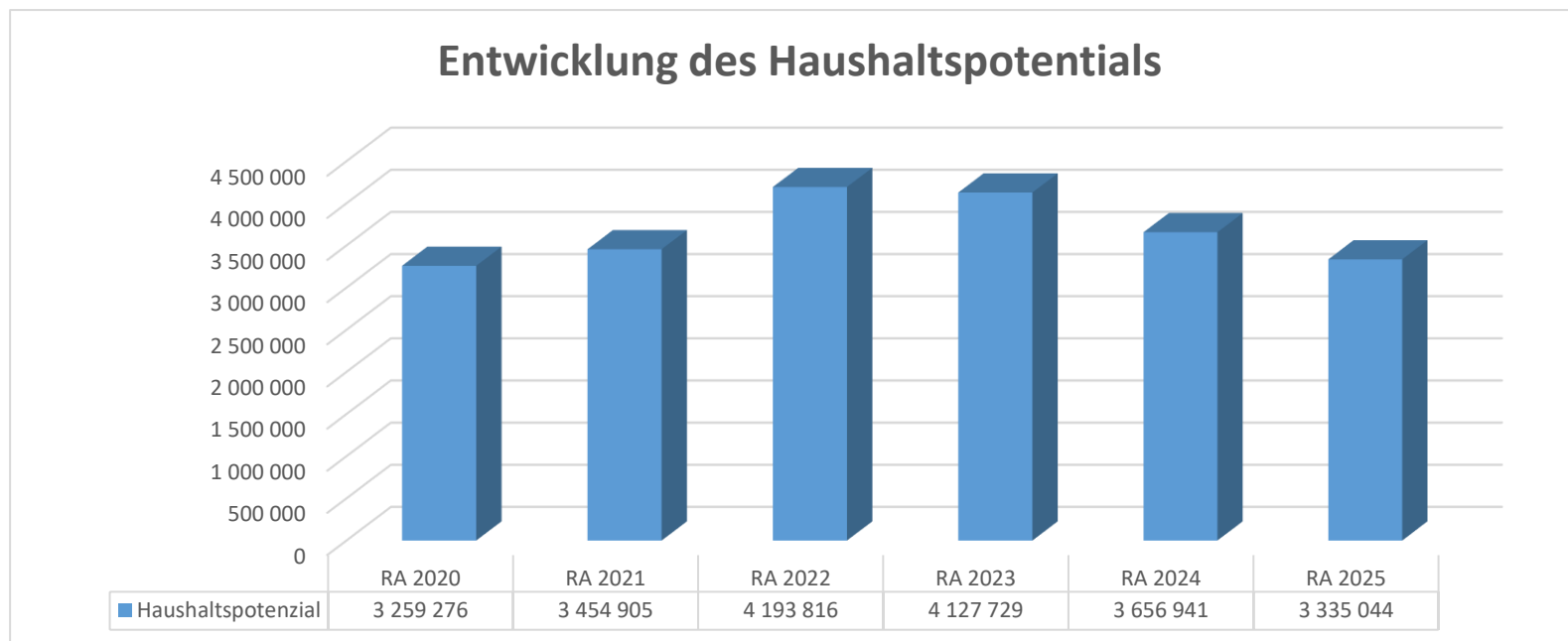


Marktgemeinde Großdietmanns

Rechnungsabschluss 2025



Vorbericht

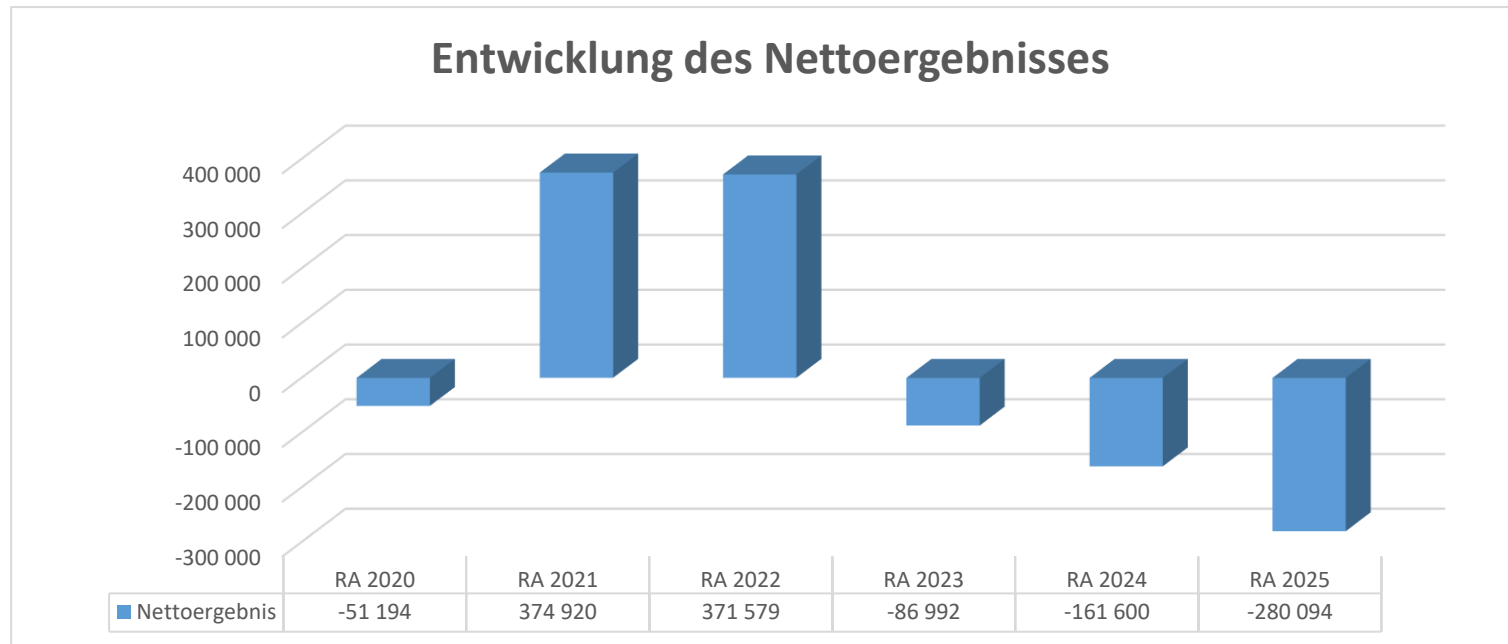


Erläuterung:

Das Haushaltspotential hat seine Grundlage in § 67 Z. 11 der NÖ Gemeindeordnung 1973 (NÖ GO 1973) und ist erstmals im Rechnungsabschluss 2020 auszuweisen. Die Angaben zu den Vorjahren entfallen daher.

Es zeigt die Differenz der wiederkehrenden Mittelaufbringungen abzüglich der wiederkehrenden Mittelverwendungen unter Berücksichtigung der entsprechenden Forderungen und Verbindlichkeiten.

Das Haushaltspotential ist eine wichtige Kenngröße und gibt die aktuelle Leistungsfähigkeit der Gemeinde wieder. Das schafft Vergleichbarkeit mit der bisherigen Rechtslage, aus der Überschüsse und Abgänge abzuleiten waren und dient der Transparenz.



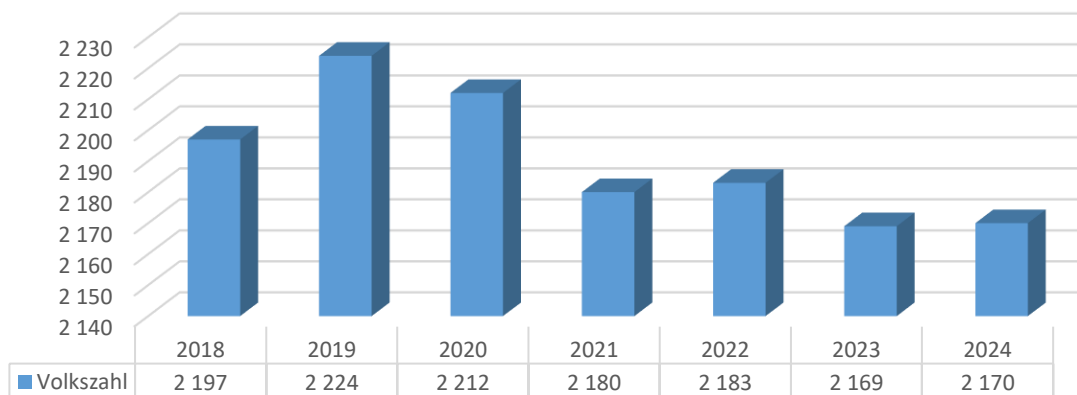
Erläuterung:

Beim Nettoergebnis handelt es sich um das Ergebnis des Ergebnishaushaltes und ist erstmals für das Haushaltsjahr 2020 auszuweisen. Die Angaben zu den Vorjahren entfallen daher.

Ein positives Nettoergebnis bedeutet, dass die Erträge ausreichend sind, die Aufwendungen für die kommunalen Leistungen (inklusive des Werteverzehrs des Anlagevermögens in Form der Abschreibungen) abzudecken.

Ein negatives Nettoergebnis heißt, dass dies nicht zur Gänze (in der Höhe des negativen Wertes) möglich ist.

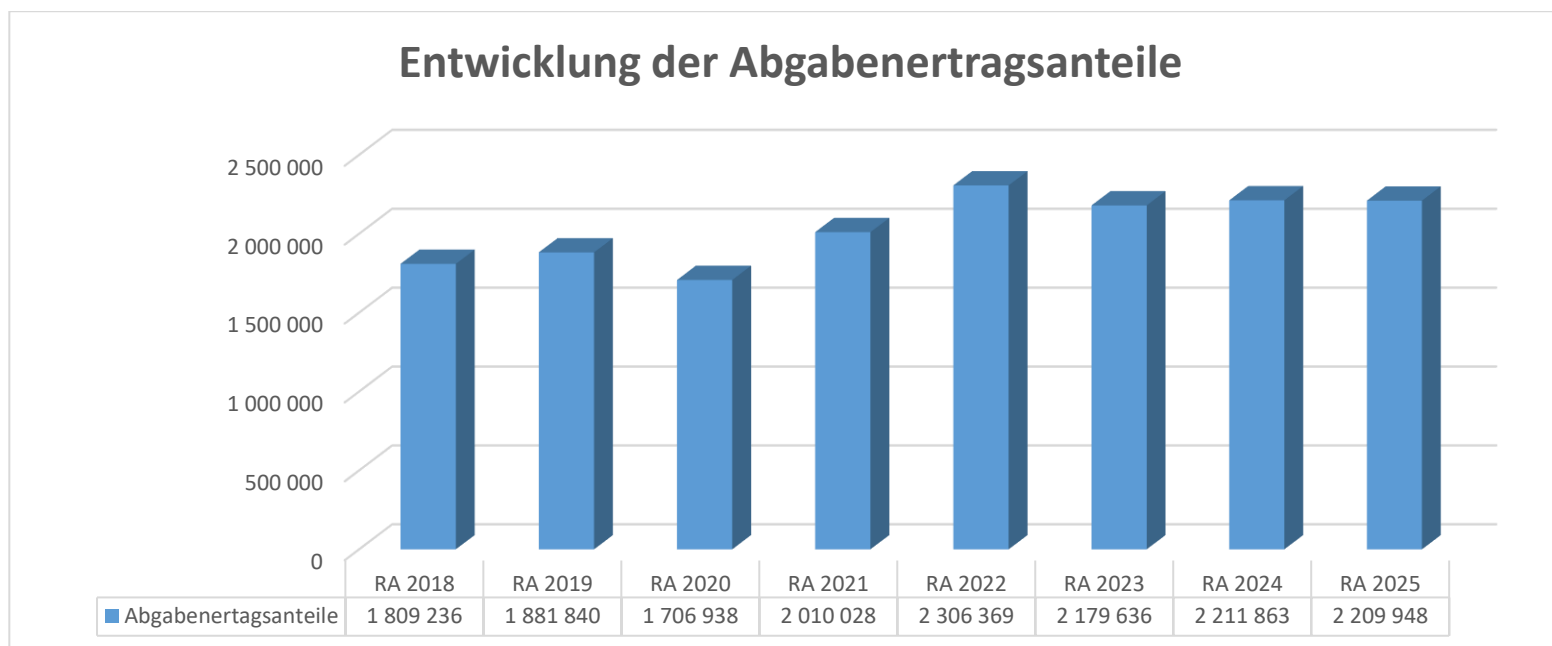
Entwicklung der Volkszahl gemäß § 10 Abs. 7 FAG 2017, BGBl. I Nr. 116/2016 in der Fassung BGBl. I Nr. 106/2018



Erläuterung:

Die Volkszahl gemäß § 10 Abs. 7 FAG 2017 wird jährlich von der Bundesanstalt Statistik Austria zum Stichtag 31. Oktober festgestellt und wirkt mit dem Beginn des übernächsten Kalenderjahres. Sie dient für die Berechnung der Abgabenertragsanteile und darf nicht automatisch mit der Volkszahl für die Berechnung der Gemeinderatsmandate verwechselt werden.

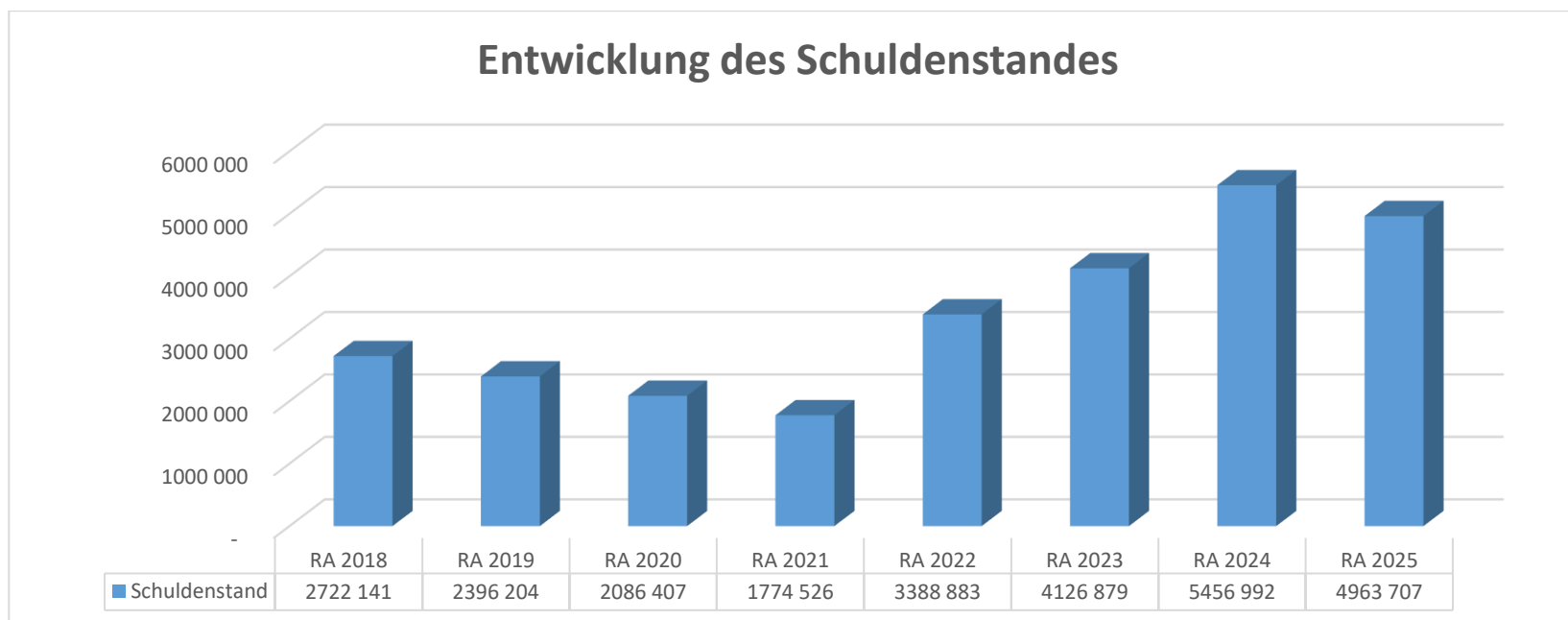
Eine Erhöhung bzw. Verminderung der Volkszahl (jährlich) ist ein wesentlicher Indikator für die Berechnung der Abgabenertragsanteile.



Erläuterung:

Die Gebietskörperschaften (Bund, Länder und Gemeinden) erhalten auf Basis des aktuellen Finanzausgleichs aus den gemeinschaftlichen Bundesabgaben (z.B. Umsatzsteuer, Körperschaftssteuer, Lohnsteuer, Versicherungssteuer, Mineralölsteuer, Normverbrauchsabgabe, Tabaksteuer udgl.) entsprechende Anteile. Im Bereich der Gemeinden spielen dabei die Volkszahl und der abgestufte Bevölkerungsschlüssel eine besondere Rolle. Die sogenannten „Abgabenertragsanteile“ bilden in den meisten Gemeinden die wichtigste Einnahmequelle.

Ein Steigen der Abgabenertragsanteile weist auch auf eine Erhöhung der Volkszahl hin.



Erläuterung:

Die Entwicklung des Schuldenstandes zeigt auf, inwieweit der Schuldenstand über die Jahre erhöht oder reduziert wird.

Begründung durch die Gemeinde:

Der Schuldenstand vergrößert sich durch folgende Darlehensaufnahmen:

- 2022: Darlehensaufnahme Siedlung Spanbichl
- 2023: Darlehensaufnahme Umbau/Ausbau der Volksschule und schulischen Nachmittagsbetreuung
- 2024: weitere Darlehensaufnahme für Umbau/Ausbau der Volksschule und schulischen Nachmittagsbetreuung (Fremdfinanzierung dieses Projektes)

Entwicklung der Rücklagen mit Zahlungsmittelreserve



Entwicklung der Rücklagen ohne Zahlungsmittelreserve



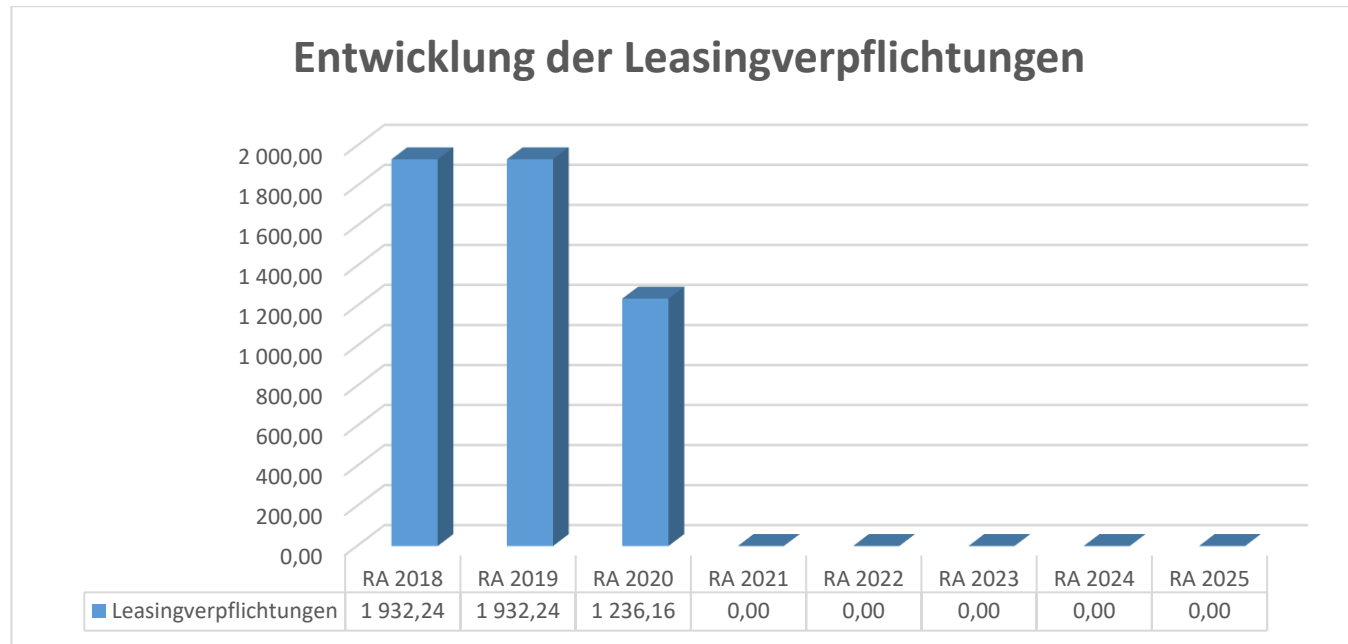
Erläuterung:

Die Entwicklung der Rücklagen zeigt an, inwieweit Rücklagen vorhanden sind und ob Rücklagen aufgebaut bzw. aufgebraucht werden.

Blauer Balken Rücklagen mit Erneuerungsrücklage Verwendungszweck Wasserleitung, der grüne Balken ist die Eröffnungsrücklage.

Begründung durch die Gemeinde:

Die Erhöhung des Rücklagenstandes ist Teil einer gesunden Gemeindegewirtschaft. Positiv dazu beigetragen haben die höheren Einnahmen aus den Abgabenertragsanteilen für die Gemeinde. Im Zuge der Erstellung der Eröffnungsbilanz 2020 wurde eine Eröffnungsrücklage gebildet (Rücklage ohne Zahlungsmittelreserve). Im Jahr 2023 wurde die Haushaltspotentialrücklage (Rücklage ohne Zahlungsmittelreserve) gebildet.



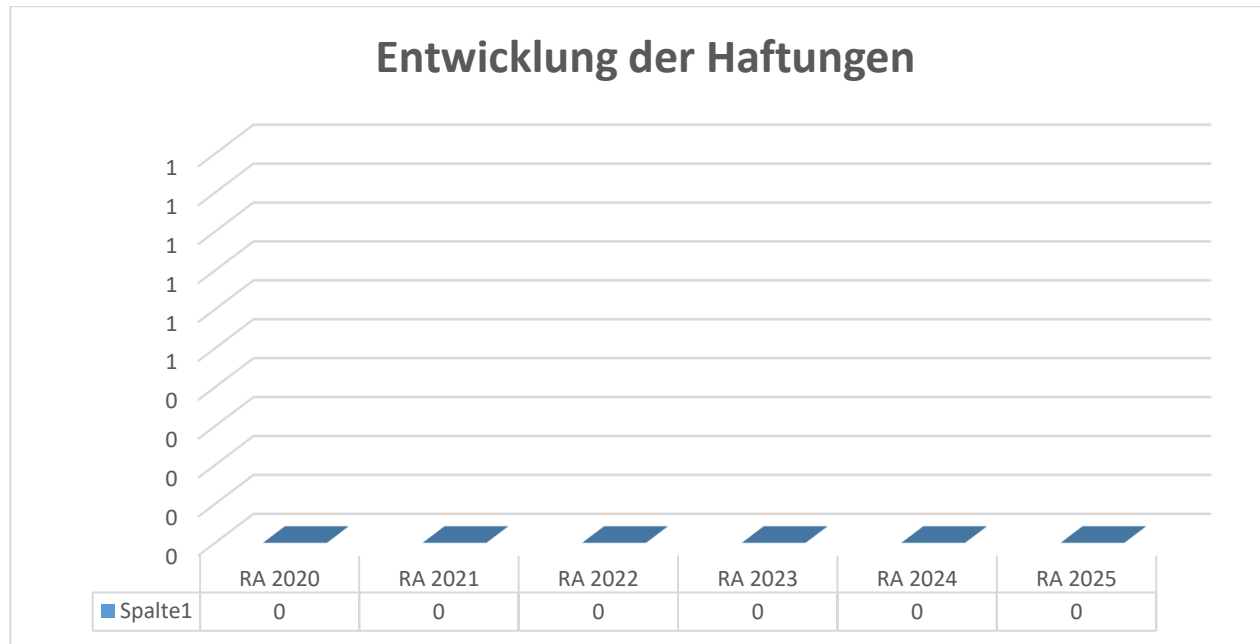
Erläuterung:

Bei den Leasingverpflichtungen handelt es sich nicht um Finanzschulden (z.B. Darlehen), sondern um Verwaltungsschulden. Unabhängig davon stellen Leasingverbindlichkeiten Leistungsverpflichtungen für die Gemeinden dar und sind daher bei einer allfälligen Finanzlagenberechnung entsprechend zu berücksichtigen.

Die Leasingverpflichtungen sind mit Beginn des Jahres 2020 in einer eigenen Anlage gemäß VRV 2015 festzuhalten.

Begründung durch die Gemeinde:

Die Marktgemeinde Großdietmanns hat derzeit keine Leasingverpflichtungen.

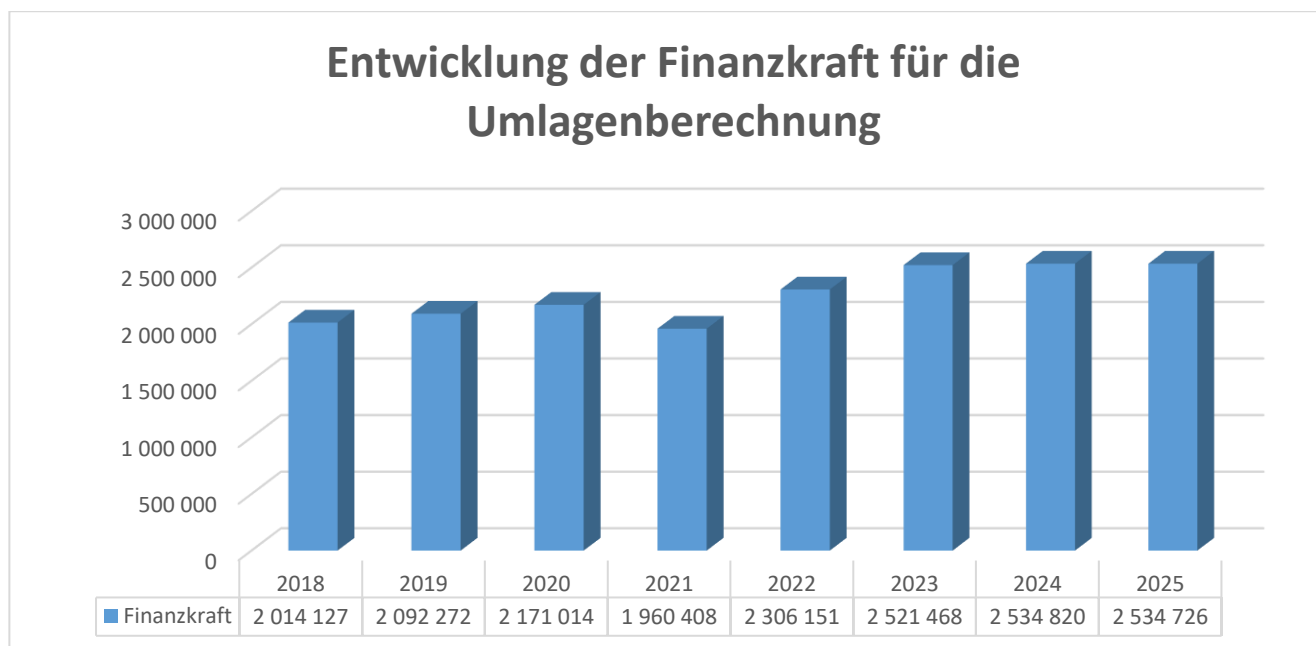


Erläuterung:

Eine Gemeinde darf Bürgschaften und sonstige Haftungen nur übernehmen, wenn hierfür ein besonderes Interesse der Gemeinde gegeben ist, der Schuldner nachweist, dass eine ordnungsgemäße Verzinsung und Tilgung gesichert ist, die Haftungen befristet sind, der Betrag, für den gehaftet wird, ziffernmäßig bestimmt ist und die Gemeinde den daraus folgenden Zahlungsverpflichtungen nachkommen kann (vgl. § 78 Abs. 1 NÖ Gemeindeordnung 1973).

Begründung durch die Gemeinde:

Die Gemeinde hat derzeit keine Haftungen.



Erläuterung:

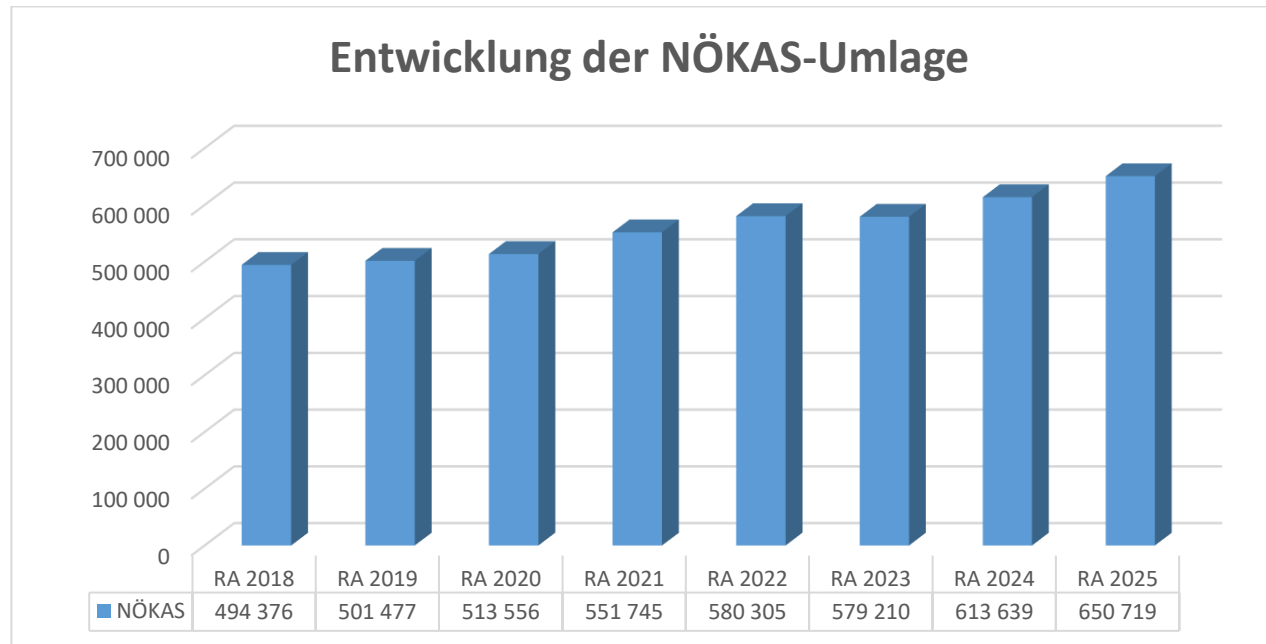
Die Finanzkraft einer Gemeinde wird aus den

- Erträgen der ausschließlichen Gemeindeabgaben ohne die Gebühren für die Benützung von Gemeindeeinrichtungen und -anlagen und ohne die Interessentenbeiträge von Grundstückseigentümern und Anrainern und
- Ertragsanteilen an den gemeinschaftlichen Bundesabgaben ohne Spielbankenabgabe

ermittelt.

Basis für die Ermittlung der Finanzkraft sind die tatsächlichen Beträge aufgrund der Rechnungsabschlüsse.

Die Darstellung der Entwicklung der Finanzkraft für die Umlagenberechnung hat insbesondere auf die Beitragsleistung der Gemeinden zum NÖ Krankenanstalten-sprengel (NÖKAS) und zur Sozialumlage Auswirkungen. Eine Erhöhung oder Reduktion/Verminderung der Finanzkraft wirkt sich unmittelbar auf die Beitragsleistung aus.

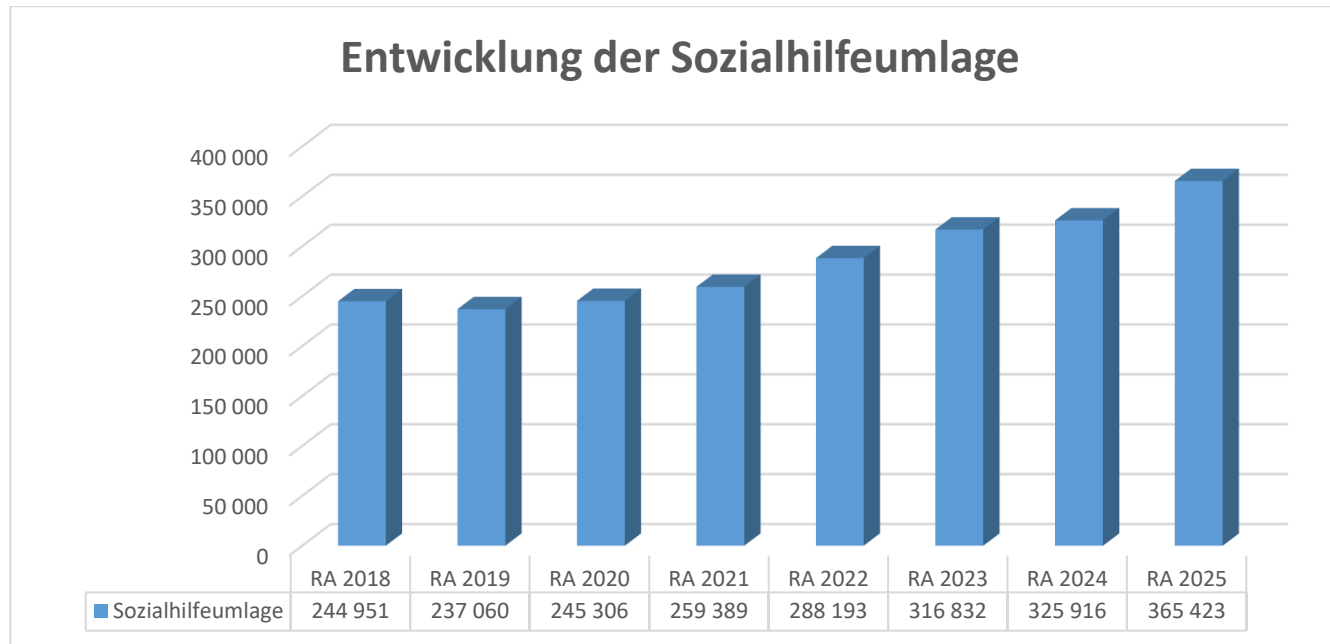


Erläuterung:

Das Landesgebiet ist Beitragsbezirk und Krankenanstaltensprengel für alle öffentlichen Krankenanstalten in Niederösterreich. Beitragsbezirk und Krankenanstaltensprengel sind ein Gemeindeverband. Dem Gemeindeverband gehören alle Gemeinden Niederösterreichs an. Der Gemeindeverband ist juristische Person, er hat seinen Sitz am Sitz der Landesregierung und trägt die Bezeichnung "NÖ Krankenanstaltensprengel" (§ 61 Abs. 1 NÖ Krankenanstaltengesetz - NÖ KAG).

Die Gemeinden haben an den NÖ Krankenanstaltensprengel monatliche Beiträge zu leisten. Berechnungsgrundlage bilden dabei die Volkszahl und die Finanzkraft der Gemeinden. Steigerungen bei der Volkszahl und bei der Finanzkraft führen daher zu höheren Beitragsleistungen bei den Gemeinden.

Diese monatlichen Beiträge werden von den der Gemeinde gebührenden monatlichen Vorschüsse auf die Ertragsanteile an den gemeinschaftlichen Bundesabgaben einbehalten.



Erläuterung:

Die Gemeinden haben jährlich einen Beitrag zu den vom Land zu tragenden Kosten der Sozialhilfe, die nicht durch Kostenbeitrags- und Ersatzleistungen oder durch sonstige für Zwecke der Sozialhilfe bestimmte Zuschüsse gedeckt sind, in der Höhe von 50 % an das Land zu entrichten (§ 44 NÖ Sozialhilfe-Ausführungsgesetz – NÖ SAG).

Die Leistungen für die Sozialhilfe-Umlage werden von der Landesregierung auf die einzelnen Gemeinden nach ihrer Finanzkraft (Finanzkraft für die Umlagenberechnung) aufgeteilt.

Diese monatlichen Beiträge werden von den der Gemeinde gebührenden monatlichen Vorschüssen auf die Ertragsanteile an den gemeinschaftlichen Bundesabgaben einbehalten.

Nachweis der liquiden Mittel (Kassenbestand)

ZW	Code	Konto	Bezeichnung	IBAN	Stand 31.12.2024	Einzahlungen 2025	Auszahlungen 2025	Stand 31.12.2025	Auszug Nr.	Datum
6	1151	200001	Barkassa Nahversorger		1 000,34	102 247,59	102 248,12	999,81		
3	1151	200002	Bar		2 929,90	39 382,29	39 529,75	2 782,44		
			Bar		3 930,24	141 629,88	141 777,87	3 782,25		
7	1151	210005	Konto Hausverwaltung Lainsitzstr. 8	AT44 3241 5000 0606 6021	0,00	11 733,23	5 558,25	6 174,98	19	31.12.2025
4	1151	210003	Raiba Oberes Waldviertel	AT87 3241 5000 0500 0187	504 389,47	5 427 256,00	5 599 669,06	331 976,41	249	31.12.2025
5	1151	210004	Raiffeisenbank Online Konto	AT70 3241 5090 0500 0187	2 697 205,09	797 502,84	901 804,00	2 592 903,93	8	31.12.2025
			Bankkonto		3 201 594,56	6 236 492,07	6 507 031,31	2 931 055,32		
2	1151	906001	Verrechnung		0,00	2 935 913,90	2 935 913,90	0,00		
			Verrechnung		0,00	2 935 913,90	2 935 913,90	0,00		
20	1152	294020	Erneuerungsrücklage Wasserleitung		92 025,67	18,40	4,60	92 039,47		
			Zahlungsmittelreserve		92 025,67	18,40	4,60	92 039,47		
			Gesamtsumme		3 297 550,47	9 314 054,25	9 584 727,68	3 026 877,04		

		Stand 31.12.2024	Stand 31.12.2025	Veränderung
1151	Kassa, Bankguthaben, Schecks	3 205 524,80	2 934 837,57	-270 687,23
1152	Zahlungsmittelreserven	92 025,67	92 039,47	13,80
	Zahlungsmittelreserven für zweckgebundene Haushaltsrücklagen	92 025,67	92 039,47	13,80
	294020 Erneuerungsrücklage Wasserleitung	92 025,67	92 039,47	13,80
B.III	Gesamtsumme liquide Mittel	3 297 550,47	3 026 877,04	-270 673,43

ZW	Code	Konto	Bezeichnung	IBAN	Stand 31.12.2024	Einzahlungen 2025	Auszahlungen 2025	Stand 31.12.2025	Auszug Nr.	Datum
----	------	-------	-------------	------	---------------------	----------------------	----------------------	---------------------	------------	-------

Der vorliegende Rechnungsabschluss enthält alle im Rechnungszeitraum erfolgten Gebarungen. Er stimmt mit den Belegen und Aufzeichnungen in den Rechnungsbüchern überein. Die ausgewiesenen buchmäßigen Bestände stimmen mit den tatsächlich vorhandenen Bargeldbeständen und Bankbeständen überein.

Der Bürgermeister

Erhart Weißenböck

Die Kassenverwalterin

Karin Lair

Der vorliegende Rechnungsabschluss wurde vom Prüfungsausschuss überprüft. Er ist sachlich und rechnerisch richtig.

Prüfungsausschussobmann

Christian Pühr

Mitglied des Prüfungsausschusses

(Gemeinderat)

Ergebnishaushalt Gesamt 1. Ebene (Anlage 1a)
- interne Vergütungen enthalten

MVAG	Mittelverwendungs- und aufbringungsgruppen (1. Ebene)	RA 2025	VA 2025	RA - VA
211	Erträge aus der operativen Verwaltungstätigkeit	4 270 821,08	4 167 100,00	103 721,08
212	Erträge aus Transfers	1 469 664,91	1 507 300,00	-37 635,09
213	Finanzerträge	18,40	100,00	-81,60
21	Summe Erträge	5 740 504,39	5 674 500,00	66 004,39
221	Personalaufwand	1 206 855,83	1 268 000,00	-61 144,17
222	Sachaufwand	2 807 865,82	2 654 600,00	153 265,82
223	Transferaufwand	1 839 138,79	1 824 000,00	15 138,79
224	Finanzaufwand	166 738,18	177 700,00	-10 961,82
22	Summe Aufwendungen	6 020 598,62	5 924 300,00	96 298,62
SA0	Saldo (0) Nettoergebnis (21 - 22)	-280 094,23	-249 800,00	-30 294,23
230	Entnahmen von Haushaltsrücklagen	321 896,53	49 500,00	272 396,53
240	Zuweisungen an Haushaltsrücklagen	13,80		13,80
SA01	Saldo (01) Haushaltsrücklagen (230 - 240)	321 882,73	49 500,00	272 382,73
SA00	Saldo (00) Nettoergebnis nach Haushaltsrücklagen (Saldo 0 + Saldo 01)	41 788,50	-200 300,00	242 088,50

Finanzierungshaushalt Gesamt 1. Ebene (Anlage 1b)
- interne Vergütungen enthalten

MVAG	Mittelverwendungs- und aufbringungsgruppen (1. Ebene)	RA 2025	VA 2025	RA - VA
OPERATIVE GEBARUNG				
311	Einzahlungen aus operativer Verwaltungstätigkeit	3 897 485,66	3 783 500,00	113 985,66
312	Einzahlungen aus Transfers	1 223 719,18	1 283 000,00	-59 280,82
313	Einzahlungen aus Finanzerträgen	18,40	100,00	-81,60
31	Summe Einzahlungen operative Gebarung	5 121 223,24	5 066 600,00	54 623,24
321	Auszahlungen aus Personalaufwand	1 181 373,14	1 258 000,00	-76 626,86
322	Auszahlungen aus Sachaufwand	1 177 645,29	1 186 000,00	-8 354,71
323	Auszahlungen aus Transfers	1 829 163,80	1 781 500,00	47 663,80
324	Auszahlungen aus Finanzaufwand	166 738,18	177 700,00	-10 961,82
32	Summe Auszahlungen operative Gebarung	4 354 920,41	4 403 200,00	-48 279,59
SA1	Saldo (1) Geldfluss aus der operativen Gebarung (31 – 32)	766 302,83	663 400,00	102 902,83
INVESTIVE GEBARUNG				
331	Einzahlungen aus der Investitionstätigkeit	7 700,56	50 800,00	-43 099,44
332	Einzahlungen aus der Rückzahlung von Darlehen sowie gewährten Vorschüssen			
333	Einzahlungen aus Kapitaltransfers	626 647,45	762 600,00	-135 952,55
33	Summe Einzahlungen investive Gebarung	634 348,01	813 400,00	-179 051,99
341	Auszahlungen aus der Investitionstätigkeit	1 149 854,01	1 501 100,00	-351 245,99
342	Auszahlungen aus der Gewährung von Darlehen sowie gewährten Vorschüssen			
343	Auszahlungen aus Kapitaltransfers	1 144,96	42 500,00	-41 355,04
34	Summe Auszahlungen investive Gebarung	1 150 998,97	1 543 600,00	-392 601,03
SA2	Saldo (2) Geldfluss aus der investiven Gebarung (33 – 34)	-516 650,96	-730 200,00	213 549,04
SA3	Saldo (3) Nettofinanzierungssaldo (Saldo 1 + Saldo 2)	249 651,87	-66 800,00	316 451,87

MVAG	Mittelverwendungs- und aufbringungsgruppen (1. Ebene)	RA 2025	VA 2025	RA - VA
FINANZIERUNGSTÄTIGKEIT				
351	Einzahlungen aus der Aufnahme von Finanzschulden		410 400,00	-410 400,00
353	Einzahlungen infolge eines Kapitaltausches bei derivativen Finanzinstrumenten mit Grundgeschäft			
355	Einzahlungen aus dem Abgang von Finanzinstrumenten			
35	Summe Einzahlungen aus der Finanzierungstätigkeit	0,00	410 400,00	-410 400,00
361	Auszahlungen aus der Tilgung von Finanzschulden	493 284,58	488 900,00	4 384,58
363	Auszahlungen infolge eines Kapitaltausches bei derivativen Finanzinstrumenten mit Grundgeschäft			
365	Auszahlungen für den Erwerb von Finanzinstrumenten			
36	Summe Auszahlungen aus der Finanzierungstätigkeit	493 284,58	488 900,00	4 384,58
SA4	Saldo (4) Geldfluss aus der Finanzierungstätigkeit (35 – 36)	-493 284,58	-78 500,00	-414 784,58
SA5	Saldo (5) Geldfluss aus der voranschlagswirksamen Gebarung (Saldo 3 + Saldo 4)	-243 632,71	-145 300,00	-98 332,71
411	Einzahlungen aus nicht voranschlagswirksamen Forderungen	1 950 643,82		
412	Einzahlungen aus nicht voranschlagswirksamen Verbindlichkeiten	1 569 327,88		
413 ¹	Einzahlungen aus der Aufnahme von zur Kassenstärkung eingegangenen Geldverbindlichkeiten (Barvorlagen)	38 511,30		
41	Summe Einzahlungen aus der nicht voranschlagswirksamen Gebarung	3 558 483,00		
421	Auszahlungen aus nicht voranschlagswirksamen Forderungen	1 990 217,00		
422	Auszahlungen aus nicht voranschlagswirksamen Verbindlichkeiten	1 556 836,22		
423 ²	Auszahlungen zur Tilgung von zur Kassenstärkung eingegangenen Geldverbindlichkeiten (Barvorlagen)	38 470,50		
42	Summe Auszahlungen aus der nicht voranschlagswirksamen Gebarung	3 585 523,72		
SA6²	Saldo (6) Geldfluss aus der nicht voranschlagswirksamen Gebarung (41 - 42)	-27 040,72		
SA7²	Saldo (7) Veränderung an Zahlungsmitteln (Saldo 5 + Saldo 6)	-270 673,43		
Verprobung	Veränderung der Summe der Zahlungsmittel (C - D) - (A - B)	-270 673,43		
A	Anfangsbestand liquide Mittel (115 zum 31.12.2024)	3 297 550,47		
B	Anfangsbestand kurzfristige Finanzschulden aus überzogenen Konten bei Kreditinstituten (1511/UK 21 zum 31.12.2024)	0,00		
C	Endbestand liquide Mittel (115 zum 31.12.2025)	3 026 877,04		
D	Endbestand kurzfristige Finanzschulden aus überzogenen Konten bei Kreditinstituten (1511/UK 21 zum 31.12.2025)	0,00		
	*) davon Zahlungsmittelreserven (1152 zum 31.12.2025)		92 039,47	

1) Die Summen der MVAG 413 und 423 ergeben am Jahresende nur dann null, sofern die zur Kassenstärkung eingegangenen Geldverbindlichkeiten (Barvorlagen) innerhalb desselben Finanzjahres getilgt wurden. Eine Differenz zw. Ein- und Auszahlungen (MVAG 4130 bzw. 4230) kann nur deshalb entstehen, weil eine Tilgung nicht innerhalb desselben Finanzjahres erfolgt ist. Die nicht innerhalb desselben Finanzjahres getilgten Kassenstärker sind als Finanzschulden auf die entsprechenden Konten bzw. Gruppen in der Vermögensrechnung umzubuchen.

2) Der Geldfluss aus der nicht voranschlagswirksamen Gebarung (SA6) und die Veränderung an Zahlungsmitteln (SA7) werden im Rechnungsabschluss in den Detailnachweisen und Bereichsbudgets nicht ausgewiesen, sondern nur auf Ebene des Gesamthaushalts.

Ergebnishaushalt Gesamt 1. und 2. Ebene (Anlage 1a)
- interne Vergütungen enthalten

MVAG	Mittelverwendungs- und aufbringungsgruppen (1. und 2. Ebene)	RA 2025	VA 2025	RA - VA
211	Erträge aus der operativen Verwaltungstätigkeit	4 270 821,08	4 167 100,00	103 721,08
2111	Erträge aus eigenen Abgaben	651 972,87	571 200,00	80 772,87
2112	Erträge aus Ertragsanteilen	2 209 948,00	2 187 000,00	22 948,00
2113	Erträge aus Gebühren	616 437,08	632 700,00	-16 262,92
2114	Erträge aus Leistungen	103 084,33	100 000,00	3 084,33
2115	Erträge aus Besitz und wirtschaftlicher Tätigkeit	26 240,84	28 400,00	-2 159,16
2116	Erträge aus Veräußerung und sonstige Erträge	644 126,76	647 800,00	-3 673,24
2117	Nicht finanzierungswirksame operative Erträge	19 011,20		19 011,20
212	Erträge aus Transfers	1 469 664,91	1 507 300,00	-37 635,09
2121	Transferertrag von Trägern des öffentlichen Rechts	1 221 189,18	1 280 600,00	-59 410,82
2122	Transferertrag von Beteiligungen			
2123	Transferertrag von Unternehmen (mit Finanzunternehmen)			
2124	Transferertrag von Haushalten und Organisationen ohne Erwerbscharakter	2 530,00	2 400,00	130,00
2125	Transferertrag vom Ausland			
2126	Investitions- und Tilgungszuschüsse zwischen Unternehmungen und Betrieben der Gebietskörperschaft und der Gebietskörperschaft			
2127	Nicht finanzierungswirksamer Transferertrag	245 945,73	224 300,00	21 645,73
213	Finanzerträge	18,40	100,00	-81,60
2131	Erträge aus Zinsen	18,40	100,00	-81,60
2132	Erträge aus Zinsen aus derivativen Finanzinstrumenten mit und ohne Grundgeschäft			
2133	Erträge aus Gewinnentnahmen von marktbestimmten Betrieben			
2134	Sonstige Finanzerträge			
2135	Erträge aus Dividenden/Gewinnausschüttungen			
2136	Sonstige nicht finanzierungswirksame Finanzerträge			
21	Summe Erträge	5 740 504,39	5 674 500,00	66 004,39
221	Personalaufwand	1 206 855,83	1 268 000,00	-61 144,17
2211	Personalaufwand (Bezüge, Nebengebühren, Mehrleistungen)	940 462,30	996 800,00	-56 337,70
2212	Gesetzlicher und freiwilliger Sozialaufwand	240 910,84	261 200,00	-20 289,16
2213	Sonstiger Personalaufwand			
2214	Nicht finanzierungswirksamer Personalaufwand	25 482,69	10 000,00	15 482,69
222	Sachaufwand	2 807 865,82	2 654 600,00	153 265,82
2221	Gebrauchs- und Verbrauchsgüter, Handelswaren	405 029,58	416 800,00	-11 770,42
2222	Verwaltungs- und Betriebsaufwand	119 622,44	151 600,00	-31 977,56
2223	Leasing- und Mietaufwand	3 689,45	1 300,00	2 389,45
2224	Instandhaltung	86 840,92	117 000,00	-30 159,08
2225	Sonstiger Sachaufwand	899 514,97	832 900,00	66 614,97
2226	Nicht finanzierungswirksamer Sachaufwand	1 293 168,46	1 135 000,00	158 168,46

MVAG	Mittelverwendungs- und aufbringungsgruppen (1. und 2. Ebene)	RA 2025	VA 2025	RA - VA
223	Transferaufwand	1 839 138,79	1 824 000,00	15 138,79
2231	Transferaufwand an Träger des öffentlichen Rechts	1 439 149,29	1 453 100,00	-13 950,71
2232	Transferaufwand an Beteiligungen			
2233	Transferaufwand an Unternehmen (mit Finanzunternehmen)	96 337,15	91 000,00	5 337,15
2234	Transferaufwand an Haushalte und Organisationen ohne Erwerbscharakter	303 652,35	279 900,00	23 752,35
2235	Transferaufwand an das Ausland			
2236	Investitions- und Tilgungszuschüsse zwischen Unternehmungen und Betrieben der Gebietskörperschaft und der Gebietskörperschaft			
2237	Nicht finanzierungswirksamer Transferaufwand			
224	Finanzaufwand	166 738,18	177 700,00	-10 961,82
2241	Aufwendungen für Zinsen	162 058,80	173 600,00	-11 541,20
2242	Zinsen und sonstige Aufwendungen aus derivativen Finanzinstrumenten mit und ohne Grundgeschäft			
2243	Gewinnentnahmen von Unternehmungen und marktbestimmten Betrieben der Gebietskörperschaft (innerhalb der Gebietskörperschaft)			
2244	Sonstiger Finanzaufwand	4 679,38	4 100,00	579,38
2245	Nicht finanzierungswirksamer Finanzaufwand			
22	Summe Aufwendungen	6 020 598,62	5 924 300,00	96 298,62
SA0	Saldo (0) Nettoergebnis (21 - 22)	-280 094,23	-249 800,00	-30 294,23
230	Entnahmen von Haushaltsrücklagen	321 896,53	49 500,00	272 396,53
2301	Entnahmen von Haushaltsrücklagen	321 896,53	49 500,00	272 396,53
240	Zuweisungen an Haushaltsrücklagen	13,80	0,00	13,80
2401	Zuweisungen an Haushaltsrücklagen	13,80		13,80
SA01	Saldo (01) Haushaltsrücklagen (230 - 240)	321 882,73	49 500,00	272 382,73
SA00	Saldo (00) Nettoergebnis nach Haushaltsrücklagen (Saldo 0 + Saldo 01)	41 788,50	-200 300,00	242 088,50

Finanzierungshaushalt Gesamt 1. und 2. Ebene (Anlage 1b)
- interne Vergütungen enthalten

MVAG	Mittelverwendungs- und aufbringungsgruppen (1. und 2. Ebene)	RA 2025	VA 2025	RA - VA
311	Einzahlungen aus operativer Verwaltungstätigkeit	3 897 485,66	3 783 500,00	113 985,66
3111	Einzahlungen aus eigenen Abgaben	676 195,11	571 200,00	104 995,11
3112	Einzahlungen aus Ertragsanteilen	2 209 948,00	2 187 000,00	22 948,00
3113	Einzahlungen aus Gebühren	621 328,76	632 700,00	-11 371,24
3114	Einzahlungen aus Leistungen	105 305,58	100 000,00	5 305,58
3115	Einzahlungen aus Besitz und wirtschaftlicher Tätigkeit	26 225,57	28 400,00	-2 174,43
3116	Einzahlungen aus Veräußerung von geringwertigen Wirtschaftsgütern (GWG) und sonstige Einzahlungen	258 482,64	264 200,00	-5 717,36
312	Einzahlungen aus Transfers	1 223 719,18	1 283 000,00	-59 280,82
3121	Transferzahlungen von Trägern des öffentlichen Rechts	1 221 189,18	1 280 600,00	-59 410,82
3122	Transferzahlungen von Beteiligungen			
3123	Transferzahlungen von Unternehmen (inkl. Finanzunternehmen)			
3124	Transferzahlungen von Haushalten und Organisationen ohne Erwerbscharakter	2 530,00	2 400,00	130,00
3125	Transferzahlungen vom Ausland			
3126	Investitions- und Tilgungszuschüsse zwischen Unternehmungen und Betrieben der Gebietskörperschaft und der Gebietskörperschaft			
313	Einzahlungen aus Finanzerträgen	18,40	100,00	-81,60
3131	Einzahlungen aus Zinserträgen	18,40	100,00	-81,60
3132	Einzahlungen aus Zinsen aus derivativen Finanzinstrumenten mit und ohne Grundgeschäft			
3133	Einzahlungen aus Gewinnentnahmen von marktbestimmten Betrieben			
3134	Sonstige Einzahlungen aus Finanzerträgen			
3135	Einzahlungen aus Dividenden/Gewinnausschüttungen			
31	Summe Einzahlungen operative Gebarung	5 121 223,24	5 066 600,00	54 623,24
321	Auszahlungen aus Personalaufwand	1 181 373,14	1 258 000,00	-76 626,86
3211	Auszahlungen für Personalaufwand (Bezüge, Nebengebühren, und Mehrleistungsvergütungen)	940 462,30	996 800,00	-56 337,70
3212	Auszahlungen für gesetzliche und freiwillige Sozialaufwendungen	240 910,84	261 200,00	-20 289,16
3213	Auszahlungen aus sonstigem Personalaufwand			
322	Auszahlungen aus Sachaufwand	1 177 645,29	1 186 000,00	-8 354,71
3221	Auszahlungen für Gebrauchs- und Verbrauchsgüter, Handelswaren	412 701,90	416 800,00	-4 098,10
3222	Auszahlungen für Verwaltungs- und Betriebsaufwand	151 475,62	151 600,00	-124,38
3223	Auszahlungen für Leasing- und Mietaufwand	3 705,84	1 300,00	2 405,84
3224	Auszahlungen für Instandhaltung	100 251,69	117 000,00	-16 748,31
3225	Sonstige Auszahlungen aus Sachaufwand	509 510,24	499 300,00	10 210,24
3226	Auszahlungen aus der Inanspruchnahme von Haftungen			
323	Auszahlungen aus Transfers	1 829 163,80	1 781 500,00	47 663,80
3231	Transferzahlungen an Träger des öffentlichen Rechts	1 439 149,29	1 453 100,00	-13 950,71
3232	Transferzahlungen an Beteiligungen			

MVAG	Mittelverwendungs- und aufbringungsgruppen (1. und 2. Ebene)	RA 2025	VA 2025	RA - VA
3233	Transferzahlungen an Unternehmen (inkl. Finanzunternehmen)	96 337,15	91 000,00	5 337,15
3234	Transferzahlungen an Haushalte und Organisationen ohne Erwerbscharakter	293 677,36	237 400,00	56 277,36
3235	Transferzahlungen an das Ausland			
3236	Investitions- und Tilgungszuschüsse zwischen Unternehmungen und Betrieben der Gebietskörperschaft und der Gebietskörperschaft			
324	Auszahlungen aus Finanzaufwand	166 738,18	177 700,00	-10 961,82
3241	Auszahlungen für Zinsen	162 058,80	173 600,00	-11 541,20
3242	Auszahlungen für Zinsen aus derivativen Finanzinstrumenten mit und ohne Grundgeschäft			
3243	Auszahlungen aus Gewinnentnahmen von marktbestimmten Betrieben			
3244	Sonstige Auszahlungen aus Finanzaufwendungen	4 679,38	4 100,00	579,38
32	Summe Auszahlungen operative Gebarung	4 354 920,41	4 403 200,00	-48 279,59
SA1	Saldo (1) Geldfluss aus der operativen Gebarung (31 – 32)	766 302,83	663 400,00	102 902,83
331	Einzahlungen aus der Investitionstätigkeit	7 700,56	50 800,00	-43 099,44
3311	Einzahlungen aus der Veräußerung von immateriellem Vermögen			
3312	Einzahlungen aus der Veräußerung von Grundstücken und Grundstückeinrichtungen	2 030,30	50 000,00	-47 969,70
3313	Einzahlungen aus der Veräußerung von Gebäuden und Bauten			
3314	Einzahlungen aus der Veräußerung von technischen Anlagen, Fahrzeugen und Maschinen	850,00	800,00	50,00
3315	Einzahlungen aus der Veräußerung von Amts-, Betriebs- und Geschäftsausstattung	4 820,26		4 820,26
3316	Einzahlungen aus der Veräußerung von Kulturgütern			
3317	Einzahlungen aus der Veräußerung von Beteiligungen			
3318	Einzahlungen aus der Veräußerung von kofinanzierten Schutzbauten			
332	Einzahlungen aus der Rückzahlung von Darlehen sowie gewährten Vorschüssen	0,00	0,00	0,00
3321	Einzahlungen aus Darlehen an Träger des öffentlichen Rechts			
3322	Einzahlungen aus Darlehen an Beteiligungen			
3323	Einzahlungen aus Darlehen an Unternehmen und Haushalte			
3325	Einzahlungen aus Vorschüssen und Anzahlungen			
333	Einzahlungen aus Kapitaltransfers	626 647,45	762 600,00	-135 952,55
3331	Kapitaltransferzahlungen von Trägern des öffentlichen Rechts	573 030,00	741 600,00	-168 570,00
3332	Kapitaltransferzahlungen von Beteiligungen			
3333	Kapitaltransferzahlungen von Unternehmen			
3334	Kapitaltransferzahlungen von Haushalten und Organisationen ohne Erwerbscharakter	53 617,45	21 000,00	32 617,45
3335	Kapitaltransferzahlungen vom Ausland			
33	Summe Einzahlungen investive Gebarung	634 348,01	813 400,00	-179 051,99
341	Auszahlungen aus der Investitionstätigkeit	1 149 854,01	1 501 100,00	-351 245,99
3411	Auszahlungen für den Erwerb von immateriellem Vermögen	14 160,06	20 000,00	-5 839,94

MVAG	Mittelverwendungs- und aufbringungsgruppen (1. und 2. Ebene)	RA 2025	VA 2025	RA - VA
3412	Auszahlungen für den Erwerb von Grundstücken und Grundstückseinrichtungen	348 795,76	584 600,00	-235 804,24
3413	Auszahlungen für den Erwerb von Gebäuden und Bauten	685 666,40	855 000,00	-169 333,60
3414	Auszahlungen für den Erwerb von technischen Anlagen, Fahrzeugen und Maschinen	31 019,86	35 000,00	-3 980,14
3415	Auszahlungen für den Erwerb von Amts-, Betriebs- und Geschäftsausstattung	70 211,93	6 500,00	63 711,93
3416	Auszahlungen für den Erwerb von Kulturgütern			
3417	Auszahlungen für den Erwerb von Beteiligungen			
3418	Auszahlungen für den Erwerb von kofinanzierten Schutzbauten			
342	Auszahlungen aus der Gewährung von Darlehen sowie gewährten Vorschüssen	0,00	0,00	0,00
3421	Auszahlungen von Darlehen an Träger des öffentlichen Rechts			
3422	Auszahlungen von Darlehen an Beteiligungen			
3423	Auszahlungen von Darlehen an Unternehmen und Haushalte			
3425	Auszahlungen von Vorschüssen und Anzahlungen			
343	Auszahlungen aus Kapitaltransfers	1 144,96	42 500,00	-41 355,04
3431	Kapitaltransferzahlungen an Träger des öffentlichen Rechts			
3432	Kapitaltransferzahlungen an Beteiligungen			
3433	Kapitaltransferzahlungen an Unternehmen (Finanzunternehmen)			
3434	Kapitaltransferzahlungen an Haushalte und Organisationen ohne Erwerbscharakter	1 144,96	42 500,00	-41 355,04
3435	Kapitaltransferzahlungen an das Ausland			
34	Summe Auszahlungen investive Gebarung	1 150 998,97	1 543 600,00	-392 601,03
SA2	Saldo (2) Geldfluss aus der investiven Gebarung (33 – 34)	-516 650,96	-730 200,00	213 549,04
SA3	Saldo (3) Nettofinanzierungssaldo (Saldo 1 + Saldo 2)	249 651,87	-66 800,00	316 451,87
351	Einzahlungen aus der Aufnahme von Finanzschulden	0,00	410 400,00	-410 400,00
3511	Einzahlungen aus empfangenen Darlehen von öffentlichen Körperschaften und Rechtsträgern			
3512	Einzahlungen aus empfangenen Darlehen von Beteiligungen			
3513	Einzahlungen aus empfangenen Darlehen von Unternehmen und privaten Haushalten			
3514	Einzahlungen aus Finanzschulden (Finanzunternehmen)		410 400,00	-410 400,00
3515	Einzahlungen aus Aufnahmen von Leasingverbindlichkeiten			
353	Einzahlungen infolge eines Kapitaltausches bei derivativen Finanzinstrumenten mit Grundgeschäft	0,00	0,00	0,00
3530	Einzahlungen infolge eines Kapitaltausches bei derivativen Finanzinstrumenten mit Grundgeschäft			
355	Einzahlungen aus dem Abgang von Finanzinstrumenten	0,00	0,00	0,00
3550	Einzahlungen aus dem Abgang von Finanzinstrumenten			
35	Summe Einzahlungen aus der Finanzierungstätigkeit	0,00	410 400,00	-410 400,00

MVAG	Mittelverwendungs- und aufbringungsgruppen (1. und 2. Ebene)	RA 2025	VA 2025	RA - VA
361	Auszahlungen aus der Tilgung von Finanzschulden	493 284,58	488 900,00	4 384,58
3611	Auszahlungen aus empfangenen Darlehen von öffentlichen Körperschaften und Rechtsträgern	2 772,55	2 700,00	72,55
3612	Auszahlungen aus empfangenen Darlehen von Beteiligungen			
3613	Auszahlungen aus empfangenen Darlehen von Unternehmen und privaten Haushalten			
3614	Auszahlungen aus Finanzschulden	490 512,03	486 200,00	4 312,03
3615	Auszahlungen aus Rückzahlungen von Leasingverbindlichkeiten			
363	Auszahlungen infolge eines Kapitaltausches bei derivativen Finanzinstrumenten mit Grundgeschäft	0,00	0,00	0,00
3630	Auszahlungen infolge eines Kapitaltausches bei derivativen Finanzinstrumenten mit Grundgeschäft			
365	Auszahlungen für den Erwerb von Finanzinstrumenten	0,00	0,00	0,00
3650	Auszahlungen für den Erwerb von Finanzinstrumenten			
36	Summe Auszahlungen aus der Finanzierungstätigkeit	493 284,58	488 900,00	4 384,58
SA4	Saldo (4) Geldfluss aus der Finanzierungstätigkeit (35 – 36)	-493 284,58	-78 500,00	-414 784,58
SA5	Saldo (5) Geldfluss aus der voranschlagswirksamen Gebarung (Saldo 3 + Saldo 4)	-243 632,71	-145 300,00	-98 332,71
411	Einzahlungen aus nicht voranschlagswirksamen Forderungen	1 950 643,82		
4110	Einzahlungen aus nicht voranschlagswirksamen Forderungen	1 950 643,82		
412	Einzahlungen aus nicht voranschlagswirksamen Verbindlichkeiten	1 569 327,88		
4120	Einzahlungen aus nicht voranschlagswirksamen Verbindlichkeiten	1 569 327,88		
413¹	Einzahlungen aus der Aufnahme von zur Kassenstärkung eingegangenen Geldverbindlichkeiten (Barvorlagen)	38 511,30		
4130 ¹	Einzahlungen aus der Aufnahme von zur Kassenstärkung eingegangenen Geldverbindlichkeiten (Barvorlagen)	38 511,30		
41	Summe Einzahlungen aus der nicht voranschlagswirksamen Gebarung	3 558 483,00		
421	Auszahlungen aus nicht voranschlagswirksamen Forderungen	1 990 217,00		
4210	Auszahlungen aus nicht voranschlagswirksamen Forderungen	1 990 217,00		
422	Auszahlungen aus nicht voranschlagswirksamen Verbindlichkeiten	1 556 836,22		
4220	Auszahlungen aus nicht voranschlagswirksamen Verbindlichkeiten	1 556 836,22		
423²	Auszahlungen zur Tilgung von zur Kassenstärkung eingegangenen Geldverbindlichkeiten (Barvorlagen)	38 470,50		
4230 ²	Auszahlungen zur Tilgung von zur Kassenstärkung eingegangenen Geldverbindlichkeiten (Barvorlagen)	38 470,50		
42	Summe Auszahlungen aus der nicht voranschlagswirksamen Gebarung	3 585 523,72		
SA6²	Saldo (6) Geldfluss aus der nicht voranschlagswirksamen Gebarung (41 - 42)	-27 040,72		
SA7²	Saldo (7) Veränderung an Zahlungsmitteln (Saldo 5 + Saldo 6)	-270 673,43		

MVAG	Mittelverwendungs- und aufbringungsgruppen (1. und 2. Ebene)	RA 2025	VA 2025	RA - VA
Verprobung	Veränderung der Summe der Zahlungsmittel (C - D) - (A - B)	-270 673,43		
A	Anfangsbestand liquide Mittel (115 zum 31.12.2024)	3 297 550,47		
B	Anfangsbestand kurzfristige Finanzschulden aus überzogenen Konten bei Kreditinstituten (1511/UK 21 zum 31.12.2024)	0,00		
C	Endbestand liquide Mittel (115 zum 31.12.2025)	3 026 877,04		
D	Endbestand kurzfristige Finanzschulden aus überzogenen Konten bei Kreditinstituten (1511/UK 21 zum 31.12.2025)	0,00		
	*) davon Zahlungsmittelreserven (1152 zum 31.12.2025)	92 039,47		

1) Die Summen der MVAG 413 und 423 ergeben am Jahresende nur dann null, sofern die zur Kassenstärkung eingegangenen Geldverbindlichkeiten (Barvorlagen) innerhalb desselben Finanzjahres getilgt wurden. Eine Differenz zw. Ein- und Auszahlungen (MVAG 4130 bzw. 4230) kann nur deshalb entstehen, weil eine Tilgung nicht innerhalb desselben Finanzjahres erfolgt ist. Die nicht innerhalb desselben Finanzjahres getilgten Kassenstärker sind als Finanzschulden auf die entsprechenden Konten bzw. Gruppen in der Vermögensrechnung umzubuchen.

2) Der Geldfluss aus der nicht voranschlagswirksamen Gebarung (SA6) und die Veränderung an Zahlungsmitteln (SA7) werden im Rechnungsabschluss in den Detailnachweisen und Bereichsbudgets nicht ausgewiesen, sondern nur auf Ebene des Gesamthaushalts.

Ergebnishaushalt Bereichsbudget 1. und 2. Ebene (Anlage 1a)

Vertretungskörper und allgemeine Verwaltung (Gruppe 0)

MVAG	Mittelverwendungs- und aufbringungsgruppen (1. und 2. Ebene)	RA 2025	VA 2025	RA - VA
211	Erträge aus der operativen Verwaltungstätigkeit	115 674,06	41 300,00	74 374,06
2111	Erträge aus eigenen Abgaben			
2112	Erträge aus Ertragsanteilen			
2113	Erträge aus Gebühren			
2114	Erträge aus Leistungen	30 506,19	27 700,00	2 806,19
2115	Erträge aus Besitz und wirtschaftlicher Tätigkeit			
2116	Erträge aus Veräußerung und sonstige Erträge	85 093,05	13 600,00	71 493,05
2117	Nicht finanzierungswirksame operative Erträge	74,82		74,82
212	Erträge aus Transfers	21 784,65	63 800,00	-42 015,35
2121	Transferertrag von Trägern des öffentlichen Rechts	20 000,00	62 500,00	-42 500,00
2122	Transferertrag von Beteiligungen			
2123	Transferertrag von Unternehmen (mit Finanzunternehmen)			
2124	Transferertrag von Haushalten und Organisationen ohne Erwerbscharakter			
2125	Transferertrag vom Ausland			
2126	Investitions- und Tilgungszuschüsse zwischen Unternehmungen und Betrieben der Gebietskörperschaft und der Gebietskörperschaft			
2127	Nicht finanzierungswirksamer Transferertrag	1 784,65	1 300,00	484,65
213	Finanzerträge	0,00	0,00	0,00
2131	Erträge aus Zinsen			
2132	Erträge aus Zinsen aus derivativen Finanzinstrumenten mit und ohne Grundgeschäft			
2133	Erträge aus Gewinnentnahmen von marktbestimmten Betrieben			
2134	Sonstige Finanzerträge			
2135	Erträge aus Dividenden/Gewinnausschüttungen			
2136	Sonstige nicht finanzierungswirksame Finanzerträge			
21	Summe Erträge	137 458,71	105 100,00	32 358,71
221	Personalaufwand	304 328,98	298 300,00	6 028,98
2211	Personalaufwand (Bezüge, Nebengebühren, Mehrleistungen)	238 757,36	234 200,00	4 557,36
2212	Gesetzlicher und freiwilliger Sozialaufwand	62 842,11	61 900,00	942,11
2213	Sonstiger Personalaufwand			
2214	Nicht finanzierungswirksamer Personalaufwand	2 729,51	2 200,00	529,51
222	Sachaufwand	367 323,25	388 800,00	-21 476,75
2221	Gebrauchs- und Verbrauchsgüter, Handelswaren	22 288,83	27 000,00	-4 711,17
2222	Verwaltungs- und Betriebsaufwand	23 609,76	24 400,00	-790,24
2223	Leasing- und Mietaufwand			
2224	Instandhaltung	198,73	4 000,00	-3 801,27
2225	Sonstiger Sachaufwand	299 770,77	312 000,00	-12 229,23
2226	Nicht finanzierungswirksamer Sachaufwand	21 455,16	21 400,00	55,16

Vertretungskörper und allgemeine Verwaltung (Gruppe 0)

MVAG	Mittelverwendungs- und aufbringungsgruppen (1. und 2. Ebene)	RA 2025	VA 2025	RA - VA
223	Transferaufwand	109 339,50	110 900,00	-1 560,50
2231	Transferaufwand an Träger des öffentlichen Rechts	85 192,93	80 900,00	4 292,93
2232	Transferaufwand an Beteiligungen			
2233	Transferaufwand an Unternehmen (mit Finanzunternehmen)	7 019,04	7 500,00	-480,96
2234	Transferaufwand an Haushalte und Organisationen ohne Erwerbscharakter	17 127,53	22 500,00	-5 372,47
2235	Transferaufwand an das Ausland			
2236	Investitions- und Tilgungszuschüsse zwischen Unternehmungen und Betrieben der Gebietskörperschaft und der Gebietskörperschaft			
2237	Nicht finanzierungswirksamer Transferaufwand			
224	Finanzaufwand	0,00	0,00	0,00
2241	Aufwendungen für Zinsen			
2242	Zinsen und sonstige Aufwendungen aus derivativen Finanzinstrumenten mit und ohne Grundgeschäft			
2243	Gewinnentnahmen von Unternehmungen und marktbestimmten Betrieben der Gebietskörperschaft (innerhalb der Gebietskörperschaft)			
2244	Sonstiger Finanzaufwand			
2245	Nicht finanzierungswirksamer Finanzaufwand			
22	Summe Aufwendungen	780 991,73	798 000,00	-17 008,27
SA0	Saldo (0) Nettoergebnis (21 - 22)	-643 533,02	-692 900,00	49 366,98
230	Entnahmen von Haushaltsrücklagen	0,00	0,00	0,00
2301	Entnahmen von Haushaltsrücklagen			
240	Zuweisungen an Haushaltsrücklagen	0,00	0,00	0,00
2401	Zuweisungen an Haushaltsrücklagen			
SA01	Saldo (01) Haushaltsrücklagen (230 - 240)	0,00	0,00	0,00
SA00	Saldo (00) Nettoergebnis nach Haushaltsrücklagen (Saldo 0 + Saldo 01)	-643 533,02	-692 900,00	49 366,98

Öffentliche Ordnung und Sicherheit (Gruppe 1)

MVAG	Mittelverwendungs- und aufbringungsgruppen (1. und 2. Ebene)	RA 2025	VA 2025	RA - VA
211	Erträge aus der operativen Verwaltungstätigkeit	282 963,80	83 000,00	199 963,80
2111	Erträge aus eigenen Abgaben			
2112	Erträge aus Ertragsanteilen			
2113	Erträge aus Gebühren			
2114	Erträge aus Leistungen	7 955,00	3 000,00	4 955,00
2115	Erträge aus Besitz und wirtschaftlicher Tätigkeit			
2116	Erträge aus Veräußerung und sonstige Erträge	275 008,80	80 000,00	195 008,80
2117	Nicht finanzierungswirksame operative Erträge			
212	Erträge aus Transfers	223 403,45	222 800,00	603,45
2121	Transferertrag von Trägern des öffentlichen Rechts	200 000,00	200 000,00	
2122	Transferertrag von Beteiligungen			
2123	Transferertrag von Unternehmen (mit Finanzunternehmen)			
2124	Transferertrag von Haushalten und Organisationen ohne Erwerbscharakter			
2125	Transferertrag vom Ausland			
2126	Investitions- und Tilgungszuschüsse zwischen Unternehmungen und Betrieben der Gebietskörperschaft und der Gebietskörperschaft			
2127	Nicht finanzierungswirksamer Transferertrag	23 403,45	22 800,00	603,45
213	Finanzerträge	0,00	0,00	0,00
2131	Erträge aus Zinsen			
2132	Erträge aus Zinsen aus derivativen Finanzinstrumenten mit und ohne Grundgeschäft			
2133	Erträge aus Gewinnentnahmen von marktbestimmten Betrieben			
2134	Sonstige Finanzerträge			
2135	Erträge aus Dividenden/Gewinnausschüttungen			
2136	Sonstige nicht finanzierungswirksame Finanzerträge			
21	Summe Erträge	506 367,25	305 800,00	200 567,25
221	Personalaufwand	1 188,95	6 900,00	-5 711,05
2211	Personalaufwand (Bezüge, Nebengebühren, Mehrleistungen)	830,97	5 800,00	-4 969,03
2212	Gesetzlicher und freiwilliger Sozialaufwand	205,68	1 100,00	-894,32
2213	Sonstiger Personalaufwand			
2214	Nicht finanzierungswirksamer Personalaufwand	152,30		152,30
222	Sachaufwand	93 912,61	76 700,00	17 212,61
2221	Gebrauchs- und Verbrauchsgüter, Handelswaren		100,00	-100,00
2222	Verwaltungs- und Betriebsaufwand	3 636,01	6 600,00	-2 963,99
2223	Leasing- und Mietaufwand			
2224	Instandhaltung		500,00	-500,00
2225	Sonstiger Sachaufwand	14 939,59	9 200,00	5 739,59
2226	Nicht finanzierungswirksamer Sachaufwand	75 337,01	60 300,00	15 037,01

Öffentliche Ordnung und Sicherheit (Gruppe 1)

MVAG	Mittelverwendungs- und aufbringungsgruppen (1. und 2. Ebene)	RA 2025	VA 2025	RA - VA
223	Transferaufwand	28 071,57	31 000,00	-2 928,43
2231	Transferaufwand an Träger des öffentlichen Rechts	27 271,57	30 000,00	-2 728,43
2232	Transferaufwand an Beteiligungen			
2233	Transferaufwand an Unternehmen (mit Finanzunternehmen)			
2234	Transferaufwand an Haushalte und Organisationen ohne Erwerbscharakter	800,00	1 000,00	-200,00
2235	Transferaufwand an das Ausland			
2236	Investitions- und Tilgungszuschüsse zwischen Unternehmungen und Betrieben der Gebietskörperschaft und der Gebietskörperschaft			
2237	Nicht finanzierungswirksamer Transferaufwand			
224	Finanzaufwand	0,00	0,00	0,00
2241	Aufwendungen für Zinsen			
2242	Zinsen und sonstige Aufwendungen aus derivativen Finanzinstrumenten mit und ohne Grundgeschäft			
2243	Gewinnentnahmen von Unternehmungen und marktbestimmten Betrieben der Gebietskörperschaft (innerhalb der Gebietskörperschaft)			
2244	Sonstiger Finanzaufwand			
2245	Nicht finanzierungswirksamer Finanzaufwand			
22	Summe Aufwendungen	123 173,13	114 600,00	8 573,13
SA0	Saldo (0) Nettoergebnis (21 - 22)	383 194,12	191 200,00	191 994,12
230	Entnahmen von Haushaltsrücklagen	0,00	0,00	0,00
2301	Entnahmen von Haushaltsrücklagen			
240	Zuweisungen an Haushaltsrücklagen	0,00	0,00	0,00
2401	Zuweisungen an Haushaltsrücklagen			
SA01	Saldo (01) Haushaltsrücklagen (230 - 240)	0,00	0,00	0,00
SA00	Saldo (00) Nettoergebnis nach Haushaltsrücklagen (Saldo 0 + Saldo 01)	383 194,12	191 200,00	191 994,12

Unterricht, Erziehung, Sport und Wissenschaft (Gruppe 2)

MVAG	Mittelverwendungs- und aufbringungsgruppen (1. und 2. Ebene)	RA 2025	VA 2025	RA - VA
211	Erträge aus der operativen Verwaltungstätigkeit	100 617,20	138 000,00	-37 382,80
2111	Erträge aus eigenen Abgaben			
2112	Erträge aus Ertragsanteilen			
2113	Erträge aus Gebühren			
2114	Erträge aus Leistungen	60 268,30	53 900,00	6 368,30
2115	Erträge aus Besitz und wirtschaftlicher Tätigkeit			
2116	Erträge aus Veräußerung und sonstige Erträge	40 260,89	84 100,00	-43 839,11
2117	Nicht finanzierungswirksame operative Erträge	88,01		88,01
212	Erträge aus Transfers	263 526,19	348 400,00	-84 873,81
2121	Transferertrag von Trägern des öffentlichen Rechts	235 116,05	325 200,00	-90 083,95
2122	Transferertrag von Beteiligungen			
2123	Transferertrag von Unternehmen (mit Finanzunternehmen)			
2124	Transferertrag von Haushalten und Organisationen ohne Erwerbscharakter			
2125	Transferertrag vom Ausland			
2126	Investitions- und Tilgungszuschüsse zwischen Unternehmungen und Betrieben der Gebietskörperschaft und der Gebietskörperschaft			
2127	Nicht finanzierungswirksamer Transferertrag	28 410,14	23 200,00	5 210,14
213	Finanzerträge	0,00	0,00	0,00
2131	Erträge aus Zinsen			
2132	Erträge aus Zinsen aus derivativen Finanzinstrumenten mit und ohne Grundgeschäft			
2133	Erträge aus Gewinnentnahmen von marktbestimmten Betrieben			
2134	Sonstige Finanzerträge			
2135	Erträge aus Dividenden/Gewinnausschüttungen			
2136	Sonstige nicht finanzierungswirksame Finanzerträge			
21	Summe Erträge	364 143,39	486 400,00	-122 256,61
221	Personalaufwand	601 495,21	656 400,00	-54 904,79
2211	Personalaufwand (Bezüge, Nebengebühren, Mehrleistungen)	473 723,73	524 200,00	-50 476,27
2212	Gesetzlicher und freiwilliger Sozialaufwand	121 260,03	128 100,00	-6 839,97
2213	Sonstiger Personalaufwand			
2214	Nicht finanzierungswirksamer Personalaufwand	6 511,45	4 100,00	2 411,45
222	Sachaufwand	413 123,21	326 300,00	86 823,21
2221	Gebrauchs- und Verbrauchsgüter, Handelswaren	75 414,29	68 600,00	6 814,29
2222	Verwaltungs- und Betriebsaufwand	28 168,26	29 400,00	-1 231,74
2223	Leasing- und Mietaufwand	500,00	500,00	
2224	Instandhaltung	8 338,38	11 800,00	-3 461,62
2225	Sonstiger Sachaufwand	100 119,49	80 000,00	20 119,49
2226	Nicht finanzierungswirksamer Sachaufwand	200 582,79	136 000,00	64 582,79

Unterricht, Erziehung, Sport und Wissenschaft (Gruppe 2)

MVAG	Mittelverwendungs- und aufbringungsgruppen (1. und 2. Ebene)	RA 2025	VA 2025	RA - VA
223	Transferaufwand	228 031,18	231 600,00	-3 568,82
2231	Transferaufwand an Träger des öffentlichen Rechts	221 981,18	222 100,00	-118,82
2232	Transferaufwand an Beteiligungen			
2233	Transferaufwand an Unternehmen (mit Finanzunternehmen)			
2234	Transferaufwand an Haushalte und Organisationen ohne Erwerbscharakter	6 050,00	9 500,00	-3 450,00
2235	Transferaufwand an das Ausland			
2236	Investitions- und Tilgungszuschüsse zwischen Unternehmungen und Betrieben der Gebietskörperschaft und der Gebietskörperschaft			
2237	Nicht finanzierungswirksamer Transferaufwand			
224	Finanzaufwand	99 872,16	102 700,00	-2 827,84
2241	Aufwendungen für Zinsen	99 872,16	102 700,00	-2 827,84
2242	Zinsen und sonstige Aufwendungen aus derivativen Finanzinstrumenten mit und ohne Grundgeschäft			
2243	Gewinnentnahmen von Unternehmungen und marktbestimmten Betrieben der Gebietskörperschaft (innerhalb der Gebietskörperschaft)			
2244	Sonstiger Finanzaufwand			
2245	Nicht finanzierungswirksamer Finanzaufwand			
22	Summe Aufwendungen	1 342 521,76	1 317 000,00	25 521,76
SA0	Saldo (0) Nettoergebnis (21 - 22)	-978 378,37	-830 600,00	-147 778,37
230	Entnahmen von Haushaltsrücklagen	0,00	0,00	0,00
2301	Entnahmen von Haushaltsrücklagen			
240	Zuweisungen an Haushaltsrücklagen	0,00	0,00	0,00
2401	Zuweisungen an Haushaltsrücklagen			
SA01	Saldo (01) Haushaltsrücklagen (230 - 240)	0,00	0,00	0,00
SA00	Saldo (00) Nettoergebnis nach Haushaltsrücklagen (Saldo 0 + Saldo 01)	-978 378,37	-830 600,00	-147 778,37

Kunst, Kultur und Kultus (Gruppe 3)

MVAG	Mittelverwendungs- und aufbringungsgruppen (1. und 2. Ebene)	RA 2025	VA 2025	RA - VA
211	Erträge aus der operativen Verwaltungstätigkeit	3 831,94	50 000,00	-46 168,06
2111	Erträge aus eigenen Abgaben			
2112	Erträge aus Ertragsanteilen			
2113	Erträge aus Gebühren			
2114	Erträge aus Leistungen			
2115	Erträge aus Besitz und wirtschaftlicher Tätigkeit			
2116	Erträge aus Veräußerung und sonstige Erträge		50 000,00	-50 000,00
2117	Nicht finanzierungswirksame operative Erträge	3 831,94		3 831,94
212	Erträge aus Transfers	0,00	0,00	0,00
2121	Transferertrag von Trägern des öffentlichen Rechts			
2122	Transferertrag von Beteiligungen			
2123	Transferertrag von Unternehmen (mit Finanzunternehmen)			
2124	Transferertrag von Haushalten und Organisationen ohne Erwerbscharakter			
2125	Transferertrag vom Ausland			
2126	Investitions- und Tilgungszuschüsse zwischen Unternehmungen und Betrieben der Gebietskörperschaft und der Gebietskörperschaft			
2127	Nicht finanzierungswirksamer Transferertrag			
213	Finanzerträge	0,00	0,00	0,00
2131	Erträge aus Zinsen			
2132	Erträge aus Zinsen aus derivativen Finanzinstrumenten mit und ohne Grundgeschäft			
2133	Erträge aus Gewinnentnahmen von marktbestimmten Betrieben			
2134	Sonstige Finanzerträge			
2135	Erträge aus Dividenden/Gewinnausschüttungen			
2136	Sonstige nicht finanzierungswirksame Finanzerträge			
21	Summe Erträge	3 831,94	50 000,00	-46 168,06
221	Personalaufwand	38 100,31	47 200,00	-9 099,69
2211	Personalaufwand (Bezüge, Nebengebühren, Mehrleistungen)	30 489,19	31 700,00	-1 210,81
2212	Gesetzlicher und freiwilliger Sozialaufwand	7 611,12	15 100,00	-7 488,88
2213	Sonstiger Personalaufwand			
2214	Nicht finanzierungswirksamer Personalaufwand		400,00	-400,00
222	Sachaufwand	16 366,27	24 100,00	-7 733,73
2221	Gebrauchs- und Verbrauchsgüter, Handelswaren	1 771,82	6 200,00	-4 428,18
2222	Verwaltungs- und Betriebsaufwand	2 510,08	2 500,00	10,08
2223	Leasing- und Mietaufwand			
2224	Instandhaltung	9 080,92	13 600,00	-4 519,08
2225	Sonstiger Sachaufwand	2 112,99	900,00	1 212,99
2226	Nicht finanzierungswirksamer Sachaufwand	890,46	900,00	-9,54

Kunst, Kultur und Kultus (Gruppe 3)

MVAG	Mittelverwendungs- und aufbringungsgruppen (1. und 2. Ebene)	RA 2025	VA 2025	RA - VA
223	Transferaufwand	28 058,76	70 200,00	-42 141,24
2231	Transferaufwand an Träger des öffentlichen Rechts			
2232	Transferaufwand an Beteiligungen			
2233	Transferaufwand an Unternehmen (mit Finanzunternehmen)			
2234	Transferaufwand an Haushalte und Organisationen ohne Erwerbscharakter	28 058,76	70 200,00	-42 141,24
2235	Transferaufwand an das Ausland			
2236	Investitions- und Tilgungszuschüsse zwischen Unternehmungen und Betrieben der Gebietskörperschaft und der Gebietskörperschaft			
2237	Nicht finanzierungswirksamer Transferaufwand			
224	Finanzaufwand	0,00	0,00	0,00
2241	Aufwendungen für Zinsen			
2242	Zinsen und sonstige Aufwendungen aus derivativen Finanzinstrumenten mit und ohne Grundgeschäft			
2243	Gewinnentnahmen von Unternehmungen und marktbestimmten Betrieben der Gebietskörperschaft (innerhalb der Gebietskörperschaft)			
2244	Sonstiger Finanzaufwand			
2245	Nicht finanzierungswirksamer Finanzaufwand			
22	Summe Aufwendungen	82 525,34	141 500,00	-58 974,66
SA0	Saldo (0) Nettoergebnis (21 - 22)	-78 693,40	-91 500,00	12 806,60
230	Entnahmen von Haushaltsrücklagen	0,00	0,00	0,00
2301	Entnahmen von Haushaltsrücklagen			
240	Zuweisungen an Haushaltsrücklagen	0,00	0,00	0,00
2401	Zuweisungen an Haushaltsrücklagen			
SA01	Saldo (01) Haushaltsrücklagen (230 - 240)	0,00	0,00	0,00
SA00	Saldo (00) Nettoergebnis nach Haushaltsrücklagen (Saldo 0 + Saldo 01)	-78 693,40	-91 500,00	12 806,60

Soziale Wohlfahrt und Wohnbauförderung (Gruppe 4)

MVAG	Mittelverwendungs- und aufbringungsgruppen (1. und 2. Ebene)	RA 2025	VA 2025	RA - VA
211	Erträge aus der operativen Verwaltungstätigkeit	910,00	500,00	410,00
2111	Erträge aus eigenen Abgaben			
2112	Erträge aus Ertragsanteilen			
2113	Erträge aus Gebühren			
2114	Erträge aus Leistungen			
2115	Erträge aus Besitz und wirtschaftlicher Tätigkeit			
2116	Erträge aus Veräußerung und sonstige Erträge	910,00	500,00	410,00
2117	Nicht finanzierungswirksame operative Erträge			
212	Erträge aus Transfers	54 772,48	0,00	54 772,48
2121	Transferertrag von Trägern des öffentlichen Rechts	54 772,48		54 772,48
2122	Transferertrag von Beteiligungen			
2123	Transferertrag von Unternehmen (mit Finanzunternehmen)			
2124	Transferertrag von Haushalten und Organisationen ohne Erwerbscharakter			
2125	Transferertrag vom Ausland			
2126	Investitions- und Tilgungszuschüsse zwischen Unternehmungen und Betrieben der Gebietskörperschaft und der Gebietskörperschaft			
2127	Nicht finanzierungswirksamer Transferertrag			
213	Finanzerträge	0,00	0,00	0,00
2131	Erträge aus Zinsen			
2132	Erträge aus Zinsen aus derivativen Finanzinstrumenten mit und ohne Grundgeschäft			
2133	Erträge aus Gewinnentnahmen von marktbestimmten Betrieben			
2134	Sonstige Finanzerträge			
2135	Erträge aus Dividenden/Gewinnausschüttungen			
2136	Sonstige nicht finanzierungswirksame Finanzerträge			
21	Summe Erträge	55 682,48	500,00	55 182,48
221	Personalaufwand	0,00	0,00	0,00
2211	Personalaufwand (Bezüge, Nebengebühren, Mehrleistungen)			
2212	Gesetzlicher und freiwilliger Sozialaufwand			
2213	Sonstiger Personalaufwand			
2214	Nicht finanzierungswirksamer Personalaufwand			
222	Sachaufwand	1 372,25	1 700,00	-327,75
2221	Gebrauchs- und Verbrauchsgüter, Handelswaren			
2222	Verwaltungs- und Betriebsaufwand	1 372,25	1 700,00	-327,75
2223	Leasing- und Mietaufwand			
2224	Instandhaltung			
2225	Sonstiger Sachaufwand			
2226	Nicht finanzierungswirksamer Sachaufwand			

Soziale Wohlfahrt und Wohnbauförderung (Gruppe 4)

MVAG	Mittelverwendungs- und aufbringungsgruppen (1. und 2. Ebene)	RA 2025	VA 2025	RA - VA
223	Transferaufwand	690 524,69	627 300,00	63 224,69
2231	Transferaufwand an Träger des öffentlichen Rechts	444 178,28	455 900,00	-11 721,72
2232	Transferaufwand an Beteiligungen			
2233	Transferaufwand an Unternehmen (mit Finanzunternehmen)			
2234	Transferaufwand an Haushalte und Organisationen ohne Erwerbscharakter	246 346,41	171 400,00	74 946,41
2235	Transferaufwand an das Ausland			
2236	Investitions- und Tilgungszuschüsse zwischen Unternehmungen und Betrieben der Gebietskörperschaft und der Gebietskörperschaft			
2237	Nicht finanzierungswirksamer Transferaufwand			
224	Finanzaufwand	0,00	0,00	0,00
2241	Aufwendungen für Zinsen			
2242	Zinsen und sonstige Aufwendungen aus derivativen Finanzinstrumenten mit und ohne Grundgeschäft			
2243	Gewinnentnahmen von Unternehmungen und marktbestimmten Betrieben der Gebietskörperschaft (innerhalb der Gebietskörperschaft)			
2244	Sonstiger Finanzaufwand			
2245	Nicht finanzierungswirksamer Finanzaufwand			
22	Summe Aufwendungen	691 896,94	629 000,00	62 896,94
SA0	Saldo (0) Nettoergebnis (21 - 22)	-636 214,46	-628 500,00	-7 714,46
230	Entnahmen von Haushaltsrücklagen	0,00	0,00	0,00
2301	Entnahmen von Haushaltsrücklagen			
240	Zuweisungen an Haushaltsrücklagen	0,00	0,00	0,00
2401	Zuweisungen an Haushaltsrücklagen			
SA01	Saldo (01) Haushaltsrücklagen (230 - 240)	0,00	0,00	0,00
SA00	Saldo (00) Nettoergebnis nach Haushaltsrücklagen (Saldo 0 + Saldo 01)	-636 214,46	-628 500,00	-7 714,46

Gesundheit (Gruppe 5)

MVAG	Mittelverwendungs- und aufbringungsgruppen (1. und 2. Ebene)	RA 2025	VA 2025	RA - VA
211	Erträge aus der operativen Verwaltungstätigkeit	1 581,60	1 300,00	281,60
2111	Erträge aus eigenen Abgaben			
2112	Erträge aus Ertragsanteilen			
2113	Erträge aus Gebühren			
2114	Erträge aus Leistungen			
2115	Erträge aus Besitz und wirtschaftlicher Tätigkeit			
2116	Erträge aus Veräußerung und sonstige Erträge	1 581,60	1 300,00	281,60
2117	Nicht finanzierungswirksame operative Erträge			
212	Erträge aus Transfers	8 020,80	0,00	8 020,80
2121	Transferertrag von Trägern des öffentlichen Rechts	7 580,80		7 580,80
2122	Transferertrag von Beteiligungen			
2123	Transferertrag von Unternehmen (mit Finanzunternehmen)			
2124	Transferertrag von Haushalten und Organisationen ohne Erwerbscharakter	440,00		440,00
2125	Transferertrag vom Ausland			
2126	Investitions- und Tilgungszuschüsse zwischen Unternehmungen und Betrieben der Gebietskörperschaft und der Gebietskörperschaft			
2127	Nicht finanzierungswirksamer Transferertrag			
213	Finanzerträge	0,00	0,00	0,00
2131	Erträge aus Zinsen			
2132	Erträge aus Zinsen aus derivativen Finanzinstrumenten mit und ohne Grundgeschäft			
2133	Erträge aus Gewinnentnahmen von marktbestimmten Betrieben			
2134	Sonstige Finanzerträge			
2135	Erträge aus Dividenden/Gewinnausschüttungen			
2136	Sonstige nicht finanzierungswirksame Finanzerträge			
21	Summe Erträge	9 602,40	1 300,00	8 302,40
221	Personalaufwand	2 705,86	2 000,00	705,86
2211	Personalaufwand (Bezüge, Nebengebühren, Mehrleistungen)	2 705,86	2 000,00	705,86
2212	Gesetzlicher und freiwilliger Sozialaufwand			
2213	Sonstiger Personalaufwand			
2214	Nicht finanzierungswirksamer Personalaufwand			
222	Sachaufwand	7 694,83	7 100,00	594,83
2221	Gebrauchs- und Verbrauchsgüter, Handelswaren		500,00	-500,00
2222	Verwaltungs- und Betriebsaufwand	993,47	900,00	93,47
2223	Leasing- und Mietaufwand			
2224	Instandhaltung	1 450,18	1 000,00	450,18
2225	Sonstiger Sachaufwand	3 051,15	2 600,00	451,15
2226	Nicht finanzierungswirksamer Sachaufwand	2 200,03	2 100,00	100,03

Gesundheit (Gruppe 5)

MVAG	Mittelverwendungs- und aufbringungsgruppen (1. und 2. Ebene)	RA 2025	VA 2025	RA - VA
223	Transferaufwand	660 431,33	664 200,00	-3 768,67
2231	Transferaufwand an Träger des öffentlichen Rechts	660 431,33	664 200,00	-3 768,67
2232	Transferaufwand an Beteiligungen			
2233	Transferaufwand an Unternehmen (mit Finanzunternehmen)			
2234	Transferaufwand an Haushalte und Organisationen ohne Erwerbscharakter			
2235	Transferaufwand an das Ausland			
2236	Investitions- und Tilgungszuschüsse zwischen Unternehmungen und Betrieben der Gebietskörperschaft und der Gebietskörperschaft			
2237	Nicht finanzierungswirksamer Transferaufwand			
224	Finanzaufwand	0,00	0,00	0,00
2241	Aufwendungen für Zinsen			
2242	Zinsen und sonstige Aufwendungen aus derivativen Finanzinstrumenten mit und ohne Grundgeschäft			
2243	Gewinnentnahmen von Unternehmungen und marktbestimmten Betrieben der Gebietskörperschaft (innerhalb der Gebietskörperschaft)			
2244	Sonstiger Finanzaufwand			
2245	Nicht finanzierungswirksamer Finanzaufwand			
22	Summe Aufwendungen	670 832,02	673 300,00	-2 467,98
SA0	Saldo (0) Nettoergebnis (21 - 22)	-661 229,62	-672 000,00	10 770,38
230	Entnahmen von Haushaltsrücklagen	0,00	0,00	0,00
2301	Entnahmen von Haushaltsrücklagen			
240	Zuweisungen an Haushaltsrücklagen	0,00	0,00	0,00
2401	Zuweisungen an Haushaltsrücklagen			
SA01	Saldo (01) Haushaltsrücklagen (230 - 240)	0,00	0,00	0,00
SA00	Saldo (00) Nettoergebnis nach Haushaltsrücklagen (Saldo 0 + Saldo 01)	-661 229,62	-672 000,00	10 770,38

Straßen- und Wasserbau, Verkehr (Gruppe 6)

MVAG	Mittelverwendungs- und aufbringungsgruppen (1. und 2. Ebene)	RA 2025	VA 2025	RA - VA
211	Erträge aus der operativen Verwaltungstätigkeit	18 660,00	119 700,00	-101 040,00
2111	Erträge aus eigenen Abgaben			
2112	Erträge aus Ertragsanteilen			
2113	Erträge aus Gebühren			
2114	Erträge aus Leistungen			
2115	Erträge aus Besitz und wirtschaftlicher Tätigkeit			
2116	Erträge aus Veräußerung und sonstige Erträge	18 660,00	119 700,00	-101 040,00
2117	Nicht finanzierungswirksame operative Erträge			
212	Erträge aus Transfers	14 359,66	17 600,00	-3 240,34
2121	Transferertrag von Trägern des öffentlichen Rechts		4 500,00	-4 500,00
2122	Transferertrag von Beteiligungen			
2123	Transferertrag von Unternehmen (mit Finanzunternehmen)			
2124	Transferertrag von Haushalten und Organisationen ohne Erwerbscharakter	2 090,00	2 400,00	-310,00
2125	Transferertrag vom Ausland			
2126	Investitions- und Tilgungszuschüsse zwischen Unternehmungen und Betrieben der Gebietskörperschaft und der Gebietskörperschaft			
2127	Nicht finanzierungswirksamer Transferertrag	12 269,66	10 700,00	1 569,66
213	Finanzerträge	0,00	0,00	0,00
2131	Erträge aus Zinsen			
2132	Erträge aus Zinsen aus derivativen Finanzinstrumenten mit und ohne Grundgeschäft			
2133	Erträge aus Gewinnentnahmen von marktbestimmten Betrieben			
2134	Sonstige Finanzerträge			
2135	Erträge aus Dividenden/Gewinnausschüttungen			
2136	Sonstige nicht finanzierungswirksame Finanzerträge			
21	Summe Erträge	33 019,66	137 300,00	-104 280,34
221	Personalaufwand	45 105,89	28 700,00	16 405,89
2211	Personalaufwand (Bezüge, Nebengebühren, Mehrleistungen)	34 126,46	20 800,00	13 326,46
2212	Gesetzlicher und freiwilliger Sozialaufwand	8 435,84	7 700,00	735,84
2213	Sonstiger Personalaufwand			
2214	Nicht finanzierungswirksamer Personalaufwand	2 543,59	200,00	2 343,59
222	Sachaufwand	273 530,47	268 400,00	5 130,47
2221	Gebrauchs- und Verbrauchsgüter, Handelswaren	5 797,84	7 900,00	-2 102,16
2222	Verwaltungs- und Betriebsaufwand	1 720,00	1 900,00	-180,00
2223	Leasing- und Mietaufwand			
2224	Instandhaltung	21 069,21	21 000,00	69,21
2225	Sonstiger Sachaufwand	10 413,56	13 900,00	-3 486,44
2226	Nicht finanzierungswirksamer Sachaufwand	234 529,86	223 700,00	10 829,86

Straßen- und Wasserbau, Verkehr (Gruppe 6)

MVAG	Mittelverwendungs- und aufbringungsgruppen (1. und 2. Ebene)	RA 2025	VA 2025	RA - VA
223	Transferaufwand	0,00	0,00	0,00
2231	Transferaufwand an Träger des öffentlichen Rechts			
2232	Transferaufwand an Beteiligungen			
2233	Transferaufwand an Unternehmen (mit Finanzunternehmen)			
2234	Transferaufwand an Haushalte und Organisationen ohne Erwerbscharakter			
2235	Transferaufwand an das Ausland			
2236	Investitions- und Tilgungszuschüsse zwischen Unternehmungen und Betrieben der Gebietskörperschaft und der Gebietskörperschaft			
2237	Nicht finanzierungswirksamer Transferaufwand			
224	Finanzaufwand	7 215,64	7 200,00	15,64
2241	Aufwendungen für Zinsen	7 215,64	7 200,00	15,64
2242	Zinsen und sonstige Aufwendungen aus derivativen Finanzinstrumenten mit und ohne Grundgeschäft			
2243	Gewinnentnahmen von Unternehmungen und marktbestimmten Betrieben der Gebietskörperschaft (innerhalb der Gebietskörperschaft)			
2244	Sonstiger Finanzaufwand			
2245	Nicht finanzierungswirksamer Finanzaufwand			
22	Summe Aufwendungen	325 852,00	304 300,00	21 552,00
SA0	Saldo (0) Nettoergebnis (21 - 22)	-292 832,34	-167 000,00	-125 832,34
230	Entnahmen von Haushaltsrücklagen	0,00	0,00	0,00
2301	Entnahmen von Haushaltsrücklagen			
240	Zuweisungen an Haushaltsrücklagen	0,00	0,00	0,00
2401	Zuweisungen an Haushaltsrücklagen			
SA01	Saldo (01) Haushaltsrücklagen (230 - 240)	0,00	0,00	0,00
SA00	Saldo (00) Nettoergebnis nach Haushaltsrücklagen (Saldo 0 + Saldo 01)	-292 832,34	-167 000,00	-125 832,34

Wirtschaftsförderung (Gruppe 7)

MVAG	Mittelverwendungs- und aufbringungsgruppen (1. und 2. Ebene)	RA 2025	VA 2025	RA - VA
211	Erträge aus der operativen Verwaltungstätigkeit	20 116,35	60 000,00	-39 883,65
2111	Erträge aus eigenen Abgaben			
2112	Erträge aus Ertragsanteilen			
2113	Erträge aus Gebühren			
2114	Erträge aus Leistungen			
2115	Erträge aus Besitz und wirtschaftlicher Tätigkeit			
2116	Erträge aus Veräußerung und sonstige Erträge	20 116,35	60 000,00	-39 883,65
2117	Nicht finanzierungswirksame operative Erträge			
212	Erträge aus Transfers	9 179,98	8 300,00	879,98
2121	Transferertrag von Trägern des öffentlichen Rechts	7 500,00	7 500,00	
2122	Transferertrag von Beteiligungen			
2123	Transferertrag von Unternehmen (mit Finanzunternehmen)			
2124	Transferertrag von Haushalten und Organisationen ohne Erwerbscharakter			
2125	Transferertrag vom Ausland			
2126	Investitions- und Tilgungszuschüsse zwischen Unternehmungen und Betrieben der Gebietskörperschaft und der Gebietskörperschaft			
2127	Nicht finanzierungswirksamer Transferertrag	1 679,98	800,00	879,98
213	Finanzerträge	0,00	0,00	0,00
2131	Erträge aus Zinsen			
2132	Erträge aus Zinsen aus derivativen Finanzinstrumenten mit und ohne Grundgeschäft			
2133	Erträge aus Gewinnentnahmen von marktbestimmten Betrieben			
2134	Sonstige Finanzerträge			
2135	Erträge aus Dividenden/Gewinnausschüttungen			
2136	Sonstige nicht finanzierungswirksame Finanzerträge			
21	Summe Erträge	29 296,33	68 300,00	-39 003,67
221	Personalaufwand	3 010,13	4 000,00	-989,87
2211	Personalaufwand (Bezüge, Nebengebühren, Mehrleistungen)	2 414,95	3 100,00	-685,05
2212	Gesetzlicher und freiwilliger Sozialaufwand	595,18	800,00	-204,82
2213	Sonstiger Personalaufwand			
2214	Nicht finanzierungswirksamer Personalaufwand		100,00	-100,00
222	Sachaufwand	306 315,41	306 300,00	15,41
2221	Gebrauchs- und Verbrauchsgüter, Handelswaren			
2222	Verwaltungs- und Betriebsaufwand			
2223	Leasing- und Mietaufwand			
2224	Instandhaltung		5 000,00	-5 000,00
2225	Sonstiger Sachaufwand			
2226	Nicht finanzierungswirksamer Sachaufwand	306 315,41	301 300,00	5 015,41

Wirtschaftsförderung (Gruppe 7)

MVAG	Mittelverwendungs- und aufbringungsgruppen (1. und 2. Ebene)	RA 2025	VA 2025	RA - VA
223	Transferaufwand	8 719,21	8 800,00	-80,79
2231	Transferaufwand an Träger des öffentlichen Rechts			
2232	Transferaufwand an Beteiligungen			
2233	Transferaufwand an Unternehmen (mit Finanzunternehmen)	3 449,56	3 500,00	-50,44
2234	Transferaufwand an Haushalte und Organisationen ohne Erwerbscharakter	5 269,65	5 300,00	-30,35
2235	Transferaufwand an das Ausland			
2236	Investitions- und Tilgungszuschüsse zwischen Unternehmungen und Betrieben der Gebietskörperschaft und der Gebietskörperschaft			
2237	Nicht finanzierungswirksamer Transferaufwand			
224	Finanzaufwand	0,00	0,00	0,00
2241	Aufwendungen für Zinsen			
2242	Zinsen und sonstige Aufwendungen aus derivativen Finanzinstrumenten mit und ohne Grundgeschäft			
2243	Gewinnentnahmen von Unternehmungen und marktbestimmten Betrieben der Gebietskörperschaft (innerhalb der Gebietskörperschaft)			
2244	Sonstiger Finanzaufwand			
2245	Nicht finanzierungswirksamer Finanzaufwand			
22	Summe Aufwendungen	318 044,75	319 100,00	-1 055,25
SA0	Saldo (0) Nettoergebnis (21 - 22)	-288 748,42	-250 800,00	-37 948,42
230	Entnahmen von Haushaltsrücklagen	0,00	0,00	0,00
2301	Entnahmen von Haushaltsrücklagen			
240	Zuweisungen an Haushaltsrücklagen	0,00	0,00	0,00
2401	Zuweisungen an Haushaltsrücklagen			
SA01	Saldo (01) Haushaltsrücklagen (230 - 240)	0,00	0,00	0,00
SA00	Saldo (00) Nettoergebnis nach Haushaltsrücklagen (Saldo 0 + Saldo 01)	-288 748,42	-250 800,00	-37 948,42

Dienstleistungen (Gruppe 8)

MVAG	Mittelverwendungs- und aufbringungsgruppen (1. und 2. Ebene)	RA 2025	VA 2025	RA - VA
211	Erträge aus der operativen Verwaltungstätigkeit	848 501,09	909 700,00	-61 198,91
2111	Erträge aus eigenen Abgaben			
2112	Erträge aus Ertragsanteilen			
2113	Erträge aus Gebühren	616 437,08	632 700,00	-16 262,92
2114	Erträge aus Leistungen	3 932,40	15 000,00	-11 067,60
2115	Erträge aus Besitz und wirtschaftlicher Tätigkeit	26 240,84	28 400,00	-2 159,16
2116	Erträge aus Veräußerung und sonstige Erträge	186 874,34	233 600,00	-46 725,66
2117	Nicht finanzierungswirksame operative Erträge	15 016,43		15 016,43
212	Erträge aus Transfers	267 569,62	246 100,00	21 469,62
2121	Transferertrag von Trägern des öffentlichen Rechts	89 171,77	80 600,00	8 571,77
2122	Transferertrag von Beteiligungen			
2123	Transferertrag von Unternehmen (mit Finanzunternehmen)			
2124	Transferertrag von Haushalten und Organisationen ohne Erwerbscharakter			
2125	Transferertrag vom Ausland			
2126	Investitions- und Tilgungszuschüsse zwischen Unternehmungen und Betrieben der Gebietskörperschaft und der Gebietskörperschaft			
2127	Nicht finanzierungswirksamer Transferertrag	178 397,85	165 500,00	12 897,85
213	Finanzerträge	0,00	0,00	0,00
2131	Erträge aus Zinsen			
2132	Erträge aus Zinsen aus derivativen Finanzinstrumenten mit und ohne Grundgeschäft			
2133	Erträge aus Gewinnentnahmen von marktbestimmten Betrieben			
2134	Sonstige Finanzerträge			
2135	Erträge aus Dividenden/Gewinnausschüttungen			
2136	Sonstige nicht finanzierungswirksame Finanzerträge			
21	Summe Erträge	1 116 070,71	1 155 800,00	-39 729,29
221	Personalaufwand	210 920,50	224 500,00	-13 579,50
2211	Personalaufwand (Bezüge, Nebengebühren, Mehrleistungen)	157 413,78	175 000,00	-17 586,22
2212	Gesetzlicher und freiwilliger Sozialaufwand	39 960,88	46 500,00	-6 539,12
2213	Sonstiger Personalaufwand			
2214	Nicht finanzierungswirksamer Personalaufwand	13 545,84	3 000,00	10 545,84
222	Sachaufwand	919 108,18	919 200,00	-91,82
2221	Gebrauchs- und Verbrauchsgüter, Handelswaren	299 756,80	306 500,00	-6 743,20
2222	Verwaltungs- und Betriebsaufwand	57 612,61	84 200,00	-26 587,39
2223	Leasing- und Mietaufwand	3 189,45	800,00	2 389,45
2224	Instandhaltung	46 703,50	60 100,00	-13 396,50
2225	Sonstiger Sachaufwand	59 988,08	78 300,00	-18 311,92
2226	Nicht finanzierungswirksamer Sachaufwand	451 857,74	389 300,00	62 557,74

Dienstleistungen (Gruppe 8)

MVAG	Mittelverwendungs- und aufbringungsgruppen (1. und 2. Ebene)	RA 2025	VA 2025	RA - VA
223	Transferaufwand	85 962,55	80 000,00	5 962,55
2231	Transferaufwand an Träger des öffentlichen Rechts	94,00		94,00
2232	Transferaufwand an Beteiligungen			
2233	Transferaufwand an Unternehmen (mit Finanzunternehmen)	85 868,55	80 000,00	5 868,55
2234	Transferaufwand an Haushalte und Organisationen ohne Erwerbscharakter			
2235	Transferaufwand an das Ausland			
2236	Investitions- und Tilgungszuschüsse zwischen Unternehmungen und Betrieben der Gebietskörperschaft und der Gebietskörperschaft			
2237	Nicht finanzierungswirksamer Transferaufwand			
224	Finanzaufwand	55 204,30	63 800,00	-8 595,70
2241	Aufwendungen für Zinsen	54 971,00	63 700,00	-8 729,00
2242	Zinsen und sonstige Aufwendungen aus derivativen Finanzinstrumenten mit und ohne Grundgeschäft			
2243	Gewinnentnahmen von Unternehmungen und marktbestimmten Betrieben der Gebietskörperschaft (innerhalb der Gebietskörperschaft)			
2244	Sonstiger Finanzaufwand	233,30	100,00	133,30
2245	Nicht finanzierungswirksamer Finanzaufwand			
22	Summe Aufwendungen	1 271 195,53	1 287 500,00	-16 304,47
SA0	Saldo (0) Nettoergebnis (21 - 22)	-155 124,82	-131 700,00	-23 424,82
230	Entnahmen von Haushaltsrücklagen	0,00	49 500,00	-49 500,00
2301	Entnahmen von Haushaltsrücklagen		49 500,00	-49 500,00
240	Zuweisungen an Haushaltsrücklagen	13,80	0,00	13,80
2401	Zuweisungen an Haushaltsrücklagen	13,80		13,80
SA01	Saldo (01) Haushaltsrücklagen (230 - 240)	-13,80	49 500,00	-49 513,80
SA00	Saldo (00) Nettoergebnis nach Haushaltsrücklagen (Saldo 0 + Saldo 01)	-155 138,62	-82 200,00	-72 938,62

Finanzwirtschaft (Gruppe 9)

MVAG	Mittelverwendungs- und aufbringungsgruppen (1. und 2. Ebene)	RA 2025	VA 2025	RA - VA
211	Erträge aus der operativen Verwaltungstätigkeit	2 877 965,04	2 763 600,00	114 365,04
2111	Erträge aus eigenen Abgaben	651 972,87	571 200,00	80 772,87
2112	Erträge aus Ertragsanteilen	2 209 948,00	2 187 000,00	22 948,00
2113	Erträge aus Gebühren			
2114	Erträge aus Leistungen	422,44	400,00	22,44
2115	Erträge aus Besitz und wirtschaftlicher Tätigkeit			
2116	Erträge aus Veräußerung und sonstige Erträge	15 621,73	5 000,00	10 621,73
2117	Nicht finanzierungswirksame operative Erträge			
212	Erträge aus Transfers	607 048,08	600 300,00	6 748,08
2121	Transferertrag von Trägern des öffentlichen Rechts	607 048,08	600 300,00	6 748,08
2122	Transferertrag von Beteiligungen			
2123	Transferertrag von Unternehmen (mit Finanzunternehmen)			
2124	Transferertrag von Haushalten und Organisationen ohne Erwerbscharakter			
2125	Transferertrag vom Ausland			
2126	Investitions- und Tilgungszuschüsse zwischen Unternehmungen und Betrieben der Gebietskörperschaft und der Gebietskörperschaft			
2127	Nicht finanzierungswirksamer Transferertrag			
213	Finanzerträge	18,40	100,00	-81,60
2131	Erträge aus Zinsen	18,40	100,00	-81,60
2132	Erträge aus Zinsen aus derivativen Finanzinstrumenten mit und ohne Grundgeschäft			
2133	Erträge aus Gewinnentnahmen von marktbestimmten Betrieben			
2134	Sonstige Finanzerträge			
2135	Erträge aus Dividenden/Gewinnausschüttungen			
2136	Sonstige nicht finanzierungswirksame Finanzerträge			
21	Summe Erträge	3 485 031,52	3 364 000,00	121 031,52
221	Personalaufwand	0,00	0,00	0,00
2211	Personalaufwand (Bezüge, Nebengebühren, Mehrleistungen)			
2212	Gesetzlicher und freiwilliger Sozialaufwand			
2213	Sonstiger Personalaufwand			
2214	Nicht finanzierungswirksamer Personalaufwand			
222	Sachaufwand	409 119,34	336 000,00	73 119,34
2221	Gebrauchs- und Verbrauchsgüter, Handelswaren			
2222	Verwaltungs- und Betriebsaufwand			
2223	Leasing- und Mietaufwand			
2224	Instandhaltung			
2225	Sonstiger Sachaufwand	409 119,34	336 000,00	73 119,34
2226	Nicht finanzierungswirksamer Sachaufwand			

Finanzwirtschaft (Gruppe 9)

MVAG	Mittelverwendungs- und aufbringungsgruppen (1. und 2. Ebene)	RA 2025	VA 2025	RA - VA
223	Transferaufwand	0,00	0,00	0,00
2231	Transferaufwand an Träger des öffentlichen Rechts			
2232	Transferaufwand an Beteiligungen			
2233	Transferaufwand an Unternehmen (mit Finanzunternehmen)			
2234	Transferaufwand an Haushalte und Organisationen ohne Erwerbscharakter			
2235	Transferaufwand an das Ausland			
2236	Investitions- und Tilgungszuschüsse zwischen Unternehmungen und Betrieben der Gebietskörperschaft und der Gebietskörperschaft			
2237	Nicht finanzierungswirksamer Transferaufwand			
224	Finanzaufwand	4 446,08	4 000,00	446,08
2241	Aufwendungen für Zinsen			
2242	Zinsen und sonstige Aufwendungen aus derivativen Finanzinstrumenten mit und ohne Grundgeschäft			
2243	Gewinnentnahmen von Unternehmungen und marktbestimmten Betrieben der Gebietskörperschaft (innerhalb der Gebietskörperschaft)			
2244	Sonstiger Finanzaufwand	4 446,08	4 000,00	446,08
2245	Nicht finanzierungswirksamer Finanzaufwand			
22	Summe Aufwendungen	413 565,42	340 000,00	73 565,42
SA0	Saldo (0) Nettoergebnis (21 - 22)	3 071 466,10	3 024 000,00	47 466,10
230	Entnahmen von Haushaltsrücklagen	321 896,53	0,00	321 896,53
2301	Entnahmen von Haushaltsrücklagen	321 896,53		321 896,53
240	Zuweisungen an Haushaltsrücklagen	0,00	0,00	0,00
2401	Zuweisungen an Haushaltsrücklagen			
SA01	Saldo (01) Haushaltsrücklagen (230 - 240)	321 896,53	0,00	321 896,53
SA00	Saldo (00) Nettoergebnis nach Haushaltsrücklagen (Saldo 0 + Saldo 01)	3 393 362,63	3 024 000,00	369 362,63

Finanzierungshaushalt Bereichsbudget 1. und 2. Ebene
(Anlage 1b)

Vertretungskörper und allgemeine Verwaltung (Gruppe 0)

MVAG	Mittelverwendungs- und aufbringungsgruppen (1. und 2. Ebene)	RA 2025	VA 2025	RA - VA
311	Einzahlungen aus operativer Verwaltungstätigkeit	43 643,24	41 300,00	2 343,24
3111	Einzahlungen aus eigenen Abgaben			
3112	Einzahlungen aus Ertragsanteilen			
3113	Einzahlungen aus Gebühren			
3114	Einzahlungen aus Leistungen	30 550,19	27 700,00	2 850,19
3115	Einzahlungen aus Besitz und wirtschaftlicher Tätigkeit			
3116	Einzahlungen aus Veräußerung von geringwertigen Wirtschaftsgütern (GWG) und sonstige Einzahlungen	13 093,05	13 600,00	-506,95
312	Einzahlungen aus Transfers	20 000,00	62 500,00	-42 500,00
3121	Transferzahlungen von Trägern des öffentlichen Rechts	20 000,00	62 500,00	-42 500,00
3122	Transferzahlungen von Beteiligten			
3123	Transferzahlungen von Unternehmen (inkl. Finanzunternehmen)			
3124	Transferzahlungen von Haushalten und Organisationen ohne Erwerbscharakter			
3125	Transferzahlungen vom Ausland			
3126	Investitions- und Tilgungszuschüsse zwischen Unternehmungen und Betrieben der Gebietskörperschaft und der Gebietskörperschaft			
313	Einzahlungen aus Finanzerträgen	0,00	0,00	0,00
3131	Einzahlungen aus Zinserträgen			
3132	Einzahlungen aus Zinsen aus derivativen Finanzinstrumenten mit und ohne Grundgeschäft			
3133	Einzahlungen aus Gewinnentnahmen von marktbestimmten Betrieben			
3134	Sonstige Einzahlungen aus Finanzerträgen			
3135	Einzahlungen aus Dividenden/Gewinnausschüttungen			
31	Summe Einzahlungen operative Gebarung	63 643,24	103 800,00	-40 156,76
321	Auszahlungen aus Personalaufwand	301 599,47	296 100,00	5 499,47
3211	Auszahlungen für Personalaufwand (Bezüge, Nebengebühren, und Mehrleistungsvergütungen)	238 757,36	234 200,00	4 557,36
3212	Auszahlungen für gesetzliche und freiwillige Sozialaufwendungen	62 842,11	61 900,00	942,11
3213	Auszahlungen aus sonstigem Personalaufwand			
322	Auszahlungen aus Sachaufwand	347 287,88	367 400,00	-20 112,12
3221	Auszahlungen für Gebrauchs- und Verbrauchsgüter, Handelswaren	22 487,93	27 000,00	-4 512,07
3222	Auszahlungen für Verwaltungs- und Betriebsaufwand	24 802,01	24 400,00	402,01
3223	Auszahlungen für Leasing- und Mietaufwand			
3224	Auszahlungen für Instandhaltung	198,73	4 000,00	-3 801,27
3225	Sonstige Auszahlungen aus Sachaufwand	299 799,21	312 000,00	-12 200,79
3226	Auszahlungen aus der Inanspruchnahme von Haftungen			
323	Auszahlungen aus Transfers	108 478,86	108 400,00	78,86
3231	Transferzahlungen an Träger des öffentlichen Rechts	85 192,93	80 900,00	4 292,93

Vertretungskörper und allgemeine Verwaltung (Gruppe 0)

MVAG	Mittelverwendungs- und aufbringungsgruppen (1. und 2. Ebene)	RA 2025	VA 2025	RA - VA
3232	Transferzahlungen an Beteiligungen			
3233	Transferzahlungen an Unternehmen (inkl. Finanzunternehmen)	7 019,04	7 500,00	-480,96
3234	Transferzahlungen an Haushalte und Organisationen ohne Erwerbscharakter	16 266,89	20 000,00	-3 733,11
3235	Transferzahlungen an das Ausland			
3236	Investitions- und Tilgungszuschüsse zwischen Unternehmungen und Betrieben der Gebietskörperschaft und der Gebietskörperschaft			
324	Auszahlungen aus Finanzaufwand	0,00	0,00	0,00
3241	Auszahlungen für Zinsen			
3242	Auszahlungen für Zinsen aus derivativen Finanzinstrumenten mit und ohne Grundgeschäft			
3243	Auszahlungen aus Gewinnentnahmen von marktbestimmten Betrieben			
3244	Sonstige Auszahlungen aus Finanzaufwendungen			
32	Summe Auszahlungen operative Gebarung	757 366,21	771 900,00	-14 533,79
SA1	Saldo (1) Geldfluss aus der operativen Gebarung (31 – 32)	-693 722,97	-668 100,00	-25 622,97
331	Einzahlungen aus der Investitionstätigkeit	0,00	0,00	0,00
3311	Einzahlungen aus der Veräußerung von immateriellem Vermögen			
3312	Einzahlungen aus der Veräußerung von Grundstücken und Grundstückeinrichtungen			
3313	Einzahlungen aus der Veräußerung von Gebäuden und Bauten			
3314	Einzahlungen aus der Veräußerung von technischen Anlagen, Fahrzeugen und Maschinen			
3315	Einzahlungen aus der Veräußerung von Amts-, Betriebs- und Geschäftsausstattung			
3316	Einzahlungen aus der Veräußerung von Kulturgütern			
3317	Einzahlungen aus der Veräußerung von Beteiligungen			
3318	Einzahlungen aus der Veräußerung von kofinanzierten Schutzbauten			
332	Einzahlungen aus der Rückzahlung von Darlehen sowie gewährten Vorschüssen	0,00	0,00	0,00
3321	Einzahlungen aus Darlehen an Träger des öffentlichen Rechts			
3322	Einzahlungen aus Darlehen an Beteiligungen			
3323	Einzahlungen aus Darlehen an Unternehmen und Haushalte			
3325	Einzahlungen aus Vorschüssen und Anzahlungen			
333	Einzahlungen aus Kapitaltransfers	13 509,70	71 600,00	-58 090,30
3331	Kapitaltransferzahlungen von Trägern des öffentlichen Rechts	13 509,70	71 600,00	-58 090,30
3332	Kapitaltransferzahlungen von Beteiligungen			
3333	Kapitaltransferzahlungen von Unternehmen			
3334	Kapitaltransferzahlungen von Haushalten und Organisationen ohne Erwerbscharakter			
3335	Kapitaltransferzahlungen vom Ausland			

Vertretungskörper und allgemeine Verwaltung (Gruppe 0)

MVAG	Mittelverwendungs- und aufbringungsgruppen (1. und 2. Ebene)	RA 2025	VA 2025	RA - VA
33	Summe Einzahlungen investive Gebarung	13 509,70	71 600,00	-58 090,30
341	Auszahlungen aus der Investitionstätigkeit	120 179,46	337 000,00	-216 820,54
3411	Auszahlungen für den Erwerb von immateriellem Vermögen	14 160,06	20 000,00	-5 839,94
3412	Auszahlungen für den Erwerb von Grundstücken und Grundstückseinrichtungen			
3413	Auszahlungen für den Erwerb von Gebäuden und Bauten	106 019,40	317 000,00	-210 980,60
3414	Auszahlungen für den Erwerb von technischen Anlagen, Fahrzeugen und Maschinen			
3415	Auszahlungen für den Erwerb von Amts-, Betriebs- und Geschäftsausstattung			
3416	Auszahlungen für den Erwerb von Kulturgütern			
3417	Auszahlungen für den Erwerb von Beteiligungen			
3418	Auszahlungen für den Erwerb von kofinanzierten Schutzbauten			
342	Auszahlungen aus der Gewährung von Darlehen sowie gewährten Vorschüssen	0,00	0,00	0,00
3421	Auszahlungen von Darlehen an Träger des öffentlichen Rechts			
3422	Auszahlungen von Darlehen an Beteiligungen			
3423	Auszahlungen von Darlehen an Unternehmen und Haushalte			
3425	Auszahlungen von Vorschüssen und Anzahlungen			
343	Auszahlungen aus Kapitaltransfers	1 144,96	2 500,00	-1 355,04
3431	Kapitaltransferzahlungen an Träger des öffentlichen Rechts			
3432	Kapitaltransferzahlungen an Beteiligungen			
3433	Kapitaltransferzahlungen an Unternehmen (Finanzunternehmen)			
3434	Kapitaltransferzahlungen an Haushalte und Organisationen ohne Erwerbscharakter	1 144,96	2 500,00	-1 355,04
3435	Kapitaltransferzahlungen an das Ausland			
34	Summe Auszahlungen investive Gebarung	121 324,42	339 500,00	-218 175,58
SA2	Saldo (2) Geldfluss aus der investiven Gebarung (33 – 34)	-107 814,72	-267 900,00	160 085,28
SA3	Saldo (3) Nettofinanzierungssaldo (Saldo 1 + Saldo 2)	-801 537,69	-936 000,00	134 462,31
351	Einzahlungen aus der Aufnahme von Finanzschulden	0,00	210 000,00	-210 000,00
3511	Einzahlungen aus empfangenen Darlehen von öffentlichen Körperschaften und Rechtsträgern			
3512	Einzahlungen aus empfangenen Darlehen von Beteiligungen			
3513	Einzahlungen aus empfangenen Darlehen von Unternehmen und privaten Haushalten			
3514	Einzahlungen aus Finanzschulden (Finanzunternehmen)		210 000,00	-210 000,00
3515	Einzahlungen aus Aufnahmen von Leasingverbindlichkeiten			
353	Einzahlungen infolge eines Kapitaltausches bei derivativen Finanzinstrumenten mit Grundgeschäft	0,00	0,00	0,00
3530	Einzahlungen infolge eines Kapitaltausches bei derivativen Finanzinstrumenten mit Grundgeschäft			

Vertretungskörper und allgemeine Verwaltung (Gruppe 0)

MVAG	Mittelverwendungs- und aufbringungsgruppen (1. und 2. Ebene)	RA 2025	VA 2025	RA - VA
355	Einzahlungen aus dem Abgang von Finanzinstrumenten	0,00	0,00	0,00
3550	Einzahlungen aus dem Abgang von Finanzinstrumenten			
35	Summe Einzahlungen aus der Finanzierungstätigkeit	0,00	210 000,00	-210 000,00
361	Auszahlungen aus der Tilgung von Finanzschulden	0,00	0,00	0,00
3611	Auszahlungen aus empfangenen Darlehen von öffentlichen Körperschaften und Rechtsträgern			
3612	Auszahlungen aus empfangenen Darlehen von Beteiligungen			
3613	Auszahlungen aus empfangenen Darlehen von Unternehmen und privaten Haushalten			
3614	Auszahlungen aus Finanzschulden			
3615	Auszahlungen aus Rückzahlungen von Leasingverbindlichkeiten			
363	Auszahlungen infolge eines Kapitaltausches bei derivativen Finanzinstrumenten mit Grundgeschäft	0,00	0,00	0,00
3630	Auszahlungen infolge eines Kapitaltausches bei derivativen Finanzinstrumenten mit Grundgeschäft			
365	Auszahlungen für den Erwerb von Finanzinstrumenten	0,00	0,00	0,00
3650	Auszahlungen für den Erwerb von Finanzinstrumenten			
36	Summe Auszahlungen aus der Finanzierungstätigkeit	0,00	0,00	0,00
SA4	Saldo (4) Geldfluss aus der Finanzierungstätigkeit (35 – 36)	0,00	210 000,00	-210 000,00
SA5	Saldo (5) Geldfluss aus der voranschlagswirksamen Gebarung (Saldo 3 + Saldo 4)	-801 537,69	-726 000,00	-75 537,69

Öffentliche Ordnung und Sicherheit (Gruppe 1)

MVAG	Mittelverwendungs- und aufbringungsgruppen (1. und 2. Ebene)	RA 2025	VA 2025	RA - VA
311	Einzahlungen aus operativer Verwaltungstätigkeit	9 016,20	3 000,00	6 016,20
3111	Einzahlungen aus eigenen Abgaben			
3112	Einzahlungen aus Ertragsanteilen			
3113	Einzahlungen aus Gebühren			
3114	Einzahlungen aus Leistungen	8 056,20	3 000,00	5 056,20
3115	Einzahlungen aus Besitz und wirtschaftlicher Tätigkeit			
3116	Einzahlungen aus Veräußerung von geringwertigen Wirtschaftsgütern (GWG) und sonstige Einzahlungen	960,00		960,00
312	Einzahlungen aus Transfers	200 000,00	200 000,00	0,00
3121	Transferzahlungen von Trägern des öffentlichen Rechts	200 000,00	200 000,00	
3122	Transferzahlungen von Beteiligten			
3123	Transferzahlungen von Unternehmen (inkl. Finanzunternehmen)			
3124	Transferzahlungen von Haushalten und Organisationen ohne Erwerbscharakter			
3125	Transferzahlungen vom Ausland			
3126	Investitions- und Tilgungszuschüsse zwischen Unternehmungen und Betrieben der Gebietskörperschaft und der Gebietskörperschaft			
313	Einzahlungen aus Finanzerträgen	0,00	0,00	0,00
3131	Einzahlungen aus Zinserträgen			
3132	Einzahlungen aus Zinsen aus derivativen Finanzinstrumenten mit und ohne Grundgeschäft			
3133	Einzahlungen aus Gewinnentnahmen von marktbestimmten Betrieben			
3134	Sonstige Einzahlungen aus Finanzerträgen			
3135	Einzahlungen aus Dividenden/Gewinnausschüttungen			
31	Summe Einzahlungen operative Gebarung	209 016,20	203 000,00	6 016,20
321	Auszahlungen aus Personalaufwand	1 036,65	6 900,00	-5 863,35
3211	Auszahlungen für Personalaufwand (Bezüge, Nebengebühren, und Mehrleistungsvergütungen)	830,97	5 800,00	-4 969,03
3212	Auszahlungen für gesetzliche und freiwillige Sozialaufwendungen	205,68	1 100,00	-894,32
3213	Auszahlungen aus sonstigem Personalaufwand			
322	Auszahlungen aus Sachaufwand	18 972,65	16 400,00	2 572,65
3221	Auszahlungen für Gebrauchs- und Verbrauchsgüter, Handelswaren		100,00	-100,00
3222	Auszahlungen für Verwaltungs- und Betriebsaufwand	3 906,15	6 600,00	-2 693,85
3223	Auszahlungen für Leasing- und Mietaufwand			
3224	Auszahlungen für Instandhaltung	282,91	500,00	-217,09
3225	Sonstige Auszahlungen aus Sachaufwand	14 783,59	9 200,00	5 583,59
3226	Auszahlungen aus der Inanspruchnahme von Haftungen			
323	Auszahlungen aus Transfers	28 071,57	31 000,00	-2 928,43
3231	Transferzahlungen an Träger des öffentlichen Rechts	27 271,57	30 000,00	-2 728,43

Öffentliche Ordnung und Sicherheit (Gruppe 1)

MVAG	Mittelverwendungs- und aufbringungsgruppen (1. und 2. Ebene)	RA 2025	VA 2025	RA - VA
3232	Transferzahlungen an Beteiligungen			
3233	Transferzahlungen an Unternehmen (inkl. Finanzunternehmen)			
3234	Transferzahlungen an Haushalte und Organisationen ohne Erwerbscharakter	800,00	1 000,00	-200,00
3235	Transferzahlungen an das Ausland			
3236	Investitions- und Tilgungszuschüsse zwischen Unternehmungen und Betrieben der Gebietskörperschaft und der Gebietskörperschaft			
324	Auszahlungen aus Finanzaufwand	0,00	0,00	0,00
3241	Auszahlungen für Zinsen			
3242	Auszahlungen für Zinsen aus derivativen Finanzinstrumenten mit und ohne Grundgeschäft			
3243	Auszahlungen aus Gewinnentnahmen von marktbestimmten Betrieben			
3244	Sonstige Auszahlungen aus Finanzaufwendungen			
32	Summe Auszahlungen operative Gebarung	48 080,87	54 300,00	-6 219,13
SA1	Saldo (1) Geldfluss aus der operativen Gebarung (31 – 32)	160 935,33	148 700,00	12 235,33
331	Einzahlungen aus der Investitionstätigkeit	0,00	0,00	0,00
3311	Einzahlungen aus der Veräußerung von immateriellem Vermögen			
3312	Einzahlungen aus der Veräußerung von Grundstücken und Grundstückeinrichtungen			
3313	Einzahlungen aus der Veräußerung von Gebäuden und Bauten			
3314	Einzahlungen aus der Veräußerung von technischen Anlagen, Fahrzeugen und Maschinen			
3315	Einzahlungen aus der Veräußerung von Amts-, Betriebs- und Geschäftsausstattung			
3316	Einzahlungen aus der Veräußerung von Kulturgütern			
3317	Einzahlungen aus der Veräußerung von Beteiligungen			
3318	Einzahlungen aus der Veräußerung von kofinanzierten Schutzbauten			
332	Einzahlungen aus der Rückzahlung von Darlehen sowie gewährten Vorschüssen	0,00	0,00	0,00
3321	Einzahlungen aus Darlehen an Träger des öffentlichen Rechts			
3322	Einzahlungen aus Darlehen an Beteiligungen			
3323	Einzahlungen aus Darlehen an Unternehmen und Haushalte			
3325	Einzahlungen aus Vorschüssen und Anzahlungen			
333	Einzahlungen aus Kapitaltransfers	157 505,37	190 000,00	-32 494,63
3331	Kapitaltransferzahlungen von Trägern des öffentlichen Rechts	157 505,37	190 000,00	-32 494,63
3332	Kapitaltransferzahlungen von Beteiligungen			
3333	Kapitaltransferzahlungen von Unternehmen			
3334	Kapitaltransferzahlungen von Haushalten und Organisationen ohne Erwerbscharakter			
3335	Kapitaltransferzahlungen vom Ausland			

Öffentliche Ordnung und Sicherheit (Gruppe 1)

MVAG	Mittelverwendungs- und aufbringungsgruppen (1. und 2. Ebene)	RA 2025	VA 2025	RA - VA
33	Summe Einzahlungen investive Gebarung	157 505,37	190 000,00	-32 494,63
341	Auszahlungen aus der Investitionstätigkeit	634 233,30	470 000,00	164 233,30
3411	Auszahlungen für den Erwerb von immateriellem Vermögen			
3412	Auszahlungen für den Erwerb von Grundstücken und Grundstückseinrichtungen			
3413	Auszahlungen für den Erwerb von Gebäuden und Bauten	577 271,91	470 000,00	107 271,91
3414	Auszahlungen für den Erwerb von technischen Anlagen, Fahrzeugen und Maschinen			
3415	Auszahlungen für den Erwerb von Amts-, Betriebs- und Geschäftsausstattung	56 961,39		56 961,39
3416	Auszahlungen für den Erwerb von Kulturgütern			
3417	Auszahlungen für den Erwerb von Beteiligungen			
3418	Auszahlungen für den Erwerb von kofinanzierten Schutzbauten			
342	Auszahlungen aus der Gewährung von Darlehen sowie gewährten Vorschüssen	0,00	0,00	0,00
3421	Auszahlungen von Darlehen an Träger des öffentlichen Rechts			
3422	Auszahlungen von Darlehen an Beteiligungen			
3423	Auszahlungen von Darlehen an Unternehmen und Haushalte			
3425	Auszahlungen von Vorschüssen und Anzahlungen			
343	Auszahlungen aus Kapitaltransfers	0,00	0,00	0,00
3431	Kapitaltransferzahlungen an Träger des öffentlichen Rechts			
3432	Kapitaltransferzahlungen an Beteiligungen			
3433	Kapitaltransferzahlungen an Unternehmen (Finanzunternehmen)			
3434	Kapitaltransferzahlungen an Haushalte und Organisationen ohne Erwerbscharakter			
3435	Kapitaltransferzahlungen an das Ausland			
34	Summe Auszahlungen investive Gebarung	634 233,30	470 000,00	164 233,30
SA2	Saldo (2) Geldfluss aus der investiven Gebarung (33 – 34)	-476 727,93	-280 000,00	-196 727,93
SA3	Saldo (3) Nettofinanzierungssaldo (Saldo 1 + Saldo 2)	-315 792,60	-131 300,00	-184 492,60
351	Einzahlungen aus der Aufnahme von Finanzschulden	0,00	0,00	0,00
3511	Einzahlungen aus empfangenen Darlehen von öffentlichen Körperschaften und Rechtsträgern			
3512	Einzahlungen aus empfangenen Darlehen von Beteiligungen			
3513	Einzahlungen aus empfangenen Darlehen von Unternehmen und privaten Haushalten			
3514	Einzahlungen aus Finanzschulden (Finanzunternehmen)			
3515	Einzahlungen aus Aufnahmen von Leasingverbindlichkeiten			
353	Einzahlungen infolge eines Kapitaltausches bei derivativen Finanzinstrumenten mit Grundgeschäft	0,00	0,00	0,00
3530	Einzahlungen infolge eines Kapitaltausches bei derivativen Finanzinstrumenten mit Grundgeschäft			

Öffentliche Ordnung und Sicherheit (Gruppe 1)

MVAG	Mittelverwendungs- und aufbringungsgruppen (1. und 2. Ebene)	RA 2025	VA 2025	RA - VA
355	Einzahlungen aus dem Abgang von Finanzinstrumenten	0,00	0,00	0,00
3550	Einzahlungen aus dem Abgang von Finanzinstrumenten			
35	Summe Einzahlungen aus der Finanzierungstätigkeit	0,00	0,00	0,00
361	Auszahlungen aus der Tilgung von Finanzschulden	0,00	0,00	0,00
3611	Auszahlungen aus empfangenen Darlehen von öffentlichen Körperschaften und Rechtsträgern			
3612	Auszahlungen aus empfangenen Darlehen von Beteiligungen			
3613	Auszahlungen aus empfangenen Darlehen von Unternehmen und privaten Haushalten			
3614	Auszahlungen aus Finanzschulden			
3615	Auszahlungen aus Rückzahlungen von Leasingverbindlichkeiten			
363	Auszahlungen infolge eines Kapitaltausches bei derivativen Finanzinstrumenten mit Grundgeschäft	0,00	0,00	0,00
3630	Auszahlungen infolge eines Kapitaltausches bei derivativen Finanzinstrumenten mit Grundgeschäft			
365	Auszahlungen für den Erwerb von Finanzinstrumenten	0,00	0,00	0,00
3650	Auszahlungen für den Erwerb von Finanzinstrumenten			
36	Summe Auszahlungen aus der Finanzierungstätigkeit	0,00	0,00	0,00
SA4	Saldo (4) Geldfluss aus der Finanzierungstätigkeit (35 – 36)	0,00	0,00	0,00
SA5	Saldo (5) Geldfluss aus der voranschlagswirksamen Gebarung (Saldo 3 + Saldo 4)	-315 792,60	-131 300,00	-184 492,60

Unterricht, Erziehung, Sport und Wissenschaft (Gruppe 2)

MVAG	Mittelverwendungs- und aufbringungsgruppen (1. und 2. Ebene)	RA 2025	VA 2025	RA - VA
311	Einzahlungen aus operativer Verwaltungstätigkeit	102 500,85	138 000,00	-35 499,15
3111	Einzahlungen aus eigenen Abgaben			
3112	Einzahlungen aus Ertragsanteilen			
3113	Einzahlungen aus Gebühren			
3114	Einzahlungen aus Leistungen	62 346,63	53 900,00	8 446,63
3115	Einzahlungen aus Besitz und wirtschaftlicher Tätigkeit			
3116	Einzahlungen aus Veräußerung von geringwertigen Wirtschaftsgütern (GWG) und sonstige Einzahlungen	40 154,22	84 100,00	-43 945,78
312	Einzahlungen aus Transfers	235 116,05	325 200,00	-90 083,95
3121	Transferzahlungen von Trägern des öffentlichen Rechts	235 116,05	325 200,00	-90 083,95
3122	Transferzahlungen von Beteiligten			
3123	Transferzahlungen von Unternehmen (inkl. Finanzunternehmen)			
3124	Transferzahlungen von Haushalten und Organisationen ohne Erwerbscharakter			
3125	Transferzahlungen vom Ausland			
3126	Investitions- und Tilgungszuschüsse zwischen Unternehmungen und Betrieben der Gebietskörperschaft und der Gebietskörperschaft			
313	Einzahlungen aus Finanzerträgen	0,00	0,00	0,00
3131	Einzahlungen aus Zinserträgen			
3132	Einzahlungen aus Zinsen aus derivativen Finanzinstrumenten mit und ohne Grundgeschäft			
3133	Einzahlungen aus Gewinnentnahmen von marktbestimmten Betrieben			
3134	Sonstige Einzahlungen aus Finanzerträgen			
3135	Einzahlungen aus Dividenden/Gewinnausschüttungen			
31	Summe Einzahlungen operative Gebarung	337 616,90	463 200,00	-125 583,10
321	Auszahlungen aus Personalaufwand	594 983,76	652 300,00	-57 316,24
3211	Auszahlungen für Personalaufwand (Bezüge, Nebengebühren, und Mehrleistungsvergütungen)	473 723,73	524 200,00	-50 476,27
3212	Auszahlungen für gesetzliche und freiwillige Sozialaufwendungen	121 260,03	128 100,00	-6 839,97
3213	Auszahlungen aus sonstigem Personalaufwand			
322	Auszahlungen aus Sachaufwand	211 546,56	190 300,00	21 246,56
3221	Auszahlungen für Verbrauchs- und Verbrauchsgüter, Handelswaren	76 106,38	68 600,00	7 506,38
3222	Auszahlungen für Verwaltungs- und Betriebsaufwand	28 168,26	29 400,00	-1 231,74
3223	Auszahlungen für Leasing- und Mietaufwand	500,00	500,00	
3224	Auszahlungen für Instandhaltung	8 904,26	11 800,00	-2 895,74
3225	Sonstige Auszahlungen aus Sachaufwand	97 867,66	80 000,00	17 867,66
3226	Auszahlungen aus der Inanspruchnahme von Haftungen			
323	Auszahlungen aus Transfers	228 031,18	231 600,00	-3 568,82
3231	Transferzahlungen an Träger des öffentlichen Rechts	221 981,18	222 100,00	-118,82

Unterricht, Erziehung, Sport und Wissenschaft (Gruppe 2)

MVAG	Mittelverwendungs- und aufbringungsgruppen (1. und 2. Ebene)	RA 2025	VA 2025	RA - VA
3232	Transferzahlungen an Beteiligungen			
3233	Transferzahlungen an Unternehmen (inkl. Finanzunternehmen)			
3234	Transferzahlungen an Haushalte und Organisationen ohne Erwerbscharakter	6 050,00	9 500,00	-3 450,00
3235	Transferzahlungen an das Ausland			
3236	Investitions- und Tilgungszuschüsse zwischen Unternehmungen und Betrieben der Gebietskörperschaft und der Gebietskörperschaft			
324	Auszahlungen aus Finanzaufwand	99 872,16	102 700,00	-2 827,84
3241	Auszahlungen für Zinsen	99 872,16	102 700,00	-2 827,84
3242	Auszahlungen für Zinsen aus derivativen Finanzinstrumenten mit und ohne Grundgeschäft			
3243	Auszahlungen aus Gewinnentnahmen von marktbestimmten Betrieben			
3244	Sonstige Auszahlungen aus Finanzaufwendungen			
32	Summe Auszahlungen operative Gebarung	1 134 433,66	1 176 900,00	-42 466,34
SA1	Saldo (1) Geldfluss aus der operativen Gebarung (31 – 32)	-796 816,76	-713 700,00	-83 116,76
331	Einzahlungen aus der Investitionstätigkeit	4 820,26	0,00	4 820,26
3311	Einzahlungen aus der Veräußerung von immateriellem Vermögen			
3312	Einzahlungen aus der Veräußerung von Grundstücken und Grundstückeinrichtungen			
3313	Einzahlungen aus der Veräußerung von Gebäuden und Bauten			
3314	Einzahlungen aus der Veräußerung von technischen Anlagen, Fahrzeugen und Maschinen			
3315	Einzahlungen aus der Veräußerung von Amts-, Betriebs- und Geschäftsausstattung	4 820,26		4 820,26
3316	Einzahlungen aus der Veräußerung von Kulturgütern			
3317	Einzahlungen aus der Veräußerung von Beteiligungen			
3318	Einzahlungen aus der Veräußerung von kofinanzierten Schutzbauten			
332	Einzahlungen aus der Rückzahlung von Darlehen sowie gewährten Vorschüssen	0,00	0,00	0,00
3321	Einzahlungen aus Darlehen an Träger des öffentlichen Rechts			
3322	Einzahlungen aus Darlehen an Beteiligungen			
3323	Einzahlungen aus Darlehen an Unternehmen und Haushalte			
3325	Einzahlungen aus Vorschüssen und Anzahlungen			
333	Einzahlungen aus Kapitaltransfers	66 069,85	0,00	66 069,85
3331	Kapitaltransferzahlungen von Trägern des öffentlichen Rechts	66 069,85		66 069,85
3332	Kapitaltransferzahlungen von Beteiligungen			
3333	Kapitaltransferzahlungen von Unternehmen			
3334	Kapitaltransferzahlungen von Haushalten und Organisationen ohne Erwerbscharakter			
3335	Kapitaltransferzahlungen vom Ausland			

Unterricht, Erziehung, Sport und Wissenschaft (Gruppe 2)

MVAG	Mittelverwendungs- und aufbringungsgruppen (1. und 2. Ebene)	RA 2025	VA 2025	RA - VA
33	Summe Einzahlungen investive Gebarung	70 890,11	0,00	70 890,11
341	Auszahlungen aus der Investitionstätigkeit	8 064,81	6 500,00	1 564,81
3411	Auszahlungen für den Erwerb von immateriellem Vermögen			
3412	Auszahlungen für den Erwerb von Grundstücken und Grundstückseinrichtungen	1 970,53		1 970,53
3413	Auszahlungen für den Erwerb von Gebäuden und Bauten			
3414	Auszahlungen für den Erwerb von technischen Anlagen, Fahrzeugen und Maschinen			
3415	Auszahlungen für den Erwerb von Amts-, Betriebs- und Geschäftsausstattung	6 094,28	6 500,00	-405,72
3416	Auszahlungen für den Erwerb von Kulturgütern			
3417	Auszahlungen für den Erwerb von Beteiligungen			
3418	Auszahlungen für den Erwerb von kofinanzierten Schutzbauten			
342	Auszahlungen aus der Gewährung von Darlehen sowie gewährten Vorschüssen	0,00	0,00	0,00
3421	Auszahlungen von Darlehen an Träger des öffentlichen Rechts			
3422	Auszahlungen von Darlehen an Beteiligungen			
3423	Auszahlungen von Darlehen an Unternehmen und Haushalte			
3425	Auszahlungen von Vorschüssen und Anzahlungen			
343	Auszahlungen aus Kapitaltransfers	0,00	0,00	0,00
3431	Kapitaltransferzahlungen an Träger des öffentlichen Rechts			
3432	Kapitaltransferzahlungen an Beteiligungen			
3433	Kapitaltransferzahlungen an Unternehmen (Finanzunternehmen)			
3434	Kapitaltransferzahlungen an Haushalte und Organisationen ohne Erwerbscharakter			
3435	Kapitaltransferzahlungen an das Ausland			
34	Summe Auszahlungen investive Gebarung	8 064,81	6 500,00	1 564,81
SA2	Saldo (2) Geldfluss aus der investiven Gebarung (33 – 34)	62 825,30	-6 500,00	69 325,30
SA3	Saldo (3) Nettofinanzierungssaldo (Saldo 1 + Saldo 2)	-733 991,46	-720 200,00	-13 791,46
351	Einzahlungen aus der Aufnahme von Finanzschulden	0,00	0,00	0,00
3511	Einzahlungen aus empfangenen Darlehen von öffentlichen Körperschaften und Rechtsträgern			
3512	Einzahlungen aus empfangenen Darlehen von Beteiligungen			
3513	Einzahlungen aus empfangenen Darlehen von Unternehmen und privaten Haushalten			
3514	Einzahlungen aus Finanzschulden (Finanzunternehmen)			
3515	Einzahlungen aus Aufnahmen von Leasingverbindlichkeiten			
353	Einzahlungen infolge eines Kapitaltausches bei derivativen Finanzinstrumenten mit Grundgeschäft	0,00	0,00	0,00
3530	Einzahlungen infolge eines Kapitaltausches bei derivativen Finanzinstrumenten mit Grundgeschäft			

Unterricht, Erziehung, Sport und Wissenschaft (Gruppe 2)

MVAG	Mittelverwendungs- und aufbringungsgruppen (1. und 2. Ebene)	RA 2025	VA 2025	RA - VA
355	Einzahlungen aus dem Abgang von Finanzinstrumenten	0,00	0,00	0,00
3550	Einzahlungen aus dem Abgang von Finanzinstrumenten			
35	Summe Einzahlungen aus der Finanzierungstätigkeit	0,00	0,00	0,00
361	Auszahlungen aus der Tilgung von Finanzschulden	215 518,74	214 400,00	1 118,74
3611	Auszahlungen aus empfangenen Darlehen von öffentlichen Körperschaften und Rechtsträgern			
3612	Auszahlungen aus empfangenen Darlehen von Beteiligungen			
3613	Auszahlungen aus empfangenen Darlehen von Unternehmen und privaten Haushalten			
3614	Auszahlungen aus Finanzschulden	215 518,74	214 400,00	1 118,74
3615	Auszahlungen aus Rückzahlungen von Leasingverbindlichkeiten			
363	Auszahlungen infolge eines Kapitaltausches bei derivativen Finanzinstrumenten mit Grundgeschäft	0,00	0,00	0,00
3630	Auszahlungen infolge eines Kapitaltausches bei derivativen Finanzinstrumenten mit Grundgeschäft			
365	Auszahlungen für den Erwerb von Finanzinstrumenten	0,00	0,00	0,00
3650	Auszahlungen für den Erwerb von Finanzinstrumenten			
36	Summe Auszahlungen aus der Finanzierungstätigkeit	215 518,74	214 400,00	1 118,74
SA4	Saldo (4) Geldfluss aus der Finanzierungstätigkeit (35 – 36)	-215 518,74	-214 400,00	-1 118,74
SA5	Saldo (5) Geldfluss aus der voranschlagswirksamen Gebarung (Saldo 3 + Saldo 4)	-949 510,20	-934 600,00	-14 910,20

Kunst, Kultur und Kultus (Gruppe 3)

MVAG	Mittelverwendungs- und aufbringungsgruppen (1. und 2. Ebene)	RA 2025	VA 2025	RA - VA
311	Einzahlungen aus operativer Verwaltungstätigkeit	0,00	0,00	0,00
3111	Einzahlungen aus eigenen Abgaben			
3112	Einzahlungen aus Ertragsanteilen			
3113	Einzahlungen aus Gebühren			
3114	Einzahlungen aus Leistungen			
3115	Einzahlungen aus Besitz und wirtschaftlicher Tätigkeit			
3116	Einzahlungen aus Veräußerung von geringwertigen Wirtschaftsgütern (GWG) und sonstige Einzahlungen			
312	Einzahlungen aus Transfers	0,00	0,00	0,00
3121	Transferzahlungen von Trägern des öffentlichen Rechts			
3122	Transferzahlungen von Beteiligten			
3123	Transferzahlungen von Unternehmen (inkl. Finanzunternehmen)			
3124	Transferzahlungen von Haushalten und Organisationen ohne Erwerbscharakter			
3125	Transferzahlungen vom Ausland			
3126	Investitions- und Tilgungszuschüsse zwischen Unternehmungen und Betrieben der Gebietskörperschaft und der Gebietskörperschaft			
313	Einzahlungen aus Finanzerträgen	0,00	0,00	0,00
3131	Einzahlungen aus Zinserträgen			
3132	Einzahlungen aus Zinsen aus derivativen Finanzinstrumenten mit und ohne Grundgeschäft			
3133	Einzahlungen aus Gewinnentnahmen von marktbestimmten Betrieben			
3134	Sonstige Einzahlungen aus Finanzerträgen			
3135	Einzahlungen aus Dividenden/Gewinnausschüttungen			
31	Summe Einzahlungen operative Gebarung	0,00	0,00	0,00
321	Auszahlungen aus Personalaufwand	38 100,31	46 800,00	-8 699,69
3211	Auszahlungen für Personalaufwand (Bezüge, Nebengebühren, und Mehrleistungsvergütungen)	30 489,19	31 700,00	-1 210,81
3212	Auszahlungen für gesetzliche und freiwillige Sozialaufwendungen	7 611,12	15 100,00	-7 488,88
3213	Auszahlungen aus sonstigem Personalaufwand			
322	Auszahlungen aus Sachaufwand	15 484,43	23 200,00	-7 715,57
3221	Auszahlungen für Verbrauchs- und Verbrauchsgüter, Handelswaren	1 780,44	6 200,00	-4 419,56
3222	Auszahlungen für Verwaltungs- und Betriebsaufwand	2 510,08	2 500,00	10,08
3223	Auszahlungen für Leasing- und Mietaufwand			
3224	Auszahlungen für Instandhaltung	9 080,92	13 600,00	-4 519,08
3225	Sonstige Auszahlungen aus Sachaufwand	2 112,99	900,00	1 212,99
3226	Auszahlungen aus der Inanspruchnahme von Haftungen			
323	Auszahlungen aus Transfers	28 058,76	30 200,00	-2 141,24
3231	Transferzahlungen an Träger des öffentlichen Rechts			

Kunst, Kultur und Kultus (Gruppe 3)

MVAG	Mittelverwendungs- und aufbringungsgruppen (1. und 2. Ebene)	RA 2025	VA 2025	RA - VA
3232	Transferzahlungen an Beteiligungen			
3233	Transferzahlungen an Unternehmen (inkl. Finanzunternehmen)			
3234	Transferzahlungen an Haushalte und Organisationen ohne Erwerbscharakter	28 058,76	30 200,00	-2 141,24
3235	Transferzahlungen an das Ausland			
3236	Investitions- und Tilgungszuschüsse zwischen Unternehmungen und Betrieben der Gebietskörperschaft und der Gebietskörperschaft			
324	Auszahlungen aus Finanzaufwand	0,00	0,00	0,00
3241	Auszahlungen für Zinsen			
3242	Auszahlungen für Zinsen aus derivativen Finanzinstrumenten mit und ohne Grundgeschäft			
3243	Auszahlungen aus Gewinnentnahmen von marktbestimmten Betrieben			
3244	Sonstige Auszahlungen aus Finanzaufwendungen			
32	Summe Auszahlungen operative Gebarung	81 643,50	100 200,00	-18 556,50
SA1	Saldo (1) Geldfluss aus der operativen Gebarung (31 – 32)	-81 643,50	-100 200,00	18 556,50
331	Einzahlungen aus der Investitionstätigkeit	0,00	0,00	0,00
3311	Einzahlungen aus der Veräußerung von immateriellem Vermögen			
3312	Einzahlungen aus der Veräußerung von Grundstücken und Grundstückeinrichtungen			
3313	Einzahlungen aus der Veräußerung von Gebäuden und Bauten			
3314	Einzahlungen aus der Veräußerung von technischen Anlagen, Fahrzeugen und Maschinen			
3315	Einzahlungen aus der Veräußerung von Amts-, Betriebs- und Geschäftsausstattung			
3316	Einzahlungen aus der Veräußerung von Kulturgütern			
3317	Einzahlungen aus der Veräußerung von Beteiligungen			
3318	Einzahlungen aus der Veräußerung von kofinanzierten Schutzbauten			
332	Einzahlungen aus der Rückzahlung von Darlehen sowie gewährten Vorschüssen	0,00	0,00	0,00
3321	Einzahlungen aus Darlehen an Träger des öffentlichen Rechts			
3322	Einzahlungen aus Darlehen an Beteiligungen			
3323	Einzahlungen aus Darlehen an Unternehmen und Haushalte			
3325	Einzahlungen aus Vorschüssen und Anzahlungen			
333	Einzahlungen aus Kapitaltransfers	0,00	10 000,00	-10 000,00
3331	Kapitaltransferzahlungen von Trägern des öffentlichen Rechts		10 000,00	-10 000,00
3332	Kapitaltransferzahlungen von Beteiligungen			
3333	Kapitaltransferzahlungen von Unternehmen			
3334	Kapitaltransferzahlungen von Haushalten und Organisationen ohne Erwerbscharakter			
3335	Kapitaltransferzahlungen vom Ausland			

Kunst, Kultur und Kultus (Gruppe 3)

MVAG	Mittelverwendungs- und aufbringungsgruppen (1. und 2. Ebene)	RA 2025	VA 2025	RA - VA
33	Summe Einzahlungen investive Gebarung	0,00	10 000,00	-10 000,00
341	Auszahlungen aus der Investitionstätigkeit	0,00	50 000,00	-50 000,00
3411	Auszahlungen für den Erwerb von immateriellem Vermögen			
3412	Auszahlungen für den Erwerb von Grundstücken und Grundstückseinrichtungen			
3413	Auszahlungen für den Erwerb von Gebäuden und Bauten		50 000,00	-50 000,00
3414	Auszahlungen für den Erwerb von technischen Anlagen, Fahrzeugen und Maschinen			
3415	Auszahlungen für den Erwerb von Amts-, Betriebs- und Geschäftsausstattung			
3416	Auszahlungen für den Erwerb von Kulturgütern			
3417	Auszahlungen für den Erwerb von Beteiligungen			
3418	Auszahlungen für den Erwerb von kofinanzierten Schutzbauten			
342	Auszahlungen aus der Gewährung von Darlehen sowie gewährten Vorschüssen	0,00	0,00	0,00
3421	Auszahlungen von Darlehen an Träger des öffentlichen Rechts			
3422	Auszahlungen von Darlehen an Beteiligungen			
3423	Auszahlungen von Darlehen an Unternehmen und Haushalte			
3425	Auszahlungen von Vorschüssen und Anzahlungen			
343	Auszahlungen aus Kapitaltransfers	0,00	40 000,00	-40 000,00
3431	Kapitaltransferzahlungen an Träger des öffentlichen Rechts			
3432	Kapitaltransferzahlungen an Beteiligungen			
3433	Kapitaltransferzahlungen an Unternehmen (Finanzunternehmen)			
3434	Kapitaltransferzahlungen an Haushalte und Organisationen ohne Erwerbscharakter		40 000,00	-40 000,00
3435	Kapitaltransferzahlungen an das Ausland			
34	Summe Auszahlungen investive Gebarung	0,00	90 000,00	-90 000,00
SA2	Saldo (2) Geldfluss aus der investiven Gebarung (33 – 34)	0,00	-80 000,00	80 000,00
SA3	Saldo (3) Nettofinanzierungssaldo (Saldo 1 + Saldo 2)	-81 643,50	-180 200,00	98 556,50
351	Einzahlungen aus der Aufnahme von Finanzschulden	0,00	0,00	0,00
3511	Einzahlungen aus empfangenen Darlehen von öffentlichen Körperschaften und Rechtsträgern			
3512	Einzahlungen aus empfangenen Darlehen von Beteiligungen			
3513	Einzahlungen aus empfangenen Darlehen von Unternehmen und privaten Haushalten			
3514	Einzahlungen aus Finanzschulden (Finanzunternehmen)			
3515	Einzahlungen aus Aufnahmen von Leasingverbindlichkeiten			
353	Einzahlungen infolge eines Kapitaltausches bei derivativen Finanzinstrumenten mit Grundgeschäft	0,00	0,00	0,00
3530	Einzahlungen infolge eines Kapitaltausches bei derivativen Finanzinstrumenten mit Grundgeschäft			

Kunst, Kultur und Kultus (Gruppe 3)

MVAG	Mittelverwendungs- und aufbringungsgruppen (1. und 2. Ebene)	RA 2025	VA 2025	RA - VA
355	Einzahlungen aus dem Abgang von Finanzinstrumenten	0,00	0,00	0,00
3550	Einzahlungen aus dem Abgang von Finanzinstrumenten			
35	Summe Einzahlungen aus der Finanzierungstätigkeit	0,00	0,00	0,00
361	Auszahlungen aus der Tilgung von Finanzschulden	0,00	0,00	0,00
3611	Auszahlungen aus empfangenen Darlehen von öffentlichen Körperschaften und Rechtsträgern			
3612	Auszahlungen aus empfangenen Darlehen von Beteiligungen			
3613	Auszahlungen aus empfangenen Darlehen von Unternehmen und privaten Haushalten			
3614	Auszahlungen aus Finanzschulden			
3615	Auszahlungen aus Rückzahlungen von Leasingverbindlichkeiten			
363	Auszahlungen infolge eines Kapitaltausches bei derivativen Finanzinstrumenten mit Grundgeschäft	0,00	0,00	0,00
3630	Auszahlungen infolge eines Kapitaltausches bei derivativen Finanzinstrumenten mit Grundgeschäft			
365	Auszahlungen für den Erwerb von Finanzinstrumenten	0,00	0,00	0,00
3650	Auszahlungen für den Erwerb von Finanzinstrumenten			
36	Summe Auszahlungen aus der Finanzierungstätigkeit	0,00	0,00	0,00
SA4	Saldo (4) Geldfluss aus der Finanzierungstätigkeit (35 – 36)	0,00	0,00	0,00
SA5	Saldo (5) Geldfluss aus der voranschlagswirksamen Gebarung (Saldo 3 + Saldo 4)	-81 643,50	-180 200,00	98 556,50

Soziale Wohlfahrt und Wohnbauförderung (Gruppe 4)

MVAG	Mittelverwendungs- und aufbringungsgruppen (1. und 2. Ebene)	RA 2025	VA 2025	RA - VA
311	Einzahlungen aus operativer Verwaltungstätigkeit	910,00	500,00	410,00
3111	Einzahlungen aus eigenen Abgaben			
3112	Einzahlungen aus Ertragsanteilen			
3113	Einzahlungen aus Gebühren			
3114	Einzahlungen aus Leistungen			
3115	Einzahlungen aus Besitz und wirtschaftlicher Tätigkeit			
3116	Einzahlungen aus Veräußerung von geringwertigen Wirtschaftsgütern (GWG) und sonstige Einzahlungen	910,00	500,00	410,00
312	Einzahlungen aus Transfers	54 772,48	0,00	54 772,48
3121	Transferzahlungen von Trägern des öffentlichen Rechts	54 772,48		54 772,48
3122	Transferzahlungen von Beteiligten			
3123	Transferzahlungen von Unternehmen (inkl. Finanzunternehmen)			
3124	Transferzahlungen von Haushalten und Organisationen ohne Erwerbscharakter			
3125	Transferzahlungen vom Ausland			
3126	Investitions- und Tilgungszuschüsse zwischen Unternehmungen und Betrieben der Gebietskörperschaft und der Gebietskörperschaft			
313	Einzahlungen aus Finanzerträgen	0,00	0,00	0,00
3131	Einzahlungen aus Zinserträgen			
3132	Einzahlungen aus Zinsen aus derivativen Finanzinstrumenten mit und ohne Grundgeschäft			
3133	Einzahlungen aus Gewinnentnahmen von marktbestimmten Betrieben			
3134	Sonstige Einzahlungen aus Finanzerträgen			
3135	Einzahlungen aus Dividenden/Gewinnausschüttungen			
31	Summe Einzahlungen operative Gebarung	55 682,48	500,00	55 182,48
321	Auszahlungen aus Personalaufwand	0,00	0,00	0,00
3211	Auszahlungen für Personalaufwand (Bezüge, Nebengebühren, und Mehrleistungsvergütungen)			
3212	Auszahlungen für gesetzliche und freiwillige Sozialaufwendungen			
3213	Auszahlungen aus sonstigem Personalaufwand			
322	Auszahlungen aus Sachaufwand	1 302,25	1 700,00	-397,75
3221	Auszahlungen für Verbrauchs- und Verbrauchsgüter, Handelswaren			
3222	Auszahlungen für Verwaltungs- und Betriebsaufwand	1 302,25	1 700,00	-397,75
3223	Auszahlungen für Leasing- und Mietaufwand			
3224	Auszahlungen für Instandhaltung			
3225	Sonstige Auszahlungen aus Sachaufwand			
3226	Auszahlungen aus der Inanspruchnahme von Haftungen			
323	Auszahlungen aus Transfers	681 410,34	627 300,00	54 110,34
3231	Transferzahlungen an Träger des öffentlichen Rechts	444 178,28	455 900,00	-11 721,72

Soziale Wohlfahrt und Wohnbauförderung (Gruppe 4)

MVAG	Mittelverwendungs- und aufbringungsgruppen (1. und 2. Ebene)	RA 2025	VA 2025	RA - VA
3232	Transferzahlungen an Beteiligungen			
3233	Transferzahlungen an Unternehmen (inkl. Finanzunternehmen)			
3234	Transferzahlungen an Haushalte und Organisationen ohne Erwerbscharakter	237 232,06	171 400,00	65 832,06
3235	Transferzahlungen an das Ausland			
3236	Investitions- und Tilgungszuschüsse zwischen Unternehmungen und Betrieben der Gebietskörperschaft und der Gebietskörperschaft			
324	Auszahlungen aus Finanzaufwand	0,00	0,00	0,00
3241	Auszahlungen für Zinsen			
3242	Auszahlungen für Zinsen aus derivativen Finanzinstrumenten mit und ohne Grundgeschäft			
3243	Auszahlungen aus Gewinnentnahmen von marktbestimmten Betrieben			
3244	Sonstige Auszahlungen aus Finanzaufwendungen			
32	Summe Auszahlungen operative Gebarung	682 712,59	629 000,00	53 712,59
SA1	Saldo (1) Geldfluss aus der operativen Gebarung (31 – 32)	-627 030,11	-628 500,00	1 469,89
331	Einzahlungen aus der Investitionstätigkeit	0,00	0,00	0,00
3311	Einzahlungen aus der Veräußerung von immateriellem Vermögen			
3312	Einzahlungen aus der Veräußerung von Grundstücken und Grundstückeinrichtungen			
3313	Einzahlungen aus der Veräußerung von Gebäuden und Bauten			
3314	Einzahlungen aus der Veräußerung von technischen Anlagen, Fahrzeugen und Maschinen			
3315	Einzahlungen aus der Veräußerung von Amts-, Betriebs- und Geschäftsausstattung			
3316	Einzahlungen aus der Veräußerung von Kulturgütern			
3317	Einzahlungen aus der Veräußerung von Beteiligungen			
3318	Einzahlungen aus der Veräußerung von kofinanzierten Schutzbauten			
332	Einzahlungen aus der Rückzahlung von Darlehen sowie gewährten Vorschüssen	0,00	0,00	0,00
3321	Einzahlungen aus Darlehen an Träger des öffentlichen Rechts			
3322	Einzahlungen aus Darlehen an Beteiligungen			
3323	Einzahlungen aus Darlehen an Unternehmen und Haushalte			
3325	Einzahlungen aus Vorschüssen und Anzahlungen			
333	Einzahlungen aus Kapitaltransfers	0,00	0,00	0,00
3331	Kapitaltransferzahlungen von Trägern des öffentlichen Rechts			
3332	Kapitaltransferzahlungen von Beteiligungen			
3333	Kapitaltransferzahlungen von Unternehmen			
3334	Kapitaltransferzahlungen von Haushalten und Organisationen ohne Erwerbscharakter			
3335	Kapitaltransferzahlungen vom Ausland			

Soziale Wohlfahrt und Wohnbauförderung (Gruppe 4)

MVAG	Mittelverwendungs- und aufbringungsgruppen (1. und 2. Ebene)	RA 2025	VA 2025	RA - VA
33	Summe Einzahlungen investive Gebarung	0,00	0,00	0,00
341	Auszahlungen aus der Investitionstätigkeit	0,00	0,00	0,00
3411	Auszahlungen für den Erwerb von immateriellem Vermögen			
3412	Auszahlungen für den Erwerb von Grundstücken und Grundstückseinrichtungen			
3413	Auszahlungen für den Erwerb von Gebäuden und Bauten			
3414	Auszahlungen für den Erwerb von technischen Anlagen, Fahrzeugen und Maschinen			
3415	Auszahlungen für den Erwerb von Amts-, Betriebs- und Geschäftsausstattung			
3416	Auszahlungen für den Erwerb von Kulturgütern			
3417	Auszahlungen für den Erwerb von Beteiligungen			
3418	Auszahlungen für den Erwerb von kofinanzierten Schutzbauten			
342	Auszahlungen aus der Gewährung von Darlehen sowie gewährten Vorschüssen	0,00	0,00	0,00
3421	Auszahlungen von Darlehen an Träger des öffentlichen Rechts			
3422	Auszahlungen von Darlehen an Beteiligungen			
3423	Auszahlungen von Darlehen an Unternehmen und Haushalte			
3425	Auszahlungen von Vorschüssen und Anzahlungen			
343	Auszahlungen aus Kapitaltransfers	0,00	0,00	0,00
3431	Kapitaltransferzahlungen an Träger des öffentlichen Rechts			
3432	Kapitaltransferzahlungen an Beteiligungen			
3433	Kapitaltransferzahlungen an Unternehmen (Finanzunternehmen)			
3434	Kapitaltransferzahlungen an Haushalte und Organisationen ohne Erwerbscharakter			
3435	Kapitaltransferzahlungen an das Ausland			
34	Summe Auszahlungen investive Gebarung	0,00	0,00	0,00
SA2	Saldo (2) Geldfluss aus der investiven Gebarung (33 – 34)	0,00	0,00	0,00
SA3	Saldo (3) Nettofinanzierungssaldo (Saldo 1 + Saldo 2)	-627 030,11	-628 500,00	1 469,89
351	Einzahlungen aus der Aufnahme von Finanzschulden	0,00	0,00	0,00
3511	Einzahlungen aus empfangenen Darlehen von öffentlichen Körperschaften und Rechtsträgern			
3512	Einzahlungen aus empfangenen Darlehen von Beteiligungen			
3513	Einzahlungen aus empfangenen Darlehen von Unternehmen und privaten Haushalten			
3514	Einzahlungen aus Finanzschulden (Finanzunternehmen)			
3515	Einzahlungen aus Aufnahmen von Leasingverbindlichkeiten			
353	Einzahlungen infolge eines Kapitaltausches bei derivativen Finanzinstrumenten mit Grundgeschäft	0,00	0,00	0,00
3530	Einzahlungen infolge eines Kapitaltausches bei derivativen Finanzinstrumenten mit Grundgeschäft			

Soziale Wohlfahrt und Wohnbauförderung (Gruppe 4)

MVAG	Mittelverwendungs- und aufbringungsgruppen (1. und 2. Ebene)	RA 2025	VA 2025	RA - VA
355	Einzahlungen aus dem Abgang von Finanzinstrumenten	0,00	0,00	0,00
3550	Einzahlungen aus dem Abgang von Finanzinstrumenten			
35	Summe Einzahlungen aus der Finanzierungstätigkeit	0,00	0,00	0,00
361	Auszahlungen aus der Tilgung von Finanzschulden	0,00	0,00	0,00
3611	Auszahlungen aus empfangenen Darlehen von öffentlichen Körperschaften und Rechtsträgern			
3612	Auszahlungen aus empfangenen Darlehen von Beteiligungen			
3613	Auszahlungen aus empfangenen Darlehen von Unternehmen und privaten Haushalten			
3614	Auszahlungen aus Finanzschulden			
3615	Auszahlungen aus Rückzahlungen von Leasingverbindlichkeiten			
363	Auszahlungen infolge eines Kapitaltausches bei derivativen Finanzinstrumenten mit Grundgeschäft	0,00	0,00	0,00
3630	Auszahlungen infolge eines Kapitaltausches bei derivativen Finanzinstrumenten mit Grundgeschäft			
365	Auszahlungen für den Erwerb von Finanzinstrumenten	0,00	0,00	0,00
3650	Auszahlungen für den Erwerb von Finanzinstrumenten			
36	Summe Auszahlungen aus der Finanzierungstätigkeit	0,00	0,00	0,00
SA4	Saldo (4) Geldfluss aus der Finanzierungstätigkeit (35 – 36)	0,00	0,00	0,00
SA5	Saldo (5) Geldfluss aus der voranschlagswirksamen Gebarung (Saldo 3 + Saldo 4)	-627 030,11	-628 500,00	1 469,89

Gesundheit (Gruppe 5)

MVAG	Mittelverwendungs- und aufbringungsgruppen (1. und 2. Ebene)	RA 2025	VA 2025	RA - VA
311	Einzahlungen aus operativer Verwaltungstätigkeit	1 581,60	1 300,00	281,60
3111	Einzahlungen aus eigenen Abgaben			
3112	Einzahlungen aus Ertragsanteilen			
3113	Einzahlungen aus Gebühren			
3114	Einzahlungen aus Leistungen			
3115	Einzahlungen aus Besitz und wirtschaftlicher Tätigkeit			
3116	Einzahlungen aus Veräußerung von geringwertigen Wirtschaftsgütern (GWG) und sonstige Einzahlungen	1 581,60	1 300,00	281,60
312	Einzahlungen aus Transfers	8 020,80	0,00	8 020,80
3121	Transferzahlungen von Trägern des öffentlichen Rechts	7 580,80		7 580,80
3122	Transferzahlungen von Beteiligten			
3123	Transferzahlungen von Unternehmen (inkl. Finanzunternehmen)			
3124	Transferzahlungen von Haushalten und Organisationen ohne Erwerbscharakter	440,00		440,00
3125	Transferzahlungen vom Ausland			
3126	Investitions- und Tilgungszuschüsse zwischen Unternehmungen und Betrieben der Gebietskörperschaft und der Gebietskörperschaft			
313	Einzahlungen aus Finanzerträgen	0,00	0,00	0,00
3131	Einzahlungen aus Zinserträgen			
3132	Einzahlungen aus Zinsen aus derivativen Finanzinstrumenten mit und ohne Grundgeschäft			
3133	Einzahlungen aus Gewinnentnahmen von marktbestimmten Betrieben			
3134	Sonstige Einzahlungen aus Finanzerträgen			
3135	Einzahlungen aus Dividenden/Gewinnausschüttungen			
31	Summe Einzahlungen operative Gebarung	9 602,40	1 300,00	8 302,40
321	Auszahlungen aus Personalaufwand	2 705,86	2 000,00	705,86
3211	Auszahlungen für Personalaufwand (Bezüge, Nebengebühren, und Mehrleistungsvergütungen)	2 705,86	2 000,00	705,86
3212	Auszahlungen für gesetzliche und freiwillige Sozialaufwendungen			
3213	Auszahlungen aus sonstigem Personalaufwand			
322	Auszahlungen aus Sachaufwand	5 494,80	5 000,00	494,80
3221	Auszahlungen für Verbrauchs- und Verbrauchsgüter, Handelswaren		500,00	-500,00
3222	Auszahlungen für Verwaltungs- und Betriebsaufwand	993,47	900,00	93,47
3223	Auszahlungen für Leasing- und Mietaufwand			
3224	Auszahlungen für Instandhaltung	1 450,18	1 000,00	450,18
3225	Sonstige Auszahlungen aus Sachaufwand	3 051,15	2 600,00	451,15
3226	Auszahlungen aus der Inanspruchnahme von Haftungen			
323	Auszahlungen aus Transfers	660 431,33	664 200,00	-3 768,67
3231	Transferzahlungen an Träger des öffentlichen Rechts	660 431,33	664 200,00	-3 768,67

Gesundheit (Gruppe 5)

MVAG	Mittelverwendungs- und aufbringungsgruppen (1. und 2. Ebene)	RA 2025	VA 2025	RA - VA
3232	Transferzahlungen an Beteiligungen			
3233	Transferzahlungen an Unternehmen (inkl. Finanzunternehmen)			
3234	Transferzahlungen an Haushalte und Organisationen ohne Erwerbscharakter			
3235	Transferzahlungen an das Ausland			
3236	Investitions- und Tilgungszuschüsse zwischen Unternehmungen und Betrieben der Gebietskörperschaft und der Gebietskörperschaft			
324	Auszahlungen aus Finanzaufwand	0,00	0,00	0,00
3241	Auszahlungen für Zinsen			
3242	Auszahlungen für Zinsen aus derivativen Finanzinstrumenten mit und ohne Grundgeschäft			
3243	Auszahlungen aus Gewinnentnahmen von marktbestimmten Betrieben			
3244	Sonstige Auszahlungen aus Finanzaufwendungen			
32	Summe Auszahlungen operative Gebarung	668 631,99	671 200,00	-2 568,01
SA1	Saldo (1) Geldfluss aus der operativen Gebarung (31 – 32)	-659 029,59	-669 900,00	10 870,41
331	Einzahlungen aus der Investitionstätigkeit	0,00	0,00	0,00
3311	Einzahlungen aus der Veräußerung von immateriellem Vermögen			
3312	Einzahlungen aus der Veräußerung von Grundstücken und Grundstückeinrichtungen			
3313	Einzahlungen aus der Veräußerung von Gebäuden und Bauten			
3314	Einzahlungen aus der Veräußerung von technischen Anlagen, Fahrzeugen und Maschinen			
3315	Einzahlungen aus der Veräußerung von Amts-, Betriebs- und Geschäftsausstattung			
3316	Einzahlungen aus der Veräußerung von Kulturgütern			
3317	Einzahlungen aus der Veräußerung von Beteiligungen			
3318	Einzahlungen aus der Veräußerung von kofinanzierten Schutzbauten			
332	Einzahlungen aus der Rückzahlung von Darlehen sowie gewährten Vorschüssen	0,00	0,00	0,00
3321	Einzahlungen aus Darlehen an Träger des öffentlichen Rechts			
3322	Einzahlungen aus Darlehen an Beteiligungen			
3323	Einzahlungen aus Darlehen an Unternehmen und Haushalte			
3325	Einzahlungen aus Vorschüssen und Anzahlungen			
333	Einzahlungen aus Kapitaltransfers	0,00	0,00	0,00
3331	Kapitaltransferzahlungen von Trägern des öffentlichen Rechts			
3332	Kapitaltransferzahlungen von Beteiligungen			
3333	Kapitaltransferzahlungen von Unternehmen			
3334	Kapitaltransferzahlungen von Haushalten und Organisationen ohne Erwerbscharakter			
3335	Kapitaltransferzahlungen vom Ausland			

Gesundheit (Gruppe 5)

MVAG	Mittelverwendungs- und aufbringungsgruppen (1. und 2. Ebene)	RA 2025	VA 2025	RA - VA
33	Summe Einzahlungen investive Gebarung	0,00	0,00	0,00
341	Auszahlungen aus der Investitionstätigkeit	0,00	0,00	0,00
3411	Auszahlungen für den Erwerb von immateriellem Vermögen			
3412	Auszahlungen für den Erwerb von Grundstücken und Grundstückseinrichtungen			
3413	Auszahlungen für den Erwerb von Gebäuden und Bauten			
3414	Auszahlungen für den Erwerb von technischen Anlagen, Fahrzeugen und Maschinen			
3415	Auszahlungen für den Erwerb von Amts-, Betriebs- und Geschäftsausstattung			
3416	Auszahlungen für den Erwerb von Kulturgütern			
3417	Auszahlungen für den Erwerb von Beteiligungen			
3418	Auszahlungen für den Erwerb von kofinanzierten Schutzbauten			
342	Auszahlungen aus der Gewährung von Darlehen sowie gewährten Vorschüssen	0,00	0,00	0,00
3421	Auszahlungen von Darlehen an Träger des öffentlichen Rechts			
3422	Auszahlungen von Darlehen an Beteiligungen			
3423	Auszahlungen von Darlehen an Unternehmen und Haushalte			
3425	Auszahlungen von Vorschüssen und Anzahlungen			
343	Auszahlungen aus Kapitaltransfers	0,00	0,00	0,00
3431	Kapitaltransferzahlungen an Träger des öffentlichen Rechts			
3432	Kapitaltransferzahlungen an Beteiligungen			
3433	Kapitaltransferzahlungen an Unternehmen (Finanzunternehmen)			
3434	Kapitaltransferzahlungen an Haushalte und Organisationen ohne Erwerbscharakter			
3435	Kapitaltransferzahlungen an das Ausland			
34	Summe Auszahlungen investive Gebarung	0,00	0,00	0,00
SA2	Saldo (2) Geldfluss aus der investiven Gebarung (33 – 34)	0,00	0,00	0,00
SA3	Saldo (3) Nettofinanzierungssaldo (Saldo 1 + Saldo 2)	-659 029,59	-669 900,00	10 870,41
351	Einzahlungen aus der Aufnahme von Finanzschulden	0,00	0,00	0,00
3511	Einzahlungen aus empfangenen Darlehen von öffentlichen Körperschaften und Rechtsträgern			
3512	Einzahlungen aus empfangenen Darlehen von Beteiligungen			
3513	Einzahlungen aus empfangenen Darlehen von Unternehmen und privaten Haushalten			
3514	Einzahlungen aus Finanzschulden (Finanzunternehmen)			
3515	Einzahlungen aus Aufnahmen von Leasingverbindlichkeiten			
353	Einzahlungen infolge eines Kapitaltausches bei derivativen Finanzinstrumenten mit Grundgeschäft	0,00	0,00	0,00
3530	Einzahlungen infolge eines Kapitaltausches bei derivativen Finanzinstrumenten mit Grundgeschäft			

Gesundheit (Gruppe 5)

MVAG	Mittelverwendungs- und aufbringungsgruppen (1. und 2. Ebene)	RA 2025	VA 2025	RA - VA
355	Einzahlungen aus dem Abgang von Finanzinstrumenten	0,00	0,00	0,00
3550	Einzahlungen aus dem Abgang von Finanzinstrumenten			
35	Summe Einzahlungen aus der Finanzierungstätigkeit	0,00	0,00	0,00
361	Auszahlungen aus der Tilgung von Finanzschulden	0,00	0,00	0,00
3611	Auszahlungen aus empfangenen Darlehen von öffentlichen Körperschaften und Rechtsträgern			
3612	Auszahlungen aus empfangenen Darlehen von Beteiligungen			
3613	Auszahlungen aus empfangenen Darlehen von Unternehmen und privaten Haushalten			
3614	Auszahlungen aus Finanzschulden			
3615	Auszahlungen aus Rückzahlungen von Leasingverbindlichkeiten			
363	Auszahlungen infolge eines Kapitaltausches bei derivativen Finanzinstrumenten mit Grundgeschäft	0,00	0,00	0,00
3630	Auszahlungen infolge eines Kapitaltausches bei derivativen Finanzinstrumenten mit Grundgeschäft			
365	Auszahlungen für den Erwerb von Finanzinstrumenten	0,00	0,00	0,00
3650	Auszahlungen für den Erwerb von Finanzinstrumenten			
36	Summe Auszahlungen aus der Finanzierungstätigkeit	0,00	0,00	0,00
SA4	Saldo (4) Geldfluss aus der Finanzierungstätigkeit (35 – 36)	0,00	0,00	0,00
SA5	Saldo (5) Geldfluss aus der voranschlagswirksamen Gebarung (Saldo 3 + Saldo 4)	-659 029,59	-669 900,00	10 870,41

Straßen- und Wasserbau, Verkehr (Gruppe 6)

MVAG	Mittelverwendungs- und aufbringungsgruppen (1. und 2. Ebene)	RA 2025	VA 2025	RA - VA
311	Einzahlungen aus operativer Verwaltungstätigkeit	660,00	700,00	-40,00
3111	Einzahlungen aus eigenen Abgaben			
3112	Einzahlungen aus Ertragsanteilen			
3113	Einzahlungen aus Gebühren			
3114	Einzahlungen aus Leistungen			
3115	Einzahlungen aus Besitz und wirtschaftlicher Tätigkeit			
3116	Einzahlungen aus Veräußerung von geringwertigen Wirtschaftsgütern (GWG) und sonstige Einzahlungen	660,00	700,00	-40,00
312	Einzahlungen aus Transfers	2 090,00	6 900,00	-4 810,00
3121	Transferzahlungen von Trägern des öffentlichen Rechts		4 500,00	-4 500,00
3122	Transferzahlungen von Beteiligten			
3123	Transferzahlungen von Unternehmen (inkl. Finanzunternehmen)			
3124	Transferzahlungen von Haushalten und Organisationen ohne Erwerbscharakter	2 090,00	2 400,00	-310,00
3125	Transferzahlungen vom Ausland			
3126	Investitions- und Tilgungszuschüsse zwischen Unternehmungen und Betrieben der Gebietskörperschaft und der Gebietskörperschaft			
313	Einzahlungen aus Finanzerträgen	0,00	0,00	0,00
3131	Einzahlungen aus Zinserträgen			
3132	Einzahlungen aus Zinsen aus derivativen Finanzinstrumenten mit und ohne Grundgeschäft			
3133	Einzahlungen aus Gewinnentnahmen von marktbestimmten Betrieben			
3134	Sonstige Einzahlungen aus Finanzerträgen			
3135	Einzahlungen aus Dividenden/Gewinnausschüttungen			
31	Summe Einzahlungen operative Gebarung	2 750,00	7 600,00	-4 850,00
321	Auszahlungen aus Personalaufwand	42 562,30	28 500,00	14 062,30
3211	Auszahlungen für Personalaufwand (Bezüge, Nebengebühren, und Mehrleistungsvergütungen)	34 126,46	20 800,00	13 326,46
3212	Auszahlungen für gesetzliche und freiwillige Sozialaufwendungen	8 435,84	7 700,00	735,84
3213	Auszahlungen aus sonstigem Personalaufwand			
322	Auszahlungen aus Sachaufwand	38 868,53	44 700,00	-5 831,47
3221	Auszahlungen für Gebrauchs- und Verbrauchsgüter, Handelswaren	5 797,84	7 900,00	-2 102,16
3222	Auszahlungen für Verwaltungs- und Betriebsaufwand	1 720,00	1 900,00	-180,00
3223	Auszahlungen für Leasing- und Mietaufwand			
3224	Auszahlungen für Instandhaltung	21 069,21	21 000,00	69,21
3225	Sonstige Auszahlungen aus Sachaufwand	10 281,48	13 900,00	-3 618,52
3226	Auszahlungen aus der Inanspruchnahme von Haftungen			
323	Auszahlungen aus Transfers	0,00	0,00	0,00
3231	Transferzahlungen an Träger des öffentlichen Rechts			

Straßen- und Wasserbau, Verkehr (Gruppe 6)

MVAG	Mittelverwendungs- und aufbringungsgruppen (1. und 2. Ebene)	RA 2025	VA 2025	RA - VA
3232	Transferzahlungen an Beteiligungen			
3233	Transferzahlungen an Unternehmen (inkl. Finanzunternehmen)			
3234	Transferzahlungen an Haushalte und Organisationen ohne Erwerbscharakter			
3235	Transferzahlungen an das Ausland			
3236	Investitions- und Tilgungszuschüsse zwischen Unternehmungen und Betrieben der Gebietskörperschaft und der Gebietskörperschaft			
324	Auszahlungen aus Finanzaufwand	7 215,64	7 200,00	15,64
3241	Auszahlungen für Zinsen	7 215,64	7 200,00	15,64
3242	Auszahlungen für Zinsen aus derivativen Finanzinstrumenten mit und ohne Grundgeschäft			
3243	Auszahlungen aus Gewinnentnahmen von marktbestimmten Betrieben			
3244	Sonstige Auszahlungen aus Finanzaufwendungen			
32	Summe Auszahlungen operative Gebarung	88 646,47	80 400,00	8 246,47
SA1	Saldo (1) Geldfluss aus der operativen Gebarung (31 – 32)	-85 896,47	-72 800,00	-13 096,47
331	Einzahlungen aus der Investitionstätigkeit	0,00	0,00	0,00
3311	Einzahlungen aus der Veräußerung von immateriellem Vermögen			
3312	Einzahlungen aus der Veräußerung von Grundstücken und Grundstückeinrichtungen			
3313	Einzahlungen aus der Veräußerung von Gebäuden und Bauten			
3314	Einzahlungen aus der Veräußerung von technischen Anlagen, Fahrzeugen und Maschinen			
3315	Einzahlungen aus der Veräußerung von Amts-, Betriebs- und Geschäftsausstattung			
3316	Einzahlungen aus der Veräußerung von Kulturgütern			
3317	Einzahlungen aus der Veräußerung von Beteiligungen			
3318	Einzahlungen aus der Veräußerung von kofinanzierten Schutzbauten			
332	Einzahlungen aus der Rückzahlung von Darlehen sowie gewährten Vorschüssen	0,00	0,00	0,00
3321	Einzahlungen aus Darlehen an Träger des öffentlichen Rechts			
3322	Einzahlungen aus Darlehen an Beteiligungen			
3323	Einzahlungen aus Darlehen an Unternehmen und Haushalte			
3325	Einzahlungen aus Vorschüssen und Anzahlungen			
333	Einzahlungen aus Kapitaltransfers	40 000,00	76 000,00	-36 000,00
3331	Kapitaltransferzahlungen von Trägern des öffentlichen Rechts	40 000,00	76 000,00	-36 000,00
3332	Kapitaltransferzahlungen von Beteiligungen			
3333	Kapitaltransferzahlungen von Unternehmen			
3334	Kapitaltransferzahlungen von Haushalten und Organisationen ohne Erwerbscharakter			
3335	Kapitaltransferzahlungen vom Ausland			

Straßen- und Wasserbau, Verkehr (Gruppe 6)

MVAG	Mittelverwendungs- und aufbringungsgruppen (1. und 2. Ebene)	RA 2025	VA 2025	RA - VA
33	Summe Einzahlungen investive Gebarung	40 000,00	76 000,00	-36 000,00
341	Auszahlungen aus der Investitionstätigkeit	0,00	137 000,00	-137 000,00
3411	Auszahlungen für den Erwerb von immateriellem Vermögen			
3412	Auszahlungen für den Erwerb von Grundstücken und Grundstückseinrichtungen		137 000,00	-137 000,00
3413	Auszahlungen für den Erwerb von Gebäuden und Bauten			
3414	Auszahlungen für den Erwerb von technischen Anlagen, Fahrzeugen und Maschinen			
3415	Auszahlungen für den Erwerb von Amts-, Betriebs- und Geschäftsausstattung			
3416	Auszahlungen für den Erwerb von Kulturgütern			
3417	Auszahlungen für den Erwerb von Beteiligungen			
3418	Auszahlungen für den Erwerb von kofinanzierten Schutzbauten			
342	Auszahlungen aus der Gewährung von Darlehen sowie gewährten Vorschüssen	0,00	0,00	0,00
3421	Auszahlungen von Darlehen an Träger des öffentlichen Rechts			
3422	Auszahlungen von Darlehen an Beteiligungen			
3423	Auszahlungen von Darlehen an Unternehmen und Haushalte			
3425	Auszahlungen von Vorschüssen und Anzahlungen			
343	Auszahlungen aus Kapitaltransfers	0,00	0,00	0,00
3431	Kapitaltransferzahlungen an Träger des öffentlichen Rechts			
3432	Kapitaltransferzahlungen an Beteiligungen			
3433	Kapitaltransferzahlungen an Unternehmen (Finanzunternehmen)			
3434	Kapitaltransferzahlungen an Haushalte und Organisationen ohne Erwerbscharakter			
3435	Kapitaltransferzahlungen an das Ausland			
34	Summe Auszahlungen investive Gebarung	0,00	137 000,00	-137 000,00
SA2	Saldo (2) Geldfluss aus der investiven Gebarung (33 – 34)	40 000,00	-61 000,00	101 000,00
SA3	Saldo (3) Nettofinanzierungssaldo (Saldo 1 + Saldo 2)	-45 896,47	-133 800,00	87 903,53
351	Einzahlungen aus der Aufnahme von Finanzschulden	0,00	0,00	0,00
3511	Einzahlungen aus empfangenen Darlehen von öffentlichen Körperschaften und Rechtsträgern			
3512	Einzahlungen aus empfangenen Darlehen von Beteiligungen			
3513	Einzahlungen aus empfangenen Darlehen von Unternehmen und privaten Haushalten			
3514	Einzahlungen aus Finanzschulden (Finanzunternehmen)			
3515	Einzahlungen aus Aufnahmen von Leasingverbindlichkeiten			
353	Einzahlungen infolge eines Kapitaltausches bei derivativen Finanzinstrumenten mit Grundgeschäft	0,00	0,00	0,00
3530	Einzahlungen infolge eines Kapitaltausches bei derivativen Finanzinstrumenten mit Grundgeschäft			

Straßen- und Wasserbau, Verkehr (Gruppe 6)

MVAG	Mittelverwendungs- und aufbringungsgruppen (1. und 2. Ebene)	RA 2025	VA 2025	RA - VA
355	Einzahlungen aus dem Abgang von Finanzinstrumenten	0,00	0,00	0,00
3550	Einzahlungen aus dem Abgang von Finanzinstrumenten			
35	Summe Einzahlungen aus der Finanzierungstätigkeit	0,00	0,00	0,00
361	Auszahlungen aus der Tilgung von Finanzschulden	5 603,60	5 500,00	103,60
3611	Auszahlungen aus empfangenen Darlehen von öffentlichen Körperschaften und Rechtsträgern			
3612	Auszahlungen aus empfangenen Darlehen von Beteiligungen			
3613	Auszahlungen aus empfangenen Darlehen von Unternehmen und privaten Haushalten			
3614	Auszahlungen aus Finanzschulden	5 603,60	5 500,00	103,60
3615	Auszahlungen aus Rückzahlungen von Leasingverbindlichkeiten			
363	Auszahlungen infolge eines Kapitaltausches bei derivativen Finanzinstrumenten mit Grundgeschäft	0,00	0,00	0,00
3630	Auszahlungen infolge eines Kapitaltausches bei derivativen Finanzinstrumenten mit Grundgeschäft			
365	Auszahlungen für den Erwerb von Finanzinstrumenten	0,00	0,00	0,00
3650	Auszahlungen für den Erwerb von Finanzinstrumenten			
36	Summe Auszahlungen aus der Finanzierungstätigkeit	5 603,60	5 500,00	103,60
SA4	Saldo (4) Geldfluss aus der Finanzierungstätigkeit (35 – 36)	-5 603,60	-5 500,00	-103,60
SA5	Saldo (5) Geldfluss aus der voranschlagswirksamen Gebarung (Saldo 3 + Saldo 4)	-51 500,07	-139 300,00	87 799,93

Wirtschaftsförderung (Gruppe 7)

MVAG	Mittelverwendungs- und aufbringungsgruppen (1. und 2. Ebene)	RA 2025	VA 2025	RA - VA
311	Einzahlungen aus operativer Verwaltungstätigkeit	0,00	0,00	0,00
3111	Einzahlungen aus eigenen Abgaben			
3112	Einzahlungen aus Ertragsanteilen			
3113	Einzahlungen aus Gebühren			
3114	Einzahlungen aus Leistungen			
3115	Einzahlungen aus Besitz und wirtschaftlicher Tätigkeit			
3116	Einzahlungen aus Veräußerung von geringwertigen Wirtschaftsgütern (GWG) und sonstige Einzahlungen			
312	Einzahlungen aus Transfers	7 500,00	7 500,00	0,00
3121	Transferzahlungen von Trägern des öffentlichen Rechts	7 500,00	7 500,00	
3122	Transferzahlungen von Beteiligten			
3123	Transferzahlungen von Unternehmen (inkl. Finanzunternehmen)			
3124	Transferzahlungen von Haushalten und Organisationen ohne Erwerbscharakter			
3125	Transferzahlungen vom Ausland			
3126	Investitions- und Tilgungszuschüsse zwischen Unternehmungen und Betrieben der Gebietskörperschaft und der Gebietskörperschaft			
313	Einzahlungen aus Finanzerträgen	0,00	0,00	0,00
3131	Einzahlungen aus Zinserträgen			
3132	Einzahlungen aus Zinsen aus derivativen Finanzinstrumenten mit und ohne Grundgeschäft			
3133	Einzahlungen aus Gewinnentnahmen von marktbestimmten Betrieben			
3134	Sonstige Einzahlungen aus Finanzerträgen			
3135	Einzahlungen aus Dividenden/Gewinnausschüttungen			
31	Summe Einzahlungen operative Gebarung	7 500,00	7 500,00	0,00
321	Auszahlungen aus Personalaufwand	3 010,13	3 900,00	-889,87
3211	Auszahlungen für Personalaufwand (Bezüge, Nebengebühren, und Mehrleistungsvergütungen)	2 414,95	3 100,00	-685,05
3212	Auszahlungen für gesetzliche und freiwillige Sozialaufwendungen	595,18	800,00	-204,82
3213	Auszahlungen aus sonstigem Personalaufwand			
322	Auszahlungen aus Sachaufwand	0,00	5 000,00	-5 000,00
3221	Auszahlungen für Verbrauchs- und Verbrauchsgüter, Handelswaren			
3222	Auszahlungen für Verwaltungs- und Betriebsaufwand			
3223	Auszahlungen für Leasing- und Mietaufwand			
3224	Auszahlungen für Instandhaltung		5 000,00	-5 000,00
3225	Sonstige Auszahlungen aus Sachaufwand			
3226	Auszahlungen aus der Inanspruchnahme von Haftungen			
323	Auszahlungen aus Transfers	8 719,21	8 800,00	-80,79
3231	Transferzahlungen an Träger des öffentlichen Rechts			

Wirtschaftsförderung (Gruppe 7)

MVAG	Mittelverwendungs- und aufbringungsgruppen (1. und 2. Ebene)	RA 2025	VA 2025	RA - VA
3232	Transferzahlungen an Beteiligungen			
3233	Transferzahlungen an Unternehmen (inkl. Finanzunternehmen)	3 449,56	3 500,00	-50,44
3234	Transferzahlungen an Haushalte und Organisationen ohne Erwerbscharakter	5 269,65	5 300,00	-30,35
3235	Transferzahlungen an das Ausland			
3236	Investitions- und Tilgungszuschüsse zwischen Unternehmungen und Betrieben der Gebietskörperschaft und der Gebietskörperschaft			
324	Auszahlungen aus Finanzaufwand	0,00	0,00	0,00
3241	Auszahlungen für Zinsen			
3242	Auszahlungen für Zinsen aus derivativen Finanzinstrumenten mit und ohne Grundgeschäft			
3243	Auszahlungen aus Gewinnentnahmen von marktbestimmten Betrieben			
3244	Sonstige Auszahlungen aus Finanzaufwendungen			
32	Summe Auszahlungen operative Gebarung	11 729,34	17 700,00	-5 970,66
SA1	Saldo (1) Geldfluss aus der operativen Gebarung (31 – 32)	-4 229,34	-10 200,00	5 970,66
331	Einzahlungen aus der Investitionstätigkeit	0,00	0,00	0,00
3311	Einzahlungen aus der Veräußerung von immateriellem Vermögen			
3312	Einzahlungen aus der Veräußerung von Grundstücken und Grundstückeinrichtungen			
3313	Einzahlungen aus der Veräußerung von Gebäuden und Bauten			
3314	Einzahlungen aus der Veräußerung von technischen Anlagen, Fahrzeugen und Maschinen			
3315	Einzahlungen aus der Veräußerung von Amts-, Betriebs- und Geschäftsausstattung			
3316	Einzahlungen aus der Veräußerung von Kulturgütern			
3317	Einzahlungen aus der Veräußerung von Beteiligungen			
3318	Einzahlungen aus der Veräußerung von kofinanzierten Schutzbauten			
332	Einzahlungen aus der Rückzahlung von Darlehen sowie gewährten Vorschüssen	0,00	0,00	0,00
3321	Einzahlungen aus Darlehen an Träger des öffentlichen Rechts			
3322	Einzahlungen aus Darlehen an Beteiligungen			
3323	Einzahlungen aus Darlehen an Unternehmen und Haushalte			
3325	Einzahlungen aus Vorschüssen und Anzahlungen			
333	Einzahlungen aus Kapitaltransfers	52 448,19	57 500,00	-5 051,81
3331	Kapitaltransferzahlungen von Trägern des öffentlichen Rechts	52 448,19	57 500,00	-5 051,81
3332	Kapitaltransferzahlungen von Beteiligungen			
3333	Kapitaltransferzahlungen von Unternehmen			
3334	Kapitaltransferzahlungen von Haushalten und Organisationen ohne Erwerbscharakter			
3335	Kapitaltransferzahlungen vom Ausland			

Wirtschaftsförderung (Gruppe 7)

MVAG	Mittelverwendungs- und aufbringungsgruppen (1. und 2. Ebene)	RA 2025	VA 2025	RA - VA
33	Summe Einzahlungen investive Gebarung	52 448,19	57 500,00	-5 051,81
341	Auszahlungen aus der Investitionstätigkeit	80 064,54	125 000,00	-44 935,46
3411	Auszahlungen für den Erwerb von immateriellem Vermögen			
3412	Auszahlungen für den Erwerb von Grundstücken und Grundstückseinrichtungen	80 064,54	125 000,00	-44 935,46
3413	Auszahlungen für den Erwerb von Gebäuden und Bauten			
3414	Auszahlungen für den Erwerb von technischen Anlagen, Fahrzeugen und Maschinen			
3415	Auszahlungen für den Erwerb von Amts-, Betriebs- und Geschäftsausstattung			
3416	Auszahlungen für den Erwerb von Kulturgütern			
3417	Auszahlungen für den Erwerb von Beteiligungen			
3418	Auszahlungen für den Erwerb von kofinanzierten Schutzbauten			
342	Auszahlungen aus der Gewährung von Darlehen sowie gewährten Vorschüssen	0,00	0,00	0,00
3421	Auszahlungen von Darlehen an Träger des öffentlichen Rechts			
3422	Auszahlungen von Darlehen an Beteiligungen			
3423	Auszahlungen von Darlehen an Unternehmen und Haushalte			
3425	Auszahlungen von Vorschüssen und Anzahlungen			
343	Auszahlungen aus Kapitaltransfers	0,00	0,00	0,00
3431	Kapitaltransferzahlungen an Träger des öffentlichen Rechts			
3432	Kapitaltransferzahlungen an Beteiligungen			
3433	Kapitaltransferzahlungen an Unternehmen (Finanzunternehmen)			
3434	Kapitaltransferzahlungen an Haushalte und Organisationen ohne Erwerbscharakter			
3435	Kapitaltransferzahlungen an das Ausland			
34	Summe Auszahlungen investive Gebarung	80 064,54	125 000,00	-44 935,46
SA2	Saldo (2) Geldfluss aus der investiven Gebarung (33 – 34)	-27 616,35	-67 500,00	39 883,65
SA3	Saldo (3) Nettofinanzierungssaldo (Saldo 1 + Saldo 2)	-31 845,69	-77 700,00	45 854,31
351	Einzahlungen aus der Aufnahme von Finanzschulden	0,00	0,00	0,00
3511	Einzahlungen aus empfangenen Darlehen von öffentlichen Körperschaften und Rechtsträgern			
3512	Einzahlungen aus empfangenen Darlehen von Beteiligungen			
3513	Einzahlungen aus empfangenen Darlehen von Unternehmen und privaten Haushalten			
3514	Einzahlungen aus Finanzschulden (Finanzunternehmen)			
3515	Einzahlungen aus Aufnahmen von Leasingverbindlichkeiten			
353	Einzahlungen infolge eines Kapitaltausches bei derivativen Finanzinstrumenten mit Grundgeschäft	0,00	0,00	0,00
3530	Einzahlungen infolge eines Kapitaltausches bei derivativen Finanzinstrumenten mit Grundgeschäft			

Wirtschaftsförderung (Gruppe 7)

MVAG	Mittelverwendungs- und aufbringungsgruppen (1. und 2. Ebene)	RA 2025	VA 2025	RA - VA
355	Einzahlungen aus dem Abgang von Finanzinstrumenten	0,00	0,00	0,00
3550	Einzahlungen aus dem Abgang von Finanzinstrumenten			
35	Summe Einzahlungen aus der Finanzierungstätigkeit	0,00	0,00	0,00
361	Auszahlungen aus der Tilgung von Finanzschulden	0,00	0,00	0,00
3611	Auszahlungen aus empfangenen Darlehen von öffentlichen Körperschaften und Rechtsträgern			
3612	Auszahlungen aus empfangenen Darlehen von Beteiligungen			
3613	Auszahlungen aus empfangenen Darlehen von Unternehmen und privaten Haushalten			
3614	Auszahlungen aus Finanzschulden			
3615	Auszahlungen aus Rückzahlungen von Leasingverbindlichkeiten			
363	Auszahlungen infolge eines Kapitaltausches bei derivativen Finanzinstrumenten mit Grundgeschäft	0,00	0,00	0,00
3630	Auszahlungen infolge eines Kapitaltausches bei derivativen Finanzinstrumenten mit Grundgeschäft			
365	Auszahlungen für den Erwerb von Finanzinstrumenten	0,00	0,00	0,00
3650	Auszahlungen für den Erwerb von Finanzinstrumenten			
36	Summe Auszahlungen aus der Finanzierungstätigkeit	0,00	0,00	0,00
SA4	Saldo (4) Geldfluss aus der Finanzierungstätigkeit (35 – 36)	0,00	0,00	0,00
SA5	Saldo (5) Geldfluss aus der voranschlagswirksamen Gebarung (Saldo 3 + Saldo 4)	-31 845,69	-77 700,00	45 854,31

Dienstleistungen (Gruppe 8)

MVAG	Mittelverwendungs- und aufbringungsgruppen (1. und 2. Ebene)	RA 2025	VA 2025	RA - VA
311	Einzahlungen aus operativer Verwaltungstätigkeit	836 988,77	835 100,00	1 888,77
3111	Einzahlungen aus eigenen Abgaben			
3112	Einzahlungen aus Ertragsanteilen			
3113	Einzahlungen aus Gebühren	621 328,76	632 700,00	-11 371,24
3114	Einzahlungen aus Leistungen	3 932,40	15 000,00	-11 067,60
3115	Einzahlungen aus Besitz und wirtschaftlicher Tätigkeit	26 225,57	28 400,00	-2 174,43
3116	Einzahlungen aus Veräußerung von geringwertigen Wirtschaftsgütern (GWG) und sonstige Einzahlungen	185 502,04	159 000,00	26 502,04
312	Einzahlungen aus Transfers	89 171,77	80 600,00	8 571,77
3121	Transferzahlungen von Trägern des öffentlichen Rechts	89 171,77	80 600,00	8 571,77
3122	Transferzahlungen von Beteiligten			
3123	Transferzahlungen von Unternehmen (inkl. Finanzunternehmen)			
3124	Transferzahlungen von Haushalten und Organisationen ohne Erwerbscharakter			
3125	Transferzahlungen vom Ausland			
3126	Investitions- und Tilgungszuschüsse zwischen Unternehmungen und Betrieben der Gebietskörperschaft und der Gebietskörperschaft			
313	Einzahlungen aus Finanzerträgen	0,00	0,00	0,00
3131	Einzahlungen aus Zinserträgen			
3132	Einzahlungen aus Zinsen aus derivativen Finanzinstrumenten mit und ohne Grundgeschäft			
3133	Einzahlungen aus Gewinnentnahmen von marktbestimmten Betrieben			
3134	Sonstige Einzahlungen aus Finanzerträgen			
3135	Einzahlungen aus Dividenden/Gewinnausschüttungen			
31	Summe Einzahlungen operative Gebarung	926 160,54	915 700,00	10 460,54
321	Auszahlungen aus Personalaufwand	197 374,66	221 500,00	-24 125,34
3211	Auszahlungen für Personalaufwand (Bezüge, Nebengebühren, und Mehrleistungsvergütungen)	157 413,78	175 000,00	-17 586,22
3212	Auszahlungen für gesetzliche und freiwillige Sozialaufwendungen	39 960,88	46 500,00	-6 539,12
3213	Auszahlungen aus sonstigem Personalaufwand			
322	Auszahlungen aus Sachaufwand	514 151,75	505 300,00	8 851,75
3221	Auszahlungen für Verbrauchs- und Verbrauchsgüter, Handelswaren	306 529,31	306 500,00	29,31
3222	Auszahlungen für Verwaltungs- und Betriebsaufwand	88 073,40	84 200,00	3 873,40
3223	Auszahlungen für Leasing- und Mietaufwand	3 205,84	800,00	2 405,84
3224	Auszahlungen für Instandhaltung	59 265,48	60 100,00	-834,52
3225	Sonstige Auszahlungen aus Sachaufwand	57 077,72	53 700,00	3 377,72
3226	Auszahlungen aus der Inanspruchnahme von Haftungen			
323	Auszahlungen aus Transfers	85 962,55	80 000,00	5 962,55
3231	Transferzahlungen an Träger des öffentlichen Rechts	94,00		94,00

Dienstleistungen (Gruppe 8)

MVAG	Mittelverwendungs- und aufbringungsgruppen (1. und 2. Ebene)	RA 2025	VA 2025	RA - VA
3232	Transferzahlungen an Beteiligungen			
3233	Transferzahlungen an Unternehmen (inkl. Finanzunternehmen)	85 868,55	80 000,00	5 868,55
3234	Transferzahlungen an Haushalte und Organisationen ohne Erwerbscharakter			
3235	Transferzahlungen an das Ausland			
3236	Investitions- und Tilgungszuschüsse zwischen Unternehmungen und Betrieben der Gebietskörperschaft und der Gebietskörperschaft			
324	Auszahlungen aus Finanzaufwand	55 204,30	63 800,00	-8 595,70
3241	Auszahlungen für Zinsen	54 971,00	63 700,00	-8 729,00
3242	Auszahlungen für Zinsen aus derivativen Finanzinstrumenten mit und ohne Grundgeschäft			
3243	Auszahlungen aus Gewinnentnahmen von marktbestimmten Betrieben			
3244	Sonstige Auszahlungen aus Finanzaufwendungen	233,30	100,00	133,30
32	Summe Auszahlungen operative Gebarung	852 693,26	870 600,00	-17 906,74
SA1	Saldo (1) Geldfluss aus der operativen Gebarung (31 – 32)	73 467,28	45 100,00	28 367,28
331	Einzahlungen aus der Investitionstätigkeit	2 880,30	50 800,00	-47 919,70
3311	Einzahlungen aus der Veräußerung von immateriellem Vermögen			
3312	Einzahlungen aus der Veräußerung von Grundstücken und Grundstückeinrichtungen	2 030,30	50 000,00	-47 969,70
3313	Einzahlungen aus der Veräußerung von Gebäuden und Bauten			
3314	Einzahlungen aus der Veräußerung von technischen Anlagen, Fahrzeugen und Maschinen	850,00	800,00	50,00
3315	Einzahlungen aus der Veräußerung von Amts-, Betriebs- und Geschäftsausstattung			
3316	Einzahlungen aus der Veräußerung von Kulturgütern			
3317	Einzahlungen aus der Veräußerung von Beteiligungen			
3318	Einzahlungen aus der Veräußerung von kofinanzierten Schutzbauten			
332	Einzahlungen aus der Rückzahlung von Darlehen sowie gewährten Vorschüssen	0,00	0,00	0,00
3321	Einzahlungen aus Darlehen an Träger des öffentlichen Rechts			
3322	Einzahlungen aus Darlehen an Beteiligungen			
3323	Einzahlungen aus Darlehen an Unternehmen und Haushalte			
3325	Einzahlungen aus Vorschüssen und Anzahlungen			
333	Einzahlungen aus Kapitaltransfers	297 114,34	357 500,00	-60 385,66
3331	Kapitaltransferzahlungen von Trägern des öffentlichen Rechts	243 496,89	336 500,00	-93 003,11
3332	Kapitaltransferzahlungen von Beteiligungen			
3333	Kapitaltransferzahlungen von Unternehmen			
3334	Kapitaltransferzahlungen von Haushalten und Organisationen ohne Erwerbscharakter	53 617,45	21 000,00	32 617,45
3335	Kapitaltransferzahlungen vom Ausland			

Dienstleistungen (Gruppe 8)

MVAG	Mittelverwendungs- und aufbringungsgruppen (1. und 2. Ebene)	RA 2025	VA 2025	RA - VA
33	Summe Einzahlungen investive Gebarung	299 994,64	408 300,00	-108 305,36
341	Auszahlungen aus der Investitionstätigkeit	307 311,90	375 600,00	-68 288,10
3411	Auszahlungen für den Erwerb von immateriellem Vermögen			
3412	Auszahlungen für den Erwerb von Grundstücken und Grundstückseinrichtungen	266 760,69	322 600,00	-55 839,31
3413	Auszahlungen für den Erwerb von Gebäuden und Bauten	2 375,09	18 000,00	-15 624,91
3414	Auszahlungen für den Erwerb von technischen Anlagen, Fahrzeugen und Maschinen	31 019,86	35 000,00	-3 980,14
3415	Auszahlungen für den Erwerb von Amts-, Betriebs- und Geschäftsausstattung	7 156,26		7 156,26
3416	Auszahlungen für den Erwerb von Kulturgütern			
3417	Auszahlungen für den Erwerb von Beteiligungen			
3418	Auszahlungen für den Erwerb von kofinanzierten Schutzbauten			
342	Auszahlungen aus der Gewährung von Darlehen sowie gewährten Vorschüssen	0,00	0,00	0,00
3421	Auszahlungen von Darlehen an Träger des öffentlichen Rechts			
3422	Auszahlungen von Darlehen an Beteiligungen			
3423	Auszahlungen von Darlehen an Unternehmen und Haushalte			
3425	Auszahlungen von Vorschüssen und Anzahlungen			
343	Auszahlungen aus Kapitaltransfers	0,00	0,00	0,00
3431	Kapitaltransferzahlungen an Träger des öffentlichen Rechts			
3432	Kapitaltransferzahlungen an Beteiligungen			
3433	Kapitaltransferzahlungen an Unternehmen (Finanzunternehmen)			
3434	Kapitaltransferzahlungen an Haushalte und Organisationen ohne Erwerbscharakter			
3435	Kapitaltransferzahlungen an das Ausland			
34	Summe Auszahlungen investive Gebarung	307 311,90	375 600,00	-68 288,10
SA2	Saldo (2) Geldfluss aus der investiven Gebarung (33 – 34)	-7 317,26	32 700,00	-40 017,26
SA3	Saldo (3) Nettofinanzierungssaldo (Saldo 1 + Saldo 2)	66 150,02	77 800,00	-11 649,98
351	Einzahlungen aus der Aufnahme von Finanzschulden	0,00	200 400,00	-200 400,00
3511	Einzahlungen aus empfangenen Darlehen von öffentlichen Körperschaften und Rechtsträgern			
3512	Einzahlungen aus empfangenen Darlehen von Beteiligungen			
3513	Einzahlungen aus empfangenen Darlehen von Unternehmen und privaten Haushalten			
3514	Einzahlungen aus Finanzschulden (Finanzunternehmen)		200 400,00	-200 400,00
3515	Einzahlungen aus Aufnahmen von Leasingverbindlichkeiten			
353	Einzahlungen infolge eines Kapitaltausches bei derivativen Finanzinstrumenten mit Grundgeschäft	0,00	0,00	0,00
3530	Einzahlungen infolge eines Kapitaltausches bei derivativen Finanzinstrumenten mit Grundgeschäft			

Dienstleistungen (Gruppe 8)

MVAG	Mittelverwendungs- und aufbringungsgruppen (1. und 2. Ebene)	RA 2025	VA 2025	RA - VA
355	Einzahlungen aus dem Abgang von Finanzinstrumenten	0,00	0,00	0,00
3550	Einzahlungen aus dem Abgang von Finanzinstrumenten			
35	Summe Einzahlungen aus der Finanzierungstätigkeit	0,00	200 400,00	-200 400,00
361	Auszahlungen aus der Tilgung von Finanzschulden	272 162,24	269 000,00	3 162,24
3611	Auszahlungen aus empfangenen Darlehen von öffentlichen Körperschaften und Rechtsträgern	2 772,55	2 700,00	72,55
3612	Auszahlungen aus empfangenen Darlehen von Beteiligungen			
3613	Auszahlungen aus empfangenen Darlehen von Unternehmen und privaten Haushalten			
3614	Auszahlungen aus Finanzschulden	269 389,69	266 300,00	3 089,69
3615	Auszahlungen aus Rückzahlungen von Leasingverbindlichkeiten			
363	Auszahlungen infolge eines Kapitaltausches bei derivativen Finanzinstrumenten mit Grundgeschäft	0,00	0,00	0,00
3630	Auszahlungen infolge eines Kapitaltausches bei derivativen Finanzinstrumenten mit Grundgeschäft			
365	Auszahlungen für den Erwerb von Finanzinstrumenten	0,00	0,00	0,00
3650	Auszahlungen für den Erwerb von Finanzinstrumenten			
36	Summe Auszahlungen aus der Finanzierungstätigkeit	272 162,24	269 000,00	3 162,24
SA4	Saldo (4) Geldfluss aus der Finanzierungstätigkeit (35 – 36)	-272 162,24	-68 600,00	-203 562,24
SA5	Saldo (5) Geldfluss aus der voranschlagswirksamen Gebarung (Saldo 3 + Saldo 4)	-206 012,22	9 200,00	-215 212,22

Finanzwirtschaft (Gruppe 9)

MVAG	Mittelverwendungs- und aufbringungsgruppen (1. und 2. Ebene)	RA 2025	VA 2025	RA - VA
311	Einzahlungen aus operativer Verwaltungstätigkeit	2 902 185,00	2 763 600,00	138 585,00
3111	Einzahlungen aus eigenen Abgaben	676 195,11	571 200,00	104 995,11
3112	Einzahlungen aus Ertragsanteilen	2 209 948,00	2 187 000,00	22 948,00
3113	Einzahlungen aus Gebühren			
3114	Einzahlungen aus Leistungen	420,16	400,00	20,16
3115	Einzahlungen aus Besitz und wirtschaftlicher Tätigkeit			
3116	Einzahlungen aus Veräußerung von geringwertigen Wirtschaftsgütern (GWG) und sonstige Einzahlungen	15 621,73	5 000,00	10 621,73
312	Einzahlungen aus Transfers	607 048,08	600 300,00	6 748,08
3121	Transferzahlungen von Trägern des öffentlichen Rechts	607 048,08	600 300,00	6 748,08
3122	Transferzahlungen von Beteiligten			
3123	Transferzahlungen von Unternehmen (inkl. Finanzunternehmen)			
3124	Transferzahlungen von Haushalten und Organisationen ohne Erwerbscharakter			
3125	Transferzahlungen vom Ausland			
3126	Investitions- und Tilgungszuschüsse zwischen Unternehmungen und Betrieben der Gebietskörperschaft und der Gebietskörperschaft			
313	Einzahlungen aus Finanzerträgen	18,40	100,00	-81,60
3131	Einzahlungen aus Zinserträgen	18,40	100,00	-81,60
3132	Einzahlungen aus Zinsen aus derivativen Finanzinstrumenten mit und ohne Grundgeschäft			
3133	Einzahlungen aus Gewinnentnahmen von marktbestimmten Betrieben			
3134	Sonstige Einzahlungen aus Finanzerträgen			
3135	Einzahlungen aus Dividenden/Gewinnausschüttungen			
31	Summe Einzahlungen operative Gebarung	3 509 251,48	3 364 000,00	145 251,48
321	Auszahlungen aus Personalaufwand	0,00	0,00	0,00
3211	Auszahlungen für Personalaufwand (Bezüge, Nebengebühren, und Mehrleistungsvergütungen)			
3212	Auszahlungen für gesetzliche und freiwillige Sozialaufwendungen			
3213	Auszahlungen aus sonstigem Personalaufwand			
322	Auszahlungen aus Sachaufwand	24 536,44	27 000,00	-2 463,56
3221	Auszahlungen für Verbrauchs- und Verbrauchsgüter, Handelswaren			
3222	Auszahlungen für Verwaltungs- und Betriebsaufwand			
3223	Auszahlungen für Leasing- und Mietaufwand			
3224	Auszahlungen für Instandhaltung			
3225	Sonstige Auszahlungen aus Sachaufwand	24 536,44	27 000,00	-2 463,56
3226	Auszahlungen aus der Inanspruchnahme von Haftungen			
323	Auszahlungen aus Transfers	0,00	0,00	0,00
3231	Transferzahlungen an Träger des öffentlichen Rechts			

Finanzwirtschaft (Gruppe 9)

MVAG	Mittelverwendungs- und aufbringungsgruppen (1. und 2. Ebene)	RA 2025	VA 2025	RA - VA
3232	Transferzahlungen an Beteiligungen			
3233	Transferzahlungen an Unternehmen (inkl. Finanzunternehmen)			
3234	Transferzahlungen an Haushalte und Organisationen ohne Erwerbscharakter			
3235	Transferzahlungen an das Ausland			
3236	Investitions- und Tilgungszuschüsse zwischen Unternehmungen und Betrieben der Gebietskörperschaft und der Gebietskörperschaft			
324	Auszahlungen aus Finanzaufwand	4 446,08	4 000,00	446,08
3241	Auszahlungen für Zinsen			
3242	Auszahlungen für Zinsen aus derivativen Finanzinstrumenten mit und ohne Grundgeschäft			
3243	Auszahlungen aus Gewinnentnahmen von marktbestimmten Betrieben			
3244	Sonstige Auszahlungen aus Finanzaufwendungen	4 446,08	4 000,00	446,08
32	Summe Auszahlungen operative Gebarung	28 982,52	31 000,00	-2 017,48
SA1	Saldo (1) Geldfluss aus der operativen Gebarung (31 – 32)	3 480 268,96	3 333 000,00	147 268,96
331	Einzahlungen aus der Investitionstätigkeit	0,00	0,00	0,00
3311	Einzahlungen aus der Veräußerung von immateriellem Vermögen			
3312	Einzahlungen aus der Veräußerung von Grundstücken und Grundstückeinrichtungen			
3313	Einzahlungen aus der Veräußerung von Gebäuden und Bauten			
3314	Einzahlungen aus der Veräußerung von technischen Anlagen, Fahrzeugen und Maschinen			
3315	Einzahlungen aus der Veräußerung von Amts-, Betriebs- und Geschäftsausstattung			
3316	Einzahlungen aus der Veräußerung von Kulturgütern			
3317	Einzahlungen aus der Veräußerung von Beteiligungen			
3318	Einzahlungen aus der Veräußerung von kofinanzierten Schutzbauten			
332	Einzahlungen aus der Rückzahlung von Darlehen sowie gewährten Vorschüssen	0,00	0,00	0,00
3321	Einzahlungen aus Darlehen an Träger des öffentlichen Rechts			
3322	Einzahlungen aus Darlehen an Beteiligungen			
3323	Einzahlungen aus Darlehen an Unternehmen und Haushalte			
3325	Einzahlungen aus Vorschüssen und Anzahlungen			
333	Einzahlungen aus Kapitaltransfers	0,00	0,00	0,00
3331	Kapitaltransferzahlungen von Trägern des öffentlichen Rechts			
3332	Kapitaltransferzahlungen von Beteiligungen			
3333	Kapitaltransferzahlungen von Unternehmen			
3334	Kapitaltransferzahlungen von Haushalten und Organisationen ohne Erwerbscharakter			
3335	Kapitaltransferzahlungen vom Ausland			

Finanzwirtschaft (Gruppe 9)

MVAG	Mittelverwendungs- und aufbringungsgruppen (1. und 2. Ebene)	RA 2025	VA 2025	RA - VA
33	Summe Einzahlungen investive Gebarung	0,00	0,00	0,00
341	Auszahlungen aus der Investitionstätigkeit	0,00	0,00	0,00
3411	Auszahlungen für den Erwerb von immateriellem Vermögen			
3412	Auszahlungen für den Erwerb von Grundstücken und Grundstückseinrichtungen			
3413	Auszahlungen für den Erwerb von Gebäuden und Bauten			
3414	Auszahlungen für den Erwerb von technischen Anlagen, Fahrzeugen und Maschinen			
3415	Auszahlungen für den Erwerb von Amts-, Betriebs- und Geschäftsausstattung			
3416	Auszahlungen für den Erwerb von Kulturgütern			
3417	Auszahlungen für den Erwerb von Beteiligungen			
3418	Auszahlungen für den Erwerb von kofinanzierten Schutzbauten			
342	Auszahlungen aus der Gewährung von Darlehen sowie gewährten Vorschüssen	0,00	0,00	0,00
3421	Auszahlungen von Darlehen an Träger des öffentlichen Rechts			
3422	Auszahlungen von Darlehen an Beteiligungen			
3423	Auszahlungen von Darlehen an Unternehmen und Haushalte			
3425	Auszahlungen von Vorschüssen und Anzahlungen			
343	Auszahlungen aus Kapitaltransfers	0,00	0,00	0,00
3431	Kapitaltransferzahlungen an Träger des öffentlichen Rechts			
3432	Kapitaltransferzahlungen an Beteiligungen			
3433	Kapitaltransferzahlungen an Unternehmen (Finanzunternehmen)			
3434	Kapitaltransferzahlungen an Haushalte und Organisationen ohne Erwerbscharakter			
3435	Kapitaltransferzahlungen an das Ausland			
34	Summe Auszahlungen investive Gebarung	0,00	0,00	0,00
SA2	Saldo (2) Geldfluss aus der investiven Gebarung (33 – 34)	0,00	0,00	0,00
SA3	Saldo (3) Nettofinanzierungssaldo (Saldo 1 + Saldo 2)	3 480 268,96	3 333 000,00	147 268,96
351	Einzahlungen aus der Aufnahme von Finanzschulden	0,00	0,00	0,00
3511	Einzahlungen aus empfangenen Darlehen von öffentlichen Körperschaften und Rechtsträgern			
3512	Einzahlungen aus empfangenen Darlehen von Beteiligungen			
3513	Einzahlungen aus empfangenen Darlehen von Unternehmen und privaten Haushalten			
3514	Einzahlungen aus Finanzschulden (Finanzunternehmen)			
3515	Einzahlungen aus Aufnahmen von Leasingverbindlichkeiten			
353	Einzahlungen infolge eines Kapitaltausches bei derivativen Finanzinstrumenten mit Grundgeschäft	0,00	0,00	0,00
3530	Einzahlungen infolge eines Kapitaltausches bei derivativen Finanzinstrumenten mit Grundgeschäft			

Finanzwirtschaft (Gruppe 9)

MVAG	Mittelverwendungs- und aufbringungsgruppen (1. und 2. Ebene)	RA 2025	VA 2025	RA - VA
355	Einzahlungen aus dem Abgang von Finanzinstrumenten	0,00	0,00	0,00
3550	Einzahlungen aus dem Abgang von Finanzinstrumenten			
35	Summe Einzahlungen aus der Finanzierungstätigkeit	0,00	0,00	0,00
361	Auszahlungen aus der Tilgung von Finanzschulden	0,00	0,00	0,00
3611	Auszahlungen aus empfangenen Darlehen von öffentlichen Körperschaften und Rechtsträgern			
3612	Auszahlungen aus empfangenen Darlehen von Beteiligungen			
3613	Auszahlungen aus empfangenen Darlehen von Unternehmen und privaten Haushalten			
3614	Auszahlungen aus Finanzschulden			
3615	Auszahlungen aus Rückzahlungen von Leasingverbindlichkeiten			
363	Auszahlungen infolge eines Kapitaltausches bei derivativen Finanzinstrumenten mit Grundgeschäft	0,00	0,00	0,00
3630	Auszahlungen infolge eines Kapitaltausches bei derivativen Finanzinstrumenten mit Grundgeschäft			
365	Auszahlungen für den Erwerb von Finanzinstrumenten	0,00	0,00	0,00
3650	Auszahlungen für den Erwerb von Finanzinstrumenten			
36	Summe Auszahlungen aus der Finanzierungstätigkeit	0,00	0,00	0,00
SA4	Saldo (4) Geldfluss aus der Finanzierungstätigkeit (35 – 36)	0,00	0,00	0,00
SA5	Saldo (5) Geldfluss aus der voranschlagswirksamen Gebarung (Saldo 3 + Saldo 4)	3 480 268,96	3 333 000,00	147 268,96

Vermögenshaushalt (Anlage 1c)

AKTIVA		Code	Endbestand 31.12.2024	Endbestand 31.12.2025	Veränderung
A	Langfristiges Vermögen	10	28 513 208,23	28 579 796,58	66 588,35
A.I	Immaterielle Vermögenswerte	101	115 646,76	303 504,70	187 857,94
A.I.1	Immaterielle Vermögenswerte	1010	115 646,76	303 504,70	187 857,94
A.II	Sachanlagen	102	28 021 032,01	27 637 997,83	-383 034,18
A.II.1	Grundstücke, Grundstückseinrichtungen und Infrastruktur	1021	9 376 313,40	8 939 651,38	-436 662,02
A.II.2	Gebäude und Bauten	1022	9 405 018,14	9 853 156,54	448 138,40
A.II.3	Wasser- und Abwasserbauten und -anlagen	1023	8 008 845,05	7 706 726,13	-302 118,92
A.II.4	Sonderanlagen	1024	498 866,14	466 854,40	-32 011,74
A.II.5	Technische Anlagen, Fahrzeuge und Maschinen	1025	505 273,49	463 517,28	-41 756,21
A.II.6	Amts-, Betriebs- und Geschäftsausstattung	1026	205 295,27	186 671,58	-18 623,69
A.II.7	Kulturgüter	1027	21 420,52	21 420,52	0,00
A.II.8	Geleistete Anzahlungen für Anlagen und Anlagen in Bau	1028	0,00	0,00	0,00
A.II.9	Kofinanzierte Schutzbauten	1029	0,00	0,00	0,00
A.III	Aktive Finanzinstrumente/Langfristiges Finanzvermögen	103	0,00	0,00	0,00
A.III.1	Bis zur Endfälligkeit gehaltene Finanzinstrumente	1031	0,00	0,00	0,00
A.III.2	Zur Veräußerung verfügbare Finanzinstrumente	1032	0,00	0,00	0,00
A.III.3	Partizipations- und Hybridkapital	1033	0,00	0,00	0,00
A.III.4	Derivative Finanzinstrumente ohne Grundgeschäft	1034	0,00	0,00	0,00
A.IV	Beteiligungen	104	0,00	0,00	0,00
A.IV.1	Beteiligungen an verbundenen Unternehmen	1041	0,00	0,00	0,00
A.IV.2	Beteiligungen an assoziierten Unternehmen	1042	0,00	0,00	0,00
A.IV.3	Sonstige Beteiligungen	1043	0,00	0,00	0,00
A.IV.4	Verwaltete Einrichtungen, die der Kontrolle unterliegen	1044	0,00	0,00	0,00
A.V	Langfristige Forderungen	106	376 529,46	638 294,05	261 764,59
A.V.1	Langfristige Forderungen aus Lieferungen und Leistungen	1061	376 529,46	638 294,05	261 764,59
A.V.2	Langfristige Forderungen aus gewährten Darlehen	1062	0,00	0,00	0,00
A.V.3	Sonstige langfristige Forderungen	1063	0,00	0,00	0,00

AKTIVA		Code	Endbestand 31.12.2024	Endbestand 31.12.2025	Veränderung
B	Kurzfristiges Vermögen	11	3 378 024,30	3 100 918,44	-277 105,86
B.I	Kurzfristige Forderungen	113	80 473,83	74 041,40	-6 432,43
B.I.1	Kurzfristige Forderungen aus Lieferungen und Leistungen	1131	11 341,78	-1 013,14	-12 354,92
B.I.2	Kurzfristige Forderungen aus Abgaben	1132	61 757,41	53 849,94	-7 907,47
B.I.3	Sonstige kurzfristige Forderungen	1133	0,00	0,00	0,00
B.I.4	Sonstige kurzfristige Forderungen (nicht voranschlagswirksame Gebarung)	1134	7 374,64	21 204,60	13 829,96
B.II	Vorräte	114	0,00	0,00	0,00
B.II.1	Vorräte	1141	0,00	0,00	0,00
B.II.2	Gegebene Anzahlungen auf Vorräte	1142	0,00	0,00	0,00
B.III	Liquide Mittel	115	3 297 550,47	3 026 877,04	-270 673,43
B.III.1	Kassa, Bankguthaben, Schecks	1151	3 205 524,80	2 934 837,57	-270 687,23
B.III.2	Zahlungsmittelreserven	1152	92 025,67	92 039,47	13,80
B.IV	Aktive Finanzinstrumente/Kurzfristiges Finanzvermögen	116	0,00	0,00	0,00
B.IV.1	Aktive Finanzinstrumente/Kurzfristiges Finanzvermögen	1160	0,00	0,00	0,00
B.V	Aktive Rechnungsabgrenzung	117	0,00	0,00	0,00
B.V.1	Aktive Rechnungsabgrenzung	1170	0,00	0,00	0,00
Summe Aktiva (10 + 11)			31 891 232,53	31 680 715,02	-210 517,51

PASSIVA		Code	Endbestand 31.12.2024	Endbestand 31.12.2025	Veränderung
C	Nettovermögen (Ausgleichsposten)	12	19 917 751,76	19 637 657,53	-280 094,23
C.I	Saldo der Eröffnungsbilanz	121	13 566 862,36	13 566 862,36	0,00
C.I.1	Saldo der Eröffnungsbilanz	1210	13 566 862,36	13 566 862,36	0,00
C.II	Kumuliertes Nettoergebnis	122	935 679,20	977 467,70	41 788,50
C.II.1	Kumuliertes Nettoergebnis	1220	935 679,20	977 467,70	41 788,50
C.III	Haushaltsrücklagen	123	5 415 210,20	5 093 327,47	-321 882,73
C.III.1	Haushaltsrücklagen	1230	5 415 210,20	5 093 327,47	-321 882,73
C.IV	Neubewertungsrücklagen	124	0,00	0,00	0,00
C.IV.1	Neubewertungsrücklagen	1240	0,00	0,00	0,00
C.V	Fremdwährungsumrechnungsrücklagen	125	0,00	0,00	0,00
C.V.1	Fremdwährungsumrechnungsrücklagen	1250	0,00	0,00	0,00
D	Sonderposten Investitionszuschüsse (Kapitaltransfers)	13	6 209 057,75	6 871 713,28	662 655,53
D.I	Investitionszuschüsse	131	6 209 057,75	6 871 713,28	662 655,53
D.I.1	Investitionszuschüsse von Trägern öffentlichen Rechts	1311	4 439 762,88	5 091 963,02	652 200,14
D.I.2	Investitionszuschüsse von Beteiligungen	1312	0,00	0,00	0,00
D.I.3	Investitionszuschüsse von Übrigen	1313	1 769 294,87	1 779 750,26	10 455,39
E	Langfristige Fremdmittel	14	5 568 682,43	5 082 719,34	-485 963,09
E.I	Langfristige Finanzschulden, netto	141	5 456 991,53	4 963 706,95	-493 284,58
E.I.1	Langfristige Finanzschulden	1411	5 456 991,53	4 963 706,95	-493 284,58
E.I.2	Langfristige Forderungen aus derivativen Finanzinstrumenten mit Grundgeschäft	1412	0,00	0,00	0,00
E.I.3	Langfristige Verbindlichkeiten aus derivativen Finanzinstrumenten mit Grundgeschäft	1413	0,00	0,00	0,00
E.II	Langfristige Verbindlichkeiten	142	0,00	0,00	0,00
E.II.1	Langfristige Verbindlichkeiten aus Lieferungen und Leistungen	1421	0,00	0,00	0,00
E.II.2	Leasingverbindlichkeiten	1422	0,00	0,00	0,00
E.II.3	Sonstige langfristige Verbindlichkeiten	1423	0,00	0,00	0,00

PASSIVA		Code	Endbestand 31.12.2024	Endbestand 31.12.2025	Veränderung
E.III	Langfristige Rückstellungen	143	111 690,90	119 012,39	7 321,49
E.III.1	Rückstellungen für Abfertigungen	1431	61 009,11	63 414,40	2 405,29
E.III.2	Rückstellungen für Jubiläumszuwendungen	1432	50 681,79	55 597,99	4 916,20
E.III.3	Rückstellungen für Haftungen	1433	0,00	0,00	0,00
E.III.4	Rückstellungen für Sanierungen von Altlasten	1434	0,00	0,00	0,00
E.III.5	Rückstellungen für Pensionen	1435	0,00	0,00	0,00
E.III.6	Sonstige langfristige Rückstellungen	1436	0,00	0,00	0,00
F	Kurzfristige Fremdmittel	15	195 740,59	88 624,87	-107 115,72
F.I	Kurzfristige Finanzschulden, netto	151	0,00	0,00	0,00
F.I.1	Kurzfristige Finanzschulden	1511	0,00	0,00	0,00
F.I.2	Kurzfristige Forderungen aus derivativen Finanzinstrumenten mit Grundgeschäft	1512	0,00	0,00	0,00
F.I.3	Kurzfristige Verbindlichkeiten aus derivativen Finanzinstrumenten mit Grundgeschäft	1513	0,00	0,00	0,00
F.II	Kurzfristige Verbindlichkeiten	152	195 740,59	88 624,87	-107 115,72
F.II.1	Kurzfristige Verbindlichkeiten aus Lieferungen und Leistungen	1521	148 753,64	24 573,69	-124 179,95
F.II.2	Kurzfristige Verbindlichkeiten aus Abgaben	1522	0,00	0,00	0,00
F.II.3	Sonstige kurzfristige Verbindlichkeiten	1523	0,00	0,00	0,00
F.II.4	Sonstige kurzfristige Verbindlichkeiten (nicht voranschlagswirksame Gebarung)	1524	46 986,95	64 051,18	17 064,23
F.III	Kurzfristige Rückstellungen	153	0,00	0,00	0,00
F.III.1	Rückstellungen für Prozesskosten	1531	0,00	0,00	0,00
F.III.2	Rückstellungen für ausstehende Rechnungen	1532	0,00	0,00	0,00
F.III.3	Rückstellungen für nicht konsumierte Urlaube	1533	0,00	0,00	0,00
F.III.4	Sonstige kurzfristige Rückstellungen	1534	0,00	0,00	0,00
F.IV	Passive Rechnungsabgrenzung	154	0,00	0,00	0,00
F.IV.1	Passive Rechnungsabgrenzung	1540	0,00	0,00	0,00
Summe Passiva (12 + 13 + 14 + 15)			31 891 232,53	31 680 715,02	-210 517,51

Nettovermögensveränderungsrechnung (Anlage 1d)

Nettovermögensveränderungsrechnung	Saldo der Eröffnungsbilanz	Kumuliertes Nettoergebnis	Haushalts-rücklagen	Neubewertungs-rücklagen	Fremdwährungs-umrechnungs-rücklagen	Summe Nettovermögen
Nettovermögen zum 31.12.2024	13 566 862,36	935 679,20	5 415 210,20	0,00	0,00	19 917 751,76
1. Änderungen der Ansatz- und Bewertungsmethoden	0,00	0,00	XXXXXXXXXXXXXX	0,00	0,00	0,00
2. Nacherfassung von Vermögenswerten	0,00	0,00	0,00	0,00	0,00	0,00
3. Änderung der erstmaligen Eröffnungsbilanz (gem. § 38 Abs. 8)	0,00	0,00	0,00	0,00	0,00	0,00
Angepasstes Nettovermögen zum 31.12.2024	13 566 862,36	935 679,20	5 415 210,20	0,00	0,00	19 917 751,76
4. Veränderung aus der Bewertung von zur Veräußerung verfügbarer Finanzinstrumente	XXXXXXXXXXXXXX	XXXXXXXXXXXXXX	XXXXXXXXXXXXXX	0,00	XXXXXXXXXXXXXX	0,00
5. Veränderung aus der Bewertung von Beteiligungen	XXXXXXXXXXXXXX	XXXXXXXXXXXXXX	XXXXXXXXXXXXXX	0,00	XXXXXXXXXXXXXX	0,00
6. Veränderung aus der Umrechnung von Vermögen und Fremdmittel in fremder Währung	XXXXXXXXXXXXXX	XXXXXXXXXXXXXX	XXXXXXXXXXXXXX	XXXXXXXXXXXXXX	0,00	0,00
7. Veränderung aus Kapitalverminderungen und -erhöhungen	XXXXXXXXXXXXXX	0,00	0,00	0,00	0,00	0,00
Summe Nettoveränderung, die nicht in die Ergebnisrechnung eingegangen ist						
8. Nettoergebnis des Finanzjahres (SA0)	XXXXXXXXXXXXXX	-280 094,23	XXXXXXXXXXXXXX	XXXXXXXXXXXXXX	XXXXXXXXXXXXXX	-280 094,23
9. Haushaltsrücklagen (SA01)	XXXXXXXXXXXXXX	321 882,73	-321 882,73	XXXXXXXXXXXXXX	XXXXXXXXXXXXXX	0,00
Nettovermögen zum 31.12.2025	13 566 862,36	977 467,70	5 093 327,47	0,00	0,00	19 637 657,53

Haushaltspotential (aufbauend auf der Ergebnisrechnung)

MVAG	Mittelverwendungs- und -aufbringungsgruppen	Mittelaufbringung	Mittelverwendung	Saldo
211	Erträge aus der operativen Verwaltungstätigkeit	4 270 821,08		
212	Erträge aus Transfers	1 469 664,91		
213	Finanzerträge	18,40		
Summe Erträge (SU 21)		5 740 504,39		
2117	Nicht finanzierungswirksame operative Erträge (Auflösung von Rückstellungen und Aktivierte Eigenleistungen)	-19 011,20		
2127	Nicht finanzierungswirksamer Transferertrag (Auflösung von Investitionszuschüssen)	-245 945,73		
2136	Sonstige nicht finanzierungswirksame Finanzerträge (Auflösung von RS Bewertung von Beteiligungen und aktiven Finanzinstrumenten)			
Nicht finanzwirksame Erträge		-264 956,93		
Finanzwirksame Erträge		5 475 547,46		
221	Personalaufwand		1 206 855,83	
222	Sachaufwand		2 807 865,82	
223	Transferaufwand		1 839 138,79	
224	Finanzaufwand		166 738,18	
Summe Aufwendungen (SU 22)			6 020 598,62	
2214	Nicht finanzierungswirksamer Personalaufwand (Dotierung RS für Abfertigungen, Jubiläum u. nicht konsumierte Urlaube)		-25 482,69	
2226	Nicht finanzierungswirksamer Sachaufwand (inkl. Abschreibungen, Dotierung von RS Prozess, ausstehende Rechnungen)		-1 293 168,46	
2237	Nicht finanzierungswirksamer Transferaufwand (Dotierungen von RS f. Pensionen)			
2245	Nicht finanzierungswirksamer Finanzaufwand (Wertberichtigungen zu Finanzinstrumenten, Aufwendungen aus der Bewertung von Beteiligungen)			
Nicht finanzwirksame Aufwendungen			-1 318 651,15	
Finanzwirksame Aufwendungen			4 701 947,47	
Finanzwirksames Ergebnis		5 475 547,46	4 701 947,47	773 599,99

MVAG	Mittelverwendungs- und -aufbringungsgruppen	Mittelaufbringung	Mittelverwendung	Saldo
332	Einzahlungen aus der Rückzahlung von Darlehen sowie gewährten Vorschüssen (ohne 332x mit Projektcode - Anzahlungen)			
1141	Vorräte (- Veränderung)			
1142	Gegebene Anzahlungen auf Vorräte (- Veränderung)			
1540	Passive Rechnungsabgrenzung			
	Einzahlungen der Kontengruppe 000-089, die keinem Projekt mit Projektcode 1 zugeordnet sind	6 328,26		
	Einzahlungen der Kontengruppe 30, die keinem Projekt mit Projektcode 1 zugeordnet sind	129 202,56		
	- Erträge der Kontogruppe 80 mit Projektcode 1			
2301	Entnahmen von Rücklagen endfälliger Darlehen (Kontengruppe 893)			
Jährliche wiederkehrende Einzahlungen		135 530,82		
36	Auszahlungen aus der Finanzierungstätigkeit (ohne Projektcode 1)		493 284,58	
2401	Zuweisung an Rücklagen endfälliger Darlehen (Kontengruppe 793)			
342	Auszahlungen aus der Gewährung von Darlehen sowie gewährten Vorschüssen (ohne 342x mit Projektcode - Anzahlungen)			
1141	Vorräte (+ Veränderung)			
1142	Gegebene Anzahlungen auf Vorräte (+ Veränderung)			
1170	Aktive Rechnungsabgrenzung			
	Auszahlungen (Investitionen) der Kontengruppe 000-083, die keinem Projekt mit Projektcode 1 zugeordnet sind		126 065,01	
Jährliche wiederkehrende Auszahlungen			619 349,59	
	Kontengruppe 871, KT der Ergebnisrechnung, mit Projektcode (BZ)	-227 500,00		
Summe Kapitaltransfers der Ergebnisrechnung		-227 500,00		
H1 Jährliches Haushaltspotential (Eigenmittel)		5 383 578,28	5 321 297,06	62 281,22
H4VJ Haushaltspotential Vorjahr (Endbestand HP-RL Vorjahr, Konto 935077 = AB)				3 656 940,59
H2 verfügbares Haushaltspotential (Eigenmittel)				3 719 221,81

MVAG	Mittelverwendungs- und -aufbringungsgruppen	Mittelaufbringung	Mittelverwendung	Saldo
Information 1 - Berechnung der tatsächlichen Liquidität				
im verfügbaren Haushaltspotential enthaltene Bedarfszuweisungen zur Liquiditätssteigerung aus Kontogruppe 871, KT der Ergebnisrechnung ohne Projektcode				
tatsächlicher Liquiditätsbedarf ohne Rücklagenauflösung (Abgang)		3 719 221,81		
2401	Zuweisungen an Haushaltsrücklagen (Kontengruppe 794)		13,80	
2401	Zuweisungen an Haushaltsrücklagen (Kontengruppe 795)			
Jährliche Aufwände für Rücklagen			13,80	
2301	Entnahmen von Haushaltsrücklagen (Kontengruppe 894)			
2301	Entnahmen von Haushaltsrücklagen (Kontengruppe 895)			
Jährliche RL-Erträge f. Investitionen (finanzw.)		0,00		
H3 verfügbares Haushaltspotential (Eigenmittel) nach finanzwirksamen Rücklagen		3 719 221,81	13,80	3 719 208,01
- Zuweisungen und Umbuchungen an investive Vorhaben			384 163,95	-384 163,95
+ Rückführungen und Umbuchungen von investiven Vorhaben				0,00
H4 kumuliertes Haushaltspotential (Eigenmittel) Endbestand		3 719 221,81	384 177,75	3 335 044,06
Information 2 - Abwicklungsbuchung				
H4VJ	Haushaltspotential Rücklage (HP-RL) Anfangsbestand (=Endbestand HP-RL Vorjahr Konto 935077)			3 656 940,59
	Abwicklung HP-RL (Eigenmittel) - Buchungsbetrag			-321 896,53
	Konto HP RL 935077, tatsächlicher Endbestand			3 335 044,06
	Kontrolle (H4 Berechnung zu HP-RL Konto)			0,00
Information 3 - Eigenmittel im Kassenbestand				
Kassenbestand "operativ"				
	Forderungen Teilsumme A			
	- Teilsummen a (kurzfristig) der Forderungen aus Beilage 3			46 478,05
	Verbindlichkeiten Teilsumme A			
	+ Teilsummen a (kurzfristig) der Verbindlichkeiten aus Beilage 3			29 144,98
Summe "Eigenmittel im Kassenbestand"				3 317 710,99

MVAG	Mittelverwendungs- und -aufbringungsgruppen	Mittelaufbringung	Mittelverwendung	Saldo
Information 4 - Zuführungen aus dem Detailnachweis				
Aufstellung aller Konten der KG 899 und KG 799 mit bzw. ohne PC				
	1/980000/799		384 163,95	
	Summe ohne PC		384 163,95	-384 163,95
6/010100/899	PC 1 010001	72 000,00		
6/163001/899	PC 1 163001	106 803,65		
6/163004/899	PC 1 164004	167 243,95		
6/639001/899	PC 1 639001	18 000,00		
6/710000/899	PC 1 710000	20 116,35		
	Summe mit PC	384 163,95		384 163,95

Ergebnis- und Finanzierungsrechnung Detailnachweis

		MVAG	MVAG	VCQU	Ergebnisrechnung			Finanzierungsrechnung		
		EH	FH		RA 2025	VA 2025	RA - VA	RA 2025	VA 2025	RA - VA
0 Vertretungskörper und allgemeine Verwaltung										
00	Gewählte Gemeindeorgane									
000	Gewählte Gemeindeorgane									
000000	Gewählte Gemeindeorgane									
Operative Gebarung										
SU 21 / 31	Summe Erträge / Einzahlungen operative Gebarung				0,00	0,00	0,00	0,00	0,00	0,00
1/000000-582000	Sonstige Dienstgeberbeiträge zur sozialen Sicherheit	2212	3212	20	4 319,50	4 900,00	-580,50	4 319,50	4 900,00	-580,50
1/000000-670000	Versicherungen	2222	3222	24	6 584,12	5 600,00	984,12	7 310,25	5 600,00	1 710,25
1/000000-721000	Bezüge der Organe	2225	3225	22	181 497,51	184 500,00	-3 002,49	181 497,51	184 500,00	-3 002,49
1/000000-721100	Diäten, Reisegebühren	2225	3225	22	155,50	700,00	-544,50	155,50	700,00	-544,50
1/000000-723000	Repräsentationen (Bürgermeisterausflug)	2225	3225	24		2 000,00	-2 000,00		2 000,00	-2 000,00
1/000000-752000	Laufende Transferzahlungen (Pensionskasse)	2231	3231	26	30 828,44	28 500,00	2 328,44	30 828,44	28 500,00	2 328,44
1/000000-755000	Pensionskassenbeitrag	2233	3233	27	7 019,04	7 500,00	-480,96	7 019,04	7 500,00	-480,96
1/000000-757000	Schulung der Gemeindefunktionäre	2234	3234	27	10 064,81	10 000,00	64,81	10 064,81	10 000,00	64,81
SU 22 / 32	Summe Aufwendungen / Auszahlungen operative Gebarung				240 468,92	243 700,00	-3 231,08	241 195,05	243 700,00	-2 504,95
SA 0 / SA 1	(0) Nettoergebnis (21 - 22) / (1) Geldfluss operative Gebarung (31 - 32)				-240 468,92	-243 700,00	3 231,08	-241 195,05	-243 700,00	2 504,95
SU 23	Summe Haushaltsrücklagen				0,00	0,00	0,00	0,00	0,00	0,00
SA00	Nettoergebnis nach Zuw./Entn. Haushaltsrücklagen (Saldo 0 +/- SU23)				-240 468,92	-243 700,00	3 231,08			
Investive Gebarung										
SU 33	Summe Einzahlungen investive Gebarung							0,00	0,00	0,00
SU 34	Summe Auszahlungen investive Gebarung							0,00	0,00	0,00
SA2	Saldo (2) Geldfluss aus der Investiven Gebarung (33 - 34)							0,00	0,00	0,00
SA3	Saldo (3) Nettofinanzierungssaldo (Saldo 1 + Saldo 2)							-241 195,05	-243 700,00	2 504,95
Finanzierungstätigkeit										
SU 35	Summe Einzahlungen aus der Finanzierungstätigkeit							0,00	0,00	0,00
SU 36	Summe Auszahlungen aus der Finanzierungstätigkeit							0,00	0,00	0,00
SA4	Saldo (4) Geldfluss aus der Finanzierungstätigkeit (35 - 36)							0,00	0,00	0,00
SA5	Saldo (5) Geldfluss aus der voranschlagswirksamen Gebarung (Saldo 3 + Saldo 4)							-241 195,05	-243 700,00	2 504,95

		MVAG			Ergebnisrechnung			Finanzierungsrechnung		
		EH	FH	VCQU	RA 2025	VA 2025	RA - VA	RA 2025	VA 2025	RA - VA
01	Hauptverwaltung									
010	Zentralamt									
010000	Gemeindeamt									
Operative Gebarung										
2/010000+813000	Erträge aus der Auflösung von Investitionszuschüssen (Kapitaltransfers)		2127		1 784,65	1 300,00	484,65			
2/010000+816100	Verwaltungskostenbeiträge (Wasser, Kanal)	2114	3114	13	24 300,00	23 500,00	800,00	24 300,00	23 500,00	800,00
2/010000+817000	Erträge aus der Auflösung von sonstigen Rückstellungen		2117		74,82		74,82			
2/010000+827100	Personalkostensätze	2116	3116	18	3 600,00	7 800,00	-4 200,00	3 600,00	7 800,00	-4 200,00
2/010000+828000	Rücksätze Strom	2116	3116	18	623,16	300,00	323,16	623,16	300,00	323,16
2/010000+828100	Rückersätze Heizkosten (Feuerwehr)	2116	3116	18	2 658,08	2 500,00	158,08	2 658,08	2 500,00	158,08
2/010000+829000	Sonstige Einnahmen	2116	3116	18	126,21		126,21	126,21		126,21
SU 21 / 31	Summe Erträge / Einzahlungen operative Gebarung				33 166,92	35 400,00	-2 233,08	31 307,45	34 100,00	-2 792,55
1/010000-400000	Geringwertige Wirtschaftsgüter des Anlagevermögens	2221	3221	23	1 476,47	1 500,00	-23,53	1 476,47	1 500,00	-23,53
1/010000-430000	Lebensmittel	2221	3221	23	1 022,86	1 500,00	-477,14	1 022,86	1 500,00	-477,14
1/010000-451000	Beheizung	2221	3221	23	4 058,05	6 000,00	-1 941,95	4 058,05	6 000,00	-1 941,95
1/010000-454000	Reinigungsmittel	2221	3221	23	847,61	900,00	-52,39	847,61	900,00	-52,39
1/010000-456000	Schreib-, Zeichen- u. Sonstige Büromittel	2221	3221	23	1 798,02	1 000,00	798,02	1 798,02	1 000,00	798,02
1/010000-457000	Druckwerke	2221	3221	23	4 114,43	6 100,00	-1 985,57	4 313,53	6 100,00	-1 786,47
1/010000-459000	Sonstige Verbrauchsgüter	2221	3221	23	596,39	1 000,00	-403,61	596,39	1 000,00	-403,61
1/010000-510000	Geldbezüge der Vertragsbediensteten der Verwaltung	2211	3211	20	220 671,90	209 200,00	11 471,90	220 671,90	209 200,00	11 471,90
1/010000-511000	Geldbezüge der Vertragsbediensteten in handwerklicher Verwendung	2211	3211	20	12 732,78	14 300,00	-1 567,22	12 732,78	14 300,00	-1 567,22
1/010000-523000	Geldbezüge d. nicht ganzj. beschäftigten Arbeiter	2211	3211	20		2 000,00	-2 000,00		2 000,00	-2 000,00
1/010000-565000	Mehrleistungsvergütungen	2211	3211	20	4 934,19	8 000,00	-3 065,81	4 934,19	8 000,00	-3 065,81
1/010000-569000	Sonstige Nebengebühren	2211	3211	20	356,39	400,00	-43,61	356,39	400,00	-43,61
1/010000-580000	DGB für Familienbeihilfen	2212	3212	20	7 017,14	6 800,00	217,14	7 017,14	6 800,00	217,14
1/010000-582000	Sonstige Dienstgeberbeiträge zur sozialen Sicherheit	2212	3212	20	50 389,99	48 500,00	1 889,99	50 389,99	48 500,00	1 889,99
1/010000-590000	Freiwillige Sozialleistungen an Bedienstete	2212	3212	20	1 100,00	1 500,00	-400,00	1 100,00	1 500,00	-400,00
1/010000-591000	Dotierung von Rückstellungen für Abfertigungen	2214			1 060,81	600,00	460,81			
1/010000-592000	Dotierung von Rückstellungen für Jubiläumszuwendungen	2214			1 668,70	1 600,00	68,70			

		MVAG			Ergebnisrechnung			Finanzierungsrechnung		
		EH	FH	VCQU	RA 2025	VA 2025	RA - VA	RA 2025	VA 2025	RA - VA
1/010000-600000	Strom	2222	3222	24	2 483,89	2 000,00	483,89	2 483,89	2 000,00	483,89
1/010000-614000	Instandhaltung von Gebäuden	2224	3224	24		3 000,00	-3 000,00		3 000,00	-3 000,00
1/010000-616000	Instandhaltung v. Maschinen u. maschinellen Anlagen	2224	3224	24	198,73	1 000,00	-801,27	198,73	1 000,00	-801,27
1/010000-630000	Porto	2222	3222	24	9 033,97	7 500,00	1 533,97	9 095,62	7 500,00	1 595,62
1/010000-631000	Telefongebühren	2222	3222	24	2 893,61	2 800,00	93,61	2 893,61	2 800,00	93,61
1/010000-670000	Versicherungen	2222	3222	24	2 614,17	6 500,00	-3 885,83	3 018,64	6 500,00	-3 481,36
1/010000-680000	Planmäßige Abschreibung	2226			17 894,23	17 800,00	94,23			
1/010000-710000	Öffentliche Abgaben	2225	3225	24	573,78	500,00	73,78	573,78	500,00	73,78
1/010000-711000	Gebühren f. Benützung v. Gemeindeeinrichtungen	2225	3225	24	1 119,68	1 400,00	-280,32	1 119,68	1 400,00	-280,32
1/010000-724000	Reisegebühren	2225	3225	24	1 907,06	1 000,00	907,06	1 907,06	1 000,00	907,06
1/010000-728000	Rundfunkgebühren	2225	3225	24		200,00	-200,00		200,00	-200,00
1/010000-728100	Entgelte für sonstige Leistungen	2225	3225	24	41 107,76	55 000,00	-13 892,24	40 653,30	55 000,00	-14 346,70
1/010000-728200	Entgelte für K5 Lohn	2225	3225	24	3 802,58	4 700,00	-897,42	3 785,48	4 700,00	-914,52
SU 22 / 32	Summe Aufwendungen / Auszahlungen operative Gebarung				397 475,19	414 300,00	-16 824,81	377 045,11	394 300,00	-17 254,89
SA 0 / SA 1	(0) Nettoergebnis (21 - 22) / (1) Geldfluss operative Gebarung (31 - 32)				-364 308,27	-378 900,00	14 591,73	-345 737,66	-360 200,00	14 462,34
SU 23	Summe Haushaltsrücklagen				0,00	0,00	0,00	0,00	0,00	0,00
SA00	Nettoergebnis nach Zuw./Entn. Haushaltsrücklagen (Saldo 0 +/- SU23)				-364 308,27	-378 900,00	14 591,73			
Investive Gebarung										
2/010000+300000	KIP - Kapitaltransfers von Bund, Bundesfonds und Bundeskammern		3331					509,70	71 600,00	-71 090,30
SU 33	Summe Einzahlungen investive Gebarung							509,70	71 600,00	-71 090,30
1/010000-010000	Gebäude und Bauten		3413	2 40				1 019,40	2 000,00	-980,60
SU 34	Summe Auszahlungen investive Gebarung							1 019,40	2 000,00	-980,60
SA2	Saldo (2) Geldfluss aus der Investiven Gebarung (33 - 34)							-509,70	69 600,00	-70 109,70
SA3	Saldo (3) Nettofinanzierungssaldo (Saldo 1 + Saldo 2)							-346 247,36	-290 600,00	-55 647,36
Finanzierungstätigkeit										
SU 35	Summe Einzahlungen aus der Finanzierungstätigkeit							0,00	0,00	0,00
SU 36	Summe Auszahlungen aus der Finanzierungstätigkeit							0,00	0,00	0,00
SA4	Saldo (4) Geldfluss aus der Finanzierungstätigkeit (35 - 36)							0,00	0,00	0,00
SA5	Saldo (5) Geldfluss aus der voranschlagswirksamen Gebarung (Saldo 3 + Saldo 4)							-346 247,36	-290 600,00	-55 647,36
010001	Pfarrhof/Betreutes Wohnen									
Operative Gebarung										
SU 21 / 31	Summe Erträge / Einzahlungen operative Gebarung				0,00	0,00	0,00	0,00	0,00	0,00
SU 22 / 32	Summe Aufwendungen / Auszahlungen operative Gebarung				0,00	0,00	0,00	0,00	0,00	0,00
SA 0 / SA 1	(0) Nettoergebnis (21 - 22) / (1) Geldfluss operative Gebarung (31 - 32)				0,00	0,00	0,00	0,00	0,00	0,00
SU 23	Summe Haushaltsrücklagen				0,00	0,00	0,00	0,00	0,00	0,00

	MVAG	MVAG	VCQU	Ergebnisrechnung			Finanzierungsrechnung			
				EH	FH		RA 2025	VA 2025	RA - VA	
SA00										
	Nettoergebnis nach Zuw./Entn. Haushaltsrücklagen (Saldo 0 +/- SU23)				0,00	0,00	0,00			
Investive Gebarung										
SU 33	Summe Einzahlungen investive Gebarung						0,00	0,00	0,00	
5/010001-010742	Gebäude und Bauten		3413 1				210 000,00		-210 000,00	
SU 34	Summe Auszahlungen investive Gebarung						0,00	210 000,00	-210 000,00	
SA2	Saldo (2) Geldfluss aus der Investiven Gebarung (33 – 34)						0,00	-210 000,00	210 000,00	
SA3	Saldo (3) Nettofinanzierungssaldo (Saldo 1 + Saldo 2)						0,00	-210 000,00	210 000,00	
Finanzierungstätigkeit										
6/010001+346000	Investitionsdarlehen von Finanzunternehmen		3514 1				210 000,00		-210 000,00	
SU 35	Summe Einzahlungen aus der Finanzierungstätigkeit						0,00	210 000,00	-210 000,00	
SU 36	Summe Auszahlungen aus der Finanzierungstätigkeit						0,00	0,00	0,00	
SA4	Saldo (4) Geldfluss aus der Finanzierungstätigkeit (35 – 36)						0,00	210 000,00	-210 000,00	
SA5	Saldo (5) Geldfluss aus der voranschlagswirksamen Gebarung (Saldo 3 + Saldo 4)						0,00	0,00	0,00	
010100 Friedenshalle Hörmanns										
Operative Gebarung										
6/010100+871000	Kapitaltransfers aus Gemeinde-Bedarfszuweisungsmitteln	2121	3121 1		20 000,00	62 500,00	-42 500,00	20 000,00	62 500,00	-42 500,00
6/010100+899000	Entnahmen aus Verrechnungsrücklagen zwischen operativer Gebarung und Projekten	2116		1	72 000,00		72 000,00			
SU 21 / 31	Summe Erträge / Einzahlungen operative Gebarung				92 000,00	62 500,00	29 500,00	20 000,00	62 500,00	-42 500,00
SU 22 / 32	Summe Aufwendungen / Auszahlungen operative Gebarung				0,00	0,00	0,00	0,00	0,00	0,00
SA 0 / SA 1	(0) Nettoergebnis (21 - 22) / (1) Geldfluss operative Gebarung (31 – 32)				92 000,00	62 500,00	29 500,00	20 000,00	62 500,00	-42 500,00
SU 23	Summe Haushaltsrücklagen				0,00	0,00	0,00	0,00	0,00	0,00
SA00	Nettoergebnis nach Zuw./Entn. Haushaltsrücklagen (Saldo 0 +/- SU23)				92 000,00	62 500,00	29 500,00			
Investive Gebarung										
6/010100+301000	Kapitaltransfers von Ländern, Landesfonds und Landeskammern		3331 1					13 000,00		13 000,00
SU 33	Summe Einzahlungen investive Gebarung						13 000,00	0,00	13 000,00	
5/010100-010000	Gebäude und Bauten (Dachsanierung)		3413 1				105 000,00	105 000,00		
SU 34	Summe Auszahlungen investive Gebarung						105 000,00	105 000,00	0,00	
SA2	Saldo (2) Geldfluss aus der Investiven Gebarung (33 – 34)						-92 000,00	-105 000,00	13 000,00	
SA3	Saldo (3) Nettofinanzierungssaldo (Saldo 1 + Saldo 2)						-72 000,00	-42 500,00	-29 500,00	
Finanzierungstätigkeit										
SU 35	Summe Einzahlungen aus der Finanzierungstätigkeit						0,00	0,00	0,00	
SU 36	Summe Auszahlungen aus der Finanzierungstätigkeit						0,00	0,00	0,00	
SA4	Saldo (4) Geldfluss aus der Finanzierungstätigkeit (35 – 36)						0,00	0,00	0,00	

		MVAG	MVAG	VCQU	Ergebnisrechnung			Finanzierungsrechnung		
		EH	FH		RA 2025	VA 2025	RA - VA	RA 2025	VA 2025	RA - VA
SA5	Saldo (5) Geldfluss aus der voranschlagswirksamen Gebarung (Saldo 3 + Saldo 4)							-72 000,00	-42 500,00	-29 500,00
015	Pressestelle, Amtsblatt und Öffentlichkeitsarbeit									
015000	Pressestelle, Amtsblatt und Öffentlichkeitsarbeit									
Operative Gebarung										
2/015000+810000	Werbeanschaltung Großdietmanns Aktuell	2114	3114	13	3 789,20	3 500,00	289,20	3 833,20	3 500,00	333,20
2/015000+829100	Spenden Gemeindezeitung	2116	3116	18	1 125,60	1 000,00	125,60	1 125,60	1 000,00	125,60
SU 21 / 31	Summe Erträge / Einzahlungen operative Gebarung				4 914,80	4 500,00	414,80	4 958,80	4 500,00	458,80
1/015000-457000	Gemeindezeitung "Grossdietmanns Aktuell"	2221	3221	23	8 375,00	9 000,00	-625,00	8 375,00	9 000,00	-625,00
SU 22 / 32	Summe Aufwendungen / Auszahlungen operative Gebarung				8 375,00	9 000,00	-625,00	8 375,00	9 000,00	-625,00
SA 0 / SA 1	(0) Nettoergebnis (21 - 22) / (1) Geldfluss operative Gebarung (31 - 32)				-3 460,20	-4 500,00	1 039,80	-3 416,20	-4 500,00	1 083,80
SU 23	Summe Haushaltsrücklagen				0,00	0,00	0,00	0,00	0,00	0,00
SA00	Nettoergebnis nach Zuw./Entn. Haushaltsrücklagen (Saldo 0 +/- SU23)				-3 460,20	-4 500,00	1 039,80			
Investive Gebarung										
SU 33	Summe Einzahlungen investive Gebarung							0,00	0,00	0,00
SU 34	Summe Auszahlungen investive Gebarung							0,00	0,00	0,00
SA2	Saldo (2) Geldfluss aus der Investiven Gebarung (33 - 34)							0,00	0,00	0,00
SA3	Saldo (3) Nettofinanzierungssaldo (Saldo 1 + Saldo 2)							-3 416,20	-4 500,00	1 083,80
Finanzierungstätigkeit										
SU 35	Summe Einzahlungen aus der Finanzierungstätigkeit							0,00	0,00	0,00
SU 36	Summe Auszahlungen aus der Finanzierungstätigkeit							0,00	0,00	0,00
SA4	Saldo (4) Geldfluss aus der Finanzierungstätigkeit (35 - 36)							0,00	0,00	0,00
SA5	Saldo (5) Geldfluss aus der voranschlagswirksamen Gebarung (Saldo 3 + Saldo 4)							-3 416,20	-4 500,00	1 083,80
019	Repräsentation									
019000	Repräsentationen									
Operative Gebarung										
SU 21 / 31	Summe Erträge / Einzahlungen operative Gebarung				0,00	0,00	0,00	0,00	0,00	0,00
1/019000-723000	Repräsentationsausgaben	2225	3225	24	9 012,15	10 000,00	-987,85	9 512,15	10 000,00	-487,85
SU 22 / 32	Summe Aufwendungen / Auszahlungen operative Gebarung				9 012,15	10 000,00	-987,85	9 512,15	10 000,00	-487,85
SA 0 / SA 1	(0) Nettoergebnis (21 - 22) / (1) Geldfluss operative Gebarung (31 - 32)				-9 012,15	-10 000,00	987,85	-9 512,15	-10 000,00	487,85
SU 23	Summe Haushaltsrücklagen				0,00	0,00	0,00	0,00	0,00	0,00
SA00	Nettoergebnis nach Zuw./Entn. Haushaltsrücklagen (Saldo 0 +/- SU23)				-9 012,15	-10 000,00	987,85			
Investive Gebarung										
SU 33	Summe Einzahlungen investive Gebarung							0,00	0,00	0,00
SU 34	Summe Auszahlungen investive Gebarung							0,00	0,00	0,00

		MVAG			Ergebnisrechnung			Finanzierungsrechnung		
		EH	FH	VCQU	RA 2025	VA 2025	RA - VA	RA 2025	VA 2025	RA - VA
SA2	Saldo (2) Geldfluss aus der Investiven Gebarung (33 – 34)							0,00	0,00	0,00
SA3	Saldo (3) Nettofinanzierungssaldo (Saldo 1 + Saldo 2)							-9 512,15	-10 000,00	487,85
Finanzierungstätigkeit										
SU 35	Summe Einzahlungen aus der Finanzierungstätigkeit							0,00	0,00	0,00
SU 36	Summe Auszahlungen aus der Finanzierungstätigkeit							0,00	0,00	0,00
SA4	Saldo (4) Geldfluss aus der Finanzierungstätigkeit (35 – 36)							0,00	0,00	0,00
SA5	Saldo (5) Geldfluss aus der voranschlagswirksamen Gebarung (Saldo 3 + Saldo 4)							-9 512,15	-10 000,00	487,85
02 Hauptverwaltung										
022 Standesamt										
022000 Standesamt										
Operative Gebarung										
SU 21 / 31	Summe Erträge / Einzahlungen operative Gebarung				0,00	0,00	0,00	0,00	0,00	0,00
1/022000-752000	Standesamts u. Staatsbürgers chaftsbeitrag	2231	3231	26	54 364,49	52 400,00	1 964,49	54 364,49	52 400,00	1 964,49
SU 22 / 32	Summe Aufwendungen / Auszahlungen operative Gebarung				54 364,49	52 400,00	1 964,49	54 364,49	52 400,00	1 964,49
SA 0 / SA 1	(0) Nettoergebnis (21 - 22) / (1) Geldfluss operative Gebarung (31 – 32)				-54 364,49	-52 400,00	-1 964,49	-54 364,49	-52 400,00	-1 964,49
SU 23	Summe Haushaltsrücklagen				0,00	0,00	0,00	0,00	0,00	0,00
SA00	Nettoergebnis nach Zuw./Entn. Haushaltsrücklagen (Saldo 0 +/- SU23)				-54 364,49	-52 400,00	-1 964,49			
Investive Gebarung										
SU 33	Summe Einzahlungen investive Gebarung							0,00	0,00	0,00
SU 34	Summe Auszahlungen investive Gebarung							0,00	0,00	0,00
SA2	Saldo (2) Geldfluss aus der Investiven Gebarung (33 – 34)							0,00	0,00	0,00
SA3	Saldo (3) Nettofinanzierungssaldo (Saldo 1 + Saldo 2)							-54 364,49	-52 400,00	-1 964,49
Finanzierungstätigkeit										
SU 35	Summe Einzahlungen aus der Finanzierungstätigkeit							0,00	0,00	0,00
SU 36	Summe Auszahlungen aus der Finanzierungstätigkeit							0,00	0,00	0,00
SA4	Saldo (4) Geldfluss aus der Finanzierungstätigkeit (35 – 36)							0,00	0,00	0,00
SA5	Saldo (5) Geldfluss aus der voranschlagswirksamen Gebarung (Saldo 3 + Saldo 4)							-54 364,49	-52 400,00	-1 964,49
024 Wahlamt										
024000 Wahlamt										
Operative Gebarung										
2/024000+816000	Kostenbeiträge für Wahlen	2114	3114	13	2 416,99	700,00	1 716,99	2 416,99	700,00	1 716,99
SU 21 / 31	Summe Erträge / Einzahlungen operative Gebarung				2 416,99	700,00	1 716,99	2 416,99	700,00	1 716,99
1/024000-511000	Geldbezüge der Vertragsbediensteten in handwerklicher Verwendung	2211	3211	20	48,56	200,00	-151,44	48,56	200,00	-151,44

		MVAG			Ergebnisrechnung			Finanzierungsrechnung		
		EH	FH	VCQU	RA 2025	VA 2025	RA - VA	RA 2025	VA 2025	RA - VA
1/024000-565000	Mehrleistungsvergütungen	2211	3211	20	13,05	100,00	-86,95	13,05	100,00	-86,95
1/024000-569000	Sonstige Nebengebühren	2211	3211	20	0,49		0,49	0,49		0,49
1/024000-580000	DGB für Familienbeihilfen	2212	3212	20	2,30	100,00	-97,70	2,30	100,00	-97,70
1/024000-582000	Sonstige Dienstgeberbeiträge zur sozialen Sicherheit	2212	3212	20	13,18	100,00	-86,82	13,18	100,00	-86,82
1/024000-728000	Kosten der Wahlen	2225	3225	24	3 828,07	4 500,00	-671,93	3 828,07	4 500,00	-671,93
SU 22 / 32	Summe Aufwendungen / Auszahlungen operative Gebarung				3 905,65	5 000,00	-1 094,35	3 905,65	5 000,00	-1 094,35
SA 0 / SA 1	(0) Nettoergebnis (21 - 22) / (1) Geldfluss operative Gebarung (31 - 32)				-1 488,66	-4 300,00	2 811,34	-1 488,66	-4 300,00	2 811,34
SU 23	Summe Haushaltsrücklagen				0,00	0,00	0,00	0,00	0,00	0,00
SA00	Nettoergebnis nach Zuw./Entn. Haushaltsrücklagen (Saldo 0 +/- SU23)				-1 488,66	-4 300,00	2 811,34			
Investive Gebarung										
SU 33	Summe Einzahlungen investive Gebarung							0,00	0,00	0,00
SU 34	Summe Auszahlungen investive Gebarung							0,00	0,00	0,00
SA2	Saldo (2) Geldfluss aus der Investiven Gebarung (33 - 34)							0,00	0,00	0,00
SA3	Saldo (3) Nettofinanzierungssaldo (Saldo 1 + Saldo 2)							-1 488,66	-4 300,00	2 811,34
Finanzierungstätigkeit										
SU 35	Summe Einzahlungen aus der Finanzierungstätigkeit							0,00	0,00	0,00
SU 36	Summe Auszahlungen aus der Finanzierungstätigkeit							0,00	0,00	0,00
SA4	Saldo (4) Geldfluss aus der Finanzierungstätigkeit (35 - 36)							0,00	0,00	0,00
SA5	Saldo (5) Geldfluss aus der voranschlagswirksamen Gebarung (Saldo 3 + Saldo 4)							-1 488,66	-4 300,00	2 811,34
03	Bauverwaltung									
031	Amt für Raumordnung und Raumplanung									
031000	Amt für Raumordnung und Raumplanung									
Operative Gebarung										
SU 21 / 31	Summe Erträge / Einzahlungen operative Gebarung				0,00	0,00	0,00	0,00	0,00	0,00
1/031000-680000	Planmäßige Abschreibung	2226			3 560,93	3 600,00	-39,07			
1/031000-728000	Entgelte für sonstige Leistungen	2225	3225		3 968,64		3 968,64	3 968,64		3 968,64
SU 22 / 32	Summe Aufwendungen / Auszahlungen operative Gebarung				7 529,57	3 600,00	3 929,57	3 968,64	0,00	3 968,64
SA 0 / SA 1	(0) Nettoergebnis (21 - 22) / (1) Geldfluss operative Gebarung (31 - 32)				-7 529,57	-3 600,00	-3 929,57	-3 968,64	0,00	-3 968,64
SU 23	Summe Haushaltsrücklagen				0,00	0,00	0,00	0,00	0,00	0,00
SA00	Nettoergebnis nach Zuw./Entn. Haushaltsrücklagen (Saldo 0 +/- SU23)				-7 529,57	-3 600,00	-3 929,57			
Investive Gebarung										
SU 33	Summe Einzahlungen investive Gebarung							0,00	0,00	0,00
1/031000-070000	Flächenwidmungsplan		3411	2 42				14 160,06	20 000,00	-5 839,94
SU 34	Summe Auszahlungen investive Gebarung							14 160,06	20 000,00	-5 839,94
SA2	Saldo (2) Geldfluss aus der Investiven Gebarung (33 - 34)							-14 160,06	-20 000,00	5 839,94

		MVAG	MVAG	VCQU	Ergebnisrechnung			Finanzierungsrechnung		
		EH	FH		RA 2025	VA 2025	RA - VA	RA 2025	VA 2025	RA - VA
SA3	Saldo (3) Nettofinanzierungssaldo (Saldo 1 + Saldo 2)							-18 128,70	-20 000,00	1 871,30
Finanzierungstätigkeit										
SU 35	Summe Einzahlungen aus der Finanzierungstätigkeit							0,00	0,00	0,00
SU 36	Summe Auszahlungen aus der Finanzierungstätigkeit							0,00	0,00	0,00
SA4	Saldo (4) Geldfluss aus der Finanzierungstätigkeit (35 – 36)							0,00	0,00	0,00
SA5	Saldo (5) Geldfluss aus der voranschlagswirksamen Gebarung (Saldo 3 + Saldo 4)							-18 128,70	-20 000,00	1 871,30
032 Vermessungsamt										
032000 Vermessungsamt										
Operative Gebarung										
SU 21 / 31	Summe Erträge / Einzahlungen operative Gebarung				0,00	0,00	0,00	0,00	0,00	0,00
1/032000-728000	Vermarktung des Gemeindegebietes	2225	3225	24	3 341,17	6 000,00	-2 658,83	3 341,17	6 000,00	-2 658,83
SU 22 / 32	Summe Aufwendungen / Auszahlungen operative Gebarung				3 341,17	6 000,00	-2 658,83	3 341,17	6 000,00	-2 658,83
SA 0 / SA 1	(0) Nettoergebnis (21 - 22) / (1) Geldfluss operative Gebarung (31 – 32)				-3 341,17	-6 000,00	2 658,83	-3 341,17	-6 000,00	2 658,83
SU 23	Summe Haushaltsrücklagen				0,00	0,00	0,00	0,00	0,00	0,00
SA00	Nettoergebnis nach Zuw./Entn. Haushaltsrücklagen (Saldo 0 +/- SU23)				-3 341,17	-6 000,00	2 658,83			
Investive Gebarung										
SU 33	Summe Einzahlungen investive Gebarung							0,00	0,00	0,00
SU 34	Summe Auszahlungen investive Gebarung							0,00	0,00	0,00
SA2	Saldo (2) Geldfluss aus der Investiven Gebarung (33 – 34)							0,00	0,00	0,00
SA3	Saldo (3) Nettofinanzierungssaldo (Saldo 1 + Saldo 2)							-3 341,17	-6 000,00	2 658,83
Finanzierungstätigkeit										
SU 35	Summe Einzahlungen aus der Finanzierungstätigkeit							0,00	0,00	0,00
SU 36	Summe Auszahlungen aus der Finanzierungstätigkeit							0,00	0,00	0,00
SA4	Saldo (4) Geldfluss aus der Finanzierungstätigkeit (35 – 36)							0,00	0,00	0,00
SA5	Saldo (5) Geldfluss aus der voranschlagswirksamen Gebarung (Saldo 3 + Saldo 4)							-3 341,17	-6 000,00	2 658,83
06 Sonstige Maßnahmen										
060 Beiträge an Verbände, Vereine oder sonstige Organisationen										
060000 Beiträge an Verbände, Vereine und sonstige Organisationen										
Operative Gebarung										
2/060000+828000	Rückersätze von Aufwendungen	2116	3116		910,00		910,00	910,00		910,00
SU 21 / 31	Summe Erträge / Einzahlungen operative Gebarung				910,00	0,00	910,00	910,00	0,00	910,00
1/060000-720000	Kostenbeitrag KleinRegionales Entwicklungskonzept (KREK)	2225	3225	24	7 946,00	6 000,00	1 946,00	7 946,00	6 000,00	1 946,00

		MVAG MVAG VCQU			Ergebnisrechnung			Finanzierungsrechnung		
		EH	FH	VCQU	RA 2025	VA 2025	RA - VA	RA 2025	VA 2025	RA - VA
1/060000-726000	Beiträge an Verbände, Vereine (Gem.Vv.)	2225	3225	24	31 268,52	29 000,00	2 268,52	31 268,52	29 000,00	2 268,52
SU 22 / 32	Summe Aufwendungen / Auszahlungen operative Gebarung				39 214,52	35 000,00	4 214,52	39 214,52	35 000,00	4 214,52
SA 0 / SA 1	(0) Nettoergebnis (21 - 22) / (1) Geldfluss operative Gebarung (31 - 32)				-38 304,52	-35 000,00	-3 304,52	-38 304,52	-35 000,00	-3 304,52
SU 23	Summe Haushaltsrücklagen				0,00	0,00	0,00	0,00	0,00	0,00
SA00	Nettoergebnis nach Zuw./Entn. Haushaltsrücklagen (Saldo 0 +/- SU23)				-38 304,52	-35 000,00	-3 304,52			
Investive Gebarung										
SU 33	Summe Einzahlungen investive Gebarung							0,00	0,00	0,00
SU 34	Summe Auszahlungen investive Gebarung							0,00	0,00	0,00
SA2	Saldo (2) Geldfluss aus der Investiven Gebarung (33 - 34)							0,00	0,00	0,00
SA3	Saldo (3) Nettofinanzierungssaldo (Saldo 1 + Saldo 2)							-38 304,52	-35 000,00	-3 304,52
Finanzierungstätigkeit										
SU 35	Summe Einzahlungen aus der Finanzierungstätigkeit							0,00	0,00	0,00
SU 36	Summe Auszahlungen aus der Finanzierungstätigkeit							0,00	0,00	0,00
SA4	Saldo (4) Geldfluss aus der Finanzierungstätigkeit (35 - 36)							0,00	0,00	0,00
SA5	Saldo (5) Geldfluss aus der voranschlagswirksamen Gebarung (Saldo 3 + Saldo 4)							-38 304,52	-35 000,00	-3 304,52
061	Sonstige Subventionen									
061000	Sonstige Subventionen									
Operative Gebarung										
SU 21 / 31	Summe Erträge / Einzahlungen operative Gebarung				0,00	0,00	0,00	0,00	0,00	0,00
1/061000-768000	Subventionen durch Bürgermeister	2234	3234	27	980,00	1 000,00	-20,00	980,00	1 000,00	-20,00
SU 22 / 32	Summe Aufwendungen / Auszahlungen operative Gebarung				980,00	1 000,00	-20,00	980,00	1 000,00	-20,00
SA 0 / SA 1	(0) Nettoergebnis (21 - 22) / (1) Geldfluss operative Gebarung (31 - 32)				-980,00	-1 000,00	20,00	-980,00	-1 000,00	20,00
SU 23	Summe Haushaltsrücklagen				0,00	0,00	0,00	0,00	0,00	0,00
SA00	Nettoergebnis nach Zuw./Entn. Haushaltsrücklagen (Saldo 0 +/- SU23)				-980,00	-1 000,00	20,00			
Investive Gebarung										
SU 33	Summe Einzahlungen investive Gebarung							0,00	0,00	0,00
SU 34	Summe Auszahlungen investive Gebarung							0,00	0,00	0,00
SA2	Saldo (2) Geldfluss aus der Investiven Gebarung (33 - 34)							0,00	0,00	0,00
SA3	Saldo (3) Nettofinanzierungssaldo (Saldo 1 + Saldo 2)							-980,00	-1 000,00	20,00
Finanzierungstätigkeit										
SU 35	Summe Einzahlungen aus der Finanzierungstätigkeit							0,00	0,00	0,00
SU 36	Summe Auszahlungen aus der Finanzierungstätigkeit							0,00	0,00	0,00
SA4	Saldo (4) Geldfluss aus der Finanzierungstätigkeit (35 - 36)							0,00	0,00	0,00
SA5	Saldo (5) Geldfluss aus der voranschlagswirksamen Gebarung (Saldo 3 + Saldo 4)							-980,00	-1 000,00	20,00

		MVAG			Ergebnisrechnung			Finanzierungsrechnung		
		EH	FH	VCQU	RA 2025	VA 2025	RA - VA	RA 2025	VA 2025	RA - VA
062	Ehrungen und Auszeichnungen									
062000	Ehrungen und Auszeichnungen									
Operative Gebarung										
SU 21 / 31	Summe Erträge / Einzahlungen operative Gebarung				0,00	0,00	0,00	0,00	0,00	0,00
1/062000-768000	Geschenkkörbe (Ehrungen)	2234	3234	27	4 937,76	9 000,00	-4 062,24	5 222,08	9 000,00	-3 777,92
SU 22 / 32	Summe Aufwendungen / Auszahlungen operative Gebarung				4 937,76	9 000,00	-4 062,24	5 222,08	9 000,00	-3 777,92
SA 0 / SA 1	(0) Nettoergebnis (21 - 22) / (1) Geldfluss operative Gebarung (31 - 32)				-4 937,76	-9 000,00	4 062,24	-5 222,08	-9 000,00	3 777,92
SU 23	Summe Haushaltsrücklagen				0,00	0,00	0,00	0,00	0,00	0,00
SA00	Nettoergebnis nach Zuw./Entn. Haushaltsrücklagen (Saldo 0 +/- SU23)				-4 937,76	-9 000,00	4 062,24			
Investive Gebarung										
SU 33	Summe Einzahlungen investive Gebarung							0,00	0,00	0,00
SU 34	Summe Auszahlungen investive Gebarung							0,00	0,00	0,00
SA2	Saldo (2) Geldfluss aus der Investiven Gebarung (33 - 34)							0,00	0,00	0,00
SA3	Saldo (3) Nettofinanzierungssaldo (Saldo 1 + Saldo 2)							-5 222,08	-9 000,00	3 777,92
Finanzierungstätigkeit										
SU 35	Summe Einzahlungen aus der Finanzierungstätigkeit							0,00	0,00	0,00
SU 36	Summe Auszahlungen aus der Finanzierungstätigkeit							0,00	0,00	0,00
SA4	Saldo (4) Geldfluss aus der Finanzierungstätigkeit (35 - 36)							0,00	0,00	0,00
SA5	Saldo (5) Geldfluss aus der voranschlagswirksamen Gebarung (Saldo 3 + Saldo 4)							-5 222,08	-9 000,00	3 777,92
09	Personalbetreuung									
094	Gemeinschaftspflege									
094000	Gemeinschaftspflege									
Operative Gebarung										
2/094000+828000	Rückersätze Seniorenausflug	2116	3116	18	4 050,00	2 000,00	2 050,00	4 050,00	2 000,00	2 050,00
SU 21 / 31	Summe Erträge / Einzahlungen operative Gebarung				4 050,00	2 000,00	2 050,00	4 050,00	2 000,00	2 050,00
1/094000-728000	Seniorenausflug	2225	3225	24	10 242,35	6 500,00	3 742,35	10 242,35	6 500,00	3 742,35
1/094000-778000	Gemeinschaftspflege (Betriebsausflug)	2234		44	1 144,96	2 500,00	-1 355,04			
SU 22 / 32	Summe Aufwendungen / Auszahlungen operative Gebarung				11 387,31	9 000,00	2 387,31	10 242,35	6 500,00	3 742,35
SA 0 / SA 1	(0) Nettoergebnis (21 - 22) / (1) Geldfluss operative Gebarung (31 - 32)				-7 337,31	-7 000,00	-337,31	-6 192,35	-4 500,00	-1 692,35
SU 23	Summe Haushaltsrücklagen				0,00	0,00	0,00	0,00	0,00	0,00
SA00	Nettoergebnis nach Zuw./Entn. Haushaltsrücklagen (Saldo 0 +/- SU23)				-7 337,31	-7 000,00	-337,31			
Investive Gebarung										
SU 33	Summe Einzahlungen investive Gebarung							0,00	0,00	0,00
1/094000-778000	Gemeinschaftspflege (Betriebsausflug)		3434	44				1 144,96	2 500,00	-1 355,04
SU 34	Summe Auszahlungen investive Gebarung							1 144,96	2 500,00	-1 355,04
SA2	Saldo (2) Geldfluss aus der Investiven Gebarung (33 - 34)							-1 144,96	-2 500,00	1 355,04

	MVAG EH	MVAG FH	VCQU	Ergebnisrechnung			Finanzierungsrechnung		
				RA 2025	VA 2025	RA - VA	RA 2025	VA 2025	RA - VA
SA3							-7 337,31	-7 000,00	-337,31
	Saldo (3) Nettofinanzierungssaldo (Saldo 1 + Saldo 2)								
Finanzierungstätigkeit									
SU 35							0,00	0,00	0,00
	Summe Einzahlungen aus der Finanzierungstätigkeit								
SU 36							0,00	0,00	0,00
	Summe Auszahlungen aus der Finanzierungstätigkeit								
SA4							0,00	0,00	0,00
	Saldo (4) Geldfluss aus der Finanzierungstätigkeit (35 – 36)								
SA5							-7 337,31	-7 000,00	-337,31
	Saldo (5) Geldfluss aus der voranschlagswirksamen Gebarung (Saldo 3 + Saldo 4)								

		MVAG	MVAG	VCQU	Ergebnisrechnung			Finanzierungsrechnung		
		EH	FH		RA 2025	VA 2025	RA - VA	RA 2025	VA 2025	RA - VA
1 Öffentliche Ordnung und Sicherheit										
13	Sonderpolizei									
131	Bau- und Feuerpolizei									
131000	Bau- und Feuerpolizei									
Operative Gebarung										
2/131000+816000	Ersatz der Sachverständigenhonorare	2114	3114	13	7 955,00	3 000,00	4 955,00	8 056,20	3 000,00	5 056,20
SU 21 / 31	Summe Erträge / Einzahlungen operative Gebarung				7 955,00	3 000,00	4 955,00	8 056,20	3 000,00	5 056,20
1/131000-728000	Sachverständigenhonorare	2225	3225	24	13 158,60	8 000,00	5 158,60	13 002,60	8 000,00	5 002,60
SU 22 / 32	Summe Aufwendungen / Auszahlungen operative Gebarung				13 158,60	8 000,00	5 158,60	13 002,60	8 000,00	5 002,60
SA 0 / SA 1	(0) Nettoergebnis (21 - 22) / (1) Geldfluss operative Gebarung (31 - 32)				-5 203,60	-5 000,00	-203,60	-4 946,40	-5 000,00	53,60
SU 23	Summe Haushaltsrücklagen				0,00	0,00	0,00	0,00	0,00	0,00
SA00	Nettoergebnis nach Zuw./Entn. Haushaltsrücklagen (Saldo 0 +/- SU23)				-5 203,60	-5 000,00	-203,60			
Investive Gebarung										
SU 33	Summe Einzahlungen investive Gebarung							0,00	0,00	0,00
SU 34	Summe Auszahlungen investive Gebarung							0,00	0,00	0,00
SA2	Saldo (2) Geldfluss aus der Investiven Gebarung (33 - 34)							0,00	0,00	0,00
SA3	Saldo (3) Nettofinanzierungssaldo (Saldo 1 + Saldo 2)							-4 946,40	-5 000,00	53,60
Finanzierungstätigkeit										
SU 35	Summe Einzahlungen aus der Finanzierungstätigkeit							0,00	0,00	0,00
SU 36	Summe Auszahlungen aus der Finanzierungstätigkeit							0,00	0,00	0,00
SA4	Saldo (4) Geldfluss aus der Finanzierungstätigkeit (35 - 36)							0,00	0,00	0,00
SA5	Saldo (5) Geldfluss aus der voranschlagswirksamen Gebarung (Saldo 3 + Saldo 4)							-4 946,40	-5 000,00	53,60
133	Veterinärpolizei									
133000	Veterinärpolizei									
Operative Gebarung										
2/133000+808000	Erlöse für Hundemarken	2116	3116	16	25,20		25,20	24,00		24,00
SU 21 / 31	Summe Erträge / Einzahlungen operative Gebarung				25,20	0,00	25,20	24,00	0,00	24,00
1/133000-413000	Hundemarken	2221	3221	23		100,00	-100,00		100,00	-100,00
SU 22 / 32	Summe Aufwendungen / Auszahlungen operative Gebarung				0,00	100,00	-100,00	0,00	100,00	-100,00
SA 0 / SA 1	(0) Nettoergebnis (21 - 22) / (1) Geldfluss operative Gebarung (31 - 32)				25,20	-100,00	125,20	24,00	-100,00	124,00
SU 23	Summe Haushaltsrücklagen				0,00	0,00	0,00	0,00	0,00	0,00
SA00	Nettoergebnis nach Zuw./Entn. Haushaltsrücklagen (Saldo 0 +/- SU23)				25,20	-100,00	125,20			
Investive Gebarung										
SU 33	Summe Einzahlungen investive Gebarung							0,00	0,00	0,00
SU 34	Summe Auszahlungen investive Gebarung							0,00	0,00	0,00

	MVAG	MVAG	VCQU	Ergebnisrechnung			Finanzierungsrechnung			
				EH	FH		RA 2025	VA 2025	RA - VA	RA 2025
SA2								0,00	0,00	0,00
SA3								24,00	-100,00	124,00
Finanzierungstätigkeit										
SU 35								0,00	0,00	0,00
SU 36								0,00	0,00	0,00
SA4								0,00	0,00	0,00
SA5								24,00	-100,00	124,00
16	Feuerwehrwesen									
163	Freiwillige Feuerwehren									
163000	Freiwillige Feuerwehren									
Operative Gebarung										
2/163000+813000	Erträge aus der Auflösung von Investitionszuschüssen (Kapitaltransfers)		2127				22 924,71	22 400,00	524,71	
2/163000+828000	Rückersätze von Aufwendungen	2116	3116				936,00		936,00	936,00
SU 21 / 31	Summe Erträge / Einzahlungen operative Gebarung						23 860,71	22 400,00	1 460,71	936,00
1/163000-511000	Geldbezüge der Vertragsbediensteten in handwerklicher Verwendung	2211	3211	20			727,85	5 200,00	-4 472,15	727,85
1/163000-565000	Mehrleistungsvergütungen	2211	3211	20			96,89	400,00	-303,11	96,89
1/163000-569000	Sonstige Nebengebühren	2211	3211	20			6,23		6,23	6,23
1/163000-580000	DGB für Familienbeihilfen	2212	3212	20			30,59	100,00	-69,41	30,59
1/163000-582000	Sonstige Dienstgeberbeiträge zur sozialen Sicherheit	2212	3212	20			175,09	1 000,00	-824,91	175,09
1/163000-592000	Dotierung von Rückstellungen für Jubiläumszuwendungen	2214					152,30		152,30	
1/163000-600000	Energiebezüge	2222	3222	24			2 536,94	600,00	1 936,94	2 807,08
1/163000-614000	Instandhaltung von Gebäuden und Bauten	2224	3224	24				500,00	-500,00	282,91
1/163000-670000	Versicherungen	2222	3222	24			1 099,07	6 000,00	-4 900,93	1 099,07
1/163000-680000	Planmäßige Abschreibung	2226					72 392,93	57 400,00	14 992,93	
1/163000-710000	Öffentliche Abgaben, ohne Gebühren gemäß FAG	2225	3225	24			2,81		2,81	2,81
1/163000-711000	Gebühren für die Benützung von Gemeindeeinrichtungen und Anlagen gemäß FAG	2225	3225	24			1 012,79	700,00	312,79	1 012,79
1/163000-728000	Entgelte für sonstige Leistungen	2225	3225				312,00		312,00	312,00
1/163000-754000	Subventionen an Freiwillige Feuerwehren	2231	3231	26			27 271,57	30 000,00	-2 728,43	27 271,57
1/163000-757000	Förderung Feuerwehrkurse	2234	3234	27			800,00	1 000,00	-200,00	800,00
SU 22 / 32	Summe Aufwendungen / Auszahlungen operative Gebarung						106 617,06	102 900,00	3 717,06	34 624,88
									45 500,00	-10 875,12

	MVAG	MVAG	VCQU	Ergebnisrechnung			Finanzierungsrechnung				
				EH	FH		RA 2025	VA 2025	RA - VA	RA 2025	VA 2025
SA 0 / SA 1		(0) Nettoergebnis (21 - 22) / (1) Geldfluss operative Gebarung (31 – 32)			-82 756,35	-80 500,00	-2 256,35	-33 688,88	-45 500,00	11 811,12	
SU 23		Summe Haushaltsrücklagen			0,00	0,00	0,00	0,00	0,00	0,00	
SA00		Nettoergebnis nach Zuw./Entn. Haushaltsrücklagen (Saldo 0 +/- SU23)			-82 756,35	-80 500,00	-2 256,35				
Investive Gebarung											
SU 33		Summe Einzahlungen investive Gebarung						0,00	0,00	0,00	
1/163000-010000		Gebäude und Bauten	3413	2				2 680,33		2 680,33	
SU 34		Summe Auszahlungen investive Gebarung						2 680,33	0,00	2 680,33	
SA2		Saldo (2) Geldfluss aus der Investiven Gebarung (33 – 34)						-2 680,33	0,00	-2 680,33	
SA3		Saldo (3) Nettofinanzierungssaldo (Saldo 1 + Saldo 2)						-36 369,21	-45 500,00	9 130,79	
Finanzierungstätigkeit											
SU 35		Summe Einzahlungen aus der Finanzierungstätigkeit						0,00	0,00	0,00	
SU 36		Summe Auszahlungen aus der Finanzierungstätigkeit						0,00	0,00	0,00	
SA4		Saldo (4) Geldfluss aus der Finanzierungstätigkeit (35 – 36)						0,00	0,00	0,00	
SA5		Saldo (5) Geldfluss aus der voranschlagswirksamen Gebarung (Saldo 3 + Saldo 4)						-36 369,21	-45 500,00	9 130,79	
163001		Feuerwehr Eichberg									
Operative Gebarung											
6/163001+871000		Kapitaltransfers aus Gemeinde-Bedarfszuweisungsmitteln (BZ3)	2121	3121	1	33		72 000,00	70 000,00	2 000,00	
6/163001+871001		Kapitaltransfers aus Gemeinde-Bedarfszuweisungsmitteln	2121	3121	1			48 000,00	50 000,00	-2 000,00	
6/163001+899000		Entnahmen aus Verrechnungsrücklagen zwischen operativer Gebarung und Projekten	2116		1			106 803,65	80 000,00	26 803,65	
SU 21 / 31		Summe Erträge / Einzahlungen operative Gebarung			226 803,65	200 000,00	26 803,65	120 000,00	120 000,00	0,00	
SU 22 / 32		Summe Aufwendungen / Auszahlungen operative Gebarung			0,00	0,00	0,00	0,00	0,00	0,00	
SA 0 / SA 1		(0) Nettoergebnis (21 - 22) / (1) Geldfluss operative Gebarung (31 – 32)			226 803,65	200 000,00	26 803,65	120 000,00	120 000,00	0,00	
SU 23		Summe Haushaltsrücklagen			0,00	0,00	0,00	0,00	0,00	0,00	
SA00		Nettoergebnis nach Zuw./Entn. Haushaltsrücklagen (Saldo 0 +/- SU23)			226 803,65	200 000,00	26 803,65				
Investive Gebarung											
6/163001+301000		Kapitaltransfers von Ländern, Landesfonds und Landeskammern		3331	1	33			20 000,00	40 000,00	-20 000,00
6/163001+303000		Beitrag Freiwillige Feuerwehr		3331	1	33			62 098,75	60 000,00	2 098,75
SU 33		Summe Einzahlungen investive Gebarung						82 098,75	100 000,00	-17 901,25	
5/163001-010000		Neubau Feuerwehrhaus Eichberg		3413	1	40			308 902,40	300 000,00	8 902,40
SU 34		Summe Auszahlungen investive Gebarung						308 902,40	300 000,00	8 902,40	
SA2		Saldo (2) Geldfluss aus der Investiven Gebarung (33 – 34)						-226 803,65	-200 000,00	-26 803,65	
SA3		Saldo (3) Nettofinanzierungssaldo (Saldo 1 + Saldo 2)						-106 803,65	-80 000,00	-26 803,65	

		MVAG	MVAG	VCQU	Ergebnisrechnung			Finanzierungsrechnung		
		EH	FH		RA 2025	VA 2025	RA - VA	RA 2025	VA 2025	RA - VA
Finanzierungstätigkeit										
SU 35	Summe Einzahlungen aus der Finanzierungstätigkeit							0,00	0,00	0,00
SU 36	Summe Auszahlungen aus der Finanzierungstätigkeit							0,00	0,00	0,00
SA4	Saldo (4) Geldfluss aus der Finanzierungstätigkeit (35 – 36)							0,00	0,00	0,00
SA5	Saldo (5) Geldfluss aus der voranschlagswirksamen Gebarung (Saldo 3 + Saldo 4)							-106 803,65	-80 000,00	-26 803,65
163002 Freiwillige Feuerwehren										
Operative Gebarung										
6/163002+813000	Erträge aus der Auflösung von Investitionszuschüssen (Kapitaltransfers)	2127			335,43	300,00	35,43			
SU 21 / 31	Summe Erträge / Einzahlungen operative Gebarung				335,43	300,00	35,43	0,00	0,00	0,00
1/163002-680000	Planmäßige Abschreibung	2226			2 944,08	2 900,00	44,08			
SU 22 / 32	Summe Aufwendungen / Auszahlungen operative Gebarung				2 944,08	2 900,00	44,08	0,00	0,00	0,00
SA 0 / SA 1	(0) Nettoergebnis (21 - 22) / (1) Geldfluss operative Gebarung (31 – 32)				-2 608,65	-2 600,00	-8,65	0,00	0,00	0,00
SU 23	Summe Haushaltsrücklagen				0,00	0,00	0,00	0,00	0,00	0,00
SA00	Nettoergebnis nach Zuw./Entn. Haushaltsrücklagen (Saldo 0 +/- SU23)				-2 608,65	-2 600,00	-8,65			
Investive Gebarung										
SU 33	Summe Einzahlungen investive Gebarung							0,00	0,00	0,00
SU 34	Summe Auszahlungen investive Gebarung							0,00	0,00	0,00
SA2	Saldo (2) Geldfluss aus der Investiven Gebarung (33 – 34)							0,00	0,00	0,00
SA3	Saldo (3) Nettofinanzierungssaldo (Saldo 1 + Saldo 2)							0,00	0,00	0,00
Finanzierungstätigkeit										
SU 35	Summe Einzahlungen aus der Finanzierungstätigkeit							0,00	0,00	0,00
SU 36	Summe Auszahlungen aus der Finanzierungstätigkeit							0,00	0,00	0,00
SA4	Saldo (4) Geldfluss aus der Finanzierungstätigkeit (35 – 36)							0,00	0,00	0,00
SA5	Saldo (5) Geldfluss aus der voranschlagswirksamen Gebarung (Saldo 3 + Saldo 4)							0,00	0,00	0,00
163004 Freiwillige Feuerwehren										
Operative Gebarung										
2/163004+813000	Erträge aus der Auflösung von Investitionszuschüssen (Kapitaltransfers)	2127			143,31	100,00	43,31			
6/163004+871000	Kapitaltransfers aus Gemeinde-Bedarfszuweisungsmittel	2121	3121	1 33	80 000,00	80 000,00		80 000,00	80 000,00	
6/163004+899000	Entnahmen aus Verrechnungsrücklagen zwischen operativer Gebarung und Projekten	2116		1	167 243,95		167 243,95			
SU 21 / 31	Summe Erträge / Einzahlungen operative Gebarung				247 387,26	80 100,00	167 287,26	80 000,00	80 000,00	0,00
SU 22 / 32	Summe Aufwendungen / Auszahlungen operative Gebarung				0,00	0,00	0,00	0,00	0,00	0,00
SA 0 / SA 1	(0) Nettoergebnis (21 - 22) / (1) Geldfluss operative Gebarung (31 – 32)				247 387,26	80 100,00	167 287,26	80 000,00	80 000,00	0,00

	MVAG	MVAG	VCQU	Ergebnisrechnung			Finanzierungsrechnung				
				EH	FH	RA 2025	VA 2025	RA - VA	RA 2025	VA 2025	RA - VA
SU 23						0,00	0,00	0,00	0,00	0,00	0,00
SA00						247 387,26	80 100,00	167 287,26			
Investive Gebarung											
6/163004+300000									12 356,62		12 356,62
6/163004+301000									20 000,00	50 000,00	-30 000,00
6/163004+303000									43 050,00	40 000,00	3 050,00
SU 33									75 406,62	90 000,00	-14 593,38
5/163004-010000									265 689,18	170 000,00	95 689,18
5/163004-042000									56 961,39		56 961,39
SU 34									322 650,57	170 000,00	152 650,57
SA2									-247 243,95	-80 000,00	-167 243,95
SA3									-167 243,95	0,00	-167 243,95
Finanzierungstätigkeit											
SU 35									0,00	0,00	0,00
SU 36									0,00	0,00	0,00
SA4									0,00	0,00	0,00
SA5									-167 243,95	0,00	-167 243,95
17											
179											
179000											
Operative Gebarung											
SU 21 / 31						0,00	0,00	0,00	0,00	0,00	0,00
1/179000-511000							200,00	-200,00		200,00	-200,00
SU 22 / 32						0,00	200,00	-200,00	0,00	200,00	-200,00
SA 0 / SA 1						0,00	-200,00	200,00	0,00	-200,00	200,00
SU 23						0,00	0,00	0,00	0,00	0,00	0,00
SA00						0,00	-200,00	200,00			
Investive Gebarung											
SU 33									0,00	0,00	0,00
SU 34									0,00	0,00	0,00
SA2									0,00	0,00	0,00
SA3									0,00	-200,00	200,00

		MVAG	MVAG	VCQU	Ergebnisrechnung			Finanzierungsrechnung			
		EH	FH		RA 2025	VA 2025	RA - VA	RA 2025	VA 2025	RA - VA	
Finanzierungstätigkeit											
SU 35	Summe Einzahlungen aus der Finanzierungstätigkeit							0,00	0,00	0,00	
SU 36	Summe Auszahlungen aus der Finanzierungstätigkeit							0,00	0,00	0,00	
SA4	Saldo (4) Geldfluss aus der Finanzierungstätigkeit (35 – 36)							0,00	0,00	0,00	
SA5	Saldo (5) Geldfluss aus der voranschlagswirksamen Gebarung (Saldo 3 + Saldo 4)							0,00	-200,00	200,00	
18	Landesverteidigung										
180	Zivilschutz										
180000	Zivilschutz										
Operative Gebarung											
SU 21 / 31	Summe Erträge / Einzahlungen operative Gebarung				0,00	0,00	0,00	0,00	0,00	0,00	
1/180000-726000	Mitgliedsbeitrag - Zivilschutz		2225	3225	24	453,39	500,00	-46,61	453,39	500,00	-46,61
SU 22 / 32	Summe Aufwendungen / Auszahlungen operative Gebarung				453,39	500,00	-46,61	453,39	500,00	-46,61	
SA 0 / SA 1	(0) Nettoergebnis (21 - 22) / (1) Geldfluss operative Gebarung (31 – 32)				-453,39	-500,00	46,61	-453,39	-500,00	46,61	
SU 23	Summe Haushaltsrücklagen				0,00	0,00	0,00	0,00	0,00	0,00	
SA00	Nettoergebnis nach Zuw./Entn. Haushaltsrücklagen (Saldo 0 +/- SU23)				-453,39	-500,00	46,61				
Investive Gebarung											
SU 33	Summe Einzahlungen investive Gebarung							0,00	0,00	0,00	
SU 34	Summe Auszahlungen investive Gebarung							0,00	0,00	0,00	
SA2	Saldo (2) Geldfluss aus der Investiven Gebarung (33 – 34)							0,00	0,00	0,00	
SA3	Saldo (3) Nettofinanzierungssaldo (Saldo 1 + Saldo 2)							-453,39	-500,00	46,61	
Finanzierungstätigkeit											
SU 35	Summe Einzahlungen aus der Finanzierungstätigkeit							0,00	0,00	0,00	
SU 36	Summe Auszahlungen aus der Finanzierungstätigkeit							0,00	0,00	0,00	
SA4	Saldo (4) Geldfluss aus der Finanzierungstätigkeit (35 – 36)							0,00	0,00	0,00	
SA5	Saldo (5) Geldfluss aus der voranschlagswirksamen Gebarung (Saldo 3 + Saldo 4)							-453,39	-500,00	46,61	

		MVAG	MVAG	VCQU	Ergebnisrechnung			Finanzierungsrechnung		
		EH	FH		RA 2025	VA 2025	RA - VA	RA 2025	VA 2025	RA - VA
2 Unterricht, Erziehung, Sport und Wissenschaft										
21	Allgemeinbildender Unterricht									
211	Volksschulen									
211000	Volksschule									
Operative Gebarung										
2/211000+810000	Ferienbetreuung Volksschule	2114	3114	13	3 720,00	4 000,00	-280,00	3 720,00	4 000,00	-280,00
2/211000+810100	Schulische Nachmittagsbetreuung	2114	3114	13	15 027,50	13 000,00	2 027,50	15 660,00	13 000,00	2 660,00
2/211000+810200	Weiterverrechnung Mittagessen	2114	3114	13	7 095,20	4 800,00	2 295,20	7 110,40	4 800,00	2 310,40
2/211000+810300	Erträge aus Leistungen (Schule, Kindertransport)	2114	3114		137,20		137,20	137,20		137,20
2/211000+813000	Erträge aus der Auflösung von Investitionszuschüssen (Kapitaltransfers)		2127		14 804,06	10 100,00	4 704,06			
2/211000+827000	Personalkostenersätze	2116	3116	18	23 308,37	81 000,00	-57 691,63	23 308,37	81 000,00	-57 691,63
2/211000+828000	Rückersätze Strom	2116	3116	18	1 372,73	1 000,00	372,73	1 372,73	1 000,00	372,73
2/211000+829000	Sonstige Einnahmen	2116	3116	18	6 982,76		6 982,76	6 942,76		6 942,76
2/211000+861000	Zinsen- u. Annuitätzuschüsse Schul- u. Kindergartenfond	2121	3121	15	26 324,31	110 900,00	-84 575,69	26 324,31	110 900,00	-84 575,69
2/211000+861100	Zinszuschüsse des Landes	2121	3121	15	110,12	400,00	-289,88	110,12	400,00	-289,88
SU 21 / 31	Summe Erträge / Einzahlungen operative Gebarung				98 882,25	225 200,00	-126 317,75	84 685,89	215 100,00	-130 414,11
1/211000-400000	Geringwertige Wirtschaftsgüter des Anlagevermögens	2221	3221	23	3 135,52	4 200,00	-1 064,48	3 135,52	4 200,00	-1 064,48
1/211000-430000	LM und Mittagessen schulische Nachmittagsbetreuung	2221	3221	23	5 413,01	4 300,00	1 113,01	5 181,41	4 300,00	881,41
1/211000-451000	Beheizung	2221	3221	23	19 177,93	15 000,00	4 177,93	19 177,93	15 000,00	4 177,93
1/211000-454000	Reinigungsmittel	2221	3221	23	2 105,63	2 200,00	-94,37	2 248,83	2 200,00	48,83
1/211000-456000	Schreib-, Zeichen- u. Sonstige Büromittel	2221	3221	23	596,20	1 500,00	-903,80	596,20	1 500,00	-903,80
1/211000-457000	Druckwerke	2221	3221	23	5 454,63	5 000,00	454,63	5 454,63	5 000,00	454,63
1/211000-459000	Sonstige Verbrauchsgüter	2221	3221	23	1 772,25	2 700,00	-927,75	1 783,00	2 700,00	-917,00
1/211000-511000	Geldbezüge der Vertragsbediensteten in handwerklicher Verwendung	2211	3211	20	159 140,49	195 000,00	-35 859,51	159 140,49	195 000,00	-35 859,51
1/211000-565000	Mehrleistungsvergütungen	2211	3211	20	950,07	1 600,00	-649,93	950,07	1 600,00	-649,93
1/211000-569000	Sonstige Nebengebühren	2211	3211	20	43,87	200,00	-156,13	43,87	200,00	-156,13
1/211000-580000	DGB für Familienbeihilfen	2212	3212	20	4 226,05	3 700,00	526,05	4 226,05	3 700,00	526,05
1/211000-582000	Sonstige Dienstgeberbeiträge zur sozialen Sicherheit	2212	3212	20	34 166,64	36 700,00	-2 533,36	34 166,64	36 700,00	-2 533,36
1/211000-590000	Freiwillige Sozialleistungen an Bedienstete	2212	3212	20	1 100,00	1 000,00	100,00	1 100,00	1 000,00	100,00
1/211000-591000	Dotierung von Rückstellungen für Abfertigungen	2214			1 189,18	1 100,00	89,18			

		MVAG			Ergebnisrechnung			Finanzierungsrechnung		
		EH	FH	VCQU	RA 2025	VA 2025	RA - VA	RA 2025	VA 2025	RA - VA
1/211000-592000	Dotierung von Rückstellungen für Jubiläumszuwendungen	2214			1 057,73	1 200,00	-142,27			
1/211000-600000	Strom	2222	3222	24	12 264,64	4 500,00	7 764,64	12 264,64	4 500,00	7 764,64
1/211000-614000	Instandhaltung von Gebäuden	2224	3224	24	1 076,91	1 000,00	76,91	1 211,06	1 000,00	211,06
1/211000-618000	Instandhaltung von Sonst. Anlagen	2224	3224	24	3 071,52	4 000,00	-928,48	3 071,52	4 000,00	-928,48
1/211000-620000	Transportkosten Schwimmunterricht	2222	3222	24	1 320,00	1 500,00	-180,00	1 320,00	1 500,00	-180,00
1/211000-630000	Porto	2222	3222	24	8,00	100,00	-92,00	8,00	100,00	-92,00
1/211000-631000	Telefongebühren	2222	3222	24	672,51	800,00	-127,49	672,51	800,00	-127,49
1/211000-650000	Kreditzinsen	2241	3241	25	35 364,23	35 500,00	-135,77	35 364,23	35 500,00	-135,77
1/211000-670000	Versicherungen	2222	3222	24	3 648,37	8 000,00	-4 351,63	3 648,37	8 000,00	-4 351,63
1/211000-680000	Planmäßige Abschreibung	2226			106 328,43	50 200,00	56 128,43			
1/211000-683000	Verluste aus dem Abgang von Sachanlagen und immateriellen Vermögenswerten	2226			2 150,18		2 150,18			
1/211000-700000	Miet- und Pachtaufwand	2223	3223	24	500,00	500,00		500,00	500,00	
1/211000-710000	Öffentliche Abgaben	2225	3225	24	1 119,58	1 300,00	-180,42	1 119,58	1 300,00	-180,42
1/211000-711000	Gebühren f. Benützung von Gemeindeeinrichtungen	2225	3225	24	29 609,80	3 500,00	26 109,80	29 609,80	3 500,00	26 109,80
1/211000-723000	Amtspauschalien und Repräsentationsaufwendungen	2225	3225	24	644,10	1 000,00	-355,90	644,10	1 000,00	-355,90
1/211000-724000	Reisegebühren	2225	3225	24	12,87	100,00	-87,13	12,87	100,00	-87,13
1/211000-728000	Unterrichtsfilmbeitrag	2225	3225	24	511,43	600,00	-88,57	511,43	600,00	-88,57
1/211000-728100	Rundfunkgebühren	2225	3225	24		400,00	-400,00		400,00	-400,00
1/211000-728200	Entgelte für sonst. Leistungen (Nachmittagsbetreuung)	2225	3225	24	4 371,86	2 000,00	2 371,86	3 589,01	2 000,00	1 589,01
1/211000-728300	Benützungsg Gebühr Hallenbad	2225	3225	24	1 170,00	1 000,00	170,00	1 170,00	1 000,00	170,00
SU 22 / 32	Summe Aufwendungen / Auszahlungen operative Gebarung				443 373,63	391 400,00	51 973,63	331 921,76	338 900,00	-6 978,24
SA 0 / SA 1	(0) Nettoergebnis (21 - 22) / (1) Geldfluss operative Gebarung (31 - 32)				-344 491,38	-166 200,00	-178 291,38	-247 235,87	-123 800,00	-123 435,87
SU 23	Summe Haushaltsrücklagen				0,00	0,00	0,00	0,00	0,00	0,00
SA00	Nettoergebnis nach Zuw./Entn. Haushaltsrücklagen (Saldo 0 +/- SU23)				-344 491,38	-166 200,00	-178 291,38			
Investive Gebarung										
2/211000+042000	Amts-, Betriebs- und Geschäftsausstattung		3315					4 820,26		4 820,26
SU 33	Summe Einzahlungen investive Gebarung							4 820,26	0,00	4 820,26
1/211000-006000	Ankauf v. Spielgeräten		3412	2				1 970,53		1 970,53
1/211000-042000	Schulmöbel, Lehrmittel		3415	2 41				3 397,20	3 500,00	-102,80
SU 34	Summe Auszahlungen investive Gebarung							5 367,73	3 500,00	1 867,73
SA2	Saldo (2) Geldfluss aus der Investiven Gebarung (33 - 34)							-547,47	-3 500,00	2 952,53
SA3	Saldo (3) Nettofinanzierungssaldo (Saldo 1 + Saldo 2)							-247 783,34	-127 300,00	-120 483,34

		MVAG	MVAG	VCQU	Ergebnisrechnung			Finanzierungsrechnung		
		EH	FH		RA 2025	VA 2025	RA - VA	RA 2025	VA 2025	RA - VA
Finanzierungstätigkeit										
SU 35	Summe Einzahlungen aus der Finanzierungstätigkeit							0,00	0,00	0,00
1/211000-346000	Tilgung von Bankdarlehen		3614	65				80 404,59	80 400,00	4,59
SU 36	Summe Auszahlungen aus der Finanzierungstätigkeit							80 404,59	80 400,00	4,59
SA4	Saldo (4) Geldfluss aus der Finanzierungstätigkeit (35 – 36)							-80 404,59	-80 400,00	-4,59
SA5	Saldo (5) Geldfluss aus der voranschlagswirksamen Gebarung (Saldo 3 + Saldo 4)							-328 187,93	-207 700,00	-120 487,93
211005	Volksschule									
Operative Gebarung										
SU 21 / 31	Summe Erträge / Einzahlungen operative Gebarung				0,00	0,00	0,00	0,00	0,00	0,00
1/211005-650000	Zinsen für Finanzschulden in Euro	2241	3241		44 928,45	44 900,00	28,45	44 928,45	44 900,00	28,45
SU 22 / 32	Summe Aufwendungen / Auszahlungen operative Gebarung				44 928,45	44 900,00	28,45	44 928,45	44 900,00	28,45
SA 0 / SA 1	(0) Nettoergebnis (21 - 22) / (1) Geldfluss operative Gebarung (31 – 32)				-44 928,45	-44 900,00	-28,45	-44 928,45	-44 900,00	-28,45
SU 23	Summe Haushaltsrücklagen				0,00	0,00	0,00	0,00	0,00	0,00
SA00	Nettoergebnis nach Zuw./Entn. Haushaltsrücklagen (Saldo 0 +/- SU23)				-44 928,45	-44 900,00	-28,45			
Investive Gebarung										
6/211005+300000	Kapitaltransfers von Bund, Bundesfonds und Bundeskammern		3331	1 33				22 369,85		22 369,85
6/211005+301000	Kapitaltransfers von Ländern, Landesfonds und Landeskammern		3331	1 33				43 700,00		43 700,00
SU 33	Summe Einzahlungen investive Gebarung							66 069,85	0,00	66 069,85
SU 34	Summe Auszahlungen investive Gebarung							0,00	0,00	0,00
SA2	Saldo (2) Geldfluss aus der Investiven Gebarung (33 – 34)							66 069,85	0,00	66 069,85
SA3	Saldo (3) Nettofinanzierungssaldo (Saldo 1 + Saldo 2)							21 141,40	-44 900,00	66 041,40
Finanzierungstätigkeit										
SU 35	Summe Einzahlungen aus der Finanzierungstätigkeit							0,00	0,00	0,00
1/211005-346000	Investitionsdarlehen von Finanzunternehmen		3614					95 546,19	95 500,00	46,19
SU 36	Summe Auszahlungen aus der Finanzierungstätigkeit							95 546,19	95 500,00	46,19
SA4	Saldo (4) Geldfluss aus der Finanzierungstätigkeit (35 – 36)							-95 546,19	-95 500,00	-46,19
SA5	Saldo (5) Geldfluss aus der voranschlagswirksamen Gebarung (Saldo 3 + Saldo 4)							-74 404,79	-140 400,00	65 995,21
212	Mittelschulen									
212000	Mittelschulen									
Operative Gebarung										
SU 21 / 31	Summe Erträge / Einzahlungen operative Gebarung				0,00	0,00	0,00	0,00	0,00	0,00
1/212000-752000	Schulumlage Lfd. Mittelschule	2231	3231	26	205 211,11	205 200,00	11,11	205 211,11	205 200,00	11,11
SU 22 / 32	Summe Aufwendungen / Auszahlungen operative Gebarung				205 211,11	205 200,00	11,11	205 211,11	205 200,00	11,11

	MVAG	MVAG	VCQU	Ergebnisrechnung			Finanzierungsrechnung					
				EH	FH	RA 2025	VA 2025	RA - VA	RA 2025	VA 2025	RA - VA	
SA 0 / SA 1						(0) Nettoergebnis (21 - 22) / (1) Geldfluss operative Gebarung (31 – 32)	-205 211,11	-205 200,00	-11,11	-205 211,11	-205 200,00	-11,11
SU 23						Summe Haushaltsrücklagen	0,00	0,00	0,00	0,00	0,00	0,00
SA00						Nettoergebnis nach Zuw./Entn. Haushaltsrücklagen (Saldo 0 +/- SU23)	-205 211,11	-205 200,00	-11,11			
Investive Gebarung												
SU 33						Summe Einzahlungen investive Gebarung				0,00	0,00	0,00
SU 34						Summe Auszahlungen investive Gebarung				0,00	0,00	0,00
SA2						Saldo (2) Geldfluss aus der Investiven Gebarung (33 – 34)				0,00	0,00	0,00
SA3						Saldo (3) Nettofinanzierungssaldo (Saldo 1 + Saldo 2)				-205 211,11	-205 200,00	-11,11
Finanzierungstätigkeit												
SU 35						Summe Einzahlungen aus der Finanzierungstätigkeit				0,00	0,00	0,00
SU 36						Summe Auszahlungen aus der Finanzierungstätigkeit				0,00	0,00	0,00
SA4						Saldo (4) Geldfluss aus der Finanzierungstätigkeit (35 – 36)				0,00	0,00	0,00
SA5						Saldo (5) Geldfluss aus der voranschlagswirksamen Gebarung (Saldo 3 + Saldo 4)				-205 211,11	-205 200,00	-11,11
213						Sonderschulen						
213000						Sonderschulen						
Operative Gebarung												
SU 21 / 31						Summe Erträge / Einzahlungen operative Gebarung	0,00	0,00	0,00	0,00	0,00	0,00
1/213000-752000						Schulumlage Lfd. Sonderschule 2231 3231 26	6 803,62	6 700,00	103,62	6 803,62	6 700,00	103,62
SU 22 / 32						Summe Aufwendungen / Auszahlungen operative Gebarung	6 803,62	6 700,00	103,62	6 803,62	6 700,00	103,62
SA 0 / SA 1						(0) Nettoergebnis (21 - 22) / (1) Geldfluss operative Gebarung (31 – 32)	-6 803,62	-6 700,00	-103,62	-6 803,62	-6 700,00	-103,62
SU 23						Summe Haushaltsrücklagen	0,00	0,00	0,00	0,00	0,00	0,00
SA00						Nettoergebnis nach Zuw./Entn. Haushaltsrücklagen (Saldo 0 +/- SU23)	-6 803,62	-6 700,00	-103,62			
Investive Gebarung												
SU 33						Summe Einzahlungen investive Gebarung				0,00	0,00	0,00
SU 34						Summe Auszahlungen investive Gebarung				0,00	0,00	0,00
SA2						Saldo (2) Geldfluss aus der Investiven Gebarung (33 – 34)				0,00	0,00	0,00
SA3						Saldo (3) Nettofinanzierungssaldo (Saldo 1 + Saldo 2)				-6 803,62	-6 700,00	-103,62
Finanzierungstätigkeit												
SU 35						Summe Einzahlungen aus der Finanzierungstätigkeit				0,00	0,00	0,00
SU 36						Summe Auszahlungen aus der Finanzierungstätigkeit				0,00	0,00	0,00
SA4						Saldo (4) Geldfluss aus der Finanzierungstätigkeit (35 – 36)				0,00	0,00	0,00
SA5						Saldo (5) Geldfluss aus der voranschlagswirksamen Gebarung (Saldo 3 + Saldo 4)				-6 803,62	-6 700,00	-103,62

	MVAG EH	MVAG FH	VCQU	Ergebnisrechnung			Finanzierungsrechnung		
				RA 2025	VA 2025	RA - VA	RA 2025	VA 2025	RA - VA
214									
214000									
Operative Gebarung									
SU 21 / 31	Summe Erträge / Einzahlungen operative Gebarung			0,00	0,00	0,00	0,00	0,00	0,00
1/214000-752000	Schulumlage Lfd. Polytechnische Schule	2231	3231 26	9 966,45	10 200,00	-233,55	9 966,45	10 200,00	-233,55
SU 22 / 32	Summe Aufwendungen / Auszahlungen operative Gebarung			9 966,45	10 200,00	-233,55	9 966,45	10 200,00	-233,55
SA 0 / SA 1	(0) Nettoergebnis (21 - 22) / (1) Geldfluss operative Gebarung (31 - 32)			-9 966,45	-10 200,00	233,55	-9 966,45	-10 200,00	233,55
SU 23	Summe Haushaltsrücklagen			0,00	0,00	0,00	0,00	0,00	0,00
SA00	Nettoergebnis nach Zuw./Entn. Haushaltsrücklagen (Saldo 0 +/- SU23)			-9 966,45	-10 200,00	233,55			
Investive Gebarung									
SU 33	Summe Einzahlungen investive Gebarung						0,00	0,00	0,00
SU 34	Summe Auszahlungen investive Gebarung						0,00	0,00	0,00
SA2	Saldo (2) Geldfluss aus der Investiven Gebarung (33 - 34)						0,00	0,00	0,00
SA3	Saldo (3) Nettofinanzierungssaldo (Saldo 1 + Saldo 2)						-9 966,45	-10 200,00	233,55
Finanzierungstätigkeit									
SU 35	Summe Einzahlungen aus der Finanzierungstätigkeit						0,00	0,00	0,00
SU 36	Summe Auszahlungen aus der Finanzierungstätigkeit						0,00	0,00	0,00
SA4	Saldo (4) Geldfluss aus der Finanzierungstätigkeit (35 - 36)						0,00	0,00	0,00
SA5	Saldo (5) Geldfluss aus der voranschlagswirksamen Gebarung (Saldo 3 + Saldo 4)						-9 966,45	-10 200,00	233,55
23									
232									
232000									
Operative Gebarung									
SU 21 / 31	Summe Erträge / Einzahlungen operative Gebarung			0,00	0,00	0,00	0,00	0,00	0,00
1/232000-768000	Subventionen (Schikurs, Musterung)	2234	3234 27	3 550,00	2 000,00	1 550,00	3 550,00	2 000,00	1 550,00
SU 22 / 32	Summe Aufwendungen / Auszahlungen operative Gebarung			3 550,00	2 000,00	1 550,00	3 550,00	2 000,00	1 550,00
SA 0 / SA 1	(0) Nettoergebnis (21 - 22) / (1) Geldfluss operative Gebarung (31 - 32)			-3 550,00	-2 000,00	-1 550,00	-3 550,00	-2 000,00	-1 550,00
SU 23	Summe Haushaltsrücklagen			0,00	0,00	0,00	0,00	0,00	0,00
SA00	Nettoergebnis nach Zuw./Entn. Haushaltsrücklagen (Saldo 0 +/- SU23)			-3 550,00	-2 000,00	-1 550,00			
Investive Gebarung									
SU 33	Summe Einzahlungen investive Gebarung						0,00	0,00	0,00
SU 34	Summe Auszahlungen investive Gebarung						0,00	0,00	0,00
SA2	Saldo (2) Geldfluss aus der Investiven Gebarung (33 - 34)						0,00	0,00	0,00
SA3	Saldo (3) Nettofinanzierungssaldo (Saldo 1 + Saldo 2)						-3 550,00	-2 000,00	-1 550,00

		MVAG			Ergebnisrechnung			Finanzierungsrechnung		
		MVAG	MVAG	VCQU	RA 2025	VA 2025	RA - VA	RA 2025	VA 2025	RA - VA
		EH	FH							
Finanzierungstätigkeit										
SU 35	Summe Einzahlungen aus der Finanzierungstätigkeit							0,00	0,00	0,00
SU 36	Summe Auszahlungen aus der Finanzierungstätigkeit							0,00	0,00	0,00
SA4	Saldo (4) Geldfluss aus der Finanzierungstätigkeit (35 – 36)							0,00	0,00	0,00
SA5	Saldo (5) Geldfluss aus der voranschlagswirksamen Gebarung (Saldo 3 + Saldo 4)							-3 550,00	-2 000,00	-1 550,00
24	Vorschulische Erziehung									
240	Kindergärten									
240000	Kindergärten									
Operative Gebarung										
2/240000+810000	Elternbeiträge	2114	3114	13	15 359,01	14 500,00	859,01	15 916,72	14 500,00	1 416,72
2/240000+810100	Nachmittagsbetreuung	2114	3114	13	5 150,70	5 200,00	-49,30	5 801,75	5 200,00	601,75
2/240000+810200	Kindergartentransport	2114	3114	13	5 275,62	5 500,00	-224,38	5 187,16	5 500,00	-312,84
2/240000+810300	Weiterverrechnung Mittagessen	2114	3114	13	3 885,37	3 500,00	385,37	3 964,81	3 500,00	464,81
2/240000+813000	Erträge aus der Auflösung von Investitionszuschüssen (Kapitaltransfers)	2127			7 146,65	7 100,00	46,65			
2/240000+817000	Erträge aus der Auflösung von sonstigen Rückstellungen	2117			88,01		88,01			
2/240000+861000	Zinsen- u. Annuitätenzuschüsse Schul- u. Kindergartenfond	2121	3121	15	11 143,06	11 200,00	-56,94	11 143,06	11 200,00	-56,94
2/240000+861001	Kinderbetreuungspaket - Landesförderung	2121	3121		101 860,47	58 500,00	43 360,47	101 860,47	58 500,00	43 360,47
2/240000+861100	Transfers von Ländern, Landesfonds und Landeskammern	2121	3121	15	2 800,00	1 400,00	1 400,00	2 800,00	1 400,00	1 400,00
SU 21 / 31	Summe Erträge / Einzahlungen operative Gebarung				152 708,89	106 900,00	45 808,89	146 673,97	99 800,00	46 873,97
1/240000-400000	Geringwertige Wirtschaftsgüter des Anlagevermögens	2221	3221	23	4 046,76	1 000,00	3 046,76	4 046,76	1 000,00	3 046,76
1/240000-430000	Lebensmittel	2221	3221	23	2 956,55	3 200,00	-243,45	3 093,79	3 200,00	-106,21
1/240000-430200	Mittagessen	2221	3221	23	3 080,00	3 000,00	80,00	3 090,19	3 000,00	90,19
1/240000-451000	Beheizung	2221	3221	23	7 743,12	5 000,00	2 743,12	7 743,12	5 000,00	2 743,12
1/240000-454000	Reinigungsmittel	2221	3221	23	2 037,68	1 500,00	537,68	2 041,00	1 500,00	541,00
1/240000-456000	Schreib-, Zeichen- u. Sonstige Büromittel	2221	3221	23	550,77	1 000,00	-449,23	556,74	1 000,00	-443,26
1/240000-457000	Druckwerke	2221	3221	23	3 669,47	4 000,00	-330,53	3 652,08	4 000,00	-347,92
1/240000-459000	Sonstige Verbrauchsgüter	2221	3221	23	6 835,68	6 500,00	335,68	7 427,29	6 500,00	927,29
1/240000-511000	Geldbezüge der Vertragsbediensteten in handwerklicher Verwendung	2211	3211	20	232 076,27	243 000,00	-10 923,73	232 076,27	243 000,00	-10 923,73
1/240000-565000	Mehrleistungsvergütung	2211	3211	20	1 858,38	1 200,00	658,38	1 858,38	1 200,00	658,38
1/240000-569000	Sonstige Nebengebühren	2211	3211	20	208,39	100,00	108,39	208,39	100,00	108,39
1/240000-580000	DGB für Familienbeihilfen	2212	3212	20	8 640,51	9 400,00	-759,49	8 640,51	9 400,00	-759,49

		MVAG			Ergebnisrechnung			Finanzierungsrechnung		
		EH	FH	VCQU	RA 2025	VA 2025	RA - VA	RA 2025	VA 2025	RA - VA
1/240000-582000	Sonstige Dienstgeberbeiträge zur sozialen Sicherheit	2212	3212	20	50 297,14	54 400,00	-4 102,86	50 297,14	54 400,00	-4 102,86
1/240000-590000	Freiwillige Sozialleistungen an Bedienstete	2212	3212	20	2 050,00	2 200,00	-150,00	2 050,00	2 200,00	-150,00
1/240000-591000	Dotierung von Rückstellungen für Abfertigungen	2214			560,67	100,00	460,67			
1/240000-592000	Dotierung von Rückstellungen für Jubiläumswendungen	2214			1 501,68	1 700,00	-198,32			
1/240000-600000	Strom	2222	3222	24	1 490,60	2 500,00	-1 009,40	1 490,60	2 500,00	-1 009,40
1/240000-614000	Instandhaltung von Gebäuden	2224	3224	24	413,87	2 500,00	-2 086,13	761,87	2 500,00	-1 738,13
1/240000-618000	Instandhaltung von Sonst. Anlagen	2224	3224	24	2 869,28	1 200,00	1 669,28	2 953,01	1 200,00	1 753,01
1/240000-631000	Telefongebühren	2222	3222	24	1 263,38	1 400,00	-136,62	1 263,38	1 400,00	-136,62
1/240000-670000	Versicherungen	2222	3222	24	987,06	2 200,00	-1 212,94	987,06	2 200,00	-1 212,94
1/240000-680000	Planmäßige Abschreibung	2226			31 267,41	28 600,00	2 667,41			
1/240000-690000	Abschreibung von Forderungen (Schadensfälle)	2225			1 360,98		1 360,98			
1/240000-710000	Öffentliche Abgaben	2225	3225	24	849,93	900,00	-50,07	849,93	900,00	-50,07
1/240000-711000	Gebühren f. Benützung v. Gemeindeeinrichtungen	2225	3225	24	2 091,21	2 000,00	91,21	2 091,21	2 000,00	91,21
1/240000-723000	Amtspauschalien und Repräsentationsaufwendungen	2225	3225	24		300,00	-300,00		300,00	-300,00
1/240000-728000	Sonstige Leistungsentgelte an Firmen	2225	3225	24	51 904,09	60 000,00	-8 095,91	51 796,09	60 000,00	-8 203,91
SU 22 / 32	Summe Aufwendungen / Auszahlungen operative Gebarung				422 610,88	438 900,00	-16 289,12	388 974,81	408 500,00	-19 525,19
SA 0 / SA 1	(0) Nettoergebnis (21 - 22) / (1) Geldfluss operative Gebarung (31 - 32)				-269 901,99	-332 000,00	62 098,01	-242 300,84	-308 700,00	66 399,16
SU 23	Summe Haushaltsrücklagen				0,00	0,00	0,00	0,00	0,00	0,00
SA00	Nettoergebnis nach Zuw./Entn. Haushaltsrücklagen (Saldo 0 +/- SU23)				-269 901,99	-332 000,00	62 098,01			
Investive Gebarung										
SU 33	Summe Einzahlungen investive Gebarung							0,00	0,00	0,00
1/240000-042000	Betriebsausstattung		3415	2 41				2 697,08	3 000,00	-302,92
SU 34	Summe Auszahlungen investive Gebarung							2 697,08	3 000,00	-302,92
SA2	Saldo (2) Geldfluss aus der Investiven Gebarung (33 - 34)							-2 697,08	-3 000,00	302,92
SA3	Saldo (3) Nettofinanzierungssaldo (Saldo 1 + Saldo 2)							-244 997,92	-311 700,00	66 702,08
Finanzierungstätigkeit										
SU 35	Summe Einzahlungen aus der Finanzierungstätigkeit							0,00	0,00	0,00
SU 36	Summe Auszahlungen aus der Finanzierungstätigkeit							0,00	0,00	0,00
SA4	Saldo (4) Geldfluss aus der Finanzierungstätigkeit (35 - 36)							0,00	0,00	0,00
SA5	Saldo (5) Geldfluss aus der voranschlagswirksamen Gebarung (Saldo 3 + Saldo 4)							-244 997,92	-311 700,00	66 702,08

		MVAG			Ergebnisrechnung			Finanzierungsrechnung		
		EH	FH	VCQU	RA 2025	VA 2025	RA - VA	RA 2025	VA 2025	RA - VA
240001	Tagesbetreuung									
Operative Gebarung										
2/240001+810100	Nachmittagsbetr. Zwergenland	2114	3114	13	531,00		531,00	398,25		398,25
2/240001+810200	Einnahmen von anderen Gemeinden	2114	3114	13	2 981,84	2 400,00	581,84	3 345,48	2 400,00	945,48
2/240001+829000	Sonstige Einnahmen (zB Turnsaalmieten)	2116	3116	18	1 883,34	800,00	1 083,34	1 816,67	800,00	1 016,67
2/240001+861000	Zinsen- u. Annuitätenzuschüsse Schul- u. KIGA Fond	2121	3121	15	23 893,51	45 800,00	-21 906,49	23 893,51	45 800,00	-21 906,49
2/240001+861001	Kinderbetreuungspaket - Landesförderung	2121	3121			30 000,00	-30 000,00		30 000,00	-30 000,00
2/240001+861100	Transfers von Ländern, Landesfonds und Landeskammern	2121	3121	15	66 984,58	67 000,00	-15,42	66 984,58	67 000,00	-15,42
SU 21 / 31	Summe Erträge / Einzahlungen operative Gebarung				96 274,27	146 000,00	-49 725,73	96 438,49	146 000,00	-49 561,51
1/240001-400000	Geringwertige Wirtschaftsgüter (GWG)	2221	3221	23	734,78	1 300,00	-565,22	734,78	1 300,00	-565,22
1/240001-430000	Lebensmittel	2221	3221	23	260,97	300,00	-39,03	260,97	300,00	-39,03
1/240001-454000	Reinigungsmittel	2221	3221	23	155,87	600,00	-444,13	155,87	600,00	-444,13
1/240001-456000	Schreib-, Zeichen- u. Sonstige Büromittel	2221	3221	23		200,00	-200,00		200,00	-200,00
1/240001-457000	Druckwerke	2221	3221	23	312,32	400,00	-87,68	312,32	400,00	-87,68
1/240001-459000	Sonstige Verbrauchsgüter	2221	3221	23	1 036,48	1 000,00	36,48	1 058,82	1 000,00	58,82
1/240001-511000	Geldbezüge der Vertragsbediensteten in handwerklicher Verwendung	2211	3211	20	74 573,28	72 000,00	2 573,28	74 573,28	72 000,00	2 573,28
1/240001-565000	Mehrleistungsvergütungen	2211	3211	20	186,86	6 000,00	-5 813,14	186,86	6 000,00	-5 813,14
1/240001-569000	Sonstige Nebengebühren	2211	3211	20	4,98	200,00	-195,02	4,98	200,00	-195,02
1/240001-580000	DGB für Familienbeihilfen	2212	3212	20	2 747,93	2 700,00	47,93	2 747,93	2 700,00	47,93
1/240001-582000	Sonstige Dienstgeberbeiträge zur sozialen Sicherheit	2212	3212	20	16 012,82	15 700,00	312,82	16 012,82	15 700,00	312,82
1/240001-590000	Freiwillige Sozialleistungen	2212	3212	20	400,00	500,00	-100,00	400,00	500,00	-100,00
1/240001-600000	Strom	2222	3222	24	3 478,05	2 000,00	1 478,05	3 478,05	2 000,00	1 478,05
1/240001-614000	Instandhaltung von Gebäuden und Bauten	2224	3224	24		1 000,00	-1 000,00		1 000,00	-1 000,00
1/240001-618000	Instandhaltung von sonstigen Anlagen	2224	3224	24	268,54	300,00	-31,46	268,54	300,00	-31,46
1/240001-631000	Telefongebühren	2222	3222	24	145,01	200,00	-54,99	145,01	200,00	-54,99
1/240001-650000	Zinsen für Finanzschulden in Euro	2241	3241	25	19 579,48	22 300,00	-2 720,52	19 579,48	22 300,00	-2 720,52
1/240001-670000	Versicherungen	2222	3222	24	476,79	500,00	-23,21	476,79	500,00	-23,21
1/240001-680000	Planmäßige Abschreibung	2226			19 959,21	20 000,00	-40,79			
1/240001-710000	Öffentliche Abgaben	2225	3225	24	252,51	300,00	-47,49	252,51	300,00	-47,49
1/240001-728000	Entgelte für sonstige Leistungen	2225	3225	24	1 795,23	1 800,00	-4,77	1 795,23	1 800,00	-4,77
SU 22 / 32	Summe Aufwendungen / Auszahlungen operative Gebarung				142 381,11	149 300,00	-6 918,89	122 444,24	129 300,00	-6 855,76
SA 0 / SA 1	(0) Nettoergebnis (21 - 22) / (1) Geldfluss operative Gebarung (31 - 32)				-46 106,84	-3 300,00	-42 806,84	-26 005,75	16 700,00	-42 705,75
SU 23	Summe Haushaltsrücklagen				0,00	0,00	0,00	0,00	0,00	0,00

	MVAG EH	MVAG FH	VCQU	Ergebnisrechnung			Finanzierungsrechnung		
				RA 2025	VA 2025	RA - VA	RA 2025	VA 2025	RA - VA
SA00	Nettoergebnis nach Zuw./Entn. Haushaltsrücklagen (Saldo 0 +/- SU23)			-46 106,84	-3 300,00	-42 806,84			
Investive Gebarung									
SU 33	Summe Einzahlungen investive Gebarung						0,00	0,00	0,00
SU 34	Summe Auszahlungen investive Gebarung						0,00	0,00	0,00
SA2	Saldo (2) Geldfluss aus der Investiven Gebarung (33 – 34)						0,00	0,00	0,00
SA3	Saldo (3) Nettofinanzierungssaldo (Saldo 1 + Saldo 2)						-26 005,75	16 700,00	-42 705,75
Finanzierungstätigkeit									
SU 35	Summe Einzahlungen aus der Finanzierungstätigkeit						0,00	0,00	0,00
1/240001-346000	Investitionsdarlehen von Finanzunternehmen	3614	65				39 567,96	38 500,00	1 067,96
SU 36	Summe Auszahlungen aus der Finanzierungstätigkeit						39 567,96	38 500,00	1 067,96
SA4	Saldo (4) Geldfluss aus der Finanzierungstätigkeit (35 – 36)						-39 567,96	-38 500,00	-1 067,96
SA5	Saldo (5) Geldfluss aus der voranschlagswirksamen Gebarung (Saldo 3 + Saldo 4)						-65 573,71	-21 800,00	-43 773,71
25	Außerschulische Jugenderziehung								
259	Sonstige Einrichtungen und Maßnahmen								
259000	Sonstige Einrichtungen und Maßnahmen								
Operative Gebarung									
SU 21 / 31	Summe Erträge / Einzahlungen operative Gebarung			0,00	0,00	0,00	0,00	0,00	0,00
1/259000-757000	Subventionen zur Jugendförderung	2234	3234	27			2 500,00	-2 500,00	2 500,00
SU 22 / 32	Summe Aufwendungen / Auszahlungen operative Gebarung			0,00	2 500,00	-2 500,00	0,00	2 500,00	-2 500,00
SA 0 / SA 1	(0) Nettoergebnis (21 - 22) / (1) Geldfluss operative Gebarung (31 – 32)			0,00	-2 500,00	2 500,00	0,00	-2 500,00	2 500,00
SU 23	Summe Haushaltsrücklagen			0,00	0,00	0,00	0,00	0,00	0,00
SA00	Nettoergebnis nach Zuw./Entn. Haushaltsrücklagen (Saldo 0 +/- SU23)			0,00	-2 500,00	2 500,00			
Investive Gebarung									
SU 33	Summe Einzahlungen investive Gebarung						0,00	0,00	0,00
SU 34	Summe Auszahlungen investive Gebarung						0,00	0,00	0,00
SA2	Saldo (2) Geldfluss aus der Investiven Gebarung (33 – 34)						0,00	0,00	0,00
SA3	Saldo (3) Nettofinanzierungssaldo (Saldo 1 + Saldo 2)						0,00	-2 500,00	2 500,00
Finanzierungstätigkeit									
SU 35	Summe Einzahlungen aus der Finanzierungstätigkeit						0,00	0,00	0,00
SU 36	Summe Auszahlungen aus der Finanzierungstätigkeit						0,00	0,00	0,00
SA4	Saldo (4) Geldfluss aus der Finanzierungstätigkeit (35 – 36)						0,00	0,00	0,00
SA5	Saldo (5) Geldfluss aus der voranschlagswirksamen Gebarung (Saldo 3 + Saldo 4)						0,00	-2 500,00	2 500,00

		MVAG MVAG VCQU			Ergebnisrechnung			Finanzierungsrechnung		
		EH	FH		RA 2025	VA 2025	RA - VA	RA 2025	VA 2025	RA - VA
26	Sport und außerschulische Leibeserziehung									
262	Sportplätze									
262000	Freizeitanlage									
Operative Gebarung										
2/262000+813000	Erträge aus der Auflösung von Investitionszuschüssen (Kapitaltransfers)		2127		2 805,75	2 800,00	5,75			
SU 21 / 31	Summe Erträge / Einzahlungen operative Gebarung				2 805,75	2 800,00	5,75	0,00	0,00	0,00
1/262000-511000	Geldbezüge der Vertragsbediensteten in handwerklicher Verwendung	2211	3211	20	677,84		677,84	677,84		677,84
1/262000-565000	Mehrleistungsvergütungen	2211	3211	20	89,84		89,84	89,84		89,84
1/262000-569000	Sonstige Nebengebühren	2211	3211	20	4,51		4,51	4,51		4,51
1/262000-580000	DGB für Familienbeihilfen	2212	3212	20	28,42		28,42	28,42		28,42
1/262000-582000	Sonstige Dienstgeberbeiträge zur sozialen Sicherheit	2212	3212	20	163,91		163,91	163,91		163,91
1/262000-613000	Instandhaltung Sportanlage	2224	3224	24	30,00	300,00	-270,00	30,00	300,00	-270,00
1/262000-670000	Versicherungen	2222	3222	24	121,62	300,00	-178,38	121,62	300,00	-178,38
1/262000-680000	Planmäßige Abschreibung	2226			10 127,83	10 100,00	27,83			
1/262000-757000	Transfers an private Organisationen ohne Erwerbszweck	2234	3234		2 500,00	5 000,00	-2 500,00	2 500,00	5 000,00	-2 500,00
SU 22 / 32	Summe Aufwendungen / Auszahlungen operative Gebarung				13 743,97	15 700,00	-1 956,03	3 616,14	5 600,00	-1 983,86
SA 0 / SA 1	(0) Nettoergebnis (21 - 22) / (1) Geldfluss operative Gebarung (31 - 32)				-10 938,22	-12 900,00	1 961,78	-3 616,14	-5 600,00	1 983,86
SU 23	Summe Haushaltsrücklagen				0,00	0,00	0,00	0,00	0,00	0,00
SA00	Nettoergebnis nach Zuw./Entn. Haushaltsrücklagen (Saldo 0 +/- SU23)				-10 938,22	-12 900,00	1 961,78			
Investive Gebarung										
SU 33	Summe Einzahlungen investive Gebarung							0,00	0,00	0,00
SU 34	Summe Auszahlungen investive Gebarung							0,00	0,00	0,00
SA2	Saldo (2) Geldfluss aus der Investiven Gebarung (33 - 34)							0,00	0,00	0,00
SA3	Saldo (3) Nettofinanzierungssaldo (Saldo 1 + Saldo 2)							-3 616,14	-5 600,00	1 983,86
Finanzierungstätigkeit										
SU 35	Summe Einzahlungen aus der Finanzierungstätigkeit							0,00	0,00	0,00
SU 36	Summe Auszahlungen aus der Finanzierungstätigkeit							0,00	0,00	0,00
SA4	Saldo (4) Geldfluss aus der Finanzierungstätigkeit (35 - 36)							0,00	0,00	0,00
SA5	Saldo (5) Geldfluss aus der voranschlagswirksamen Gebarung (Saldo 3 + Saldo 4)							-3 616,14	-5 600,00	1 983,86

	MVAG	MVAG	VCQU	Ergebnisrechnung			Finanzierungsrechnung			
				EH	FH		RA 2025	VA 2025	RA - VA	RA 2025
27	Erwachsenenbildung									
272	Volksbildungsheime									
272000	Volksbildungsheime									
Operative Gebarung										
2/272000+813000	Erträge aus der Auflösung von Investitionszuschüssen (Kapitaltransfers)	2127			3 653,68	3 200,00	453,68			
2/272000+828000	Rückersätze Strom	2116	3116	18	5 737,73	1 300,00	4 437,73	5 737,73	1 300,00	4 437,73
SU 21 / 31	Summe Erträge / Einzahlungen operative Gebarung				9 391,41	4 500,00	4 891,41	5 737,73	1 300,00	4 437,73
1/272000-400000	Geringwertige Wirtschaftsgüter (GWG)	2221	3221	23		1 000,00	-1 000,00		1 000,00	-1 000,00
1/272000-511000	Geldbezüge der Vertragsbediensteten in handwerklicher Verwendung	2211	3211	20	3 178,31	4 000,00	-821,69	3 178,31	4 000,00	-821,69
1/272000-565000	Mehrleistungsvergütungen	2211	3211	20	698,38	800,00	-101,62	698,38	800,00	-101,62
1/272000-569000	Sonstige Nebengebühren	2211	3211	20	32,26	100,00	-67,74	32,26	100,00	-67,74
1/272000-580000	DGB für Familienbeihilfen	2212	3212	20	145,69	300,00	-154,31	145,69	300,00	-154,31
1/272000-582000	Sonstige Dienstgeberbeiträge zur sozialen Sicherheit	2212	3212	20	830,92	1 000,00	-169,08	830,92	1 000,00	-169,08
1/272000-591000	Dotierung von Rückstellungen für Abfertigungen	2214			1 314,89		1 314,89			
1/272000-592000	Dotierung von Rückstellungen für Jubiläumsszuwendungen	2214			887,30		887,30			
1/272000-600000	Strom	2222	3222	24	739,21	2 000,00	-1 260,79	739,21	2 000,00	-1 260,79
1/272000-614000	Instandhaltung Gebäude	2224	3224	24	608,26	1 500,00	-891,74	608,26	1 500,00	-891,74
1/272000-670000	Versicherung	2222	3222	24	1 153,02	3 000,00	-1 846,98	1 153,02	3 000,00	-1 846,98
1/272000-680000	Planmäßige Abschreibung	2226			29 918,17	26 300,00	3 618,17			
1/272000-710000	Öffentliche Abgaben	2225	3225	24	698,73	1 000,00	-301,27	698,73	1 000,00	-301,27
1/272000-711000	Gebühren f. Benützung von Gemeindeeinrichtungen	2225	3225	24	3 071,77	2 700,00	371,77	3 071,77	2 700,00	371,77
SU 22 / 32	Summe Aufwendungen / Auszahlungen operative Gebarung				43 276,91	43 700,00	-423,09	11 156,55	17 400,00	-6 243,45
SA 0 / SA 1	(0) Nettoergebnis (21 - 22) / (1) Geldfluss operative Gebarung (31 - 32)				-33 885,50	-39 200,00	5 314,50	-5 418,82	-16 100,00	10 681,18
SU 23	Summe Haushaltsrücklagen				0,00	0,00	0,00	0,00	0,00	0,00
SA00	Nettoergebnis nach Zuw./Entn. Haushaltsrücklagen (Saldo 0 +/- SU23)				-33 885,50	-39 200,00	5 314,50			
Investive Gebarung										
SU 33	Summe Einzahlungen investive Gebarung							0,00	0,00	0,00
SU 34	Summe Auszahlungen investive Gebarung							0,00	0,00	0,00
SA2	Saldo (2) Geldfluss aus der Investiven Gebarung (33 - 34)							0,00	0,00	0,00
SA3	Saldo (3) Nettofinanzierungssaldo (Saldo 1 + Saldo 2)							-5 418,82	-16 100,00	10 681,18
Finanzierungstätigkeit										
SU 35	Summe Einzahlungen aus der Finanzierungstätigkeit							0,00	0,00	0,00
SU 36	Summe Auszahlungen aus der Finanzierungstätigkeit							0,00	0,00	0,00

		MVAG			Ergebnisrechnung			Finanzierungsrechnung		
		EH	FH	VCQU	RA 2025	VA 2025	RA - VA	RA 2025	VA 2025	RA - VA
SA4	Saldo (4) Geldfluss aus der Finanzierungstätigkeit (35 – 36)							0,00	0,00	0,00
SA5	Saldo (5) Geldfluss aus der voranschlagswirksamen Gebarung (Saldo 3 + Saldo 4)							-5 418,82	-16 100,00	10 681,18
273	Volksbüchereien									
273000	Volksbüchereien									
Operative Gebarung										
2/273000+810000	Entlehnungsgebühren	2114	3114	13	1 104,86	1 000,00	104,86	1 104,86	1 000,00	104,86
2/273000+829000	Geldspenden (Sponsoring)	2116	3116	18	975,96		975,96	975,96		975,96
2/273000+861000	Transfers von Ländern, Landesfonds und Landeskammern	2121	3121		2 000,00		2 000,00	2 000,00		2 000,00
SU 21 / 31	Summe Erträge / Einzahlungen operative Gebarung				4 080,82	1 000,00	3 080,82	4 080,82	1 000,00	3 080,82
1/273000-400000	Geringwertige Wirtschaftsgüter (GWG)	2221	3221	23	671,90	1 000,00	-328,10	671,90	1 000,00	-328,10
1/273000-430000	Lebensmittel	2221	3221		355,48		355,48	355,48		355,48
1/273000-451000	Beheizung	2221	3221	23	400,00	400,00		400,00	400,00	
1/273000-456000	Schreib- Zeichen- u. Sonstige Büromittel	2221	3221	23	36,18	200,00	-163,82	36,18	200,00	-163,82
1/273000-457000	Druckwerke	2221	3221	23	2 772,15	2 000,00	772,15	2 772,15	2 000,00	772,15
1/273000-459000	Sonstige Verbrauchsgüter	2221	3221	23	102,96	100,00	2,96	119,42	100,00	19,42
1/273000-590000	Freiwillige Sozialleistungen	2212	3212	20	450,00	500,00	-50,00	450,00	500,00	-50,00
1/273000-600000	Strom	2222	3222	24	400,00	400,00		400,00	400,00	
1/273000-680000	Planmäßige Abschreibung	2226			831,56	800,00	31,56			
1/273000-728000	Entgelte für sonstige Leistungen	2225	3225	24	655,40	1 100,00	-444,60	655,40	1 100,00	-444,60
SU 22 / 32	Summe Aufwendungen / Auszahlungen operative Gebarung				6 675,63	6 500,00	175,63	5 860,53	5 700,00	160,53
SA 0 / SA 1	(0) Nettoergebnis (21 - 22) / (1) Geldfluss operative Gebarung (31 – 32)				-2 594,81	-5 500,00	2 905,19	-1 779,71	-4 700,00	2 920,29
SU 23	Summe Haushaltsrücklagen				0,00	0,00	0,00	0,00	0,00	0,00
SA00	Nettoergebnis nach Zuw./Entn. Haushaltsrücklagen (Saldo 0 +/- SU23)				-2 594,81	-5 500,00	2 905,19			
Investive Gebarung										
SU 33	Summe Einzahlungen investive Gebarung							0,00	0,00	0,00
SU 34	Summe Auszahlungen investive Gebarung							0,00	0,00	0,00
SA2	Saldo (2) Geldfluss aus der Investiven Gebarung (33 – 34)							0,00	0,00	0,00
SA3	Saldo (3) Nettofinanzierungssaldo (Saldo 1 + Saldo 2)							-1 779,71	-4 700,00	2 920,29
Finanzierungstätigkeit										
SU 35	Summe Einzahlungen aus der Finanzierungstätigkeit							0,00	0,00	0,00
SU 36	Summe Auszahlungen aus der Finanzierungstätigkeit							0,00	0,00	0,00
SA4	Saldo (4) Geldfluss aus der Finanzierungstätigkeit (35 – 36)							0,00	0,00	0,00
SA5	Saldo (5) Geldfluss aus der voranschlagswirksamen Gebarung (Saldo 3 + Saldo 4)							-1 779,71	-4 700,00	2 920,29

		MVAG	MVAG	VCQU	Ergebnisrechnung			Finanzierungsrechnung		
		EH	FH		RA 2025	VA 2025	RA - VA	RA 2025	VA 2025	RA - VA
3 Kunst, Kultur und Kultus										
32	Musik und darstellende Kunst									
320	Ausbildung in Musik und darstellender Kunst									
320000	Ausbildung in Musik und darstellender Kunst									
Operative Gebarung										
SU 21 / 31	Summe Erträge / Einzahlungen operative Gebarung				0,00	0,00	0,00	0,00	0,00	0,00
1/320000-768000	Musikschule Subvention	2234	3234	27	28 058,76	30 200,00	-2 141,24	28 058,76	30 200,00	-2 141,24
SU 22 / 32	Summe Aufwendungen / Auszahlungen operative Gebarung				28 058,76	30 200,00	-2 141,24	28 058,76	30 200,00	-2 141,24
SA 0 / SA 1	(0) Nettoergebnis (21 - 22) / (1) Geldfluss operative Gebarung (31 - 32)				-28 058,76	-30 200,00	2 141,24	-28 058,76	-30 200,00	2 141,24
SU 23	Summe Haushaltsrücklagen				0,00	0,00	0,00	0,00	0,00	0,00
SA00	Nettoergebnis nach Zuw./Entn. Haushaltsrücklagen (Saldo 0 +/- SU23)				-28 058,76	-30 200,00	2 141,24			
Investive Gebarung										
SU 33	Summe Einzahlungen investive Gebarung							0,00	0,00	0,00
SU 34	Summe Auszahlungen investive Gebarung							0,00	0,00	0,00
SA2	Saldo (2) Geldfluss aus der Investiven Gebarung (33 - 34)							0,00	0,00	0,00
SA3	Saldo (3) Nettofinanzierungssaldo (Saldo 1 + Saldo 2)							-28 058,76	-30 200,00	2 141,24
Finanzierungstätigkeit										
SU 35	Summe Einzahlungen aus der Finanzierungstätigkeit							0,00	0,00	0,00
SU 36	Summe Auszahlungen aus der Finanzierungstätigkeit							0,00	0,00	0,00
SA4	Saldo (4) Geldfluss aus der Finanzierungstätigkeit (35 - 36)							0,00	0,00	0,00
SA5	Saldo (5) Geldfluss aus der voranschlagswirksamen Gebarung (Saldo 3 + Saldo 4)							-28 058,76	-30 200,00	2 141,24
36	Heimatpflege									
363	Altstadterhaltung und Ortsbildpflege									
363000	Altstadterhaltung und Ortsbildpflege									
Operative Gebarung										
2/363000+817000	Erträge aus der Auflösung von sonstigen Rückstellungen				3 831,94		3 831,94			
SU 21 / 31	Summe Erträge / Einzahlungen operative Gebarung				3 831,94	0,00	3 831,94	0,00	0,00	0,00
1/363000-400000	Geringwertige Wirtschaftsgüter (GWG)	2221	3221	23	209,43	500,00	-290,57	209,43	500,00	-290,57
1/363000-452000	Treibstoffe für Rasenmäher	2221	3221	23	739,74	1 200,00	-460,26	739,74	1 200,00	-460,26
1/363000-459000	Sonstige Verbrauchsgüter (Blumen, Blumenerde,...)	2221	3221	23	822,65	4 500,00	-3 677,35	831,27	4 500,00	-3 668,73
1/363000-511000	Geldbezüge der Vertragsbediensteten in handwerklicher Verwendung	2211	3211	20	28 780,65	28 200,00	580,65	28 780,65	28 200,00	580,65
1/363000-565000	Mehrleistungsvergütungen	2211	3211	20	1 603,42	1 600,00	3,42	1 603,42	1 600,00	3,42

		MVAG			Ergebnisrechnung			Finanzierungsrechnung		
		EH	FH	VCQU	RA 2025	VA 2025	RA - VA	RA 2025	VA 2025	RA - VA
1/363000-569000	Sonstige Nebengebühren	2211	3211	20	105,12	200,00	-94,88	105,12	200,00	-94,88
1/363000-580000	DGB für Familienbeihilfen	2212	3212	20	1 127,78	2 200,00	-1 072,22	1 127,78	2 200,00	-1 072,22
1/363000-582000	Sonstige Dienstgeberbeiträge zur sozialen Sicherheit	2212	3212	20	6 483,34	12 500,00	-6 016,66	6 483,34	12 500,00	-6 016,66
1/363000-591000	Dotierung von Rückstellungen für Abfertigungen	2214				200,00	-200,00			
1/363000-592000	Dotierung von Rückstellungen für Jubiläumszuwendungen	2214				200,00	-200,00			
1/363000-613000	Instandhaltung von sonstigen Grundstückseinrichtungen	2224	3224	24	9 005,76	12 000,00	-2 994,24	9 005,76	12 000,00	-2 994,24
1/363000-670000	Versicherungen	2222	3222	24	58,44	100,00	-41,56	58,44	100,00	-41,56
1/363000-680000	Planmäßige Abschreibung	2226			495,00	500,00	-5,00			
1/363000-710000	Öffentliche Abgaben (WC-Anlage)	2225	3225	24	150,67	200,00	-49,33	150,67	200,00	-49,33
1/363000-711000	Gebühren f. Benützung von Gemeindeeinrichtungen	2225	3225	24	33,32	100,00	-66,68	33,32	100,00	-66,68
1/363000-724000	Reisegebühren	2225	3225	24	329,00	600,00	-271,00	329,00	600,00	-271,00
SU 22 / 32	Summe Aufwendungen / Auszahlungen operative Gebarung				49 944,32	64 800,00	-14 855,68	49 457,94	63 900,00	-14 442,06
SA 0 / SA 1	(0) Nettoergebnis (21 - 22) / (1) Geldfluss operative Gebarung (31 - 32)				-46 112,38	-64 800,00	18 687,62	-49 457,94	-63 900,00	14 442,06
SU 23	Summe Haushaltsrücklagen				0,00	0,00	0,00	0,00	0,00	0,00
SA00	Nettoergebnis nach Zuw./Entn. Haushaltsrücklagen (Saldo 0 +/- SU23)				-46 112,38	-64 800,00	18 687,62			
Investive Gebarung										
2/363000+301000	Kapitaltransfers von Ländern, Landesfonds und Landeskammern		3331					10 000,00		-10 000,00
SU 33	Summe Einzahlungen investive Gebarung							0,00	10 000,00	-10 000,00
SU 34	Summe Auszahlungen investive Gebarung							0,00	0,00	0,00
SA2	Saldo (2) Geldfluss aus der Investiven Gebarung (33 - 34)							0,00	10 000,00	-10 000,00
SA3	Saldo (3) Nettofinanzierungssaldo (Saldo 1 + Saldo 2)							-49 457,94	-53 900,00	4 442,06
Finanzierungstätigkeit										
SU 35	Summe Einzahlungen aus der Finanzierungstätigkeit							0,00	0,00	0,00
SU 36	Summe Auszahlungen aus der Finanzierungstätigkeit							0,00	0,00	0,00
SA4	Saldo (4) Geldfluss aus der Finanzierungstätigkeit (35 - 36)							0,00	0,00	0,00
SA5	Saldo (5) Geldfluss aus der voranschlagswirksamen Gebarung (Saldo 3 + Saldo 4)							-49 457,94	-53 900,00	4 442,06

		MVAG			Ergebnisrechnung			Finanzierungsrechnung		
		EH	FH	VCQU	RA 2025	VA 2025	RA - VA	RA 2025	VA 2025	RA - VA
39	Kultus									
390	Kirchliche Angelegenheiten									
390000	Kirchliche Angelegenheiten									
Operative Gebarung										
6/390000+899000	Entnahmen aus Verrechnungsrücklagen zwischen operativer Gebarung und Projekten	2116	1		50 000,00		-50 000,00			
SU 21 / 31	Summe Erträge / Einzahlungen operative Gebarung				0,00	50 000,00	-50 000,00	0,00	0,00	0,00
1/390000-511000	Geldbezüge der Vertragsbediensteten in handwerklicher Verwendung	2211	3211	20		1 500,00	-1 500,00		1 500,00	-1 500,00
1/390000-565000	Mehrleistungsvergütungen	2211	3211	20		100,00	-100,00		100,00	-100,00
1/390000-569000	Sonstige Nebengebühren	2211	3211	20		100,00	-100,00		100,00	-100,00
1/390000-580000	DGB für Familienbeihilfen	2212	3212	20		100,00	-100,00		100,00	-100,00
1/390000-582000	Sonstige Dienstgeberbeiträge zur sozialen Sicherheit	2212	3212	20		300,00	-300,00		300,00	-300,00
1/390000-600000	Strom	2222	3222	24	1 785,64	1 000,00	785,64	1 785,64	1 000,00	785,64
1/390000-614000	Instandhaltung von Gebäuden und Bauten	2224	3224	24	75,16		75,16	75,16		75,16
1/390000-615000	Instandhaltung von Kulturgütern	2224	3224	24		1 600,00	-1 600,00		1 600,00	-1 600,00
1/390000-670000	Versicherungen	2222	3222	24	666,00	1 400,00	-734,00	666,00	1 400,00	-734,00
1/390000-680000	Planmäßige Abschreibung	2226			395,46	400,00	-4,54			
1/390000-729000	Sonstige Aufwendungen	2225	3225		1 600,00		1 600,00	1 600,00		1 600,00
1/390000-777000	Subvention	2234				40 000,00	-40 000,00			
SU 22 / 32	Summe Aufwendungen / Auszahlungen operative Gebarung				4 522,26	46 500,00	-41 977,74	4 126,80	6 100,00	-1 973,20
SA 0 / SA 1	(0) Nettoergebnis (21 - 22) / (1) Geldfluss operative Gebarung (31 - 32)				-4 522,26	3 500,00	-8 022,26	-4 126,80	-6 100,00	1 973,20
SU 23	Summe Haushaltsrücklagen				0,00	0,00	0,00	0,00	0,00	0,00
SA00	Nettoergebnis nach Zuw./Entn. Haushaltsrücklagen (Saldo 0 +/- SU23)				-4 522,26	3 500,00	-8 022,26			
Investive Gebarung										
SU 33	Summe Einzahlungen investive Gebarung							0,00	0,00	0,00
5/390000-010100	Gebäude und Bauten		3413	1				50 000,00		-50 000,00
1/390000-777000	Subvention		3434					40 000,00		-40 000,00
SU 34	Summe Auszahlungen investive Gebarung							0,00	90 000,00	-90 000,00
SA2	Saldo (2) Geldfluss aus der Investiven Gebarung (33 - 34)							0,00	-90 000,00	90 000,00
SA3	Saldo (3) Nettofinanzierungssaldo (Saldo 1 + Saldo 2)							-4 126,80	-96 100,00	91 973,20
Finanzierungstätigkeit										
SU 35	Summe Einzahlungen aus der Finanzierungstätigkeit							0,00	0,00	0,00
SU 36	Summe Auszahlungen aus der Finanzierungstätigkeit							0,00	0,00	0,00
SA4	Saldo (4) Geldfluss aus der Finanzierungstätigkeit (35 - 36)							0,00	0,00	0,00

	MVAG		VCQU	Ergebnisrechnung			Finanzierungsrechnung		
	EH	FH		RA 2025	VA 2025	RA - VA	RA 2025	VA 2025	RA - VA
SA5	Saldo (5) Geldfluss aus der voranschlagswirksamen Gebarung (Saldo 3 + Saldo 4)						-4 126,80	-96 100,00	91 973,20

		MVAG	MVAG	VCQU	Ergebnisrechnung			Finanzierungsrechnung		
		EH	FH		RA 2025	VA 2025	RA - VA	RA 2025	VA 2025	RA - VA
4 Soziale Wohlfahrt und Wohnbauförderung										
41	Allgemeine öffentliche Wohlfahrt									
419	Sonstige Einrichtungen und Maßnahmen									
419000	Sonstige Einrichtungen und Maßnahmen									
Operative Gebarung										
2/419000+861000	Transfers von Ländern, Landesfonds und Landeskammern	2121	3121	15	54 772,48		54 772,48	54 772,48		54 772,48
SU 21 / 31	Summe Erträge / Einzahlungen operative Gebarung				54 772,48	0,00	54 772,48	54 772,48	0,00	54 772,48
1/419000-751000	Wohnsitzgemeindebeitrag - SHG	2231	3231	26	9 442,68	9 900,00	-457,32	9 442,68	9 900,00	-457,32
1/419000-751100	Sozialhilfeumlage	2231	3231	26	365 423,08	375 000,00	-9 576,92	365 423,08	375 000,00	-9 576,92
SU 22 / 32	Summe Aufwendungen / Auszahlungen operative Gebarung				374 865,76	384 900,00	-10 034,24	374 865,76	384 900,00	-10 034,24
SA 0 / SA 1	(0) Nettoergebnis (21 - 22) / (1) Geldfluss operative Gebarung (31 - 32)				-320 093,28	-384 900,00	64 806,72	-320 093,28	-384 900,00	64 806,72
SU 23	Summe Haushaltsrücklagen				0,00	0,00	0,00	0,00	0,00	0,00
SA00	Nettoergebnis nach Zuw./Entn. Haushaltsrücklagen (Saldo 0 +/- SU23)				-320 093,28	-384 900,00	64 806,72			
Investive Gebarung										
SU 33	Summe Einzahlungen investive Gebarung							0,00	0,00	0,00
SU 34	Summe Auszahlungen investive Gebarung							0,00	0,00	0,00
SA2	Saldo (2) Geldfluss aus der Investiven Gebarung (33 - 34)							0,00	0,00	0,00
SA3	Saldo (3) Nettofinanzierungssaldo (Saldo 1 + Saldo 2)							-320 093,28	-384 900,00	64 806,72
Finanzierungstätigkeit										
SU 35	Summe Einzahlungen aus der Finanzierungstätigkeit							0,00	0,00	0,00
SU 36	Summe Auszahlungen aus der Finanzierungstätigkeit							0,00	0,00	0,00
SA4	Saldo (4) Geldfluss aus der Finanzierungstätigkeit (35 - 36)							0,00	0,00	0,00
SA5	Saldo (5) Geldfluss aus der voranschlagswirksamen Gebarung (Saldo 3 + Saldo 4)							-320 093,28	-384 900,00	64 806,72
43	Jugendwohlfahrt									
439	Sonstige Einrichtungen und Maßnahmen									
439000	Sonstige Einrichtungen und Maßnahmen									
Operative Gebarung										
2/439000+828000	Rückersätze von Ausgaben Jugendtaxi	2116	3116	18	910,00	500,00	410,00	910,00	500,00	410,00
SU 21 / 31	Summe Erträge / Einzahlungen operative Gebarung				910,00	500,00	410,00	910,00	500,00	410,00
1/439000-620000	Beitrag Jugendtaxi	2222	3222	24	397,25	1 200,00	-802,75	417,25	1 200,00	-782,75
1/439000-620100	Beitrag Seniorentaxi	2222	3222	24	975,00	500,00	475,00	885,00	500,00	385,00
1/439000-751000	Kinder- und Jugendhilfe-Umlage	2231	3231	26	69 312,52	71 000,00	-1 687,48	69 312,52	71 000,00	-1 687,48
SU 22 / 32	Summe Aufwendungen / Auszahlungen operative Gebarung				70 684,77	72 700,00	-2 015,23	70 614,77	72 700,00	-2 085,23
SA 0 / SA 1	(0) Nettoergebnis (21 - 22) / (1) Geldfluss operative Gebarung (31 - 32)				-69 774,77	-72 200,00	2 425,23	-69 704,77	-72 200,00	2 495,23

	MVAG	MVAG	VCQU	Ergebnisrechnung			Finanzierungsrechnung					
				EH	FH	RA 2025	VA 2025	RA - VA	RA 2025	VA 2025	RA - VA	
SU 23						0,00	0,00	0,00	0,00	0,00	0,00	
SA00						-69 774,77	-72 200,00	2 425,23				
Investive Gebarung												
SU 33									0,00	0,00	0,00	
SU 34									0,00	0,00	0,00	
SA2									0,00	0,00	0,00	
SA3									-69 704,77	-72 200,00	2 495,23	
Finanzierungstätigkeit												
SU 35									0,00	0,00	0,00	
SU 36									0,00	0,00	0,00	
SA4									0,00	0,00	0,00	
SA5									-69 704,77	-72 200,00	2 495,23	
46 Familienpolitische Maßnahmen												
469 Sonstige Maßnahmen												
469000 Sonstige Familienpolitische Maßnahmen												
Operative Gebarung												
SU 21 / 31						0,00	0,00	0,00	0,00	0,00	0,00	
1/469000-768000				2234	3234	27	800,00	1 400,00	-600,00	800,00	1 400,00	-600,00
SU 22 / 32						800,00	1 400,00	-600,00	800,00	1 400,00	-600,00	
SA 0 / SA 1						-800,00	-1 400,00	600,00	-800,00	-1 400,00	600,00	
SU 23						0,00	0,00	0,00	0,00	0,00	0,00	
SA00						-800,00	-1 400,00	600,00				
Investive Gebarung												
SU 33									0,00	0,00	0,00	
SU 34									0,00	0,00	0,00	
SA2									0,00	0,00	0,00	
SA3									-800,00	-1 400,00	600,00	
Finanzierungstätigkeit												
SU 35									0,00	0,00	0,00	
SU 36									0,00	0,00	0,00	
SA4									0,00	0,00	0,00	
SA5									-800,00	-1 400,00	600,00	

	MVAG	MVAG	VCQU	Ergebnisrechnung			Finanzierungsrechnung				
				EH	FH		RA 2025	VA 2025	RA - VA	RA 2025	VA 2025
48											
480											
480000											
Operative Gebarung											
SU 21 / 31											
1/480000-768000											
SU 22 / 32											
SA 0 / SA 1											
SU 23											
SA00											
Investive Gebarung											
SU 33											
SU 34											
SA2											
SA3											
Finanzierungstätigkeit											
SU 35											
SU 36											
SA4											
SA5											

		MVAG	MVAG	VCQU	Ergebnisrechnung			Finanzierungsrechnung		
		EH	FH		RA 2025	VA 2025	RA - VA	RA 2025	VA 2025	RA - VA
5 Gesundheit										
51	Gesundheitsdienst									
510	Medizinische Bereichsversorgung									
510000	Medizinische Bereichsversorgung									
Operative Gebarung										
SU 21 / 31	Summe Erträge / Einzahlungen operative Gebarung				0,00	0,00	0,00	0,00	0,00	0,00
1/510000-564000	Totenbeschauegebühren (Besondere Geb.)	2211	3211	20	2 705,86	2 000,00	705,86	2 705,86	2 000,00	705,86
1/510000-680000	Planmäßige Abschreibung	2226			1 141,98	1 100,00	41,98			
1/510000-751000	Beitrag an Pensionsverband	2231	3231	26	9 680,22	9 100,00	580,22	9 680,22	9 100,00	580,22
SU 22 / 32	Summe Aufwendungen / Auszahlungen operative Gebarung				13 528,06	12 200,00	1 328,06	12 386,08	11 100,00	1 286,08
SA 0 / SA 1	(0) Nettoergebnis (21 - 22) / (1) Geldfluss operative Gebarung (31 - 32)				-13 528,06	-12 200,00	-1 328,06	-12 386,08	-11 100,00	-1 286,08
SU 23	Summe Haushaltsrücklagen				0,00	0,00	0,00	0,00	0,00	0,00
SA00	Nettoergebnis nach Zuw./Entn. Haushaltsrücklagen (Saldo 0 +/- SU23)				-13 528,06	-12 200,00	-1 328,06			
Investive Gebarung										
SU 33	Summe Einzahlungen investive Gebarung							0,00	0,00	0,00
SU 34	Summe Auszahlungen investive Gebarung							0,00	0,00	0,00
SA2	Saldo (2) Geldfluss aus der Investiven Gebarung (33 - 34)							0,00	0,00	0,00
SA3	Saldo (3) Nettofinanzierungssaldo (Saldo 1 + Saldo 2)							-12 386,08	-11 100,00	-1 286,08
Finanzierungstätigkeit										
SU 35	Summe Einzahlungen aus der Finanzierungstätigkeit							0,00	0,00	0,00
SU 36	Summe Auszahlungen aus der Finanzierungstätigkeit							0,00	0,00	0,00
SA4	Saldo (4) Geldfluss aus der Finanzierungstätigkeit (35 - 36)							0,00	0,00	0,00
SA5	Saldo (5) Geldfluss aus der voranschlagswirksamen Gebarung (Saldo 3 + Saldo 4)							-12 386,08	-11 100,00	-1 286,08
512	Sonstige medizinische Beratung und Betreuung									
512000	Sonstige medizinische Beratung und Betreuung									
Operative Gebarung										
2/512000+867000	Gesundheitsforum NÖ	2124	3124	16	440,00		440,00	440,00		440,00
SU 21 / 31	Summe Erträge / Einzahlungen operative Gebarung				440,00	0,00	440,00	440,00	0,00	440,00
1/512000-618000	Instandhaltung Defibrilatoren	2224	3224	24	1 450,18	1 000,00	450,18	1 450,18	1 000,00	450,18
1/512000-680000	Planmäßige Abschreibung	2226			335,33	300,00	35,33			
SU 22 / 32	Summe Aufwendungen / Auszahlungen operative Gebarung				1 785,51	1 300,00	485,51	1 450,18	1 000,00	450,18
SA 0 / SA 1	(0) Nettoergebnis (21 - 22) / (1) Geldfluss operative Gebarung (31 - 32)				-1 345,51	-1 300,00	-45,51	-1 010,18	-1 000,00	-10,18
SU 23	Summe Haushaltsrücklagen				0,00	0,00	0,00	0,00	0,00	0,00
SA00	Nettoergebnis nach Zuw./Entn. Haushaltsrücklagen (Saldo 0 +/- SU23)				-1 345,51	-1 300,00	-45,51			

	MVAG	MVAG	VCQU	Ergebnisrechnung			Finanzierungsrechnung			
				EH	FH	RA 2025	VA 2025	RA - VA	RA 2025	VA 2025
Investive Gebarung										
SU 33								0,00	0,00	0,00
SU 34								0,00	0,00	0,00
SA2								0,00	0,00	0,00
SA3								-1 010,18	-1 000,00	-10,18
Finanzierungstätigkeit										
SU 35								0,00	0,00	0,00
SU 36								0,00	0,00	0,00
SA4								0,00	0,00	0,00
SA5								-1 010,18	-1 000,00	-10,18
52 Umweltschutz										
522 Reinhaltung der Luft										
522000 Reinhaltung der Luft										
Operative Gebarung										
SU 21 / 31								0,00	0,00	0,00
1/522000-600000								993,47	900,00	93,47
1/522000-680000								722,72	700,00	22,72
SU 22 / 32								1 716,19	1 600,00	116,19
SA 0 / SA 1								-1 716,19	-1 600,00	-116,19
SU 23								0,00	0,00	0,00
SA00								-1 716,19	-1 600,00	-116,19
Investive Gebarung										
SU 33								0,00	0,00	0,00
SU 34								0,00	0,00	0,00
SA2								0,00	0,00	0,00
SA3								-993,47	-900,00	-93,47
Finanzierungstätigkeit										
SU 35								0,00	0,00	0,00
SU 36								0,00	0,00	0,00
SA4								0,00	0,00	0,00
SA5								-993,47	-900,00	-93,47

		MVAG			Ergebnisrechnung			Finanzierungsrechnung		
		EH	FH	VCQU	RA 2025	VA 2025	RA - VA	RA 2025	VA 2025	RA - VA
529	Sonstige Einrichtungen und Maßnahmen									
529000	Sonstige Maßnahmen									
Operative Gebarung										
2/529000+828000	Rückersätze von Aufwendungen	2116	3116	18	24,00	100,00	-76,00	24,00	100,00	-76,00
SU 21 / 31	Summe Erträge / Einzahlungen operative Gebarung				24,00	100,00	-76,00	24,00	100,00	-76,00
1/529000-455000	Chemische und sonstige artverwandte Mittel	2221	3221	23		500,00	-500,00		500,00	-500,00
SU 22 / 32	Summe Aufwendungen / Auszahlungen operative Gebarung				0,00	500,00	-500,00	0,00	500,00	-500,00
SA 0 / SA 1	(0) Nettoergebnis (21 - 22) / (1) Geldfluss operative Gebarung (31 – 32)				24,00	-400,00	424,00	24,00	-400,00	424,00
SU 23	Summe Haushaltsrücklagen				0,00	0,00	0,00	0,00	0,00	0,00
SA00	Nettoergebnis nach Zuw./Entn. Haushaltsrücklagen (Saldo 0 +/- SU23)				24,00	-400,00	424,00			
Investive Gebarung										
SU 33	Summe Einzahlungen investive Gebarung							0,00	0,00	0,00
SU 34	Summe Auszahlungen investive Gebarung							0,00	0,00	0,00
SA2	Saldo (2) Geldfluss aus der Investiven Gebarung (33 – 34)							0,00	0,00	0,00
SA3	Saldo (3) Nettofinanzierungssaldo (Saldo 1 + Saldo 2)							24,00	-400,00	424,00
Finanzierungstätigkeit										
SU 35	Summe Einzahlungen aus der Finanzierungstätigkeit							0,00	0,00	0,00
SU 36	Summe Auszahlungen aus der Finanzierungstätigkeit							0,00	0,00	0,00
SA4	Saldo (4) Geldfluss aus der Finanzierungstätigkeit (35 – 36)							0,00	0,00	0,00
SA5	Saldo (5) Geldfluss aus der voranschlagswirksamen Gebarung (Saldo 3 + Saldo 4)							24,00	-400,00	424,00
53	Rettungs- und Warndienste									
531	Warndienste									
531000	Warndienste									
Operative Gebarung										
SU 21 / 31	Summe Erträge / Einzahlungen operative Gebarung				0,00	0,00	0,00	0,00	0,00	0,00
1/531000-720000	Warn- und Alarmsystem Kostenbeitrag	2225	3225	24	714,45	800,00	-85,55	714,45	800,00	-85,55
SU 22 / 32	Summe Aufwendungen / Auszahlungen operative Gebarung				714,45	800,00	-85,55	714,45	800,00	-85,55
SA 0 / SA 1	(0) Nettoergebnis (21 - 22) / (1) Geldfluss operative Gebarung (31 – 32)				-714,45	-800,00	85,55	-714,45	-800,00	85,55
SU 23	Summe Haushaltsrücklagen				0,00	0,00	0,00	0,00	0,00	0,00
SA00	Nettoergebnis nach Zuw./Entn. Haushaltsrücklagen (Saldo 0 +/- SU23)				-714,45	-800,00	85,55			
Investive Gebarung										
SU 33	Summe Einzahlungen investive Gebarung							0,00	0,00	0,00
SU 34	Summe Auszahlungen investive Gebarung							0,00	0,00	0,00
SA2	Saldo (2) Geldfluss aus der Investiven Gebarung (33 – 34)							0,00	0,00	0,00
SA3	Saldo (3) Nettofinanzierungssaldo (Saldo 1 + Saldo 2)							-714,45	-800,00	85,55

		MVAG	MVAG	VCQU	Ergebnisrechnung			Finanzierungsrechnung		
		EH	FH		RA 2025	VA 2025	RA - VA	RA 2025	VA 2025	RA - VA
Finanzierungstätigkeit										
SU 35	Summe Einzahlungen aus der Finanzierungstätigkeit							0,00	0,00	0,00
SU 36	Summe Auszahlungen aus der Finanzierungstätigkeit							0,00	0,00	0,00
SA4	Saldo (4) Geldfluss aus der Finanzierungstätigkeit (35 – 36)							0,00	0,00	0,00
SA5	Saldo (5) Geldfluss aus der voranschlagswirksamen Gebarung (Saldo 3 + Saldo 4)							-714,45	-800,00	85,55
56 Krankenanstalten anderer Rechtsträger										
562 Sprengelbeiträge										
562000 Sprengelbeiträge										
Operative Gebarung										
2/562000+861000	Transfers von Ländern, Landesfonds und Landeskammern	2121	3121		7 580,80		7 580,80	7 580,80		7 580,80
SU 21 / 31	Summe Erträge / Einzahlungen operative Gebarung				7 580,80	0,00	7 580,80	7 580,80	0,00	7 580,80
1/562000-752000	Sprengelbeitrag Nökas (Zweckaufwand)	2231	3231	26	650 719,14	655 000,00	-4 280,86	650 719,14	655 000,00	-4 280,86
SU 22 / 32	Summe Aufwendungen / Auszahlungen operative Gebarung				650 719,14	655 000,00	-4 280,86	650 719,14	655 000,00	-4 280,86
SA 0 / SA 1	(0) Nettoergebnis (21 - 22) / (1) Geldfluss operative Gebarung (31 – 32)				-643 138,34	-655 000,00	11 861,66	-643 138,34	-655 000,00	11 861,66
SU 23	Summe Haushaltsrücklagen				0,00	0,00	0,00	0,00	0,00	0,00
SA00	Nettoergebnis nach Zuw./Entn. Haushaltsrücklagen (Saldo 0 +/- SU23)				-643 138,34	-655 000,00	11 861,66			
Investive Gebarung										
SU 33	Summe Einzahlungen investive Gebarung							0,00	0,00	0,00
SU 34	Summe Auszahlungen investive Gebarung							0,00	0,00	0,00
SA2	Saldo (2) Geldfluss aus der Investiven Gebarung (33 – 34)							0,00	0,00	0,00
SA3	Saldo (3) Nettofinanzierungssaldo (Saldo 1 + Saldo 2)							-643 138,34	-655 000,00	11 861,66
Finanzierungstätigkeit										
SU 35	Summe Einzahlungen aus der Finanzierungstätigkeit							0,00	0,00	0,00
SU 36	Summe Auszahlungen aus der Finanzierungstätigkeit							0,00	0,00	0,00
SA4	Saldo (4) Geldfluss aus der Finanzierungstätigkeit (35 – 36)							0,00	0,00	0,00
SA5	Saldo (5) Geldfluss aus der voranschlagswirksamen Gebarung (Saldo 3 + Saldo 4)							-643 138,34	-655 000,00	11 861,66
562100 Sprengelbeiträge										
Operative Gebarung										
SU 21 / 31	Summe Erträge / Einzahlungen operative Gebarung				0,00	0,00	0,00	0,00	0,00	0,00
1/562100-752000	Sprengelbeitrag Nökas (Verwaltungs.)	2231	3231	26	31,97	100,00	-68,03	31,97	100,00	-68,03
SU 22 / 32	Summe Aufwendungen / Auszahlungen operative Gebarung				31,97	100,00	-68,03	31,97	100,00	-68,03
SA 0 / SA 1	(0) Nettoergebnis (21 - 22) / (1) Geldfluss operative Gebarung (31 – 32)				-31,97	-100,00	68,03	-31,97	-100,00	68,03
SU 23	Summe Haushaltsrücklagen				0,00	0,00	0,00	0,00	0,00	0,00
SA00	Nettoergebnis nach Zuw./Entn. Haushaltsrücklagen (Saldo 0 +/- SU23)				-31,97	-100,00	68,03			

		MVAG	MVAG	VCQU	Ergebnisrechnung			Finanzierungsrechnung		
		EH	FH		RA 2025	VA 2025	RA - VA	RA 2025	VA 2025	RA - VA
Investive Gebarung										
SU 33	Summe Einzahlungen investive Gebarung							0,00	0,00	0,00
SU 34	Summe Auszahlungen investive Gebarung							0,00	0,00	0,00
SA2	Saldo (2) Geldfluss aus der Investiven Gebarung (33 – 34)							0,00	0,00	0,00
SA3	Saldo (3) Nettofinanzierungssaldo (Saldo 1 + Saldo 2)							-31,97	-100,00	68,03
Finanzierungstätigkeit										
SU 35	Summe Einzahlungen aus der Finanzierungstätigkeit							0,00	0,00	0,00
SU 36	Summe Auszahlungen aus der Finanzierungstätigkeit							0,00	0,00	0,00
SA4	Saldo (4) Geldfluss aus der Finanzierungstätigkeit (35 – 36)							0,00	0,00	0,00
SA5	Saldo (5) Geldfluss aus der voranschlagswirksamen Gebarung (Saldo 3 + Saldo 4)							-31,97	-100,00	68,03
58 Veterinärmedizin										
581 Maßnahmen der Veterinärmedizin										
581000 Maßnahmen der Veterinärmedizin										
Operative Gebarung										
2/581000+828000	Katzenkastration	2116	3116	18	1 557,60	1 200,00	357,60	1 557,60	1 200,00	357,60
SU 21 / 31	Summe Erträge / Einzahlungen operative Gebarung				1 557,60	1 200,00	357,60	1 557,60	1 200,00	357,60
1/581000-728000	Katzenkastration	2225	3225	24	2 336,70	1 800,00	536,70	2 336,70	1 800,00	536,70
SU 22 / 32	Summe Aufwendungen / Auszahlungen operative Gebarung				2 336,70	1 800,00	536,70	2 336,70	1 800,00	536,70
SA 0 / SA 1	(0) Nettoergebnis (21 - 22) / (1) Geldfluss operative Gebarung (31 – 32)				-779,10	-600,00	-179,10	-779,10	-600,00	-179,10
SU 23	Summe Haushaltsrücklagen				0,00	0,00	0,00	0,00	0,00	0,00
SA00	Nettoergebnis nach Zuw./Entn. Haushaltsrücklagen (Saldo 0 +/- SU23)				-779,10	-600,00	-179,10			
Investive Gebarung										
SU 33	Summe Einzahlungen investive Gebarung							0,00	0,00	0,00
SU 34	Summe Auszahlungen investive Gebarung							0,00	0,00	0,00
SA2	Saldo (2) Geldfluss aus der Investiven Gebarung (33 – 34)							0,00	0,00	0,00
SA3	Saldo (3) Nettofinanzierungssaldo (Saldo 1 + Saldo 2)							-779,10	-600,00	-179,10
Finanzierungstätigkeit										
SU 35	Summe Einzahlungen aus der Finanzierungstätigkeit							0,00	0,00	0,00
SU 36	Summe Auszahlungen aus der Finanzierungstätigkeit							0,00	0,00	0,00
SA4	Saldo (4) Geldfluss aus der Finanzierungstätigkeit (35 – 36)							0,00	0,00	0,00
SA5	Saldo (5) Geldfluss aus der voranschlagswirksamen Gebarung (Saldo 3 + Saldo 4)							-779,10	-600,00	-179,10

		MVAG	MVAG	VCQU	Ergebnisrechnung			Finanzierungsrechnung		
		EH	FH		RA 2025	VA 2025	RA - VA	RA 2025	VA 2025	RA - VA
6 Straßen- und Wasserbau, Verkehr										
61	Straßenbau									
612	Gemeindestraßen									
612000	Gemeindestraßen									
Operative Gebarung										
2/612000+813000	Erträge aus der Auflösung von Investitionszuschüssen (Kapitaltransfers)		2127		11 055,81	9 500,00	1 555,81			
SU 21 / 31	Summe Erträge / Einzahlungen operative Gebarung				11 055,81	9 500,00	1 555,81	0,00	0,00	0,00
1/612000-400000	Geringwertige Wirtschaftsgüter (GWG)	2221	3221	23		300,00	-300,00		300,00	-300,00
1/612000-413000	Hausnummerntafeln	2221	3221	23		300,00	-300,00		300,00	-300,00
1/612000-455000	Mineralische Rohstoffe	2221	3221	23	5 265,08	6 300,00	-1 034,92	5 265,08	6 300,00	-1 034,92
1/612000-511000	Geldbezüge der Vertragsbediensteten in handwerklicher Verwendung	2211	3211	20	22 145,28	12 200,00	9 945,28	22 145,28	12 200,00	9 945,28
1/612000-565000	Mehrleistungsvergütungen	2211	3211	20	3 493,72	5 200,00	-1 706,28	3 493,72	5 200,00	-1 706,28
1/612000-569000	Sonstige Nebengebühren	2211	3211	20	202,38	500,00	-297,62	202,38	500,00	-297,62
1/612000-580000	DGB für Familienbeihilfen	2212	3212	20	954,99	1 200,00	-245,01	954,99	1 200,00	-245,01
1/612000-582000	Sonstige Dienstgeberbeiträge zur sozialen Sicherheit	2212	3212	20	5 435,41	5 800,00	-364,59	5 435,41	5 800,00	-364,59
1/612000-591000	Dotierung von Rückstellungen für Abfertigungen	2214			1 215,87		1 215,87			
1/612000-592000	Dotierung von Rückstellungen für Jubiläumszuwendungen	2214			1 327,72	200,00	1 127,72			
1/612000-611000	Instandhaltung von Straßenbauten	2224	3224	24	18 945,24	17 000,00	1 945,24	18 945,24	17 000,00	1 945,24
1/612000-650000	Kreditzinsen	2241	3241	25	7 215,64	7 200,00	15,64	7 215,64	7 200,00	15,64
1/612000-680000	Planmäßige Abschreibung	2226			220 358,09	220 500,00	-141,91			
1/612000-683000	Verluste aus dem Abgang von Sachanlagen und immateriellen Vermögenswerten	2226			11 006,55		11 006,55			
1/612000-728000	Entgelte für sonstige Leistungen	2225	3225	24	3 905,90	7 000,00	-3 094,10	3 773,82	7 000,00	-3 226,18
1/612000-728100	Sonstige Ausgaben (Straßenkehren)	2225	3225	24	6 507,66	6 900,00	-392,34	6 507,66	6 900,00	-392,34
SU 22 / 32	Summe Aufwendungen / Auszahlungen operative Gebarung				307 979,53	290 600,00	17 379,53	73 939,22	69 900,00	4 039,22
SA 0 / SA 1	(0) Nettoergebnis (21 - 22) / (1) Geldfluss operative Gebarung (31 - 32)				-296 923,72	-281 100,00	-15 823,72	-73 939,22	-69 900,00	-4 039,22
SU 23	Summe Haushaltsrücklagen				0,00	0,00	0,00	0,00	0,00	0,00
SA00	Nettoergebnis nach Zuw./Entn. Haushaltsrücklagen (Saldo 0 +/- SU23)				-296 923,72	-281 100,00	-15 823,72			
Investive Gebarung										
6/612000+301100	Förderung Lichtschrankenanlage		3331	1 33				40 000,00	40 000,00	
SU 33	Summe Einzahlungen investive Gebarung							40 000,00	40 000,00	0,00
SU 34	Summe Auszahlungen investive Gebarung							0,00	0,00	0,00
SA2	Saldo (2) Geldfluss aus der Investiven Gebarung (33 - 34)							40 000,00	40 000,00	0,00

		MVAG	MVAG	VCQU	Ergebnisrechnung			Finanzierungsrechnung		
		EH	FH		RA 2025	VA 2025	RA - VA	RA 2025	VA 2025	RA - VA
SA3	Saldo (3) Nettofinanzierungssaldo (Saldo 1 + Saldo 2)							-33 939,22	-29 900,00	-4 039,22
Finanzierungstätigkeit										
SU 35	Summe Einzahlungen aus der Finanzierungstätigkeit							0,00	0,00	0,00
1/612000-346000	Tilgung von Bankdarlehen		3614	65				5 603,60	5 500,00	103,60
SU 36	Summe Auszahlungen aus der Finanzierungstätigkeit							5 603,60	5 500,00	103,60
SA4	Saldo (4) Geldfluss aus der Finanzierungstätigkeit (35 – 36)							-5 603,60	-5 500,00	-103,60
SA5	Saldo (5) Geldfluss aus der voranschlagswirksamen Gebarung (Saldo 3 + Saldo 4)							-39 542,82	-35 400,00	-4 142,82
616	Sonstige Straßen und Wege									
616000	Sonstige Straßen und Wege									
Operative Gebarung										
SU 21 / 31	Summe Erträge / Einzahlungen operative Gebarung				0,00	0,00	0,00	0,00	0,00	0,00
1/616000-680000	Planmäßige Abschreibung		2226		1 814,03	1 800,00	14,03			
SU 22 / 32	Summe Aufwendungen / Auszahlungen operative Gebarung				1 814,03	1 800,00	14,03	0,00	0,00	0,00
SA 0 / SA 1	(0) Nettoergebnis (21 - 22) / (1) Geldfluss operative Gebarung (31 – 32)				-1 814,03	-1 800,00	-14,03	0,00	0,00	0,00
SU 23	Summe Haushaltsrücklagen				0,00	0,00	0,00	0,00	0,00	0,00
SA00	Nettoergebnis nach Zuw./Entn. Haushaltsrücklagen (Saldo 0 +/- SU23)				-1 814,03	-1 800,00	-14,03			
Investive Gebarung										
SU 33	Summe Einzahlungen investive Gebarung							0,00	0,00	0,00
SU 34	Summe Auszahlungen investive Gebarung							0,00	0,00	0,00
SA2	Saldo (2) Geldfluss aus der Investiven Gebarung (33 – 34)							0,00	0,00	0,00
SA3	Saldo (3) Nettofinanzierungssaldo (Saldo 1 + Saldo 2)							0,00	0,00	0,00
Finanzierungstätigkeit										
SU 35	Summe Einzahlungen aus der Finanzierungstätigkeit							0,00	0,00	0,00
SU 36	Summe Auszahlungen aus der Finanzierungstätigkeit							0,00	0,00	0,00
SA4	Saldo (4) Geldfluss aus der Finanzierungstätigkeit (35 – 36)							0,00	0,00	0,00
SA5	Saldo (5) Geldfluss aus der voranschlagswirksamen Gebarung (Saldo 3 + Saldo 4)							0,00	0,00	0,00
616001	Errichtung Radweg Dietmanns B 41									
Operative Gebarung										
2/616001+813000	Erträge aus der Auflösung von Investitionszuschüssen (Kapitaltransfers)		2127		1 213,85	1 200,00	13,85			
SU 21 / 31	Summe Erträge / Einzahlungen operative Gebarung				1 213,85	1 200,00	13,85	0,00	0,00	0,00
1/616001-680000	Planmäßige Abschreibung		2226		1 162,74	1 200,00	-37,26			
SU 22 / 32	Summe Aufwendungen / Auszahlungen operative Gebarung				1 162,74	1 200,00	-37,26	0,00	0,00	0,00
SA 0 / SA 1	(0) Nettoergebnis (21 - 22) / (1) Geldfluss operative Gebarung (31 – 32)				51,11	0,00	51,11	0,00	0,00	0,00
SU 23	Summe Haushaltsrücklagen				0,00	0,00	0,00	0,00	0,00	0,00
SA00	Nettoergebnis nach Zuw./Entn. Haushaltsrücklagen (Saldo 0 +/- SU23)				51,11	0,00	51,11			

	MVAG	MVAG	VCQU	Ergebnisrechnung			Finanzierungsrechnung			
				EH	FH		RA 2025	VA 2025	RA - VA	RA 2025
Investive Gebarung										
SU 33								0,00	0,00	0,00
SU 34								0,00	0,00	0,00
SA2								0,00	0,00	0,00
SA3								0,00	0,00	0,00
Finanzierungstätigkeit										
SU 35								0,00	0,00	0,00
SU 36								0,00	0,00	0,00
SA4								0,00	0,00	0,00
SA5								0,00	0,00	0,00
63 Schutzwasserbau										
639 Sonstige Einrichtungen und Maßnahmen										
639000 Sonstige Einrichtungen und Maßnahmen										
Operative Gebarung										
2/639000+829000	Sonstige Erträge			2116	3116			660,00	700,00	-40,00
SU 21 / 31	Summe Erträge / Einzahlungen operative Gebarung							660,00	700,00	-40,00
1/639000-511000	Geldbezüge der Vertragsbediensteten in handwerklicher Verwendung			2211	3211	20		7 288,16	2 600,00	4 688,16
1/639000-565000	Mehrleistungsvergütungen			2211	3211	20		944,99	300,00	644,99
1/639000-569000	Sonstige Nebengebühren			2211	3211	20		51,93		51,93
1/639000-580000	DGB für Familienbeihilfen			2212	3212	20		305,36	100,00	205,36
1/639000-582000	Sonstige Dienstgeberbeiträge zur sozialen Sicherheit			2212	3212	20		1 740,08	600,00	1 140,08
1/639000-612000	Instandhaltung von Wasserläufen			2224	3224	24		2 123,97	4 000,00	-1 876,03
SU 22 / 32	Summe Aufwendungen / Auszahlungen operative Gebarung							12 454,49	7 600,00	4 854,49
SA 0 / SA 1	(0) Nettoergebnis (21 - 22) / (1) Geldfluss operative Gebarung (31 - 32)							-11 794,49	-6 900,00	-4 894,49
SU 23	Summe Haushaltsrücklagen							0,00	0,00	0,00
SA00	Nettoergebnis nach Zuw./Entn. Haushaltsrücklagen (Saldo 0 +/- SU23)							-11 794,49	-6 900,00	-4 894,49
Investive Gebarung										
SU 33	Summe Einzahlungen investive Gebarung							0,00	0,00	0,00
SU 34	Summe Auszahlungen investive Gebarung							0,00	0,00	0,00
SA2	Saldo (2) Geldfluss aus der Investiven Gebarung (33 - 34)							0,00	0,00	0,00
SA3	Saldo (3) Nettofinanzierungssaldo (Saldo 1 + Saldo 2)							-11 794,49	-6 900,00	-4 894,49
Finanzierungstätigkeit										
SU 35	Summe Einzahlungen aus der Finanzierungstätigkeit							0,00	0,00	0,00
SU 36	Summe Auszahlungen aus der Finanzierungstätigkeit							0,00	0,00	0,00

		MVAG		VCQU	Ergebnisrechnung			Finanzierungsrechnung		
		EH	FH		RA 2025	VA 2025	RA - VA	RA 2025	VA 2025	RA - VA
SA4	Saldo (4) Geldfluss aus der Finanzierungstätigkeit (35 – 36)							0,00	0,00	0,00
SA5	Saldo (5) Geldfluss aus der voranschlagswirksamen Gebarung (Saldo 3 + Saldo 4)							-11 794,49	-6 900,00	-4 894,49
639001	Maßnahmen gegen Hochwasser									
	Operative Gebarung									
6/639001+899000	Entnahmen aus Verrechnungsrücklagen zwischen operativer Gebarung und Projekten	2116	1		18 000,00	94 000,00	-76 000,00			
SU 21 / 31	Summe Erträge / Einzahlungen operative Gebarung				18 000,00	94 000,00	-76 000,00	0,00	0,00	0,00
SU 22 / 32	Summe Aufwendungen / Auszahlungen operative Gebarung				0,00	0,00	0,00	0,00	0,00	0,00
SA 0 / SA 1	(0) Nettoergebnis (21 - 22) / (1) Geldfluss operative Gebarung (31 – 32)				18 000,00	94 000,00	-76 000,00	0,00	0,00	0,00
SU 23	Summe Haushaltsrücklagen				0,00	0,00	0,00	0,00	0,00	0,00
SA00	Nettoergebnis nach Zuw./Entn. Haushaltsrücklagen (Saldo 0 +/- SU23)				18 000,00	94 000,00	-76 000,00			
	Investive Gebarung									
6/639001+300000	Kapitaltransfers von Bund, Bundesfonds und Bundeskammern		3331	1					18 000,00	-18 000,00
6/639001+301000	Kapitaltransfers von Ländern, Landesfonds und Landeskammern		3331	1					18 000,00	-18 000,00
SU 33	Summe Einzahlungen investive Gebarung							0,00	36 000,00	-36 000,00
5/639001-050000	Sonderanlagen		3412	1					112 000,00	-112 000,00
SU 34	Summe Auszahlungen investive Gebarung							0,00	112 000,00	-112 000,00
SA2	Saldo (2) Geldfluss aus der Investiven Gebarung (33 – 34)							0,00	-76 000,00	76 000,00
SA3	Saldo (3) Nettofinanzierungssaldo (Saldo 1 + Saldo 2)							0,00	-76 000,00	76 000,00
	Finanzierungstätigkeit									
SU 35	Summe Einzahlungen aus der Finanzierungstätigkeit							0,00	0,00	0,00
SU 36	Summe Auszahlungen aus der Finanzierungstätigkeit							0,00	0,00	0,00
SA4	Saldo (4) Geldfluss aus der Finanzierungstätigkeit (35 – 36)							0,00	0,00	0,00
SA5	Saldo (5) Geldfluss aus der voranschlagswirksamen Gebarung (Saldo 3 + Saldo 4)							0,00	-76 000,00	76 000,00
639002	Maßnahmen gegen Hochwasser									
	Operative Gebarung									
6/639002+899000	Entnahmen aus Verrechnungsrücklagen zwischen operativer Gebarung und Projekten	2116	1			25 000,00	-25 000,00			
SU 21 / 31	Summe Erträge / Einzahlungen operative Gebarung				0,00	25 000,00	-25 000,00	0,00	0,00	0,00
SU 22 / 32	Summe Aufwendungen / Auszahlungen operative Gebarung				0,00	0,00	0,00	0,00	0,00	0,00
SA 0 / SA 1	(0) Nettoergebnis (21 - 22) / (1) Geldfluss operative Gebarung (31 – 32)				0,00	25 000,00	-25 000,00	0,00	0,00	0,00
SU 23	Summe Haushaltsrücklagen				0,00	0,00	0,00	0,00	0,00	0,00
SA00	Nettoergebnis nach Zuw./Entn. Haushaltsrücklagen (Saldo 0 +/- SU23)				0,00	25 000,00	-25 000,00			

	MVAG EH	MVAG FH	VCQU	Ergebnisrechnung			Finanzierungsrechnung		
				RA 2025	VA 2025	RA - VA	RA 2025	VA 2025	RA - VA
Investive Gebarung									
SU 33	Summe Einzahlungen investive Gebarung						0,00	0,00	0,00
5/639002-004000	Wasser- und Abwasserbauten und -anlagen		3412 1					25 000,00	-25 000,00
SU 34	Summe Auszahlungen investive Gebarung						0,00	25 000,00	-25 000,00
SA2	Saldo (2) Geldfluss aus der Investiven Gebarung (33 – 34)						0,00	-25 000,00	25 000,00
SA3	Saldo (3) Nettofinanzierungssaldo (Saldo 1 + Saldo 2)						0,00	-25 000,00	25 000,00
Finanzierungstätigkeit									
SU 35	Summe Einzahlungen aus der Finanzierungstätigkeit						0,00	0,00	0,00
SU 36	Summe Auszahlungen aus der Finanzierungstätigkeit						0,00	0,00	0,00
SA4	Saldo (4) Geldfluss aus der Finanzierungstätigkeit (35 – 36)						0,00	0,00	0,00
SA5	Saldo (5) Geldfluss aus der voranschlagswirksamen Gebarung (Saldo 3 + Saldo 4)						0,00	-25 000,00	25 000,00
639100	Sonstige Einrichtungen und Maßnahmen								
Operative Gebarung									
2/639100+861000	Transfers von Ländern, Landesfonds und Landeskammern		2121 3121 15		4 500,00	-4 500,00		4 500,00	-4 500,00
SU 21 / 31	Summe Erträge / Einzahlungen operative Gebarung			0,00	4 500,00	-4 500,00	0,00	4 500,00	-4 500,00
SU 22 / 32	Summe Aufwendungen / Auszahlungen operative Gebarung			0,00	0,00	0,00	0,00	0,00	0,00
SA 0 / SA 1	(0) Nettoergebnis (21 - 22) / (1) Geldfluss operative Gebarung (31 – 32)			0,00	4 500,00	-4 500,00	0,00	4 500,00	-4 500,00
SU 23	Summe Haushaltsrücklagen			0,00	0,00	0,00	0,00	0,00	0,00
SA00	Nettoergebnis nach Zuw./Entn. Haushaltsrücklagen (Saldo 0 +/- SU23)			0,00	4 500,00	-4 500,00			
Investive Gebarung									
SU 33	Summe Einzahlungen investive Gebarung						0,00	0,00	0,00
SU 34	Summe Auszahlungen investive Gebarung						0,00	0,00	0,00
SA2	Saldo (2) Geldfluss aus der Investiven Gebarung (33 – 34)						0,00	0,00	0,00
SA3	Saldo (3) Nettofinanzierungssaldo (Saldo 1 + Saldo 2)						0,00	4 500,00	-4 500,00
Finanzierungstätigkeit									
SU 35	Summe Einzahlungen aus der Finanzierungstätigkeit						0,00	0,00	0,00
SU 36	Summe Auszahlungen aus der Finanzierungstätigkeit						0,00	0,00	0,00
SA4	Saldo (4) Geldfluss aus der Finanzierungstätigkeit (35 – 36)						0,00	0,00	0,00
SA5	Saldo (5) Geldfluss aus der voranschlagswirksamen Gebarung (Saldo 3 + Saldo 4)						0,00	4 500,00	-4 500,00

		MVAG			Ergebnisrechnung			Finanzierungsrechnung		
		EH	FH	VCQU	RA 2025	VA 2025	RA - VA	RA 2025	VA 2025	RA - VA
64	Straßenverkehr									
640	Einrichtungen und Maßnahmen nach der Straßenverkehrsordnung									
640000	Einrichtung und Maßnahmen der Strassenverkehrsordnung									
	Operative Gebarung									
2/640000+868000	Gemeindestraßenstrafen	2124	3124	16	2 090,00	2 400,00	-310,00	2 090,00	2 400,00	-310,00
SU 21 / 31	Summe Erträge / Einzahlungen operative Gebarung				2 090,00	2 400,00	-310,00	2 090,00	2 400,00	-310,00
1/640000-400000	Geringwertige Wirtschaftsgüter (GWG) - Verkehrszeichen/Spiegel	2221	3221	23	532,76	1 000,00	-467,24	532,76	1 000,00	-467,24
1/640000-680000	Planmäßige Abschreibung	2226			188,45	200,00	-11,55			
SU 22 / 32	Summe Aufwendungen / Auszahlungen operative Gebarung				721,21	1 200,00	-478,79	532,76	1 000,00	-467,24
SA 0 / SA 1	(0) Nettoergebnis (21 - 22) / (1) Geldfluss operative Gebarung (31 - 32)				1 368,79	1 200,00	168,79	1 557,24	1 400,00	157,24
SU 23	Summe Haushaltsrücklagen				0,00	0,00	0,00	0,00	0,00	0,00
SA00	Nettoergebnis nach Zuw./Entn. Haushaltsrücklagen (Saldo 0 +/- SU23)				1 368,79	1 200,00	168,79			
	Investive Gebarung									
SU 33	Summe Einzahlungen investive Gebarung							0,00	0,00	0,00
SU 34	Summe Auszahlungen investive Gebarung							0,00	0,00	0,00
SA2	Saldo (2) Geldfluss aus der Investiven Gebarung (33 - 34)							0,00	0,00	0,00
SA3	Saldo (3) Nettofinanzierungssaldo (Saldo 1 + Saldo 2)							1 557,24	1 400,00	157,24
	Finanzierungstätigkeit									
SU 35	Summe Einzahlungen aus der Finanzierungstätigkeit							0,00	0,00	0,00
SU 36	Summe Auszahlungen aus der Finanzierungstätigkeit							0,00	0,00	0,00
SA4	Saldo (4) Geldfluss aus der Finanzierungstätigkeit (35 - 36)							0,00	0,00	0,00
SA5	Saldo (5) Geldfluss aus der voranschlagswirksamen Gebarung (Saldo 3 + Saldo 4)							1 557,24	1 400,00	157,24
69	Verkehr, Sonstiges									
690	Verkehr, Sonstiges									
690000	Verkehr, Sonstiges									
	Operative Gebarung									
SU 21 / 31	Summe Erträge / Einzahlungen operative Gebarung				0,00	0,00	0,00	0,00	0,00	0,00
1/690000-620000	Transporte durch die Bahn	2222	3222	24	1 720,00	1 900,00	-180,00	1 720,00	1 900,00	-180,00
SU 22 / 32	Summe Aufwendungen / Auszahlungen operative Gebarung				1 720,00	1 900,00	-180,00	1 720,00	1 900,00	-180,00
SA 0 / SA 1	(0) Nettoergebnis (21 - 22) / (1) Geldfluss operative Gebarung (31 - 32)				-1 720,00	-1 900,00	180,00	-1 720,00	-1 900,00	180,00
SU 23	Summe Haushaltsrücklagen				0,00	0,00	0,00	0,00	0,00	0,00
SA00	Nettoergebnis nach Zuw./Entn. Haushaltsrücklagen (Saldo 0 +/- SU23)				-1 720,00	-1 900,00	180,00			
	Investive Gebarung									
SU 33	Summe Einzahlungen investive Gebarung							0,00	0,00	0,00

	MVAG	MVAG	VCQU	Ergebnisrechnung			Finanzierungsrechnung			
				EH	FH	RA 2025	VA 2025	RA - VA	RA 2025	VA 2025
SU 34								0,00	0,00	0,00
SA2								0,00	0,00	0,00
SA3								-1 720,00	-1 900,00	180,00
Finanzierungstätigkeit										
SU 35								0,00	0,00	0,00
SU 36								0,00	0,00	0,00
SA4								0,00	0,00	0,00
SA5								-1 720,00	-1 900,00	180,00

	MVAG	MVAG	VCQU	Ergebnisrechnung			Finanzierungsrechnung			
				EH	FH		RA 2025	VA 2025	RA - VA	RA 2025
7 Wirtschaftsförderung										
71	Grundlagenverbesserung in der Land- und Forstwirtschaft									
710	Land- und forstwirtschaftlicher Wegebau									
710000	Land- und forstwirtschaftlicher Wegebau									
Operative Gebarung										
2/710000+813000	Erträge aus der Auflösung von Investitionszuschüssen (Kapitaltransfers)	2127			1 679,98	800,00	879,98			
6/710000+871000	Bedarfszuweisungen Land	2121	3121	1 33	7 500,00	7 500,00		7 500,00	7 500,00	
6/710000+899000	Entnahmen aus Verrechnungsrücklagen zwischen operativer Gebarung und Projekten	2116		1	20 116,35	60 000,00	-39 883,65			
SU 21 / 31	Summe Erträge / Einzahlungen operative Gebarung				29 296,33	68 300,00	-39 003,67	7 500,00	7 500,00	0,00
1/710000-511000	Geldbezüge der Vertragsbediensteten in handwerklicher Verwendung	2211	3211	20	2 140,49	2 700,00	-559,51	2 140,49	2 700,00	-559,51
1/710000-565000	Mehrleistungsvergütungen	2211	3211	20	248,53	400,00	-151,47	248,53	400,00	-151,47
1/710000-569000	Sonstige Nebengebühren	2211	3211	20	25,93		25,93	25,93		25,93
1/710000-580000	DGB für Familienbeihilfen	2212	3212	20	88,93	100,00	-11,07	88,93	100,00	-11,07
1/710000-582000	Sonstige Dienstgeberbeiträge zur sozialen Sicherheit	2212	3212	20	506,25	700,00	-193,75	506,25	700,00	-193,75
1/710000-592000	Dotierung von Rückstellungen für Jubiläumszuwendungen	2214				100,00	-100,00			
1/710000-611000	Instandhaltung von Güterwegen	2224	3224	24		5 000,00	-5 000,00		5 000,00	-5 000,00
1/710000-680000	Planmäßige Abschreibung	2226			306 315,41	301 300,00	5 015,41			
SU 22 / 32	Summe Aufwendungen / Auszahlungen operative Gebarung				309 325,54	310 300,00	-974,46	3 010,13	8 900,00	-5 889,87
SA 0 / SA 1	(0) Nettoergebnis (21 - 22) / (1) Geldfluss operative Gebarung (31 - 32)				-280 029,21	-242 000,00	-38 029,21	4 489,87	-1 400,00	5 889,87
SU 23	Summe Haushaltsrücklagen				0,00	0,00	0,00	0,00	0,00	0,00
SA00	Nettoergebnis nach Zuw./Entn. Haushaltsrücklagen (Saldo 0 +/- SU23)				-280 029,21	-242 000,00	-38 029,21			
Investive Gebarung										
6/710000+301000	Kapitaltransfers von Ländern, Landesfonds und Landeskammern		3331	1 33				6 117,10	7 500,00	-1 382,90
6/710000+301179	Förderung Land nach HW		3331	1				46 331,09	50 000,00	-3 668,91
SU 33	Summe Einzahlungen investive Gebarung							52 448,19	57 500,00	-5 051,81
5/710000-002000	Güterwege Erhaltung		3412	1 40				76 289,03	75 000,00	1 289,03
5/710000-002179	Güterwege Erhaltung nach HW		3412	1				3 775,51	50 000,00	-46 224,49
SU 34	Summe Auszahlungen investive Gebarung							80 064,54	125 000,00	-44 935,46
SA2	Saldo (2) Geldfluss aus der Investiven Gebarung (33 - 34)							-27 616,35	-67 500,00	39 883,65
SA3	Saldo (3) Nettofinanzierungssaldo (Saldo 1 + Saldo 2)							-23 126,48	-68 900,00	45 773,52

		MVAG	MVAG	VCQU	Ergebnisrechnung			Finanzierungsrechnung		
		EH	FH		RA 2025	VA 2025	RA - VA	RA 2025	VA 2025	RA - VA
Finanzierungstätigkeit										
SU 35	Summe Einzahlungen aus der Finanzierungstätigkeit							0,00	0,00	0,00
SU 36	Summe Auszahlungen aus der Finanzierungstätigkeit							0,00	0,00	0,00
SA4	Saldo (4) Geldfluss aus der Finanzierungstätigkeit (35 – 36)							0,00	0,00	0,00
SA5	Saldo (5) Geldfluss aus der voranschlagswirksamen Gebarung (Saldo 3 + Saldo 4)							-23 126,48	-68 900,00	45 773,52
74 Sonstige Förderung der Land- und Forstwirtschaft										
742 Produktionsförderung										
742000 Produktionsförderung										
Operative Gebarung										
SU 21 / 31	Summe Erträge / Einzahlungen operative Gebarung				0,00	0,00	0,00	0,00	0,00	0,00
1/742000-755000	Laufende Transferzahlungen (Künstl. Befruchtung Zuchttiere)	2233	3233	27	3 449,56	3 500,00	-50,44	3 449,56	3 500,00	-50,44
SU 22 / 32	Summe Aufwendungen / Auszahlungen operative Gebarung				3 449,56	3 500,00	-50,44	3 449,56	3 500,00	-50,44
SA 0 / SA 1	(0) Nettoergebnis (21 - 22) / (1) Geldfluss operative Gebarung (31 – 32)				-3 449,56	-3 500,00	50,44	-3 449,56	-3 500,00	50,44
SU 23	Summe Haushaltsrücklagen				0,00	0,00	0,00	0,00	0,00	0,00
SA00	Nettoergebnis nach Zuw./Entn. Haushaltsrücklagen (Saldo 0 +/- SU23)				-3 449,56	-3 500,00	50,44			
Investive Gebarung										
SU 33	Summe Einzahlungen investive Gebarung							0,00	0,00	0,00
SU 34	Summe Auszahlungen investive Gebarung							0,00	0,00	0,00
SA2	Saldo (2) Geldfluss aus der Investiven Gebarung (33 – 34)							0,00	0,00	0,00
SA3	Saldo (3) Nettofinanzierungssaldo (Saldo 1 + Saldo 2)							-3 449,56	-3 500,00	50,44
Finanzierungstätigkeit										
SU 35	Summe Einzahlungen aus der Finanzierungstätigkeit							0,00	0,00	0,00
SU 36	Summe Auszahlungen aus der Finanzierungstätigkeit							0,00	0,00	0,00
SA4	Saldo (4) Geldfluss aus der Finanzierungstätigkeit (35 – 36)							0,00	0,00	0,00
SA5	Saldo (5) Geldfluss aus der voranschlagswirksamen Gebarung (Saldo 3 + Saldo 4)							-3 449,56	-3 500,00	50,44
77 Förderung des Tourismus										
771 Maßnahmen zur Förderung des Tourismus										
771000 Maßnahmen zur Förderung des Tourismus										
Operative Gebarung										
SU 21 / 31	Summe Erträge / Einzahlungen operative Gebarung				0,00	0,00	0,00	0,00	0,00	0,00
1/771000-757000	Beiträge an Fremdenverkehrs- und Tourismusverbände	2234	3234	27	5 269,65	5 300,00	-30,35	5 269,65	5 300,00	-30,35
SU 22 / 32	Summe Aufwendungen / Auszahlungen operative Gebarung				5 269,65	5 300,00	-30,35	5 269,65	5 300,00	-30,35

	MVAG	MVAG VCQU	Ergebnisrechnung			Finanzierungsrechnung				
			EH	FH	RA 2025	VA 2025	RA - VA	RA 2025	VA 2025	RA - VA
SA 0 / SA 1		(0) Nettoergebnis (21 - 22) / (1) Geldfluss operative Gebarung (31 – 32)			-5 269,65	-5 300,00	30,35	-5 269,65	-5 300,00	30,35
SU 23		Summe Haushaltsrücklagen			0,00	0,00	0,00	0,00	0,00	0,00
SA00		Nettoergebnis nach Zuw./Entn. Haushaltsrücklagen (Saldo 0 +/- SU23)			-5 269,65	-5 300,00	30,35			
Investive Gebarung										
SU 33		Summe Einzahlungen investive Gebarung						0,00	0,00	0,00
SU 34		Summe Auszahlungen investive Gebarung						0,00	0,00	0,00
SA2		Saldo (2) Geldfluss aus der Investiven Gebarung (33 – 34)						0,00	0,00	0,00
SA3		Saldo (3) Nettofinanzierungssaldo (Saldo 1 + Saldo 2)						-5 269,65	-5 300,00	30,35
Finanzierungstätigkeit										
SU 35		Summe Einzahlungen aus der Finanzierungstätigkeit						0,00	0,00	0,00
SU 36		Summe Auszahlungen aus der Finanzierungstätigkeit						0,00	0,00	0,00
SA4		Saldo (4) Geldfluss aus der Finanzierungstätigkeit (35 – 36)						0,00	0,00	0,00
SA5		Saldo (5) Geldfluss aus der voranschlagswirksamen Gebarung (Saldo 3 + Saldo 4)						-5 269,65	-5 300,00	30,35

	MVAG	MVAG	VCQU	Ergebnisrechnung			Finanzierungsrechnung			
				EH	FH		RA 2025	VA 2025	RA - VA	RA 2025
8 Dienstleistungen										
81	Öffentliche Einrichtungen (soweit nicht dem Abschnitt 85 zuzuordnen)									
812	WC-Anlagen									
812000	WC - Anlagen									
Operative Gebarung										
SU 21 / 31	Summe Erträge / Einzahlungen operative Gebarung			0,00	0,00	0,00	0,00	0,00	0,00	0,00
1/812000-680000	Planmäßige Abschreibung	2226		456,62	500,00	-43,38				
SU 22 / 32	Summe Aufwendungen / Auszahlungen operative Gebarung			456,62	500,00	-43,38	0,00	0,00	0,00	0,00
SA 0 / SA 1	(0) Nettoergebnis (21 - 22) / (1) Geldfluss operative Gebarung (31 - 32)			-456,62	-500,00	43,38	0,00	0,00	0,00	0,00
SU 23	Summe Haushaltsrücklagen			0,00	0,00	0,00	0,00	0,00	0,00	0,00
SA00	Nettoergebnis nach Zuw./Entn. Haushaltsrücklagen (Saldo 0 +/- SU23)			-456,62	-500,00	43,38				
Investive Gebarung										
SU 33	Summe Einzahlungen investive Gebarung						0,00	0,00	0,00	0,00
SU 34	Summe Auszahlungen investive Gebarung						0,00	0,00	0,00	0,00
SA2	Saldo (2) Geldfluss aus der Investiven Gebarung (33 - 34)						0,00	0,00	0,00	0,00
SA3	Saldo (3) Nettofinanzierungssaldo (Saldo 1 + Saldo 2)						0,00	0,00	0,00	0,00
Finanzierungstätigkeit										
SU 35	Summe Einzahlungen aus der Finanzierungstätigkeit						0,00	0,00	0,00	0,00
SU 36	Summe Auszahlungen aus der Finanzierungstätigkeit						0,00	0,00	0,00	0,00
SA4	Saldo (4) Geldfluss aus der Finanzierungstätigkeit (35 - 36)						0,00	0,00	0,00	0,00
SA5	Saldo (5) Geldfluss aus der voranschlagswirksamen Gebarung (Saldo 3 + Saldo 4)						0,00	0,00	0,00	0,00
813	Müllbeseitigung									
813000	Müllbeseitigung									
Operative Gebarung										
2/813000+817000	Erträge aus der Auflösung von sonstigen Rückstellungen	2117		1 570,64		1 570,64				
2/813000+828000	Rückersätze von Aufwendungen	2116	3116	18	6 138,65	1 000,00	5 138,65	6 138,65	1 000,00	5 138,65
SU 21 / 31	Summe Erträge / Einzahlungen operative Gebarung			7 709,29	1 000,00	6 709,29	6 138,65	1 000,00	5 138,65	5 138,65
1/813000-400000	Geringwertige Wirtschaftsgüter (GWG)	2221	3221	23	244,60	700,00	-455,40	244,60	700,00	-455,40
1/813000-511000	Geldbezüge der Vertragsbediensteten in handwerklicher Verwendung	2211	3211	20	8 909,29	12 800,00	-3 890,71	8 909,29	12 800,00	-3 890,71
1/813000-565000	Mehrleistungsvergütungen	2211	3211	20	1 371,47	1 400,00	-28,53	1 371,47	1 400,00	-28,53
1/813000-569000	Sonstige Nebengebühren	2211	3211	20	74,93	100,00	-25,07	74,93	100,00	-25,07
1/813000-580000	DGB für Familienbeihilfen	2212	3212	20	382,85	700,00	-317,15	382,85	700,00	-317,15
1/813000-582000	Sonstige Dienstgeberbeiträge zur sozialen Sicherheit	2212	3212	20	2 179,75	3 000,00	-820,25	2 179,75	3 000,00	-820,25

		MVAG MVAG VCQU			Ergebnisrechnung			Finanzierungsrechnung		
		EH	FH		RA 2025	VA 2025	RA - VA	RA 2025	VA 2025	RA - VA
1/813000-591000	Dotierung von Rückstellungen für Abfertigungen	2214				100,00	-100,00			
1/813000-592000	Dotierung von Rückstellungen für Jubiläumszuwendungen	2214			1,27	100,00	-98,73			
1/813000-613000	Instandhaltung von sonstigen Grundstückseinrichtungen	2224	3224	24		100,00	-100,00		100,00	-100,00
1/813000-728000	Entgelte für sonstige Leistungen	2225	3225		6 587,79		6 587,79	6 587,79		6 587,79
SU 22 / 32	Summe Aufwendungen / Auszahlungen operative Gebarung				19 751,95	19 000,00	751,95	19 750,68	18 800,00	950,68
SA 0 / SA 1	(0) Nettoergebnis (21 - 22) / (1) Geldfluss operative Gebarung (31 - 32)				-12 042,66	-18 000,00	5 957,34	-13 612,03	-17 800,00	4 187,97
SU 23	Summe Haushaltsrücklagen				0,00	0,00	0,00	0,00	0,00	0,00
SA00	Nettoergebnis nach Zuw./Entn. Haushaltsrücklagen (Saldo 0 +/- SU23)				-12 042,66	-18 000,00	5 957,34			
Investive Gebarung										
SU 33	Summe Einzahlungen investive Gebarung							0,00	0,00	0,00
SU 34	Summe Auszahlungen investive Gebarung							0,00	0,00	0,00
SA2	Saldo (2) Geldfluss aus der Investiven Gebarung (33 - 34)							0,00	0,00	0,00
SA3	Saldo (3) Nettofinanzierungssaldo (Saldo 1 + Saldo 2)							-13 612,03	-17 800,00	4 187,97
Finanzierungstätigkeit										
SU 35	Summe Einzahlungen aus der Finanzierungstätigkeit							0,00	0,00	0,00
SU 36	Summe Auszahlungen aus der Finanzierungstätigkeit							0,00	0,00	0,00
SA4	Saldo (4) Geldfluss aus der Finanzierungstätigkeit (35 - 36)							0,00	0,00	0,00
SA5	Saldo (5) Geldfluss aus der voranschlagswirksamen Gebarung (Saldo 3 + Saldo 4)							-13 612,03	-17 800,00	4 187,97
813100	Müllbeseitigung									
Operative Gebarung										
2/813100+852000	Abfallbehandlungsabgabe	2113	3113	12	12 000,00	10 000,00	2 000,00	12 000,00	10 000,00	2 000,00
SU 21 / 31	Summe Erträge / Einzahlungen operative Gebarung				12 000,00	10 000,00	2 000,00	12 000,00	10 000,00	2 000,00
SU 22 / 32	Summe Aufwendungen / Auszahlungen operative Gebarung				0,00	0,00	0,00	0,00	0,00	0,00
SA 0 / SA 1	(0) Nettoergebnis (21 - 22) / (1) Geldfluss operative Gebarung (31 - 32)				12 000,00	10 000,00	2 000,00	12 000,00	10 000,00	2 000,00
SU 23	Summe Haushaltsrücklagen				0,00	0,00	0,00	0,00	0,00	0,00
SA00	Nettoergebnis nach Zuw./Entn. Haushaltsrücklagen (Saldo 0 +/- SU23)				12 000,00	10 000,00	2 000,00			
Investive Gebarung										
SU 33	Summe Einzahlungen investive Gebarung							0,00	0,00	0,00
SU 34	Summe Auszahlungen investive Gebarung							0,00	0,00	0,00
SA2	Saldo (2) Geldfluss aus der Investiven Gebarung (33 - 34)							0,00	0,00	0,00
SA3	Saldo (3) Nettofinanzierungssaldo (Saldo 1 + Saldo 2)							12 000,00	10 000,00	2 000,00
Finanzierungstätigkeit										
SU 35	Summe Einzahlungen aus der Finanzierungstätigkeit							0,00	0,00	0,00
SU 36	Summe Auszahlungen aus der Finanzierungstätigkeit							0,00	0,00	0,00

		MVAG MVAG VCQU			Ergebnisrechnung			Finanzierungsrechnung		
		EH	FH		RA 2025	VA 2025	RA - VA	RA 2025	VA 2025	RA - VA
SA4	Saldo (4) Geldfluss aus der Finanzierungstätigkeit (35 – 36)							0,00	0,00	0,00
SA5	Saldo (5) Geldfluss aus der voranschlagswirksamen Gebarung (Saldo 3 + Saldo 4)							12 000,00	10 000,00	2 000,00
815	Park- und Gartenanlagen, Kinderspielplätze									
815000	Park- und Gartenanlagen, Kinderspielplätze									
Operative Gebarung										
2/815000+813000	Erträge aus der Auflösung von Investitionszuschüssen (Kapitaltransfers)		2127		486,50	500,00	-13,50			
SU 21 / 31	Summe Erträge / Einzahlungen operative Gebarung				486,50	500,00	-13,50	0,00	0,00	0,00
1/815000-400000	Geringwertige Wirtschaftsgüter (GWG)	2221	3221	23	80,48	1 500,00	-1 419,52	80,48	1 500,00	-1 419,52
1/815000-511000	Geldbezüge der Vertragsbediensteten in handwerklicher Verwendung	2211	3211	20	4 137,90	9 900,00	-5 762,10	4 137,90	9 900,00	-5 762,10
1/815000-565000	Mehrleistungsvergütungen	2211	3211	20	462,91	800,00	-337,09	462,91	800,00	-337,09
1/815000-569000	Sonstige Nebengebühren	2211	3211	20	27,79	100,00	-72,21	27,79	100,00	-72,21
1/815000-580000	DGB für Familienbeihilfen	2212	3212	20	170,53	400,00	-229,47	170,53	400,00	-229,47
1/815000-582000	Sonstige Dienstgeberbeiträge zur sozialen Sicherheit	2212	3212	20	976,11	2 000,00	-1 023,89	976,11	2 000,00	-1 023,89
1/815000-610000	Instandhaltung v. Grund u. Boden	2224	3224	24	2 667,05	1 500,00	1 167,05	2 667,05	1 500,00	1 167,05
1/815000-613000	Instandhaltung v. Grundstückseinr. (Spielgeräte)	2224	3224	24	3 758,56	4 000,00	-241,44	3 758,56	4 000,00	-241,44
1/815000-680000	Planmäßige Abschreibung	2226			7 636,82	7 600,00	36,82			
SU 22 / 32	Summe Aufwendungen / Auszahlungen operative Gebarung				19 918,15	27 800,00	-7 881,85	12 281,33	20 200,00	-7 918,67
SA 0 / SA 1	(0) Nettoergebnis (21 - 22) / (1) Geldfluss operative Gebarung (31 – 32)				-19 431,65	-27 300,00	7 868,35	-12 281,33	-20 200,00	7 918,67
SU 23	Summe Haushaltsrücklagen				0,00	0,00	0,00	0,00	0,00	0,00
SA00	Nettoergebnis nach Zuw./Entn. Haushaltsrücklagen (Saldo 0 +/- SU23)				-19 431,65	-27 300,00	7 868,35			
Investive Gebarung										
SU 33	Summe Einzahlungen investive Gebarung							0,00	0,00	0,00
SU 34	Summe Auszahlungen investive Gebarung							0,00	0,00	0,00
SA2	Saldo (2) Geldfluss aus der Investiven Gebarung (33 – 34)							0,00	0,00	0,00
SA3	Saldo (3) Nettofinanzierungssaldo (Saldo 1 + Saldo 2)							-12 281,33	-20 200,00	7 918,67
Finanzierungstätigkeit										
SU 35	Summe Einzahlungen aus der Finanzierungstätigkeit							0,00	0,00	0,00
SU 36	Summe Auszahlungen aus der Finanzierungstätigkeit							0,00	0,00	0,00
SA4	Saldo (4) Geldfluss aus der Finanzierungstätigkeit (35 – 36)							0,00	0,00	0,00
SA5	Saldo (5) Geldfluss aus der voranschlagswirksamen Gebarung (Saldo 3 + Saldo 4)							-12 281,33	-20 200,00	7 918,67

		MVAG			Ergebnisrechnung			Finanzierungsrechnung		
		EH	FH	VCQU	RA 2025	VA 2025	RA - VA	RA 2025	VA 2025	RA - VA
816	Öffentliche Beleuchtung und öffentliche Uhren									
816000	Öffentliche Beleuchtung und öffentliche Uhren									
Operative Gebarung										
2/816000+813000	Erträge aus der Auflösung von Investitionszuschüssen (Kapitaltransfers)		2127		237,22	200,00	37,22			
2/816000+817000	Erträge aus der Auflösung von sonstigen Rückstellungen		2117		9 982,23		9 982,23			
SU 21 / 31	Summe Erträge / Einzahlungen operative Gebarung				10 219,45	200,00	10 019,45	0,00	0,00	0,00
1/816000-511000	Geldbezüge der Vertragsbediensteten in handwerklicher Verwendung	2211	3211	20	1 829,06	9 700,00	-7 870,94	1 829,06	9 700,00	-7 870,94
1/816000-565000	Mehrleistungsvergütungen	2211	3211	20	239,67	1 600,00	-1 360,33	239,67	1 600,00	-1 360,33
1/816000-569000	Sonstige Nebengebühren	2211	3211	20	14,27	200,00	-185,73	14,27	200,00	-185,73
1/816000-580000	DGB für Familienbeihilfen	2212	3212	20	76,92	500,00	-423,08	76,92	500,00	-423,08
1/816000-582000	Sonstige Dienstgeberbeiträge zur sozialen Sicherheit	2212	3212	20	436,29	2 000,00	-1 563,71	436,29	2 000,00	-1 563,71
1/816000-591000	Dotierung von Rückstellungen für Abfertigungen		2214			200,00	-200,00			
1/816000-592000	Dotierung von Rückstellungen für Jubiläumswendungen		2214			100,00	-100,00			
1/816000-600000	Strom	2222	3222	24	22 225,50	12 000,00	10 225,50	22 417,57	12 000,00	10 417,57
1/816000-611000	Instandhaltung der Straßenbeleuchtung	2224	3224	24	5 513,50	7 000,00	-1 486,50	5 513,50	7 000,00	-1 486,50
1/816000-680000	Planmäßige Abschreibung	2226			22 008,23	22 000,00	8,23			
SU 22 / 32	Summe Aufwendungen / Auszahlungen operative Gebarung				52 343,44	55 300,00	-2 956,56	30 527,28	33 000,00	-2 472,72
SA 0 / SA 1	(0) Nettoergebnis (21 - 22) / (1) Geldfluss operative Gebarung (31 - 32)				-42 123,99	-55 100,00	12 976,01	-30 527,28	-33 000,00	2 472,72
SU 23	Summe Haushaltsrücklagen				0,00	0,00	0,00	0,00	0,00	0,00
SA00	Nettoergebnis nach Zuw./Entn. Haushaltsrücklagen (Saldo 0 +/- SU23)				-42 123,99	-55 100,00	12 976,01			
Investive Gebarung										
SU 33	Summe Einzahlungen investive Gebarung							0,00	0,00	0,00
SU 34	Summe Auszahlungen investive Gebarung							0,00	0,00	0,00
SA2	Saldo (2) Geldfluss aus der Investiven Gebarung (33 - 34)							0,00	0,00	0,00
SA3	Saldo (3) Nettofinanzierungssaldo (Saldo 1 + Saldo 2)							-30 527,28	-33 000,00	2 472,72
Finanzierungstätigkeit										
SU 35	Summe Einzahlungen aus der Finanzierungstätigkeit							0,00	0,00	0,00
SU 36	Summe Auszahlungen aus der Finanzierungstätigkeit							0,00	0,00	0,00
SA4	Saldo (4) Geldfluss aus der Finanzierungstätigkeit (35 - 36)							0,00	0,00	0,00
SA5	Saldo (5) Geldfluss aus der voranschlagswirksamen Gebarung (Saldo 3 + Saldo 4)							-30 527,28	-33 000,00	2 472,72

		MVAG MVAG VCQU			Ergebnisrechnung			Finanzierungsrechnung		
		EH	FH		RA 2025	VA 2025	RA - VA	RA 2025	VA 2025	RA - VA
817	Friedhöfe (einschließlich Einsegnungshallen und Krematorien)									
817000	Friedhöfe									
Operative Gebarung										
2/817000+817000	Erträge aus der Auflösung von sonstigen Rückstellungen	2117			380,41		380,41			
2/817000+852000	Grabstellengebühren	2113	3113	12	8 780,00	7 200,00	1 580,00	8 884,00	7 200,00	1 684,00
2/817000+852100	Begräbnis- und Leichenkammergebühren	2113	3113	12	3 855,00	5 500,00	-1 645,00	3 405,00	5 500,00	-2 095,00
SU 21 / 31	Summe Erträge / Einzahlungen operative Gebarung				13 015,41	12 700,00	315,41	12 289,00	12 700,00	-411,00
1/817000-400000	Geringwertige Wirtschaftsgüter (GWG)	2221	3221	23		100,00	-100,00		100,00	-100,00
1/817000-511000	Geldbezüge der Vertragsbediensteten in handwerklicher Verwendung	2211	3211	20	8 518,18	14 800,00	-6 281,82	8 518,18	14 800,00	-6 281,82
1/817000-523000	Geldbezüge d. nicht ganzj. beschäftigten Arbeiter	2211	3211	20	375,74	1 200,00	-824,26	375,74	1 200,00	-824,26
1/817000-565000	Mehrleistungsvergütung	2211	3211	20	428,53	1 200,00	-771,47	428,53	1 200,00	-771,47
1/817000-569000	Sonstige Nebengebühren	2211	3211	20	32,91	200,00	-167,09	32,91	200,00	-167,09
1/817000-580000	DGB für Familienbeihilfe	2212	3212	20	332,02	900,00	-567,98	332,02	900,00	-567,98
1/817000-582000	Sonstige Dienstgeberbeiträge zur sozialen Sicherheit	2212	3212	20	1 897,05	4 900,00	-3 002,95	1 897,05	4 900,00	-3 002,95
1/817000-591000	Dotierung von Rückstellungen für Abfertigungen	2214			57,30	100,00	-42,70			
1/817000-592000	Dotierung von Rückstellungen für Jubiläumszuwendungen	2214				100,00	-100,00			
1/817000-600000	Strom	2222	3222	24	230,61	200,00	30,61	230,61	200,00	30,61
1/817000-610000	Instandhaltung von Grund und Boden	2224	3224	24		500,00	-500,00		500,00	-500,00
1/817000-613000	Instandhaltung von Sonstigen Grundstückseinrichtungen	2224	3224	24	145,88	500,00	-354,12	145,88	500,00	-354,12
1/817000-614000	Instandhaltung der Aufbahrungshalle	2224	3224	24	5 656,09	6 200,00	-543,91	5 656,09	6 200,00	-543,91
1/817000-670000	Versicherungen	2222	3222	24	69,46	200,00	-130,54	69,46	200,00	-130,54
1/817000-680000	Planmäßige Abschreibung	2226			5 946,38	5 900,00	46,38			
1/817000-710000	Öffentliche Abgaben	2225	3225	24	2 855,22	2 700,00	155,22	3 078,01	2 700,00	378,01
1/817000-711000	Gebühren f. Benützung von Gemeindeeinrichtungen	2225	3225	24	539,44	1 100,00	-560,56	539,44	1 100,00	-560,56
1/817000-724000	Reisegebühren	2225	3225	24	2,12		2,12	2,12		2,12
SU 22 / 32	Summe Aufwendungen / Auszahlungen operative Gebarung				27 086,93	40 800,00	-13 713,07	21 306,04	34 700,00	-13 393,96
SA 0 / SA 1	(0) Nettoergebnis (21 - 22) / (1) Geldfluss operative Gebarung (31 - 32)				-14 071,52	-28 100,00	14 028,48	-9 017,04	-22 000,00	12 982,96
SU 23	Summe Haushaltsrücklagen				0,00	0,00	0,00	0,00	0,00	0,00
SA00	Nettoergebnis nach Zuw./Entn. Haushaltsrücklagen (Saldo 0 +/- SU23)				-14 071,52	-28 100,00	14 028,48			
Investive Gebarung										
SU 33	Summe Einzahlungen investive Gebarung							0,00	0,00	0,00
SU 34	Summe Auszahlungen investive Gebarung							0,00	0,00	0,00

		MVAG			Ergebnisrechnung			Finanzierungsrechnung		
		EH	FH	VCQU	RA 2025	VA 2025	RA - VA	RA 2025	VA 2025	RA - VA
SA2	Saldo (2) Geldfluss aus der Investiven Gebarung (33 – 34)							0,00	0,00	0,00
SA3	Saldo (3) Nettofinanzierungssaldo (Saldo 1 + Saldo 2)							-9 017,04	-22 000,00	12 982,96
Finanzierungstätigkeit										
SU 35	Summe Einzahlungen aus der Finanzierungstätigkeit							0,00	0,00	0,00
SU 36	Summe Auszahlungen aus der Finanzierungstätigkeit							0,00	0,00	0,00
SA4	Saldo (4) Geldfluss aus der Finanzierungstätigkeit (35 – 36)							0,00	0,00	0,00
SA5	Saldo (5) Geldfluss aus der voranschlagswirksamen Gebarung (Saldo 3 + Saldo 4)							-9 017,04	-22 000,00	12 982,96
82	Betriebsähnliche Einrichtungen und Betriebe									
820	Wirtschaftshöfe									
820000	Wirtschaftshöfe									
Operative Gebarung										
2/820000+813000	Erträge aus der Auflösung von Investitionszuschüssen (Kapitaltransfers)		2127		363,22	400,00	-36,78			
2/820000+817000	Erträge aus der Auflösung von sonstigen Rückstellungen		2117		2 233,15		2 233,15			
2/820000+828000	Rückersätze Strom	2116	3116	18	2 591,06	800,00	1 791,06	2 591,06	800,00	1 791,06
2/820000+829000	Sonstige Einnahmen	2116	3116	18	2 781,86	200,00	2 581,86	2 781,86	200,00	2 581,86
2/820000+891000	Sonstige Wertaufholungen / Bestandsvermehrungen am kurzfristigen und langfristigen Vermögen		2117		850,00		850,00			
SU 21 / 31	Summe Erträge / Einzahlungen operative Gebarung				8 819,29	1 400,00	7 419,29	5 372,92	1 000,00	4 372,92
1/820000-400000	Geringwertige Wirtschaftsgüter des Anlagevermögens	2221	3221	23	2 231,93	1 700,00	531,93	2 182,43	1 700,00	482,43
1/820000-451000	Beheizung	2221	3221	23	1 523,90	2 000,00	-476,10	1 523,90	2 000,00	-476,10
1/820000-452000	Treibstoffe	2221	3221	23	7 514,17	8 000,00	-485,83	7 514,17	8 000,00	-485,83
1/820000-453000	Schmier- und Schleifmittel	2221	3221	23		300,00	-300,00		300,00	-300,00
1/820000-454000	Reinigungsmittel	2221	3221	23		200,00	-200,00		200,00	-200,00
1/820000-457000	Druckwerke	2221	3221	23	502,85	500,00	2,85	502,85	500,00	2,85
1/820000-459000	Sonstige Verbrauchsgüter	2221	3221	23	395,61	2 000,00	-1 604,39	413,60	2 000,00	-1 586,40
1/820000-511000	Geldbezüge der Vertragsbediensteten in handwerklicher Verwendung	2211	3211	20	17 459,58	14 600,00	2 859,58	17 459,58	14 600,00	2 859,58
1/820000-523000	Geldbezüge der nicht ganzjährig beschäftigten Arbeiter	2211	3211	20		2 000,00	-2 000,00		2 000,00	-2 000,00
1/820000-565000	Mehrleistungsvergütungen	2211	3211	20	2 417,77	3 100,00	-682,23	2 417,77	3 100,00	-682,23
1/820000-569000	Sonstige Nebengebühren	2211	3211	20	121,35	400,00	-278,65	121,35	400,00	-278,65
1/820000-580000	DGB für Familienbeihilfen	2212	3212	20	738,89	900,00	-161,11	738,89	900,00	-161,11
1/820000-582000	Sonstige Dienstgeberbeiträge zur sozialen Sicherheit	2212	3212	20	4 218,16	4 000,00	218,16	4 218,16	4 000,00	218,16

		MVAG	MVAG	VCQU	Ergebnisrechnung			Finanzierungsrechnung		
		EH	FH		RA 2025	VA 2025	RA - VA	RA 2025	VA 2025	RA - VA
1/820000-590000	Freiwillige Sozialleistungen an Bedienstete	2212	3212	20	900,00	1 300,00	-400,00	900,00	1 300,00	-400,00
1/820000-591000	Dotierung von Rückstellungen für Abfertigungen	2214				800,00	-800,00			
1/820000-592000	Dotierung von Rückstellungen für Jubiläumszuwendungen	2214				100,00	-100,00			
1/820000-600000	Strom	2222	3222	24	504,00	1 000,00	-496,00	504,00	1 000,00	-496,00
1/820000-614000	Instandhaltung der Gebäude	2224	3224	24	2 531,86	1 000,00	1 531,86	2 531,86	1 000,00	1 531,86
1/820000-616000	Instandhaltung von Maschinen	2224	3224	24	908,52	2 000,00	-1 091,48	908,52	2 000,00	-1 091,48
1/820000-617000	Instandhaltung von Fahrzeugen	2224	3224	24	4 356,35	5 000,00	-643,65	4 356,35	5 000,00	-643,65
1/820000-618000	Instandhaltung von sonstigen Anlagen	2224	3224			800,00	-800,00		800,00	-800,00
1/820000-631000	Telefongebühren	2222	3222	24	1 609,31	1 800,00	-190,69	1 609,31	1 800,00	-190,69
1/820000-670000	Versicherungen	2222	3222	24	4 721,25	9 500,00	-4 778,75	8 835,63	9 500,00	-664,37
1/820000-680000	Planmäßige Abschreibung	2226			35 951,38	33 000,00	2 951,38			
1/820000-700000	Akku-Miete Renault Kangoo	2223	3223	24	828,00	800,00	28,00	828,00	800,00	28,00
1/820000-710000	Öffentliche Abgaben	2225	3225	24	547,63	600,00	-52,37	547,63	600,00	-52,37
1/820000-711000	Gebühren f. Benützung von Gemeindeeinrichtungen	2225	3225	24	485,21	600,00	-114,79	485,21	600,00	-114,79
1/820000-728000	Nutzungsentgelt Zeiterfassung	2225	3225	24	4 648,27	3 500,00	1 148,27	4 675,27	3 500,00	1 175,27
SU 22 / 32	Summe Aufwendungen / Auszahlungen operative Gebarung				95 115,99	101 500,00	-6 384,01	63 274,48	67 600,00	-4 325,52
SA 0 / SA 1	(0) Nettoergebnis (21 - 22) / (1) Geldfluss operative Gebarung (31 - 32)				-86 296,70	-100 100,00	13 803,30	-57 901,56	-66 600,00	8 698,44
SU 23	Summe Haushaltsrücklagen				0,00	0,00	0,00	0,00	0,00	0,00
SA00	Nettoergebnis nach Zuw./Entn. Haushaltsrücklagen (Saldo 0 +/- SU23)				-86 296,70	-100 100,00	13 803,30			
Investive Gebarung										
2/820000+040000	Fahrzeuge		3314	2				850,00	800,00	50,00
SU 33	Summe Einzahlungen investive Gebarung							850,00	800,00	50,00
1/820000-020000	Ankauf von Maschinen		3414	2 41				25 619,86	25 000,00	619,86
1/820000-040000	Ankauf von Fahrzeugen		3414	2 41				5 400,00	10 000,00	-4 600,00
SU 34	Summe Auszahlungen investive Gebarung							31 019,86	35 000,00	-3 980,14
SA2	Saldo (2) Geldfluss aus der Investiven Gebarung (33 - 34)							-30 169,86	-34 200,00	4 030,14
SA3	Saldo (3) Nettofinanzierungssaldo (Saldo 1 + Saldo 2)							-88 071,42	-100 800,00	12 728,58
Finanzierungstätigkeit										
SU 35	Summe Einzahlungen aus der Finanzierungstätigkeit							0,00	0,00	0,00
SU 36	Summe Auszahlungen aus der Finanzierungstätigkeit							0,00	0,00	0,00
SA4	Saldo (4) Geldfluss aus der Finanzierungstätigkeit (35 - 36)							0,00	0,00	0,00
SA5	Saldo (5) Geldfluss aus der voranschlagswirksamen Gebarung (Saldo 3 + Saldo 4)							-88 071,42	-100 800,00	12 728,58

		MVAG	MVAG	VCQU	Ergebnisrechnung			Finanzierungsrechnung		
		EH	FH		RA 2025	VA 2025	RA - VA	RA 2025	VA 2025	RA - VA
827	Öffentliche Waagen									
827000	Öffentliche Waagen									
Operative Gebarung										
SU 21 / 31	Summe Erträge / Einzahlungen operative Gebarung				0,00	0,00	0,00	0,00	0,00	0,00
1/827000-619000	Instandhaltung der Brückenwaage	2224	3224	24		500,00	-500,00		500,00	-500,00
SU 22 / 32	Summe Aufwendungen / Auszahlungen operative Gebarung				0,00	500,00	-500,00	0,00	500,00	-500,00
SA 0 / SA 1	(0) Nettoergebnis (21 - 22) / (1) Geldfluss operative Gebarung (31 - 32)				0,00	-500,00	500,00	0,00	-500,00	500,00
SU 23	Summe Haushaltsrücklagen				0,00	0,00	0,00	0,00	0,00	0,00
SA00	Nettoergebnis nach Zuw./Entn. Haushaltsrücklagen (Saldo 0 +/- SU23)				0,00	-500,00	500,00			
Investive Gebarung										
SU 33	Summe Einzahlungen investive Gebarung							0,00	0,00	0,00
SU 34	Summe Auszahlungen investive Gebarung							0,00	0,00	0,00
SA2	Saldo (2) Geldfluss aus der Investiven Gebarung (33 - 34)							0,00	0,00	0,00
SA3	Saldo (3) Nettofinanzierungssaldo (Saldo 1 + Saldo 2)							0,00	-500,00	500,00
Finanzierungstätigkeit										
SU 35	Summe Einzahlungen aus der Finanzierungstätigkeit							0,00	0,00	0,00
SU 36	Summe Auszahlungen aus der Finanzierungstätigkeit							0,00	0,00	0,00
SA4	Saldo (4) Geldfluss aus der Finanzierungstätigkeit (35 - 36)							0,00	0,00	0,00
SA5	Saldo (5) Geldfluss aus der voranschlagswirksamen Gebarung (Saldo 3 + Saldo 4)							0,00	-500,00	500,00
84	Liegenschaften, Wohn- und Geschäftsgebäude									
840	Grundbesitz									
840000	Grundbesitz									
Operative Gebarung										
2/840000+801000	Veräußerungen von Grundstücken und Grundstückseinrichtungen	2116		30	1 372,30	50 000,00	-48 627,70			
2/840000+811000	Einnahmen aus Verpachtungen (Jagd-pacht)	2115	3115	14	13 332,70	14 000,00	-667,30	13 332,70	14 000,00	-667,30
2/840000+829000	Sonst. Erträge (zB Körperschaftssteuer)	2116	3116		30,10		30,10	30,10		30,10
SU 21 / 31	Summe Erträge / Einzahlungen operative Gebarung				14 735,10	64 000,00	-49 264,90	13 362,80	14 000,00	-637,20
1/840000-640000	Rechts- und Beratungsaufwand	2222	3222	24	6 480,00	40 000,00	-33 520,00	32 640,31	40 000,00	-7 359,69
1/840000-710000	Öffentliche Abgaben	2225	3225	24	584,40	6 000,00	-5 415,60	584,40	6 000,00	-5 415,60
1/840000-711000	Gebühren f. Benützung von Gemeindeeinrichtungen	2225	3225	24	16,65	100,00	-83,35	16,65	100,00	-83,35
1/840000-728000	Entgelte für sonstige Leistungen	2225	3225	24	5 860,72	3 000,00	2 860,72	2 770,43	3 000,00	-229,57
SU 22 / 32	Summe Aufwendungen / Auszahlungen operative Gebarung				12 941,77	49 100,00	-36 158,23	36 011,79	49 100,00	-13 088,21
SA 0 / SA 1	(0) Nettoergebnis (21 - 22) / (1) Geldfluss operative Gebarung (31 - 32)				1 793,33	14 900,00	-13 106,67	-22 648,99	-35 100,00	12 451,01
SU 23	Summe Haushaltsrücklagen				0,00	0,00	0,00	0,00	0,00	0,00

		MVAG MVAG VCQU			Ergebnisrechnung			Finanzierungsrechnung		
		EH	FH		RA 2025	VA 2025	RA - VA	RA 2025	VA 2025	RA - VA
SA00	Nettoergebnis nach Zuw./Entn. Haushaltsrücklagen (Saldo 0 +/- SU23)				1 793,33	14 900,00	-13 106,67			
Investive Gebarung										
2/840000+001000	Verkauf von Grundstücken		3312	30				658,00		658,00
2/840000+301000	Kapitaltransfers von Ländern, Landesfonds und Landeskammern		3331						23 100,00	-23 100,00
2/840000+801000	Veräußerungen von Grundstücken und Grundstückseinrichtungen		3312	30				1 372,30	50 000,00	-48 627,70
SU 33	Summe Einzahlungen investive Gebarung							2 030,30	73 100,00	-71 069,70
1/840000-001000	Ankauf von Grundstücken		3412	2 40				47 660,25	93 000,00	-45 339,75
SU 34	Summe Auszahlungen investive Gebarung							47 660,25	93 000,00	-45 339,75
SA2	Saldo (2) Geldfluss aus der Investiven Gebarung (33 – 34)							-45 629,95	-19 900,00	-25 729,95
SA3	Saldo (3) Nettofinanzierungssaldo (Saldo 1 + Saldo 2)							-68 278,94	-55 000,00	-13 278,94
Finanzierungstätigkeit										
SU 35	Summe Einzahlungen aus der Finanzierungstätigkeit							0,00	0,00	0,00
SU 36	Summe Auszahlungen aus der Finanzierungstätigkeit							0,00	0,00	0,00
SA4	Saldo (4) Geldfluss aus der Finanzierungstätigkeit (35 – 36)							0,00	0,00	0,00
SA5	Saldo (5) Geldfluss aus der voranschlagswirksamen Gebarung (Saldo 3 + Saldo 4)							-68 278,94	-55 000,00	-13 278,94
842	Waldbesitz (soweit nicht bei 866)									
842000	Waldbesitz									
Operative Gebarung										
2/842000+810000	Einnahmen aus Holzverkauf	2114	3114	13	3 865,73	15 000,00	-11 134,27	3 865,73	15 000,00	-11 134,27
2/842000+860000	Transfers von Bund, Bundesfonds und Bundeskammern	2121	3121	15	8 532,40		8 532,40	8 532,40		8 532,40
SU 21 / 31	Summe Erträge / Einzahlungen operative Gebarung				12 398,13	15 000,00	-2 601,87	12 398,13	15 000,00	-2 601,87
1/842000-420000	Ankauf Jungbäume (Aufforstung)	2221	3221	23	516,98	2 000,00	-1 483,02	516,98	2 000,00	-1 483,02
1/842000-511000	Geldbezüge der Vertragsbediensteten in handwerklicher Verwendung	2211	3211	20	3 846,94	1 000,00	2 846,94	3 846,94	1 000,00	2 846,94
1/842000-565000	Mehrleistungsvergütungen	2211	3211	20	535,73	200,00	335,73	535,73	200,00	335,73
1/842000-569000	Sonstige Nebengebühren	2211	3211	20	28,21		28,21	28,21		28,21
1/842000-580000	DGB für Familienbeihilfen	2212	3212	20	162,69	100,00	62,69	162,69	100,00	62,69
1/842000-582000	Sonstige Dienstgeberbeiträge zur sozialen Sicherheit	2212	3212	20	933,01	300,00	633,01	933,01	300,00	633,01
1/842000-610000	Instandhaltung von Grund und Boden	2224	3224	24	161,83	3 000,00	-2 838,17	2 069,83	3 000,00	-930,17
1/842000-728000	Entgelte für sonstige Leistungen	2225	3225	24	690,00		690,00	690,00		690,00
SU 22 / 32	Summe Aufwendungen / Auszahlungen operative Gebarung				6 875,39	6 600,00	275,39	8 783,39	6 600,00	2 183,39
SA 0 / SA 1	(0) Nettoergebnis (21 - 22) / (1) Geldfluss operative Gebarung (31 – 32)				5 522,74	8 400,00	-2 877,26	3 614,74	8 400,00	-4 785,26
SU 23	Summe Haushaltsrücklagen				0,00	0,00	0,00	0,00	0,00	0,00
SA00	Nettoergebnis nach Zuw./Entn. Haushaltsrücklagen (Saldo 0 +/- SU23)				5 522,74	8 400,00	-2 877,26			

	MVAG	MVAG	VCQU	Ergebnisrechnung			Finanzierungsrechnung					
				EH	FH		RA 2025	VA 2025	RA - VA	RA 2025	VA 2025	RA - VA
Investive Gebarung												
SU 33								0,00	0,00	0,00		
SU 34								0,00	0,00	0,00		
SA2								0,00	0,00	0,00		
SA3								3 614,74	8 400,00	-4 785,26		
Finanzierungstätigkeit												
SU 35								0,00	0,00	0,00		
SU 36								0,00	0,00	0,00		
SA4								0,00	0,00	0,00		
SA5								3 614,74	8 400,00	-4 785,26		
846												
846000												
Operative Gebarung												
2/846000+811000				2115	3115	14	1 804,91	2 000,00	-195,09	1 789,64	2 000,00	-210,36
SU 21 / 31							1 804,91	2 000,00	-195,09	1 789,64	2 000,00	-210,36
SU 22 / 32							0,00	0,00	0,00	0,00	0,00	0,00
SA 0 / SA 1							1 804,91	2 000,00	-195,09	1 789,64	2 000,00	-210,36
SU 23							0,00	0,00	0,00	0,00	0,00	0,00
SA00							1 804,91	2 000,00	-195,09			
Investive Gebarung												
SU 33								0,00	0,00	0,00	0,00	0,00
SU 34								0,00	0,00	0,00	0,00	0,00
SA2								0,00	0,00	0,00	0,00	0,00
SA3								1 789,64	2 000,00	-210,36		
Finanzierungstätigkeit												
SU 35								0,00	0,00	0,00	0,00	0,00
SU 36								0,00	0,00	0,00	0,00	0,00
SA4								0,00	0,00	0,00	0,00	0,00
SA5								1 789,64	2 000,00	-210,36		
85												
850												
850000												
Operative Gebarung												
2/850000+813000				2127			14 667,23	12 300,00	2 367,23			

		MVAG MVAG VCQU			Ergebnisrechnung			Finanzierungsrechnung		
		EH	FH		RA 2025	VA 2025	RA - VA	RA 2025	VA 2025	RA - VA
2/850000+816000	Kostensätze	2114	3114	13	66,67		66,67	66,67		66,67
2/850000+829000	Sonstige Einnahmen	2116	3116	18	845,78		845,78	845,78		845,78
2/850000+852100	Bereitstellungsgebühr	2113	3113	12	64 630,87	70 000,00	-5 369,13	65 363,80	70 000,00	-4 636,20
2/850000+852200	Wasserbezugsgebühr	2113	3113	12	150 155,40	155 000,00	-4 844,60	151 496,71	155 000,00	-3 503,29
SU 21 / 31	Summe Erträge / Einzahlungen operative Gebarung				230 365,95	237 300,00	-6 934,05	217 772,96	225 000,00	-7 227,04
1/850000-400000	Geringwertige Wirtschaftsgüter (GWG)	2221	3221	23	55,44		55,44	55,44		55,44
1/850000-413000	Wasserankauf von anderen Gemeinden	2221	3221	23	144 472,25	140 000,00	4 472,25	144 472,25	140 000,00	4 472,25
1/850000-413001	Handelswaren (Wasserzähler)	2221	3221	23	4 466,50	5 000,00	-533,50	4 466,50	5 000,00	-533,50
1/850000-511000	Geldbezüge der Vertragsbediensteten in handwerklicher Verwendung	2211	3211	20	26 513,18	16 500,00	10 013,18	26 513,18	16 500,00	10 013,18
1/850000-565000	Mehrleistungsvergütung	2211	3211	20	5 136,63	4 500,00	636,63	5 136,63	4 500,00	636,63
1/850000-569000	Sonst. Nebengebühren	2211	3211	20	247,75	300,00	-52,25	247,75	300,00	-52,25
1/850000-580000	DGB für Familienbeihilfe	2212	3212	20	1 183,22	1 400,00	-216,78	1 183,22	1 400,00	-216,78
1/850000-582000	Sonstige Dienstgeberbeiträge zur sozialen Sicherheit	2212	3212	20	6 725,96	7 400,00	-674,04	6 725,96	7 400,00	-674,04
1/850000-591000	Dotierung von Rückstellungen für Abfertigungen	2214			6 476,00	800,00	5 676,00			
1/850000-592000	Dotierung von Rückstellungen für Jubiläumswendungen	2214			4 429,46	400,00	4 029,46			
1/850000-600000	Stromkosten	2222	3222	24	1 417,04	3 000,00	-1 582,96	1 417,04	3 000,00	-1 582,96
1/850000-612000	Instandhaltung d. Wasserversorgungsanlage	2224	3224	24	6 755,29	17 000,00	-10 244,71	16 714,95	17 000,00	-285,05
1/850000-631000	Telefongebühren	2222	3222	24	613,69	800,00	-186,31	607,72	800,00	-192,28
1/850000-640000	Prüfungskosten	2222	3222	24	1 722,13	1 500,00	222,13	1 722,13	1 500,00	222,13
1/850000-650000	Kreditzinsen	2241	3241	25	7 286,22	7 300,00	-13,78	7 286,22	7 300,00	-13,78
1/850000-670000	Versicherungen	2222	3222	24	33,23	100,00	-66,77	33,23	100,00	-66,77
1/850000-680000	Planmäßige Abschreibung	2226			35 555,53	35 600,00	-44,47			
1/850000-710000	Öffentliche Abgaben (Ausgaben) - Gebrauchsabgabe	2225	3225	24	4 000,00	4 000,00		4 000,00	4 000,00	
1/850000-720000	Verwaltungskostenbeiträge	2225	3225	24	8 000,00	7 700,00	300,00	8 000,00	7 700,00	300,00
SU 22 / 32	Summe Aufwendungen / Auszahlungen operative Gebarung				265 089,52	253 300,00	11 789,52	228 582,22	216 500,00	12 082,22
SA 0 / SA 1	(0) Nettoergebnis (21 - 22) / (1) Geldfluss operative Gebarung (31 - 32)				-34 723,57	-16 000,00	-18 723,57	-10 809,26	8 500,00	-19 309,26
6/850000+894001	Entnahmen von zweckgebundenen Haushaltsrücklagen	2301		1		49 500,00	-49 500,00			
1/850000-794001	Zuweisung an zweckgebundene Haushaltsrücklagen	2401			13,80		13,80			
SU 23	Summe Haushaltsrücklagen				-13,80	49 500,00	-49 513,80	0,00	0,00	0,00
SA00	Nettoergebnis nach Zuw./Entn. Haushaltsrücklagen (Saldo 0 +/- SU23)				-34 737,37	33 500,00	-68 237,37			
Investive Gebarung										
6/850000+301000	Kapitaltransfers von Ländern, Landesfonds und Landeskammern		3331	1				13 000,00		13 000,00

		MVAG		VCQU	Ergebnisrechnung			Finanzierungsrechnung		
		EH	FH		RA 2025	VA 2025	RA - VA	RA 2025	VA 2025	RA - VA
2/850000+301000	Kapitaltransfers von Ländern, Landesfonds und Landeskammern		3331	33					7 000,00	-7 000,00
2/850000+307000	Wasseranschluss-, Ergänzungs- u. Sonderabgabe		3334	34				19 892,87	6 000,00	13 892,87
SU 33	Summe Einzahlungen investive Gebarung							32 892,87	13 000,00	19 892,87
1/850000-004742	Wasser- und Abwasserbauten und -anlagen		3412	2					15 000,00	-15 000,00
SU 34	Summe Auszahlungen investive Gebarung							0,00	15 000,00	-15 000,00
SA2	Saldo (2) Geldfluss aus der Investiven Gebarung (33 – 34)							32 892,87	-2 000,00	34 892,87
SA3	Saldo (3) Nettofinanzierungssaldo (Saldo 1 + Saldo 2)							22 083,61	6 500,00	15 583,61
Finanzierungstätigkeit										
SU 35	Summe Einzahlungen aus der Finanzierungstätigkeit							0,00	0,00	0,00
1/850000-346000	Investitionsdarlehen von Finanzunternehmen		3614	65				5 658,40	5 700,00	-41,60
SU 36	Summe Auszahlungen aus der Finanzierungstätigkeit							5 658,40	5 700,00	-41,60
SA4	Saldo (4) Geldfluss aus der Finanzierungstätigkeit (35 – 36)							-5 658,40	-5 700,00	41,60
SA5	Saldo (5) Geldfluss aus der voranschlagswirksamen Gebarung (Saldo 3 + Saldo 4)							16 425,21	800,00	15 625,21
850001	Betriebe der Wasserversorgung									
Operative Gebarung										
SU 21 / 31	Summe Erträge / Einzahlungen operative Gebarung				0,00	0,00	0,00	0,00	0,00	0,00
SU 22 / 32	Summe Aufwendungen / Auszahlungen operative Gebarung				0,00	0,00	0,00	0,00	0,00	0,00
SA 0 / SA 1	(0) Nettoergebnis (21 - 22) / (1) Geldfluss operative Gebarung (31 – 32)				0,00	0,00	0,00	0,00	0,00	0,00
SU 23	Summe Haushaltsrücklagen				0,00	0,00	0,00	0,00	0,00	0,00
SA00	Nettoergebnis nach Zuw./Entn. Haushaltsrücklagen (Saldo 0 +/- SU23)				0,00	0,00	0,00	0,00	0,00	0,00
Investive Gebarung										
6/850001+300000	Kapitaltransfers von Bund, Bundesfonds und Bundeskammern		3331	1				38 240,10		38 240,10
SU 33	Summe Einzahlungen investive Gebarung							38 240,10	0,00	38 240,10
SU 34	Summe Auszahlungen investive Gebarung							0,00	0,00	0,00
SA2	Saldo (2) Geldfluss aus der Investiven Gebarung (33 – 34)							38 240,10	0,00	38 240,10
SA3	Saldo (3) Nettofinanzierungssaldo (Saldo 1 + Saldo 2)							38 240,10	0,00	38 240,10
Finanzierungstätigkeit										
SU 35	Summe Einzahlungen aus der Finanzierungstätigkeit							0,00	0,00	0,00
SU 36	Summe Auszahlungen aus der Finanzierungstätigkeit							0,00	0,00	0,00
SA4	Saldo (4) Geldfluss aus der Finanzierungstätigkeit (35 – 36)							0,00	0,00	0,00
SA5	Saldo (5) Geldfluss aus der voranschlagswirksamen Gebarung (Saldo 3 + Saldo 4)							38 240,10	0,00	38 240,10

		MVAG			Ergebnisrechnung			Finanzierungsrechnung		
		EH	FH	VCQU	RA 2025	VA 2025	RA - VA	RA 2025	VA 2025	RA - VA
851	Betriebe der Abwasserbeseitigung									
851000	Betriebe der Abwasserbeseitigung									
Operative Gebarung										
2/851000+813000	Erträge aus der Auflösung von Investitionszuschüssen (Kapitaltransfers)	2127			155 938,14	146 000,00	9 938,14			
2/851000+829000	Sonstige Erträge	2116	3116		370,80		370,80	370,80		370,80
2/851000+852100	Kanalbenutzungsgebühren	2113	3113	12	377 015,81	385 000,00	-7 984,19	380 179,25	385 000,00	-4 820,75
2/851000+860200	Zinsen u. Annuitätenzusch. Bund BA 03	2121	3121	15	28 776,18	28 800,00	-23,82	28 776,18	28 800,00	-23,82
2/851000+860300	Zinsen- u. Annuitätenzusch. Bund BA 04	2121	3121	15	13 857,21	13 800,00	57,21	13 857,21	13 800,00	57,21
2/851000+860400	Zinsen- u. Annuitätenzusch. BA 05	2121	3121	15	16 048,71	16 000,00	48,71	16 048,71	16 000,00	48,71
2/851000+860500	Zinsen- u. Annuitätzuschüsse BA 07	2121	3121	15	1 275,65	1 300,00	-24,35	1 275,65	1 300,00	-24,35
2/851000+860600	Zinsen- u. Annuitätzuschüsse BA 08	2121	3121	15	3 811,96	3 800,00	11,96	3 811,96	3 800,00	11,96
2/851000+860700	Zinsen- u. Annuitätenzuschuss BA16 ABA Spanbichl	2121	3121	15	365,97	400,00	-34,03	365,97	400,00	-34,03
2/851000+860800	Zinsen- u. Annuitätzuschüsse BA11 Höhenberg	2121	3121	15	16 385,61	16 400,00	-14,39	16 385,61	16 400,00	-14,39
2/851000+860900	Zinsen- u. Annuitätzuschüsse BA 13	2121	3121	15	118,08	100,00	18,08	118,08	100,00	18,08
SU 21 / 31	Summe Erträge / Einzahlungen operative Gebarung				613 964,12	611 600,00	2 364,12	461 189,42	465 600,00	-4 410,58
1/851000-511000	Geldbezüge der Vertragsbediensteten in handwerklicher Verwendung	2211	3211	20	11 620,03	9 700,00	1 920,03	11 620,03	9 700,00	1 920,03
1/851000-565000	Mehrleistungsvergütung	2211	3211	20	1 409,98	1 300,00	109,98	1 409,98	1 300,00	109,98
1/851000-569000	Sonst. Nebengebühren	2211	3211	20	80,45	100,00	-19,55	80,45	100,00	-19,55
1/851000-580000	DGB für Familienbeihilfe	2212	3212	20	483,51	500,00	-16,49	483,51	500,00	-16,49
1/851000-582000	Sonstige Dienstgeberbeiträge zur sozialen Sicherheit	2212	3212	20	2 750,26	2 200,00	550,26	2 750,26	2 200,00	550,26
1/851000-591000	Dotierung von Rückstellungen für Abfertigungen	2214			1 421,38	100,00	1 321,38			
1/851000-592000	Dotierung von Rückstellungen für Jubiläumswendungen	2214			1 083,70	100,00	983,70			
1/851000-600000	Strom	2222	3222	24	9 894,10	7 000,00	2 894,10	9 894,10	7 000,00	2 894,10
1/851000-612000	Instandhaltung von Kanalisationsanlagen	2224	3224	24	8 880,25	8 000,00	880,25	9 574,57	8 000,00	1 574,57
1/851000-631000	Telefongebühren	2222	3222	24	573,30	800,00	-226,70	573,30	800,00	-226,70
1/851000-650000	Kreditzinsen BA 01 u. (Ehrd. Alt)	2241	3241	25	234,13	200,00	34,13	234,13	200,00	34,13
1/851000-650100	Kreditzinsen BA 02	2241	3241	25	3 189,64	4 600,00	-1 410,36	3 189,64	4 600,00	-1 410,36
1/851000-650200	Kreditzinsen BA 03	2241	3241	25	2 461,06	3 500,00	-1 038,94	2 461,06	3 500,00	-1 038,94
1/851000-650300	Kreditzinsen BA 04 u. RW- Ableitung Ehrd.	2241	3241	25	1 036,59	1 500,00	-463,41	1 036,59	1 500,00	-463,41
1/851000-650400	Kreditzinsen BA 05	2241	3241	25	3 086,32	4 600,00	-1 513,68	3 086,32	4 600,00	-1 513,68
1/851000-650500	Kreditzinsen BA 07	2241	3241	25	2 185,86	3 100,00	-914,14	2 185,86	3 100,00	-914,14
1/851000-650600	Kreditzinsen Kanal Hbg.	2241	3241	25	8 257,07	11 600,00	-3 342,93	8 257,07	11 600,00	-3 342,93
1/851000-650700	Kreditzinsen BA 08+09	2241	3241	25	216,92	300,00	-83,08	216,92	300,00	-83,08

		MVAG			Ergebnisrechnung			Finanzierungsrechnung		
		EH	FH	VCQU	RA 2025	VA 2025	RA - VA	RA 2025	VA 2025	RA - VA
1/851000-650800	Kreditzinsen ABA Spanbichl	2241	3241	25	27 015,09	27 000,00	15,09	27 015,09	27 000,00	15,09
1/851000-670000	Versicherungen	2222	3222	24		600,00	-600,00		600,00	-600,00
1/851000-680000	Planmäßige Abschreibung	2226			237 585,81	227 800,00	9 785,81			
1/851000-690000	Abschreibung von Forderungen (Schadensfälle)	2225			89,96		89,96			
1/851000-710000	Öffentliche Abgaben (Ausgaben) - Gebrauchsabgabe	2225	3225	24	3 300,00	3 300,00		3 300,00	3 300,00	
1/851000-720000	Verwaltungskostenbeiträge	2225	3225	24	16 300,00	15 800,00	500,00	16 300,00	15 800,00	500,00
1/851000-728100	Entgelte für sonstige Leistungen	2225	3225	24	477,18	400,00	77,18	477,18	400,00	77,18
1/851000-755000	Beitrag an Abwasserverband	2233	3233	27	85 868,55	80 000,00	5 868,55	85 868,55	80 000,00	5 868,55
SU 22 / 32	Summe Aufwendungen / Auszahlungen operative Gebarung				429 501,14	414 100,00	15 401,14	190 014,61	186 100,00	3 914,61
SA 0 / SA 1	(0) Nettoergebnis (21 - 22) / (1) Geldfluss operative Gebarung (31 - 32)				184 462,98	197 500,00	-13 037,02	271 174,81	279 500,00	-8 325,19
SU 23	Summe Haushaltsrücklagen				0,00	0,00	0,00	0,00	0,00	0,00
SA00	Nettoergebnis nach Zuw./Entn. Haushaltsrücklagen (Saldo 0 +/- SU23)				184 462,98	197 500,00	-13 037,02			
Investive Gebarung										
2/851000+300000	Kapitaltransfers von Bund, Bundesfonds und Bundeskammern		3331	33				75 075,41	95 200,00	-20 124,59
6/851000+300000	Kapitaltransfers von Bund, Bundesfonds und Bundeskammern		3331	1					28 000,00	-28 000,00
6/851000+300742	KIP 2025		3331	1				37 181,38	37 200,00	-18,62
6/851000+301000	Kapitaltransfers von Ländern, Landesfonds und Landeskammern		3331	1					24 500,00	-24 500,00
2/851000+307000	Kanaleinmündungsabgaben		3334	34				33 724,58	15 000,00	18 724,58
SU 33	Summe Einzahlungen investive Gebarung							145 981,37	199 900,00	-53 918,63
1/851000-004000	Erweiterung Kanal		3412	2 40				11 928,95		11 928,95
5/851000-004000	Abwasserbeseitigung		3412	1 40				34 219,62	190 000,00	-155 780,38
5/851000-004742	Wasser- und Abwasserbauten und -anlagen		3412	1				164 051,87		164 051,87
SU 34	Summe Auszahlungen investive Gebarung							210 200,44	190 000,00	20 200,44
SA2	Saldo (2) Geldfluss aus der Investiven Gebarung (33 - 34)							-64 219,07	9 900,00	-74 119,07
SA3	Saldo (3) Nettofinanzierungssaldo (Saldo 1 + Saldo 2)							206 955,74	289 400,00	-82 444,26
Finanzierungstätigkeit										
6/851000+346000	Investitionsdarlehen von Finanzunternehmen		3514	1					200 400,00	-200 400,00
SU 35	Summe Einzahlungen aus der Finanzierungstätigkeit							0,00	200 400,00	-200 400,00
1/851000-344000	Tilgung von Bundesdarlehen (WWF)		3611	64				1 931,55	1 900,00	31,55
1/851000-346100	Tilgung von Bankdarlehen BA 02		3614	65				144 968,69	145 000,00	-31,31
1/851000-346200	Tilgung v. Bankdarlehen BA 03		3614	65				33 496,52	33 100,00	396,52
1/851000-346300	Tilgung v. Bankdarlehen BA 04		3614	65				6 462,54	6 300,00	162,54
1/851000-346400	Tilgung von Bankdarlehen BA 05		3614	65				16 976,65	16 400,00	576,65

		MVAG		VCQU	Ergebnisrechnung			Finanzierungsrechnung		
		EH	FH		RA 2025	VA 2025	RA - VA	RA 2025	VA 2025	RA - VA
1/851000-346500	Tilgung von Bankdarlehen BA 07		3614	65				10 803,74	10 400,00	403,74
1/851000-346600	Tilgung von Bankdarlehen Kanal Höhenberg		3614	65				20 447,64	18 800,00	1 647,64
1/851000-346700	Tilgung Bankdarlehen BA 08+09		3614	65				9 595,88	9 600,00	-4,12
1/851000-346800	Tilgung Bankdarlehen ABA Spanbichl		3614	65				20 979,63	21 000,00	-20,37
SU 36	Summe Auszahlungen aus der Finanzierungstätigkeit							265 662,84	262 500,00	3 162,84
SA4	Saldo (4) Geldfluss aus der Finanzierungstätigkeit (35 – 36)							-265 662,84	-62 100,00	-203 562,84
SA5	Saldo (5) Geldfluss aus der voranschlagswirksamen Gebarung (Saldo 3 + Saldo 4)							-58 707,10	227 300,00	-286 007,10
851005	Betriebe der Abwasserbeseitigung									
Operative Gebarung										
6/851005+899000	Entnahmen aus Verrechnungsrücklagen zwischen operativer Gebarung und Projekten	2116		1			24 600,00			-24 600,00
SU 21 / 31	Summe Erträge / Einzahlungen operative Gebarung				0,00	24 600,00	-24 600,00	0,00	0,00	0,00
1/851005-698000	Sonstige Wertberichtigungen / Bestandsminderungen am kurzfristigen und langfristigen Vermögen	2226			49 487,37					49 487,37
1/851005-799000	Zuweisungen an Verrechnungsrücklagen zwischen operativer Gebarung und Projekten	2225				24 600,00				-24 600,00
SU 22 / 32	Summe Aufwendungen / Auszahlungen operative Gebarung				49 487,37	24 600,00	24 887,37	0,00	0,00	0,00
SA 0 / SA 1	(0) Nettoergebnis (21 - 22) / (1) Geldfluss operative Gebarung (31 – 32)				-49 487,37	0,00	-49 487,37	0,00	0,00	0,00
SU 23	Summe Haushaltsrücklagen				0,00	0,00	0,00	0,00	0,00	0,00
SA00	Nettoergebnis nach Zuw./Entn. Haushaltsrücklagen (Saldo 0 +/- SU23)				-49 487,37	0,00	-49 487,37			
Investive Gebarung										
SU 33	Summe Einzahlungen investive Gebarung							0,00	0,00	0,00
5/851005-004000	Errichtung Kanal Reinpolz		3412	1 40					24 600,00	-24 600,00
SU 34	Summe Auszahlungen investive Gebarung							0,00	24 600,00	-24 600,00
SA2	Saldo (2) Geldfluss aus der Investiven Gebarung (33 – 34)							0,00	-24 600,00	24 600,00
SA3	Saldo (3) Nettofinanzierungssaldo (Saldo 1 + Saldo 2)							0,00	-24 600,00	24 600,00
Finanzierungstätigkeit										
SU 35	Summe Einzahlungen aus der Finanzierungstätigkeit							0,00	0,00	0,00
SU 36	Summe Auszahlungen aus der Finanzierungstätigkeit							0,00	0,00	0,00
SA4	Saldo (4) Geldfluss aus der Finanzierungstätigkeit (35 – 36)							0,00	0,00	0,00
SA5	Saldo (5) Geldfluss aus der voranschlagswirksamen Gebarung (Saldo 3 + Saldo 4)							0,00	-24 600,00	24 600,00

		MVAG			Ergebnisrechnung			Finanzierungsrechnung		
		EH	FH	VCQU	RA 2025	VA 2025	RA - VA	RA 2025	VA 2025	RA - VA
851007	Betriebe der Abwasserbeseitigung									
Operative Gebarung										
SU 21 / 31	Summe Erträge / Einzahlungen operative Gebarung				0,00	0,00	0,00	0,00	0,00	0,00
1/851007-680000	Planmäßige Abschreibung	2226			25 448,62	25 300,00	148,62			
SU 22 / 32	Summe Aufwendungen / Auszahlungen operative Gebarung				25 448,62	25 300,00	148,62	0,00	0,00	0,00
SA 0 / SA 1	(0) Nettoergebnis (21 - 22) / (1) Geldfluss operative Gebarung (31 - 32)				-25 448,62	-25 300,00	-148,62	0,00	0,00	0,00
SU 23	Summe Haushaltsrücklagen				0,00	0,00	0,00	0,00	0,00	0,00
SA00	Nettoergebnis nach Zuw./Entn. Haushaltsrücklagen (Saldo 0 +/- SU23)				-25 448,62	-25 300,00	-148,62			
Investive Gebarung										
6/851007+301000	Kapitaltransfers von Ländern, Landesfonds und Landeskammern		3331	1				80 000,00	121 500,00	-41 500,00
SU 33	Summe Einzahlungen investive Gebarung							80 000,00	121 500,00	-41 500,00
5/851007-004000	Abwasserbauten und -anlagen Spanbichl		3412	1 40				8 900,00		8 900,00
SU 34	Summe Auszahlungen investive Gebarung							8 900,00	0,00	8 900,00
SA2	Saldo (2) Geldfluss aus der Investiven Gebarung (33 - 34)							71 100,00	121 500,00	-50 400,00
SA3	Saldo (3) Nettofinanzierungssaldo (Saldo 1 + Saldo 2)							71 100,00	121 500,00	-50 400,00
Finanzierungstätigkeit										
SU 35	Summe Einzahlungen aus der Finanzierungstätigkeit							0,00	0,00	0,00
SU 36	Summe Auszahlungen aus der Finanzierungstätigkeit							0,00	0,00	0,00
SA4	Saldo (4) Geldfluss aus der Finanzierungstätigkeit (35 - 36)							0,00	0,00	0,00
SA5	Saldo (5) Geldfluss aus der voranschlagswirksamen Gebarung (Saldo 3 + Saldo 4)							71 100,00	121 500,00	-50 400,00
853	Betriebe für die Errichtung und Verwaltung von Wohn- und Geschäftsgebäuden									
853000	Betriebe für die Errichtung u. Verw von Wohn- und Geschäftsgebäude									
Operative Gebarung										
2/853000+811000	Miete Praxis Psychotherapie (ehem.Logopädie)	2115	3115	14	2 480,95	2 400,00	80,95	2 480,95	2 400,00	80,95
2/853000+811100	Miete Arzthaus - Whg.	2115	3115	14	7 370,20	10 000,00	-2 629,80	7 370,20	10 000,00	-2 629,80
2/853000+811200	Miete Arzt	2115	3115		1 252,08		1 252,08	1 252,08		1 252,08
SU 21 / 31	Summe Erträge / Einzahlungen operative Gebarung				11 103,23	12 400,00	-1 296,77	11 103,23	12 400,00	-1 296,77
1/853000-400000	Geringwertige Wirtschaftsgüter des Anlagevermögens	2221	3221	23	31,26		31,26	72,91		72,91
1/853000-451000	Beheizung	2221	3221	23		500,00	-500,00		500,00	-500,00
1/853000-511000	Geldbezüge der Vertragsbediensteten in handwerklicher Verwendung	2211	3211	20	2 130,11	300,00	1 830,11	2 130,11	300,00	1 830,11
1/853000-565000	Mehrleistungsvergütungen	2211	3211	20	183,54		183,54	183,54		183,54
1/853000-569000	Sonstige Nebengebühren	2211	3211	20	12,92		12,92	12,92		12,92
1/853000-580000	DGB für Familienbeihilfen	2212	3212	20	85,61		85,61	85,61		85,61

		MVAG			Ergebnisrechnung			Finanzierungsrechnung		
		EH	FH	VCQU	RA 2025	VA 2025	RA - VA	RA 2025	VA 2025	RA - VA
1/853000-582000	Sonstige Dienstgeberbeiträge zur sozialen Sicherheit	2212	3212	20	489,28		489,28	489,28		489,28
1/853000-600000	Strom	2222	3222	24	895,89	500,00	395,89	895,89	500,00	395,89
1/853000-614000	Instandhaltung Arzthaus	2224	3224	24	4 505,71	1 000,00	3 505,71	4 505,71	1 000,00	3 505,71
1/853000-650000	Kreditzinsen	2241	3241	25	2,10		2,10	2,10		2,10
1/853000-670000	Versicherungen	2222	3222	24	387,24	800,00	-412,76	387,24	800,00	-412,76
1/853000-680000	Planmäßige Abschreibung	2226			5 090,85	5 100,00	-9,15			
1/853000-700001	Aufwand Hausverwaltung	2223	3223		2 361,45		2 361,45	2 377,84		2 377,84
1/853000-710000	Öffentliche Abgaben	2225	3225	24	161,00	600,00	-439,00	161,00	600,00	-439,00
1/853000-711000	Gebühren f. Benützung von Gemeindeeinrichtungen	2225	3225	24	1 052,76	1 800,00	-747,24	1 052,76	1 800,00	-747,24
SU 22 / 32	Summe Aufwendungen / Auszahlungen operative Gebarung				17 389,72	10 600,00	6 789,72	12 356,91	5 500,00	6 856,91
SA 0 / SA 1	(0) Nettoergebnis (21 - 22) / (1) Geldfluss operative Gebarung (31 - 32)				-6 286,49	1 800,00	-8 086,49	-1 253,68	6 900,00	-8 153,68
SU 23	Summe Haushaltsrücklagen				0,00	0,00	0,00	0,00	0,00	0,00
SA00	Nettoergebnis nach Zuw./Entn. Haushaltsrücklagen (Saldo 0 +/- SU23)				-6 286,49	1 800,00	-8 086,49			
Investive Gebarung										
SU 33	Summe Einzahlungen investive Gebarung							0,00	0,00	0,00
SU 34	Summe Auszahlungen investive Gebarung							0,00	0,00	0,00
SA2	Saldo (2) Geldfluss aus der Investiven Gebarung (33 - 34)							0,00	0,00	0,00
SA3	Saldo (3) Nettofinanzierungssaldo (Saldo 1 + Saldo 2)							-1 253,68	6 900,00	-8 153,68
Finanzierungstätigkeit										
SU 35	Summe Einzahlungen aus der Finanzierungstätigkeit							0,00	0,00	0,00
1/853000-341000	Tilgung von Landesdarlehen (WBF)		3611	64				841,00	800,00	41,00
SU 36	Summe Auszahlungen aus der Finanzierungstätigkeit							841,00	800,00	41,00
SA4	Saldo (4) Geldfluss aus der Finanzierungstätigkeit (35 - 36)							-841,00	-800,00	-41,00
SA5	Saldo (5) Geldfluss aus der voranschlagswirksamen Gebarung (Saldo 3 + Saldo 4)							-2 094,68	6 100,00	-8 194,68
87 Wirtschaftliche Unternehmungen										
870 Elektrizitätsversorgung										
870000 Elektrizitätsversorgung										
Operative Gebarung										
2/870000+813000	Erträge aus der Auflösung von Investitionszuschüssen (Kapitaltransfers)		2127		1 625,93	1 300,00	325,93			
SU 21 / 31	Summe Erträge / Einzahlungen operative Gebarung				1 625,93	1 300,00	325,93	0,00	0,00	0,00
1/870000-680000	Planmäßige Abschreibung		2226		13 081,64	13 100,00	-18,36			
1/870000-710000	Öffentliche Abgaben, ohne Gebühren gemäß FAG - zB KÖST		2225	3225	1 006,00		1 006,00	1 006,00		1 006,00
SU 22 / 32	Summe Aufwendungen / Auszahlungen operative Gebarung				14 087,64	13 100,00	987,64	1 006,00	0,00	1 006,00

	MVAG	MVAG	VCQU	Ergebnisrechnung			Finanzierungsrechnung			
				EH	FH	RA 2025	VA 2025	RA - VA	RA 2025	VA 2025
SA 0 / SA 1		(0) Nettoergebnis (21 - 22) / (1) Geldfluss operative Gebarung (31 - 32)			-12 461,71	-11 800,00	-661,71	-1 006,00	0,00	-1 006,00
SU 23		Summe Haushaltsrücklagen			0,00	0,00	0,00	0,00	0,00	0,00
SA00		Nettoergebnis nach Zuw./Entn. Haushaltsrücklagen (Saldo 0 +/- SU23)			-12 461,71	-11 800,00	-661,71			
Investive Gebarung										
SU 33		Summe Einzahlungen investive Gebarung						0,00	0,00	0,00
SU 34		Summe Auszahlungen investive Gebarung						0,00	0,00	0,00
SA2		Saldo (2) Geldfluss aus der Investiven Gebarung (33 - 34)						0,00	0,00	0,00
SA3		Saldo (3) Nettofinanzierungssaldo (Saldo 1 + Saldo 2)						-1 006,00	0,00	-1 006,00
Finanzierungstätigkeit										
SU 35		Summe Einzahlungen aus der Finanzierungstätigkeit						0,00	0,00	0,00
SU 36		Summe Auszahlungen aus der Finanzierungstätigkeit						0,00	0,00	0,00
SA4		Saldo (4) Geldfluss aus der Finanzierungstätigkeit (35 - 36)						0,00	0,00	0,00
SA5		Saldo (5) Geldfluss aus der voranschlagswirksamen Gebarung (Saldo 3 + Saldo 4)						-1 006,00	0,00	-1 006,00
89 Wirtschaftliche Unternehmungen (Fortsetzung)										
894 Stadthallen, Kongresshäuser										
894000 Stadthallen, Kongresshäuser										
Operative Gebarung										
2/894000+813000		Erträge aus der Auflösung von Investitionszuschüssen (Kapitaltransfers)	2127		1 860,00	1 900,00	-40,00			
SU 21 / 31		Summe Erträge / Einzahlungen operative Gebarung			1 860,00	1 900,00	-40,00	0,00	0,00	0,00
SU 22 / 32		Summe Aufwendungen / Auszahlungen operative Gebarung			0,00	0,00	0,00	0,00	0,00	0,00
SA 0 / SA 1		(0) Nettoergebnis (21 - 22) / (1) Geldfluss operative Gebarung (31 - 34)			1 860,00	1 900,00	-40,00	0,00	0,00	0,00
SU 23		Summe Haushaltsrücklagen			0,00	0,00	0,00	0,00	0,00	0,00
SA00		Nettoergebnis nach Zuw./Entn. Haushaltsrücklagen (Saldo 0 +/- SU23)			1 860,00	1 900,00	-40,00			
Investive Gebarung										
SU 33		Summe Einzahlungen investive Gebarung						0,00	0,00	0,00
SU 34		Summe Auszahlungen investive Gebarung						0,00	0,00	0,00
SA2		Saldo (2) Geldfluss aus der Investiven Gebarung (33 - 34)						0,00	0,00	0,00
SA3		Saldo (3) Nettofinanzierungssaldo (Saldo 1 + Saldo 2)						0,00	0,00	0,00
Finanzierungstätigkeit										
SU 35		Summe Einzahlungen aus der Finanzierungstätigkeit						0,00	0,00	0,00
SU 36		Summe Auszahlungen aus der Finanzierungstätigkeit						0,00	0,00	0,00
SA4		Saldo (4) Geldfluss aus der Finanzierungstätigkeit (35 - 36)						0,00	0,00	0,00
SA5		Saldo (5) Geldfluss aus der voranschlagswirksamen Gebarung (Saldo 3 + Saldo 4)						0,00	0,00	0,00

		MVAG			Ergebnisrechnung			Finanzierungsrechnung		
		EH	FH	VCQU	RA 2025	VA 2025	RA - VA	RA 2025	VA 2025	RA - VA
899	Sonstige wirtschaftliche Unternehmungen									
899000	Sonstige wirtschaftliche Unternehmungen									
Operative Gebarung										
2/899000+808000	Einnahmen Reg. Kassa 0% GUTSCHEINE	2116	3116	16	2 942,75	1 000,00	1 942,75	2 942,75	1 000,00	1 942,75
2/899000+808001	Einnahmen Reg. Kassa 0% (Ware u. Pfand)	2116	3116		842,25		842,25	842,25		842,25
2/899000+808010	Einnahmen Reg. Kassa 10%	2116	3116	16	129 731,58	120 000,00	9 731,58	129 731,58	120 000,00	9 731,58
2/899000+808013	Reg. Einnahmen 13%	2116	3116	16	1 423,60	1 000,00	423,60	1 423,60	1 000,00	423,60
2/899000+808020	Einnahmen Reg. Kassa 20%	2116	3116	16	37 796,58	35 000,00	2 796,58	37 796,58	35 000,00	2 796,58
2/899000+813000	Erträge aus der Auflösung von Investitionszuschüssen (Kapitaltransfers)	2127			3 219,61	2 900,00	319,61			
2/899000+829000	Sonstige Erträge	2116	3116		7,03		7,03	7,03		7,03
SU 21 / 31	Summe Erträge / Einzahlungen operative Gebarung				175 963,40	159 900,00	16 063,40	172 743,79	157 000,00	15 743,79
1/899000-400000	Geringwertige Wirtschaftsgüter (GWG)	2221	3221	23	606,31	500,00	106,31	606,31	500,00	106,31
1/899000-413001	Handelswaren 10%	2221	3221	23	90 556,05	95 000,00	-4 443,95	92 105,80	95 000,00	-2 894,20
1/899000-413002	Handelswaren 20%	2221	3221	23	41 321,28	40 000,00	1 321,28	46 655,93	40 000,00	6 655,93
1/899000-413003	Handelswaren 13%	2221	3221	23	3 207,85	5 000,00	-1 792,15	3 365,92	5 000,00	-1 634,08
1/899000-413004	Handelswaren 0%	2221	3221	23	1 587,70	500,00	1 087,70	1 307,60	500,00	807,60
1/899000-454000	Reinigungsmittel	2221	3221	23	7,48	400,00	-392,52	7,48	400,00	-392,52
1/899000-456000	Schreib-, Zeichen- und sonstige Büromittel	2221	3221	23	53,12	100,00	-46,88	53,12	100,00	-46,88
1/899000-457000	Druckwerke	2221	3221		157,96		157,96	157,96		157,96
1/899000-459000	Sonstige Verbrauchsgüter	2221	3221	23	223,08	500,00	-276,92	223,08	500,00	-276,92
1/899000-510000	Geldbezüge der Vertragsbediensteten der Verwaltung	2211	3211	20	57 509,86	65 000,00	-7 490,14	57 509,86	65 000,00	-7 490,14
1/899000-565000	Mehrleistungsvergütungen	2211	3211	20	1 737,10	2 000,00	-262,90	1 737,10	2 000,00	-262,90
1/899000-580000	Dienstgeberbeiträge zum Ausgleichsfonds für Familienbeihilfen	2212	3212	20	1 681,37	1 300,00	381,37	1 681,37	1 300,00	381,37
1/899000-582000	Sonstige Dienstgeberbeiträge zur sozialen Sicherheit	2212	3212	20	12 457,40	12 000,00	457,40	12 457,40	12 000,00	457,40
1/899000-590000	Freiwillige Sozialleistungen	2212	3212	20	700,00	700,00		700,00	700,00	
1/899000-592000	Dotierung von Rückstellungen für Jubiläumszuwendungen	2214			76,73		76,73			
1/899000-600000	Energiebezüge	2222	3222	24	5 022,01	2 500,00	2 522,01	5 022,01	2 500,00	2 522,01
1/899000-616000	Instandhaltung von Maschinen und maschinellen Anlagen	2224	3224	24	862,61	500,00	362,61	862,61	500,00	362,61
1/899000-618000	Instandhaltung von sonstigen Anlagen	2224	3224	24		1 500,00	-1 500,00		1 500,00	-1 500,00
1/899000-631000	Telekommunikationsdienste	2222	3222	24	572,05	800,00	-227,95	572,05	800,00	-227,95
1/899000-659000	Geldverkehrs- und Bankspesen	2244	3244	24	233,30	100,00	133,30	233,30	100,00	133,30
1/899000-670000	Versicherungen	2222	3222	24	641,80	1 100,00	-458,20	641,80	1 100,00	-458,20

		MVAG			Ergebnisrechnung			Finanzierungsrechnung		
		EH	FH	VCQU	RA 2025	VA 2025	RA - VA	RA 2025	VA 2025	RA - VA
1/899000-680000	Planmäßige Abschreibung	2226			13 608,49	13 400,00	208,49			
1/899000-710000	Öffentliche Abgaben, ohne Gebühren gemäß FAG	2225	3225	24	324,94	400,00	-75,06	354,94	400,00	-45,06
1/899000-724000	Reisegebühren	2225	3225		276,50	100,00	176,50	276,50	100,00	176,50
1/899000-728000	Entgelte für sonstige Leistungen	2225	3225	24	2 170,58	2 000,00	170,58	2 160,68	2 000,00	160,68
1/899000-729000	Sonstige Aufwendungen	2225	3225	24	11,71		11,71	11,71		11,71
1/899000-754000	Transfers an sonstige Träger des öffentlichen Rechts	2231	3231		94,00		94,00	94,00		94,00
SU 22 / 32	Summe Aufwendungen / Auszahlungen operative Gebarung				235 701,28	245 400,00	-9 698,72	228 798,53	232 000,00	-3 201,47
SA 0 / SA 1	(0) Nettoergebnis (21 - 22) / (1) Geldfluss operative Gebarung (31 - 32)				-59 737,88	-85 500,00	25 762,12	-56 054,74	-75 000,00	18 945,26
SU 23	Summe Haushaltsrücklagen				0,00	0,00	0,00	0,00	0,00	0,00
SA00	Nettoergebnis nach Zuw./Entn. Haushaltsrücklagen (Saldo 0 +/- SU23)				-59 737,88	-85 500,00	25 762,12			
Investive Gebarung										
SU 33	Summe Einzahlungen investive Gebarung							0,00	0,00	0,00
1/899000-010000	Gebäude und Bauten		3413	2				2 375,09	18 000,00	-15 624,91
1/899000-042000	Amts-, Betriebs- und Geschäftsausstattung		3415	2				7 156,26		7 156,26
SU 34	Summe Auszahlungen investive Gebarung							9 531,35	18 000,00	-8 468,65
SA2	Saldo (2) Geldfluss aus der Investiven Gebarung (33 - 34)							-9 531,35	-18 000,00	8 468,65
SA3	Saldo (3) Nettofinanzierungssaldo (Saldo 1 + Saldo 2)							-65 586,09	-93 000,00	27 413,91
Finanzierungstätigkeit										
SU 35	Summe Einzahlungen aus der Finanzierungstätigkeit							0,00	0,00	0,00
SU 36	Summe Auszahlungen aus der Finanzierungstätigkeit							0,00	0,00	0,00
SA4	Saldo (4) Geldfluss aus der Finanzierungstätigkeit (35 - 36)							0,00	0,00	0,00
SA5	Saldo (5) Geldfluss aus der voranschlagswirksamen Gebarung (Saldo 3 + Saldo 4)							-65 586,09	-93 000,00	27 413,91

		MVAG	MVAG	VCQU	Ergebnisrechnung			Finanzierungsrechnung		
		EH	FH		RA 2025	VA 2025	RA - VA	RA 2025	VA 2025	RA - VA
9 Finanzwirtschaft										
90	Gesonderte Verwaltung									
900	Gesonderte Verwaltung									
900000	Gesonderte Verwaltung									
Operative Gebarung										
2/900000+816000	Landschaftsabgabe	2114	3114	13	228,78	200,00	28,78	228,78	200,00	28,78
2/900000+829000	Sonstige Erträge	2116	3116	18	73,31		73,31	73,31		73,31
SU 21 / 31	Summe Erträge / Einzahlungen operative Gebarung				302,09	200,00	102,09	302,09	200,00	102,09
1/900000-728000	Gemdat	2225	3225	24	24 374,18	25 000,00	-625,82	24 374,18	25 000,00	-625,82
1/900000-729000	Sonstige Aufwendungen	2225	3225		138,00		138,00	138,00		138,00
SU 22 / 32	Summe Aufwendungen / Auszahlungen operative Gebarung				24 512,18	25 000,00	-487,82	24 512,18	25 000,00	-487,82
SA 0 / SA 1	(0) Nettoergebnis (21 - 22) / (1) Geldfluss operative Gebarung (31 – 32)				-24 210,09	-24 800,00	589,91	-24 210,09	-24 800,00	589,91
SU 23	Summe Haushaltsrücklagen				0,00	0,00	0,00	0,00	0,00	0,00
SA00	Nettoergebnis nach Zuw./Entn. Haushaltsrücklagen (Saldo 0 +/- SU23)				-24 210,09	-24 800,00	589,91			
Investive Gebarung										
SU 33	Summe Einzahlungen investive Gebarung							0,00	0,00	0,00
SU 34	Summe Auszahlungen investive Gebarung							0,00	0,00	0,00
SA2	Saldo (2) Geldfluss aus der Investiven Gebarung (33 – 34)							0,00	0,00	0,00
SA3	Saldo (3) Nettofinanzierungssaldo (Saldo 1 + Saldo 2)							-24 210,09	-24 800,00	589,91
Finanzierungstätigkeit										
SU 35	Summe Einzahlungen aus der Finanzierungstätigkeit							0,00	0,00	0,00
SU 36	Summe Auszahlungen aus der Finanzierungstätigkeit							0,00	0,00	0,00
SA4	Saldo (4) Geldfluss aus der Finanzierungstätigkeit (35 – 36)							0,00	0,00	0,00
SA5	Saldo (5) Geldfluss aus der voranschlagswirksamen Gebarung (Saldo 3 + Saldo 4)							-24 210,09	-24 800,00	589,91
91	Kapitalvermögen und Stiftungen ohne eigene Rechtspersönlichkeit									
910	Geldverkehr									
910000	Geldverkehr									
Operative Gebarung										
2/910000+816000	Euro-Rundungsdifferenzen	2114	3114	13	4,20		4,20	1,92		1,92
2/910000+823000	Zinsen der Giro- und Spargirokonten	2131	3131	14	18,40	100,00	-81,60	18,40	100,00	-81,60
SU 21 / 31	Summe Erträge / Einzahlungen operative Gebarung				22,60	100,00	-77,40	20,32	100,00	-79,68
1/910000-659000	Geldverkehrsspesen	2244	3244	24	4 446,08	4 000,00	446,08	4 446,08	4 000,00	446,08
1/910000-710000	Kapitalertragssteuer	2225	3225	24	4,60		4,60	4,60		4,60
SU 22 / 32	Summe Aufwendungen / Auszahlungen operative Gebarung				4 450,68	4 000,00	450,68	4 450,68	4 000,00	450,68

	MVAG	MVAG	VCQU	Ergebnisrechnung			Finanzierungsrechnung			
				EH	FH	RA 2025	VA 2025	RA - VA	RA 2025	VA 2025
SA 0 / SA 1	(0) Nettoergebnis (21 - 22) / (1) Geldfluss operative Gebarung (31 - 32)			-4 428,08	-3 900,00	-528,08	-4 430,36	-3 900,00	-530,36	
SU 23	Summe Haushaltsrücklagen			0,00	0,00	0,00	0,00	0,00	0,00	
SA00	Nettoergebnis nach Zuw./Entn. Haushaltsrücklagen (Saldo 0 +/- SU23)			-4 428,08	-3 900,00	-528,08				
Investive Gebarung										
SU 33	Summe Einzahlungen investive Gebarung						0,00	0,00	0,00	
SU 34	Summe Auszahlungen investive Gebarung						0,00	0,00	0,00	
SA2	Saldo (2) Geldfluss aus der Investiven Gebarung (33 - 34)						0,00	0,00	0,00	
SA3	Saldo (3) Nettofinanzierungssaldo (Saldo 1 + Saldo 2)						-4 430,36	-3 900,00	-530,36	
Finanzierungstätigkeit										
SU 35	Summe Einzahlungen aus der Finanzierungstätigkeit						0,00	0,00	0,00	
SU 36	Summe Auszahlungen aus der Finanzierungstätigkeit						0,00	0,00	0,00	
SA4	Saldo (4) Geldfluss aus der Finanzierungstätigkeit (35 - 36)						0,00	0,00	0,00	
SA5	Saldo (5) Geldfluss aus der voranschlagswirksamen Gebarung (Saldo 3 + Saldo 4)						-4 430,36	-3 900,00	-530,36	
92 Öffentliche Abgaben										
920	Ausschließliche Gemeindeabgaben									
920000	Ausschließliche Gemeindeabgaben									
Operative Gebarung										
2/920000+810000	Werbeabgabe (Unter Jahreswertgrenze)	2114	3114	13	189,46	200,00	-10,54	189,46	200,00	-10,54
2/920000+830000	Grundsteuer A	2111	3111	10	13 969,95	15 700,00	-1 730,05	13 755,10	15 700,00	-1 944,90
2/920000+831000	Grundsteuer B	2111	3111	10	149 622,67	130 000,00	19 622,67	148 189,34	130 000,00	18 189,34
2/920000+833100	Kommunalsteuer	2111	3111	10	126 029,08	135 000,00	-8 970,92	126 916,60	135 000,00	-8 083,40
2/920000+838000	Hundeabgabe	2111	3111	10	3 209,24	3 200,00	9,24	3 311,24	3 200,00	111,24
2/920000+841000	Gebrauchsabgabe	2111	3111	10	30 126,10	27 300,00	2 826,10	30 126,10	27 300,00	2 826,10
2/920000+849000	Mahnspesen	2111	3111	10	492,96	1 100,00	-607,04	852,07	1 100,00	-247,93
2/920000+850000	Aufschließungsbeiträge (Gem. Par.14)	2111	3111	10	316 930,45	250 000,00	66 930,45	341 571,49	250 000,00	91 571,49
2/920000+856000	Verwaltungsabgaben (Standesamtsgeb.)	2111	3111	10	7 456,72	6 000,00	1 456,72	7 446,92	6 000,00	1 446,92
2/920000+856100	Verwaltungsabgaben Friedhof	2111	3111	10	2 844,95	2 000,00	844,95	2 645,30	2 000,00	645,30
2/920000+857000	Kommissionsgebühren	2111	3111	10		100,00	-100,00	55,20	100,00	-44,80
SU 21 / 31	Summe Erträge / Einzahlungen operative Gebarung				650 871,58	570 600,00	80 271,58	675 058,82	570 600,00	104 458,82
1/920000-690000	Abschreibung von Forderungen (Schadensfälle)		2225		418,95		418,95			
1/920000-691000	Schadensvergütungen		2225	3225	24	19,66	19,66	19,66		19,66
1/920000-710000	Kosten der Abgabeneinhebung		2225	3225	24		2 000,00	-2 000,00	2 000,00	-2 000,00
SU 22 / 32	Summe Aufwendungen / Auszahlungen operative Gebarung				438,61	2 000,00	-1 561,39	19,66	2 000,00	-1 980,34
SA 0 / SA 1	(0) Nettoergebnis (21 - 22) / (1) Geldfluss operative Gebarung (31 - 32)				650 432,97	568 600,00	81 832,97	675 039,16	568 600,00	106 439,16
SU 23	Summe Haushaltsrücklagen				0,00	0,00	0,00	0,00	0,00	0,00

		MVAG MVAG VCQU			Ergebnisrechnung			Finanzierungsrechnung		
		EH	FH		RA 2025	VA 2025	RA - VA	RA 2025	VA 2025	RA - VA
SA00	Nettoergebnis nach Zuw./Entn. Haushaltsrücklagen (Saldo 0 +/- SU23)				650 432,97	568 600,00	81 832,97			
Investive Gebarung										
SU 33	Summe Einzahlungen investive Gebarung							0,00	0,00	0,00
SU 34	Summe Auszahlungen investive Gebarung							0,00	0,00	0,00
SA2	Saldo (2) Geldfluss aus der Investiven Gebarung (33 – 34)							0,00	0,00	0,00
SA3	Saldo (3) Nettofinanzierungssaldo (Saldo 1 + Saldo 2)							675 039,16	568 600,00	106 439,16
Finanzierungstätigkeit										
SU 35	Summe Einzahlungen aus der Finanzierungstätigkeit							0,00	0,00	0,00
SU 36	Summe Auszahlungen aus der Finanzierungstätigkeit							0,00	0,00	0,00
SA4	Saldo (4) Geldfluss aus der Finanzierungstätigkeit (35 – 36)							0,00	0,00	0,00
SA5	Saldo (5) Geldfluss aus der voranschlagswirksamen Gebarung (Saldo 3 + Saldo 4)							675 039,16	568 600,00	106 439,16
921	Zwischen Ländern und Gemeinden geteilte Abgaben									
921000	Zwischen Ländern und Gemeinden geteilte Abgaben									
Operative Gebarung										
2/921000+834000	Fremdenverkehrsabgabe/Interessentenbeitrag	2111	3111	10	1 290,75	800,00	490,75	1 325,75	800,00	525,75
2/921000+861000	Zuschlag Bundesautomaten u VTL-Abg.	2121	3121	15	10 976,98		10 976,98	10 976,98		10 976,98
SU 21 / 31	Summe Erträge / Einzahlungen operative Gebarung				12 267,73	800,00	11 467,73	12 302,73	800,00	11 502,73
SU 22 / 32	Summe Aufwendungen / Auszahlungen operative Gebarung				0,00	0,00	0,00	0,00	0,00	0,00
SA 0 / SA 1	(0) Nettoergebnis (21 - 22) / (1) Geldfluss operative Gebarung (31 – 32)				12 267,73	800,00	11 467,73	12 302,73	800,00	11 502,73
SU 23	Summe Haushaltsrücklagen				0,00	0,00	0,00	0,00	0,00	0,00
SA00	Nettoergebnis nach Zuw./Entn. Haushaltsrücklagen (Saldo 0 +/- SU23)				12 267,73	800,00	11 467,73			
Investive Gebarung										
SU 33	Summe Einzahlungen investive Gebarung							0,00	0,00	0,00
SU 34	Summe Auszahlungen investive Gebarung							0,00	0,00	0,00
SA2	Saldo (2) Geldfluss aus der Investiven Gebarung (33 – 34)							0,00	0,00	0,00
SA3	Saldo (3) Nettofinanzierungssaldo (Saldo 1 + Saldo 2)							12 302,73	800,00	11 502,73
Finanzierungstätigkeit										
SU 35	Summe Einzahlungen aus der Finanzierungstätigkeit							0,00	0,00	0,00
SU 36	Summe Auszahlungen aus der Finanzierungstätigkeit							0,00	0,00	0,00
SA4	Saldo (4) Geldfluss aus der Finanzierungstätigkeit (35 – 36)							0,00	0,00	0,00
SA5	Saldo (5) Geldfluss aus der voranschlagswirksamen Gebarung (Saldo 3 + Saldo 4)							12 302,73	800,00	11 502,73

		MVAG			Ergebnisrechnung			Finanzierungsrechnung		
		EH	FH	VCQU	RA 2025	VA 2025	RA - VA	RA 2025	VA 2025	RA - VA
925	Ertragsanteile an gemeinschaftlichen Bundesabgaben									
925000	Ertragsanteile an gemeinschaftlichen Bundesabgaben									
Operative Gebarung										
2/925000+859400	Ertragsanteile nach BVS u. KeSt	2112	3112	11	2 209 948,00	2 187 000,00	22 948,00	2 209 948,00	2 187 000,00	22 948,00
SU 21 / 31	Summe Erträge / Einzahlungen operative Gebarung				2 209 948,00	2 187 000,00	22 948,00	2 209 948,00	2 187 000,00	22 948,00
SU 22 / 32	Summe Aufwendungen / Auszahlungen operative Gebarung				0,00	0,00	0,00	0,00	0,00	0,00
SA 0 / SA 1	(0) Nettoergebnis (21 - 22) / (1) Geldfluss operative Gebarung (31 - 32)				2 209 948,00	2 187 000,00	22 948,00	2 209 948,00	2 187 000,00	22 948,00
SU 23	Summe Haushaltsrücklagen				0,00	0,00	0,00	0,00	0,00	0,00
SA00	Nettoergebnis nach Zuw./Entn. Haushaltsrücklagen (Saldo 0 +/- SU23)				2 209 948,00	2 187 000,00	22 948,00			
Investive Gebarung										
SU 33	Summe Einzahlungen investive Gebarung							0,00	0,00	0,00
SU 34	Summe Auszahlungen investive Gebarung							0,00	0,00	0,00
SA2	Saldo (2) Geldfluss aus der Investiven Gebarung (33 - 34)							0,00	0,00	0,00
SA3	Saldo (3) Nettofinanzierungssaldo (Saldo 1 + Saldo 2)							2 209 948,00	2 187 000,00	22 948,00
Finanzierungstätigkeit										
SU 35	Summe Einzahlungen aus der Finanzierungstätigkeit							0,00	0,00	0,00
SU 36	Summe Auszahlungen aus der Finanzierungstätigkeit							0,00	0,00	0,00
SA4	Saldo (4) Geldfluss aus der Finanzierungstätigkeit (35 - 36)							0,00	0,00	0,00
SA5	Saldo (5) Geldfluss aus der voranschlagswirksamen Gebarung (Saldo 3 + Saldo 4)							2 209 948,00	2 187 000,00	22 948,00
94	Finanzzuweisungen und Zuschüsse									
940	Bedarfszuweisungen									
940000	Bedarfszuweisungen									
Operative Gebarung										
2/940000+861000	Bedarfszuweisungen (Strukturhilfe)	2121	3121	15	249 263,10	243 000,00	6 263,10	249 263,10	243 000,00	6 263,10
SU 21 / 31	Summe Erträge / Einzahlungen operative Gebarung				249 263,10	243 000,00	6 263,10	249 263,10	243 000,00	6 263,10
SU 22 / 32	Summe Aufwendungen / Auszahlungen operative Gebarung				0,00	0,00	0,00	0,00	0,00	0,00
SA 0 / SA 1	(0) Nettoergebnis (21 - 22) / (1) Geldfluss operative Gebarung (31 - 32)				249 263,10	243 000,00	6 263,10	249 263,10	243 000,00	6 263,10
SU 23	Summe Haushaltsrücklagen				0,00	0,00	0,00	0,00	0,00	0,00
SA00	Nettoergebnis nach Zuw./Entn. Haushaltsrücklagen (Saldo 0 +/- SU23)				249 263,10	243 000,00	6 263,10			
Investive Gebarung										
SU 33	Summe Einzahlungen investive Gebarung							0,00	0,00	0,00
SU 34	Summe Auszahlungen investive Gebarung							0,00	0,00	0,00
SA2	Saldo (2) Geldfluss aus der Investiven Gebarung (33 - 34)							0,00	0,00	0,00
SA3	Saldo (3) Nettofinanzierungssaldo (Saldo 1 + Saldo 2)							249 263,10	243 000,00	6 263,10

		MVAG	MVAG	VCQU	Ergebnisrechnung			Finanzierungsrechnung		
		EH	FH		RA 2025	VA 2025	RA - VA	RA 2025	VA 2025	RA - VA
Finanzierungstätigkeit										
SU 35	Summe Einzahlungen aus der Finanzierungstätigkeit							0,00	0,00	0,00
SU 36	Summe Auszahlungen aus der Finanzierungstätigkeit							0,00	0,00	0,00
SA4	Saldo (4) Geldfluss aus der Finanzierungstätigkeit (35 – 36)							0,00	0,00	0,00
SA5	Saldo (5) Geldfluss aus der voranschlagswirksamen Gebarung (Saldo 3 + Saldo 4)							249 263,10	243 000,00	6 263,10
941	Sonstige Finanzaufweisungen nach dem FAG									
941000	Sonstige Finanzaufweisungen nach dem FAG									
Operative Gebarung										
2/941000+860000	Finanzzuw. des Bundes nach § 24 FAG	2121	3121	15	287 390,00	346 400,00	-59 010,00	287 390,00	346 400,00	-59 010,00
2/941000+860100	Transfers von Bund, Bundesfonds und Bundeskammern	2121	3121		59 418,00		59 418,00	59 418,00		59 418,00
SU 21 / 31	Summe Erträge / Einzahlungen operative Gebarung				346 808,00	346 400,00	408,00	346 808,00	346 400,00	408,00
SU 22 / 32	Summe Aufwendungen / Auszahlungen operative Gebarung				0,00	0,00	0,00	0,00	0,00	0,00
SA 0 / SA 1	(0) Nettoergebnis (21 - 22) / (1) Geldfluss operative Gebarung (31 – 32)				346 808,00	346 400,00	408,00	346 808,00	346 400,00	408,00
SU 23	Summe Haushaltsrücklagen				0,00	0,00	0,00	0,00	0,00	0,00
SA00	Nettoergebnis nach Zuw./Entn. Haushaltsrücklagen (Saldo 0 +/- SU23)				346 808,00	346 400,00	408,00			
Investive Gebarung										
SU 33	Summe Einzahlungen investive Gebarung							0,00	0,00	0,00
SU 34	Summe Auszahlungen investive Gebarung							0,00	0,00	0,00
SA2	Saldo (2) Geldfluss aus der Investiven Gebarung (33 – 34)							0,00	0,00	0,00
SA3	Saldo (3) Nettofinanzierungssaldo (Saldo 1 + Saldo 2)							346 808,00	346 400,00	408,00
Finanzierungstätigkeit										
SU 35	Summe Einzahlungen aus der Finanzierungstätigkeit							0,00	0,00	0,00
SU 36	Summe Auszahlungen aus der Finanzierungstätigkeit							0,00	0,00	0,00
SA4	Saldo (4) Geldfluss aus der Finanzierungstätigkeit (35 – 36)							0,00	0,00	0,00
SA5	Saldo (5) Geldfluss aus der voranschlagswirksamen Gebarung (Saldo 3 + Saldo 4)							346 808,00	346 400,00	408,00
945	Sonstige Zuschüsse des Bundes									
945000	Sonstige Zuschüsse des Bundes									
Operative Gebarung										
2/945000+860000	Transfers von Bund, Bundesfonds und Bundeskammern	2121	3121			10 900,00	-10 900,00		10 900,00	-10 900,00
SU 21 / 31	Summe Erträge / Einzahlungen operative Gebarung				0,00	10 900,00	-10 900,00	0,00	10 900,00	-10 900,00
SU 22 / 32	Summe Aufwendungen / Auszahlungen operative Gebarung				0,00	0,00	0,00	0,00	0,00	0,00
SA 0 / SA 1	(0) Nettoergebnis (21 - 22) / (1) Geldfluss operative Gebarung (31 – 32)				0,00	10 900,00	-10 900,00	0,00	10 900,00	-10 900,00
SU 23	Summe Haushaltsrücklagen				0,00	0,00	0,00	0,00	0,00	0,00
SA00	Nettoergebnis nach Zuw./Entn. Haushaltsrücklagen (Saldo 0 +/- SU23)				0,00	10 900,00	-10 900,00			

	MVAG EH	MVAG FH	VCQU	Ergebnisrechnung			Finanzierungsrechnung		
				RA 2025	VA 2025	RA - VA	RA 2025	VA 2025	RA - VA
Investive Gebarung									
SU 33							0,00	0,00	0,00
SU 34							0,00	0,00	0,00
SA2							0,00	0,00	0,00
SA3							0,00	10 900,00	-10 900,00
Finanzierungstätigkeit									
SU 35							0,00	0,00	0,00
SU 36							0,00	0,00	0,00
SA4							0,00	0,00	0,00
SA5							0,00	10 900,00	-10 900,00
98 Haushaltsausgleich									
980									
980000									
Operative Gebarung									
SU 21 / 31				0,00	0,00	0,00	0,00	0,00	0,00
1/980000-799000				384 163,95	309 000,00	75 163,95			
SU 22 / 32				384 163,95	309 000,00	75 163,95	0,00	0,00	0,00
SA 0 / SA 1				-384 163,95	-309 000,00	-75 163,95	0,00	0,00	0,00
SU 23				0,00	0,00	0,00	0,00	0,00	0,00
SA00				-384 163,95	-309 000,00	-75 163,95			
Investive Gebarung									
SU 33							0,00	0,00	0,00
SU 34							0,00	0,00	0,00
SA2							0,00	0,00	0,00
SA3							0,00	0,00	0,00
Finanzierungstätigkeit									
SU 35							0,00	0,00	0,00
SU 36							0,00	0,00	0,00
SA4							0,00	0,00	0,00
SA5							0,00	0,00	0,00

	MVAG	MVAG	VCQU	Ergebnisrechnung			Finanzierungsrechnung			
				EH	FH		RA 2025	VA 2025	RA - VA	RA 2025
99	Jahresergebnis, Übergabe und Übernahme des Jahresergebnisses, Abwicklung der Vorjahre									
990	Überschüsse und Abgänge (soweit nicht zugeordnet)									
990000	Überschüsse und Abgänge (soweit nicht zugeordnet)									
Operative Gebarung										
SU 21 / 31	Summe Erträge / Einzahlungen operative Gebarung			0,00	0,00	0,00	0,00	0,00	0,00	
SU 22 / 32	Summe Aufwendungen / Auszahlungen operative Gebarung			0,00	0,00	0,00	0,00	0,00	0,00	
SA 0 / SA 1	(0) Nettoergebnis (21 - 22) / (1) Geldfluss operative Gebarung (31 - 32)			0,00	0,00	0,00	0,00	0,00	0,00	
2/990000+895077	Entnahmen von allgemeinen Haushaltsrücklagen	2301		321 896,53		321 896,53				
SU 23	Summe Haushaltsrücklagen			321 896,53	0,00	321 896,53	0,00	0,00	0,00	
SA00	Nettoergebnis nach Zuw./Entn. Haushaltsrücklagen (Saldo 0 +/- SU23)			321 896,53	0,00	321 896,53				
Investive Gebarung										
SU 33	Summe Einzahlungen investive Gebarung						0,00	0,00	0,00	
SU 34	Summe Auszahlungen investive Gebarung						0,00	0,00	0,00	
SA2	Saldo (2) Geldfluss aus der Investiven Gebarung (33 - 34)						0,00	0,00	0,00	
SA3	Saldo (3) Nettofinanzierungssaldo (Saldo 1 + Saldo 2)						0,00	0,00	0,00	
Finanzierungstätigkeit										
SU 35	Summe Einzahlungen aus der Finanzierungstätigkeit						0,00	0,00	0,00	
SU 36	Summe Auszahlungen aus der Finanzierungstätigkeit						0,00	0,00	0,00	
SA4	Saldo (4) Geldfluss aus der Finanzierungstätigkeit (35 - 36)						0,00	0,00	0,00	
SA5	Saldo (5) Geldfluss aus der voranschlagswirksamen Gebarung (Saldo 3 + Saldo 4)						0,00	0,00	0,00	
991	Rückersetzte, nicht absetzbare Einnahmen und Ausgaben (soweit nicht aufteilbar)									
991000	Rückersetzte, nicht absetzbare Ein- nahmen und Ausgaben									
Operative Gebarung										
2/991000+828000	Rückersätze von Ausgaben	2116	3116	18	15 548,42	5 000,00	10 548,42	15 548,42	5 000,00	10 548,42
SU 21 / 31	Summe Erträge / Einzahlungen operative Gebarung			15 548,42	5 000,00	10 548,42	15 548,42	5 000,00	10 548,42	
SU 22 / 32	Summe Aufwendungen / Auszahlungen operative Gebarung			0,00	0,00	0,00	0,00	0,00	0,00	
SA 0 / SA 1	(0) Nettoergebnis (21 - 22) / (1) Geldfluss operative Gebarung (31 - 32)			15 548,42	5 000,00	10 548,42	15 548,42	5 000,00	10 548,42	
SU 23	Summe Haushaltsrücklagen			0,00	0,00	0,00	0,00	0,00	0,00	
SA00	Nettoergebnis nach Zuw./Entn. Haushaltsrücklagen (Saldo 0 +/- SU23)			15 548,42	5 000,00	10 548,42				
Investive Gebarung										
SU 33	Summe Einzahlungen investive Gebarung						0,00	0,00	0,00	
SU 34	Summe Auszahlungen investive Gebarung						0,00	0,00	0,00	
SA2	Saldo (2) Geldfluss aus der Investiven Gebarung (33 - 34)						0,00	0,00	0,00	
SA3	Saldo (3) Nettofinanzierungssaldo (Saldo 1 + Saldo 2)						15 548,42	5 000,00	10 548,42	

	MVAG MVAG VCQU		Ergebnisrechnung			Finanzierungsrechnung		
	EH	FH	RA 2025	VA 2025	RA - VA	RA 2025	VA 2025	RA - VA
Finanzierungstätigkeit								
SU 35		Summe Einzahlungen aus der Finanzierungstätigkeit				0,00	0,00	0,00
SU 36		Summe Auszahlungen aus der Finanzierungstätigkeit				0,00	0,00	0,00
SA4		Saldo (4) Geldfluss aus der Finanzierungstätigkeit (35 – 36)				0,00	0,00	0,00
SA5		Saldo (5) Geldfluss aus der voranschlagswirksamen Gebarung (Saldo 3 + Saldo 4)				15 548,42	5 000,00	10 548,42

Nachweis der Investitionstätigkeit

Vorhaben	Vorhabensbezeichnung		RA 2025	VA 2025	RA - VA	RA Vorjahre	RA Gesamt
Konto	Bezeichnung						
1000010	Ankauf/Sanierung Pfarrhof (2025 bis 2099)						
	Auszahlungen - Investitionen - Mittelverwendung		0,00	210 000,00	-210 000,00	0,00	0,00
	Anschaffungs- oder Herstellungskosten		0,00	210 000,00	-210 000,00	0,00	0,00
	5/010001-010742 Gebäude und Bauten			210 000,00	-210 000,00		
	Einzahlungen - Finanzierung - Mittelaufbringung		0,00	210 000,00	-210 000,00	0,00	0,00
	Mittel aus Geldfluss aus der operativen Gebarung		0,00	0,00	0,00	0,00	0,00
	Bedarfszuweisungen/KTZ		0,00	0,00	0,00	0,00	0,00
	Haushaltsrücklagen/Zahlungsmittelreserven		0,00	0,00	0,00	0,00	0,00
	Sonstige Kapitaltransfers und Subventionen		0,00	0,00	0,00	0,00	0,00
	Darlehen/Innere Darlehen		0,00	210 000,00	-210 000,00	0,00	0,00
	18/10106 Ankauf Pfarrhof			210 000,00	-210 000,00		
	Finanzierungsleasing		0,00	0,00	0,00	0,00	0,00
	Veräußerung langfristiges Vermögen und Sonstiges		0,00	0,00	0,00	0,00	0,00
Finanzierungsergebnis 1000010			0,00	0,00	0,00	0,00	0,00
	offene Verbindlichkeiten		0,00				
	offene Forderungen		0,00				

Vorhaben	Vorhabensbezeichnung		RA 2025	VA 2025	RA - VA	RA Vorjahre	RA Gesamt
Konto	Bezeichnung						
1010001	Friedenshalle Hörmanns (Dachsanierung) (2025 bis 2099)						
	Auszahlungen - Investitionen - Mittelverwendung		105 000,00	105 000,00	0,00	0,00	105 000,00
	Anschaffungs- oder Herstellungskosten		105 000,00	105 000,00	0,00	0,00	105 000,00
5/010100-010000	Gebäude und Bauten (Dachsanierung)		105 000,00	105 000,00			105 000,00
	Einzahlungen - Finanzierung - Mittelaufbringung		105 000,00	62 500,00	42 500,00	0,00	105 000,00
	Mittel aus Geldfluss aus der operativen Gebarung		72 000,00	0,00	72 000,00	0,00	72 000,00
6/010100+899000	Entnahmen aus Verrechnungsrücklagen zwischen operativer Gebarung und Projekten		72 000,00		72 000,00		72 000,00
	Bedarfszuweisungen/KTZ		33 000,00	62 500,00	-29 500,00	0,00	33 000,00
6/010100+301000	Kapitaltransfers von Ländern, Landesfonds und Landeskammern		13 000,00		13 000,00		13 000,00
6/010100+871000	Kapitaltransfers aus Gemeinde-Bedarfszuweisungsmitteln		20 000,00	62 500,00	-42 500,00		20 000,00
	Haushaltsrücklagen/Zahlungsmittelreserven		0,00	0,00	0,00	0,00	0,00
	Sonstige Kapitaltransfers und Subventionen		0,00	0,00	0,00	0,00	0,00
	Darlehen/Innere Darlehen		0,00	0,00	0,00	0,00	0,00
	Finanzierungsleasing		0,00	0,00	0,00	0,00	0,00
	Veräußerung langfristiges Vermögen und Sonstiges		0,00	0,00	0,00	0,00	0,00
Finanzierungsergebnis 1010001			0,00	-42 500,00	42 500,00	0,00	0,00
	offene Verbindlichkeiten		0,00				
	offene Forderungen		0,00				

Vorhaben	Vorhabensbezeichnung		RA 2025	VA 2025	RA - VA	RA Vorjahre	RA Gesamt
Konto	Bezeichnung						
1163001	Feuerwehr Eichberg (2020 bis 2099)						
Erläuterungen zum Vorhaben:							
laufendes Projekt							
Auszahlungen - Investitionen - Mittelverwendung			308 902,40	300 000,00	8 902,40	570 927,17	879 829,57
Anschaffungs- oder Herstellungskosten			308 902,40	300 000,00	8 902,40	570 927,17	879 829,57
5/163001-010000	Neubau Feuerwehrhaus Eichberg		308 902,40	300 000,00	8 902,40	570 927,17	879 829,57
Einzahlungen - Finanzierung - Mittelaufbringung			308 902,40	300 000,00	8 902,40	570 927,17	879 829,57
Mittel aus Geldfluss aus der operativen Gebarung			106 803,65	80 000,00	26 803,65	182 265,92	289 069,57
6/163001+899000	Entnahmen aus Verrechnungsrücklagen zwischen operativer Gebarung und Projekten		106 803,65	80 000,00	26 803,65	182 265,92	289 069,57
Bedarfszuweisungen/KTZ			140 000,00	160 000,00	-20 000,00	320 000,00	460 000,00
6/163001+301000	Kapitaltransfers von Ländern, Landesfonds und Landeskammern		20 000,00	40 000,00	-20 000,00	40 000,00	60 000,00
6/163001+871000	Kapitaltransfers aus Gemeinde-Bedarfszuweisungsmittel (BZ3)		72 000,00	70 000,00	2 000,00	280 000,00	352 000,00
6/163001+871001	Kapitaltransfers aus Gemeinde-Bedarfszuweisungsmitteln		48 000,00	50 000,00	-2 000,00		48 000,00
Haushaltsrücklagen/Zahlungsmittelreserven			0,00	0,00	0,00	0,00	0,00
Sonstige Kapitaltransfers und Subventionen			62 098,75	60 000,00	2 098,75	68 661,25	130 760,00
6/163001+303000	Beitrag Freiwillige Feuerwehr		62 098,75	60 000,00	2 098,75	68 661,25	130 760,00
Darlehen/Innere Darlehen			0,00	0,00	0,00	0,00	0,00
Finanzierungsleasing			0,00	0,00	0,00	0,00	0,00
Veräußerung langfristiges Vermögen und Sonstiges			0,00	0,00	0,00	0,00	0,00
Finanzierungsergebnis 1163001			0,00	0,00	0,00	0,00	0,00
offene Verbindlichkeiten			0,00				
offene Forderungen			0,00				

Vorhaben	Vorhabensbezeichnung		RA 2025	VA 2025	RA - VA	RA Vorjahre	RA Gesamt
Konto	Bezeichnung						
1164004	Feuerwehr Unterlembach (2016 bis 2099)						
Erläuterungen zum Vorhaben:							
laufendes Projekt							
Auszahlungen - Investitionen - Mittelverwendung			322 650,57	170 000,00	152 650,57	782 559,89	1 105 210,46
Anschaffungs- oder Herstellungskosten			322 650,57	170 000,00	152 650,57	782 559,89	1 105 210,46
5/163004-001000	Ankauf Grundstück Feuerwehr Unterlembach					36 693,09	36 693,09
5/163004-010000	Neubau Feuerwehrhaus Unterlembach		265 689,18	170 000,00	95 689,18	745 866,80	1 011 555,98
5/163004-042000	Amts-, Betriebs- und Geschäftsausstattung		56 961,39		56 961,39		56 961,39
Einzahlungen - Finanzierung - Mittelaufbringung			322 650,57	170 000,00	152 650,57	782 559,89	1 105 210,46
Mittel aus Geldfluss aus der operativen Gebarung			167 243,95	0,00	167 243,95	385 789,89	553 033,84
6/163004+829910	Sonstige Erträge					35 081,89	35 081,89
6/163004+899000	Entnahmen aus Verrechnungsrücklagen zwischen operativer Gebarung und Projekten		167 243,95		167 243,95	350 708,00	517 951,95
Bedarfszuweisungen/KTZ			100 000,00	130 000,00	-30 000,00	220 000,00	320 000,00
6/163004+301000	Kapitaltransfers von Ländern, Landesfonds und Landeskammern		20 000,00	50 000,00	-30 000,00	40 000,00	60 000,00
6/163004+871000	Kapitaltransfers aus Gemeinde-Bedarfszuweisungsmittel		80 000,00	80 000,00		180 000,00	260 000,00
Haushaltsrücklagen/Zahlungsmittelreserven			0,00	0,00	0,00	0,00	0,00
Sonstige Kapitaltransfers und Subventionen			55 406,62	40 000,00	15 406,62	176 770,00	232 176,62
6/163004+300000	Kapitaltransfers von Bund, Bundesfonds und Bundeskammern		12 356,62		12 356,62		12 356,62
6/163004+303000	Beitrag Freiwillige Feuerwehr		43 050,00	40 000,00	3 050,00	174 580,00	217 630,00
6/163004+307000	Kapitaltransfers von privaten Haushalten und privaten Organisationen ohne Erwerbszweck und andere					2 190,00	2 190,00
Darlehen/Innere Darlehen			0,00	0,00	0,00	0,00	0,00
Finanzierungsleasing			0,00	0,00	0,00	0,00	0,00
Veräußerung langfristiges Vermögen und Sonstiges			0,00	0,00	0,00	0,00	0,00
Finanzierungsergebnis 1164004			0,00	0,00	0,00	0,00	0,00
offene Verbindlichkeiten			0,00				
offene Forderungen			0,00				

Vorhaben	Vorhabensbezeichnung	RA 2025	VA 2025	RA - VA	RA Vorjahre	RA Gesamt
Konto	Bezeichnung					
1211005	Volksschule - Aufstockung/Ausbau Volksschule (2015 bis 2099)					
Erläuterungen zum Vorhaben:						
2026 - Teilrückzahlung Darlehen geplant						
Auszahlungen - Investitionen - Mittelverwendung		0,00	0,00	0,00	2 883 537,42	2 883 537,42
Anschaffungs- oder Herstellungskosten		0,00	0,00	0,00	2 883 537,42	2 883 537,42
5/211005-010000	Ausbau schulische Nachmittagsbetreuung				2 714 736,68	2 714 736,68
5/211005-042000	Amts-, Betriebs- und Geschäftsausstattung				168 800,74	168 800,74
Einzahlungen - Finanzierung - Mittelaufbringung		66 069,85	0,00	66 069,85	2 883 537,42	2 949 607,27
Mittel aus Geldfluss aus der operativen Gebarung		0,00	0,00	0,00	-131 394,58	-131 394,58
6/211005+010000	Gebäude und Bauten				4 200,00	4 200,00
5/211005-799000	Zuweisungen an Verrechnungsrücklagen zwischen operativer Gebarung und Projekten				-135 594,58	-135 594,58
Bedarfszuweisungen/KTZ		43 700,00	0,00	43 700,00	0,00	43 700,00
6/211005+301000	Kapitaltransfers von Ländern, Landesfonds und Landeskammern	43 700,00		43 700,00		43 700,00
Haushaltsrücklagen/Zahlungsmittelreserven		0,00	0,00	0,00	0,00	0,00
Sonstige Kapitaltransfers und Subventionen		22 369,85	0,00	22 369,85	114 932,00	137 301,85
6/211005+300000	Kapitaltransfers von Bund, Bundesfonds und Bundeskammern	22 369,85		22 369,85	114 932,00	137 301,85
Darlehen/Innere Darlehen		0,00	0,00	0,00	2 900 000,00	2 900 000,00
2/112211	Aufstockung/Ausbau Volksschule				1 100 000,00	1 100 000,00
5/10302	Aufstockung/Ausbau Volksschule - 2. Teil				1 800 000,00	1 800 000,00
Finanzierungsleasing		0,00	0,00	0,00	0,00	0,00
Veräußerung langfristiges Vermögen und Sonstiges		0,00	0,00	0,00	0,00	0,00
Finanzierungsergebnis 1211005		66 069,85	0,00	66 069,85	0,00	66 069,85
offene Verbindlichkeiten		0,00				
offene Forderungen		0,00				

Vorhaben	Vorhabensbezeichnung		RA 2025	VA 2025	RA - VA	RA Vorjahre	RA Gesamt
Konto	Bezeichnung						
1390000	Kapellen (2002 bis 2099)						
	Auszahlungen - Investitionen - Mittelverwendung		0,00	50 000,00	-50 000,00	3 954,53	3 954,53
	Anschaffungs- oder Herstellungskosten		0,00	50 000,00	-50 000,00	3 954,53	3 954,53
	5/390000-010000	Elektroheizung Kapelle Unterlembach				3 954,53	3 954,53
	5/390000-010100	Gebäude und Bauten		50 000,00	-50 000,00		
	Einzahlungen - Finanzierung - Mittelaufbringung		0,00	50 000,00	-50 000,00	3 954,53	3 954,53
	Mittel aus Geldfluss aus der operativen Gebarung		0,00	50 000,00	-50 000,00	3 954,53	3 954,53
	6/390000+829910	Sonstige Erträge				3 954,53	3 954,53
	6/390000+899000	Entnahmen aus Verrechnungsrücklagen zwischen operativer Gebarung und Projekten		50 000,00	-50 000,00		
	Bedarfszuweisungen/KTZ		0,00	0,00	0,00	0,00	0,00
	Haushaltsrücklagen/Zahlungsmittelreserven		0,00	0,00	0,00	0,00	0,00
	Sonstige Kapitaltransfers und Subventionen		0,00	0,00	0,00	0,00	0,00
	Darlehen/Innere Darlehen		0,00	0,00	0,00	0,00	0,00
	Finanzierungsleasing		0,00	0,00	0,00	0,00	0,00
	Veräußerung langfristiges Vermögen und Sonstiges		0,00	0,00	0,00	0,00	0,00
Finanzierungsergebnis 1390000			0,00	0,00	0,00	0,00	0,00
	offene Verbindlichkeiten		0,00				
	offene Forderungen		0,00				

Vorhaben	Vorhabensbezeichnung		RA 2025	VA 2025	RA - VA	RA Vorjahre	RA Gesamt
Konto	Bezeichnung						
1612000	Straßen- und Wegebau (2002 bis 2099)						
	Auszahlungen - Investitionen - Mittelverwendung		0,00	0,00	0,00	713 480,17	713 480,17
	Anschaffungs- oder Herstellungskosten		0,00	0,00	0,00	713 480,17	713 480,17
	5/612000-002000	Straßenbauarbeiten Hörmanns (Hintausweg)				27 338,89	27 338,89
	5/612000-002001	Straßenbauarbeiten Flurgasse				53 385,16	53 385,16
	5/612000-002002	Straßenbauten				30 905,15	30 905,15
	5/612000-002005	Straßenbauten Siedlungsgebiet Spanbichl				476 407,80	476 407,80
	5/612000-002007	Gehsteig Volksschule				5 251,62	5 251,62
	5/612000-050100	Mitverlegung Stromleitungen/Straßenbeleuchtung Reinpolz				49 547,71	49 547,71
	5/612000-050200	Lichtanlage Bahnschranken				70 643,84	70 643,84
	Einzahlungen - Finanzierung - Mittelaufbringung		40 000,00	40 000,00	0,00	756 320,50	796 320,50
	Mittel aus Geldfluss aus der operativen Gebarung		0,00	0,00	0,00	84 874,20	84 874,20
	6/612000+829910	Sonstige Erträge				84 874,20	84 874,20
	Bedarfszuweisungen/KTZ		40 000,00	40 000,00	0,00	462 886,30	502 886,30
	6/612000+301000	Mittel Gemeindewegdotation				10 000,00	10 000,00
	6/612000+301100	Förderung Lichtschrankenanlage	40 000,00	40 000,00		42 386,30	82 386,30
	6/612000+871000	Beihilfen a Bedarfszuweisungen III				410 500,00	410 500,00
	Haushaltsrücklagen/Zahlungsmittelreserven		0,00	0,00	0,00	0,00	0,00
	Sonstige Kapitaltransfers und Subventionen		0,00	0,00	0,00	0,00	0,00
	Darlehen/Innere Darlehen		0,00	0,00	0,00	208 560,00	208 560,00
	4/10173	Siedlung Spanbichl - (WVA, ABA, Straßenbau)				208 560,00	208 560,00
	Finanzierungsleasing		0,00	0,00	0,00	0,00	0,00
	Veräußerung langfristiges Vermögen und Sonstiges		0,00	0,00	0,00	0,00	0,00
Finanzierungsergebnis 1612000			40 000,00	40 000,00	0,00	42 840,33	82 840,33
	offene Verbindlichkeiten		0,00				
	offene Forderungen		0,00				

Vorhaben	Vorhabensbezeichnung		RA 2025	VA 2025	RA - VA	RA Vorjahre	RA Gesamt
Konto	Bezeichnung						
1616000	Radwege Großdietmanns (2020 bis 2029)						
	Auszahlungen - Investitionen - Mittelverwendung		0,00	0,00	0,00	59 965,08	59 965,08
	Anschaffungs- oder Herstellungskosten		0,00	0,00	0,00	59 965,08	59 965,08
5/616000-002000	Errichtung Radwege					59 965,08	59 965,08
	Einzahlungen - Finanzierung - Mittelaufbringung		0,00	0,00	0,00	59 965,08	59 965,08
	Mittel aus Geldfluss aus der operativen Gebarung		0,00	0,00	0,00	40 498,17	40 498,17
6/616000+829910	Sonstige Erträge					40 498,17	40 498,17
	Bedarfszuweisungen/KTZ		0,00	0,00	0,00	19 466,91	19 466,91
6/616000+301000	Kapitaltransfers von Ländern, Landesfonds und Landeskammern					19 466,91	19 466,91
	Haushaltsrücklagen/Zahlungsmittelreserven		0,00	0,00	0,00	0,00	0,00
	Sonstige Kapitaltransfers und Subventionen		0,00	0,00	0,00	0,00	0,00
	Darlehen/Innere Darlehen		0,00	0,00	0,00	0,00	0,00
	Finanzierungsleasing		0,00	0,00	0,00	0,00	0,00
	Veräußerung langfristiges Vermögen und Sonstiges		0,00	0,00	0,00	0,00	0,00
Finanzierungsergebnis 1616000			0,00	0,00	0,00	0,00	0,00
	offene Verbindlichkeiten		0,00				
	offene Forderungen		0,00				

Vorhaben	Vorhabensbezeichnung		RA 2025	VA 2025	RA - VA	RA Vorjahre	RA Gesamt
Konto	Bezeichnung						
1639001	Hochwasserschutz Hörmannsbach (2020 bis 2099)						
	Auszahlungen - Investitionen - Mittelverwendung		0,00	112 000,00	-112 000,00	18 000,00	18 000,00
	Anschaffungs- oder Herstellungskosten		0,00	112 000,00	-112 000,00	18 000,00	18 000,00
	5/639001-004000 Hochwasserschutzbau					18 000,00	18 000,00
	5/639001-050000 Sonderanlagen			112 000,00	-112 000,00		
	Einzahlungen - Finanzierung - Mittelaufbringung		18 000,00	130 000,00	-112 000,00	0,00	18 000,00
	Mittel aus Geldfluss aus der operativen Gebarung		18 000,00	94 000,00	-76 000,00	0,00	18 000,00
	6/639001+899000 Entnahmen aus Verrechnungsrücklagen zwischen operativer Gebarung und Projekten		18 000,00	94 000,00	-76 000,00		18 000,00
	Bedarfszuweisungen/KTZ		0,00	18 000,00	-18 000,00	0,00	0,00
	6/639001+301000 Kapitaltransfers von Ländern, Landesfonds und Landeskammern			18 000,00	-18 000,00		
	Haushaltsrücklagen/Zahlungsmittelreserven		0,00	0,00	0,00	0,00	0,00
	Sonstige Kapitaltransfers und Subventionen		0,00	18 000,00	-18 000,00	0,00	0,00
	6/639001+300000 Kapitaltransfers von Bund, Bundesfonds und Bundeskammern			18 000,00	-18 000,00		
	Darlehen/Innere Darlehen		0,00	0,00	0,00	0,00	0,00
	Finanzierungsleasing		0,00	0,00	0,00	0,00	0,00
	Veräußerung langfristiges Vermögen und Sonstiges		0,00	0,00	0,00	0,00	0,00
Finanzierungsergebnis 1639001			18 000,00	18 000,00	0,00	-18 000,00	0,00
	offene Verbindlichkeiten		0,00				
	offene Forderungen		0,00				

Vorhaben	Vorhabensbezeichnung		RA 2025	VA 2025	RA - VA	RA Vorjahre	RA Gesamt
Konto	Bezeichnung						
1639002	Hochwasserschutz RW Kanal Dechant Hauer Str. 32-38 (2025 bis 2025)						
	Auszahlungen - Investitionen - Mittelverwendung		0,00	25 000,00	-25 000,00	0,00	0,00
	Anschaffungs- oder Herstellungskosten		0,00	25 000,00	-25 000,00	0,00	0,00
	5/639002-004000	Wasser- und Abwasserbauten und -anlagen		25 000,00	-25 000,00		
	Einzahlungen - Finanzierung - Mittelaufbringung		0,00	25 000,00	-25 000,00	0,00	0,00
	Mittel aus Geldfluss aus der operativen Gebarung		0,00	25 000,00	-25 000,00	0,00	0,00
	6/639002+899000	Entnahmen aus Verrechnungsrücklagen zwischen operativer Gebarung und Projekten		25 000,00	-25 000,00		
	Bedarfszuweisungen/KTZ		0,00	0,00	0,00	0,00	0,00
	Haushaltsrücklagen/Zahlungsmittelreserven		0,00	0,00	0,00	0,00	0,00
	Sonstige Kapitaltransfers und Subventionen		0,00	0,00	0,00	0,00	0,00
	Darlehen/Innere Darlehen		0,00	0,00	0,00	0,00	0,00
	Finanzierungsleasing		0,00	0,00	0,00	0,00	0,00
	Veräußerung langfristiges Vermögen und Sonstiges		0,00	0,00	0,00	0,00	0,00
Finanzierungsergebnis 1639002			0,00	0,00	0,00	0,00	0,00
	offene Verbindlichkeiten		0,00				
	offene Forderungen		0,00				

Vorhaben	Vorhabensbezeichnung		RA 2025	VA 2025	RA - VA	RA Vorjahre	RA Gesamt
Konto	Bezeichnung						
1710000	Wegebau (2002 bis 2099)						
	Auszahlungen - Investitionen - Mittelverwendung		80 064,54	125 000,00	-44 935,46	252 867,73	332 932,27
	Anschaffungs- oder Herstellungskosten		80 064,54	125 000,00	-44 935,46	252 867,73	332 932,27
	5/710000-002000	Güterwege Erhaltung	76 289,03	75 000,00	1 289,03	167 812,30	244 101,33
	5/710000-002100	Güterwege Erhaltung -nach Unwetterereignissen				85 055,43	85 055,43
	5/710000-002179	Güterwege Erhaltung nach HW	3 775,51	50 000,00	-46 224,49		3 775,51
	Einzahlungen - Finanzierung - Mittelaufbringung		80 064,54	125 000,00	-44 935,46	252 867,73	332 932,27
	Mittel aus Geldfluss aus der operativen Gebarung		20 116,35	60 000,00	-39 883,65	169 167,73	189 284,08
	6/179000+899000	Entnahmen aus Verrechnungsrücklagen zwischen operativer Gebarung und Projekten				480,00	480,00
	6/710000+829910	Sonstige Erträge				94 750,00	94 750,00
	6/710000+899000	Entnahmen aus Verrechnungsrücklagen zwischen operativer Gebarung und Projekten	20 116,35	60 000,00	-39 883,65	73 937,73	94 054,08
	Bedarfszuweisungen/KTZ		59 948,19	65 000,00	-5 051,81	83 700,00	143 648,19
	6/710000+301000	Kapitaltransfers von Ländern, Landesfonds und Landeskammern	6 117,10	7 500,00	-1 382,90	47 100,00	53 217,10
	6/710000+301179	Förderung Land nach HW	46 331,09	50 000,00	-3 668,91		46 331,09
	6/710000+871000	Bedarfszuweisungen Land	7 500,00	7 500,00		36 600,00	44 100,00
	Haushaltsrücklagen/Zahlungsmittelreserven		0,00	0,00	0,00	0,00	0,00
	Sonstige Kapitaltransfers und Subventionen		0,00	0,00	0,00	0,00	0,00
	Darlehen/Innere Darlehen		0,00	0,00	0,00	0,00	0,00
	Finanzierungsleasing		0,00	0,00	0,00	0,00	0,00
	Veräußerung langfristiges Vermögen und Sonstiges		0,00	0,00	0,00	0,00	0,00
Finanzierungsergebnis 1710000			0,00	0,00	0,00	0,00	0,00
	offene Verbindlichkeiten		0,00				
	offene Forderungen		0,00				

Vorhaben	Vorhabensbezeichnung		RA 2025	VA 2025	RA - VA	RA Vorjahre	RA Gesamt
Konto	Bezeichnung						
1820000	Bauhof (2002 bis 2099)						
	Auszahlungen - Investitionen - Mittelverwendung		0,00	0,00	0,00	23 216,67	23 216,67
	Anschaffungs- oder Herstellungskosten		0,00	0,00	0,00	23 216,67	23 216,67
	5/820000-040000	Ankauf E-Auto				23 216,67	23 216,67
	Einzahlungen - Finanzierung - Mittelaufbringung		0,00	0,00	0,00	23 216,67	23 216,67
	Mittel aus Geldfluss aus der operativen Gebarung		0,00	0,00	0,00	17 716,67	17 716,67
	6/820000+829910	Sonstige Erträge				17 716,67	17 716,67
	Bedarfszuweisungen/KTZ		0,00	0,00	0,00	0,00	0,00
	Haushaltsrücklagen/Zahlungsmittelreserven		0,00	0,00	0,00	0,00	0,00
	Sonstige Kapitaltransfers und Subventionen		0,00	0,00	0,00	5 500,00	5 500,00
	6/820000+860000	Transfers von Bund, Bundesfonds und Bundeskammern				5 500,00	5 500,00
	Darlehen/Innere Darlehen		0,00	0,00	0,00	0,00	0,00
	Finanzierungsleasing		0,00	0,00	0,00	0,00	0,00
	Veräußerung langfristiges Vermögen und Sonstiges		0,00	0,00	0,00	0,00	0,00
Finanzierungsergebnis 1820000			0,00	0,00	0,00	0,00	0,00
	offene Verbindlichkeiten		0,00				
	offene Forderungen		0,00				

Vorhaben	Vorhabensbezeichnung		RA 2025	VA 2025	RA - VA	RA Vorjahre	RA Gesamt
Konto	Bezeichnung						
1850000	Wasserleitung (2002 bis 2099)						
Erläuterungen zum Vorhaben:							
laufendes Projekt							
Auszahlungen - Investitionen - Mittelverwendung			0,00	0,00	0,00	69 884,95	69 884,95
Anschaffungs- oder Herstellungskosten			0,00	0,00	0,00	69 884,95	69 884,95
5/850000-004000	WVA BA 09 Siedlungserweiterung Hörmanns					20 370,01	20 370,01
5/850000-004010	Wasserleitung - neues Leitsystem					49 514,94	49 514,94
Einzahlungen - Finanzierung - Mittelaufbringung			51 240,10	49 500,00	1 740,10	20 370,01	71 610,11
Mittel aus Geldfluss aus der operativen Gebarung			0,00	0,00	0,00	20 370,01	20 370,01
6/850000+829910	Sonstige Erträge					20 370,01	20 370,01
Bedarfszuweisungen/KTZ			13 000,00	0,00	13 000,00	0,00	13 000,00
6/850000+301000	Kapitaltransfers von Ländern, Landesfonds und Landeskammern		13 000,00		13 000,00		13 000,00
Haushaltsrücklagen/Zahlungsmittelreserven			0,00	49 500,00	-49 500,00	0,00	0,00
6/850000+894001	Entnahmen von zweckgebundenen Haushaltsrücklagen			49 500,00	-49 500,00		
Sonstige Kapitaltransfers und Subventionen			38 240,10	0,00	38 240,10	0,00	38 240,10
6/850001+300000	Kapitaltransfers von Bund, Bundesfonds und Bundeskammern		38 240,10		38 240,10		38 240,10
Darlehen/Innere Darlehen			0,00	0,00	0,00	0,00	0,00
Finanzierungsleasing			0,00	0,00	0,00	0,00	0,00
Veräußerung langfristiges Vermögen und Sonstiges			0,00	0,00	0,00	0,00	0,00
Finanzierungsergebnis 1850000			51 240,10	49 500,00	1 740,10	-49 514,94	1 725,16
offene Verbindlichkeiten			0,00				
offene Forderungen			0,00				

Vorhaben	Vorhabensbezeichnung		RA 2025	VA 2025	RA - VA	RA Vorjahre	RA Gesamt
Konto	Bezeichnung						
1851000	Abwasserbeseitigung (2002 bis 2099)						
Erläuterungen zum Vorhaben:							
laufendes Projekt							
Auszahlungen - Investitionen - Mittelverwendung			198 271,49	190 000,00	8 271,49	100 060,70	298 332,19
Anschaffungs- oder Herstellungskosten			198 271,49	190 000,00	8 271,49	100 060,70	298 332,19
5/851000-004000	Abwasserbeseitigung		34 219,62	190 000,00	-155 780,38	100 060,70	134 280,32
5/851000-004742	Wasser- und Abwasserbauten und -anlagen		164 051,87		164 051,87		164 051,87
Einzahlungen - Finanzierung - Mittelaufbringung			37 181,38	290 100,00	-252 918,62	0,00	37 181,38
Mittel aus Geldfluss aus der operativen Gebarung			0,00	0,00	0,00	0,00	0,00
Bedarfszuweisungen/KTZ			0,00	24 500,00	-24 500,00	0,00	0,00
6/851000+301000	Kapitaltransfers von Ländern, Landesfonds und Landeskammern			24 500,00	-24 500,00		
Haushaltsrücklagen/Zahlungsmittelreserven			0,00	0,00	0,00	0,00	0,00
Sonstige Kapitaltransfers und Subventionen			37 181,38	65 200,00	-28 018,62	0,00	37 181,38
6/851000+300000	Kapitaltransfers von Bund, Bundesfonds und Bundeskammern			28 000,00	-28 000,00		
6/851000+300742	KIP 2025		37 181,38	37 200,00	-18,62		37 181,38
Darlehen/Innere Darlehen			0,00	200 400,00	-200 400,00	0,00	0,00
18/851000	Abwasserbeseitigung			200 400,00	-200 400,00		
Finanzierungsleasing			0,00	0,00	0,00	0,00	0,00
Veräußerung langfristiges Vermögen und Sonstiges			0,00	0,00	0,00	0,00	0,00
Finanzierungsergebnis 1851000			-161 090,11	100 100,00	-261 190,11	-100 060,70	-261 150,81
offene Verbindlichkeiten				0,00			
offene Forderungen				0,00			

Vorhaben	Vorhabensbezeichnung		RA 2025	VA 2025	RA - VA	RA Vorjahre	RA Gesamt
Konto	Bezeichnung						
1851005	Kanal Reinpolz (2018 bis 2025)						
	Auszahlungen - Investitionen - Mittelverwendung		0,00	24 600,00	-24 600,00	41 047,37	41 047,37
	Anschaffungs- oder Herstellungskosten		0,00	24 600,00	-24 600,00	41 047,37	41 047,37
	5/851005-004000	Errichtung Kanal Reinpolz		24 600,00	-24 600,00	41 047,37	41 047,37
	Einzahlungen - Finanzierung - Mittelaufbringung		0,00	24 600,00	-24 600,00	41 047,37	41 047,37
	Mittel aus Geldfluss aus der operativen Gebarung		0,00	24 600,00	-24 600,00	41 047,37	41 047,37
	6/851005+829910	Sonstige Erträge				41 047,37	41 047,37
	6/851005+899000	Entnahmen aus Verrechnungsrücklagen zwischen operativer Gebarung und Projekten		24 600,00	-24 600,00		
	Bedarfszuweisungen/KTZ		0,00	0,00	0,00	0,00	0,00
	Haushaltsrücklagen/Zahlungsmittelreserven		0,00	0,00	0,00	0,00	0,00
	Sonstige Kapitaltransfers und Subventionen		0,00	0,00	0,00	0,00	0,00
	Darlehen/Innere Darlehen		0,00	0,00	0,00	0,00	0,00
	Finanzierungsleasing		0,00	0,00	0,00	0,00	0,00
	Veräußerung langfristiges Vermögen und Sonstiges		0,00	0,00	0,00	0,00	0,00
Finanzierungsergebnis 1851005			0,00	0,00	0,00	0,00	0,00
	offene Verbindlichkeiten		0,00				
	offene Forderungen		0,00				

Vorhaben	Vorhabensbezeichnung		RA 2025	VA 2025	RA - VA	RA Vorjahre	RA Gesamt
Konto	Bezeichnung						
1851007	Kanal Aufschließungsgeb. Spanbichl (2020 bis 2029)						
Erläuterungen zum Vorhaben:							
Förderung 2025-2027 (WWF)							
Auszahlungen - Investitionen - Mittelverwendung			8 900,00	0,00	8 900,00	1 263 255,60	1 272 155,60
Anschaffungs- oder Herstellungskosten			8 900,00	0,00	8 900,00	1 263 255,60	1 272 155,60
5/851007-004000	Abwasserbauten und -anlagen Spanbichl		8 900,00		8 900,00	1 263 255,60	1 272 155,60
Einzahlungen - Finanzierung - Mittelaufbringung			80 000,00	121 500,00	-41 500,00	898 604,83	978 604,83
Mittel aus Geldfluss aus der operativen Gebarung			0,00	0,00	0,00	93 480,38	93 480,38
6/851007+829910	Sonstige Erträge					93 480,38	93 480,38
Bedarfszuweisungen/KTZ			80 000,00	121 500,00	-41 500,00	0,00	80 000,00
6/851007+301000	Kapitaltransfers von Ländern, Landesfonds und Landeskammern		80 000,00	121 500,00	-41 500,00		80 000,00
Haushaltsrücklagen/Zahlungsmittelreserven			0,00	0,00	0,00	0,00	0,00
Sonstige Kapitaltransfers und Subventionen			0,00	0,00	0,00	24 284,45	24 284,45
6/851007+305000	Kapitaltransfers von Unternehmen (ohne Finanzunternehmen)					24 284,45	24 284,45
Darlehen/Innere Darlehen			0,00	0,00	0,00	780 840,00	780 840,00
4/10173	Siedlung Spanbichl - (WVA, ABA, Straßenbau)					780 840,00	780 840,00
Finanzierungsleasing			0,00	0,00	0,00	0,00	0,00
Veräußerung langfristiges Vermögen und Sonstiges			0,00	0,00	0,00	0,00	0,00
Finanzierungsergebnis 1851007			71 100,00	121 500,00	-50 400,00	-364 650,77	-293 550,77
offene Verbindlichkeiten			0,00				
offene Forderungen			0,00				

Salden Finanzierungsergebnisse		RA 2025	VA 2025	RA - VA	RA Vorjahre	RA Gesamt
1000010	Ankauf/Sanierung Pfarrhof (2025 bis 2099)					
	Auszahlungen - Investitionen - Mittelverwendung	0,00	210 000,00	-210 000,00	0,00	0,00
	Einzahlungen - Finanzierung - Mittelherkunft	0,00	210 000,00	-210 000,00	0,00	0,00
		0,00	0,00	0,00	0,00	0,00
	offene Verbindlichkeiten	0,00				
	offene Forderungen	0,00				
1010001	Friedenshalle Hörmanns (Dachsanierung) (2025 bis 2099)					
	Auszahlungen - Investitionen - Mittelverwendung	105 000,00	105 000,00	0,00	0,00	105 000,00
	Einzahlungen - Finanzierung - Mittelherkunft	105 000,00	62 500,00	42 500,00	0,00	105 000,00
		0,00	-42 500,00	42 500,00	0,00	0,00
	offene Verbindlichkeiten	0,00				
	offene Forderungen	0,00				
1163001	Feuerwehr Eichberg (2020 bis 2099)					
	Auszahlungen - Investitionen - Mittelverwendung	308 902,40	300 000,00	8 902,40	570 927,17	879 829,57
	Einzahlungen - Finanzierung - Mittelherkunft	308 902,40	300 000,00	8 902,40	570 927,17	879 829,57
		0,00	0,00	0,00	0,00	0,00
	offene Verbindlichkeiten	0,00				
	offene Forderungen	0,00				
1164004	Feuerwehr Unterlembach (2016 bis 2099)					
	Auszahlungen - Investitionen - Mittelverwendung	322 650,57	170 000,00	152 650,57	782 559,89	1 105 210,46
	Einzahlungen - Finanzierung - Mittelherkunft	322 650,57	170 000,00	152 650,57	782 559,89	1 105 210,46
		0,00	0,00	0,00	0,00	0,00
	offene Verbindlichkeiten	0,00				
	offene Forderungen	0,00				
1211005	Volksschule - Aufstockung/Ausbau Volksschule (2015 bis 2099)					
	Auszahlungen - Investitionen - Mittelverwendung	0,00	0,00	0,00	2 883 537,42	2 883 537,42
	Einzahlungen - Finanzierung - Mittelherkunft	66 069,85	0,00	66 069,85	2 883 537,42	2 949 607,27
		66 069,85	0,00	66 069,85	0,00	66 069,85
	offene Verbindlichkeiten	0,00				
	offene Forderungen	0,00				
1390000	Kapellen (2002 bis 2099)					
	Auszahlungen - Investitionen - Mittelverwendung	0,00	50 000,00	-50 000,00	3 954,53	3 954,53
	Einzahlungen - Finanzierung - Mittelherkunft	0,00	50 000,00	-50 000,00	3 954,53	3 954,53
		0,00	0,00	0,00	0,00	0,00
	offene Verbindlichkeiten	0,00				
	offene Forderungen	0,00				

Salden Finanzierungsergebnisse		RA 2025	VA 2025	RA - VA	RA Vorjahre	RA Gesamt
1612000	Straßen- und Wegebau (2002 bis 2099)					
	Auszahlungen - Investitionen - Mittelverwendung	0,00	0,00	0,00	713 480,17	713 480,17
	Einzahlungen - Finanzierung - Mittelherkunft	40 000,00	40 000,00	0,00	756 320,50	796 320,50
		40 000,00	40 000,00	0,00	42 840,33	82 840,33
	offene Verbindlichkeiten	0,00				
	offene Forderungen	0,00				
1616000	Radwege Großdietmanns (2020 bis 2029)					
	Auszahlungen - Investitionen - Mittelverwendung	0,00	0,00	0,00	59 965,08	59 965,08
	Einzahlungen - Finanzierung - Mittelherkunft	0,00	0,00	0,00	59 965,08	59 965,08
		0,00	0,00	0,00	0,00	0,00
	offene Verbindlichkeiten	0,00				
	offene Forderungen	0,00				
1639001	Hochwasserschutz Hörmannsbach (2020 bis 2099)					
	Auszahlungen - Investitionen - Mittelverwendung	0,00	112 000,00	-112 000,00	18 000,00	18 000,00
	Einzahlungen - Finanzierung - Mittelherkunft	18 000,00	130 000,00	-112 000,00	0,00	18 000,00
		18 000,00	18 000,00	0,00	-18 000,00	0,00
	offene Verbindlichkeiten	0,00				
	offene Forderungen	0,00				
1639002	Hochwasserschutz RW Kanal Dechant Hauer Str. 32-38 (2025 bis 2025)					
	Auszahlungen - Investitionen - Mittelverwendung	0,00	25 000,00	-25 000,00	0,00	0,00
	Einzahlungen - Finanzierung - Mittelherkunft	0,00	25 000,00	-25 000,00	0,00	0,00
		0,00	0,00	0,00	0,00	0,00
	offene Verbindlichkeiten	0,00				
	offene Forderungen	0,00				
1710000	Wegebau (2002 bis 2099)					
	Auszahlungen - Investitionen - Mittelverwendung	80 064,54	125 000,00	-44 935,46	252 867,73	332 932,27
	Einzahlungen - Finanzierung - Mittelherkunft	80 064,54	125 000,00	-44 935,46	252 867,73	332 932,27
		0,00	0,00	0,00	0,00	0,00
	offene Verbindlichkeiten	0,00				
	offene Forderungen	0,00				
1820000	Bauhof (2002 bis 2099)					
	Auszahlungen - Investitionen - Mittelverwendung	0,00	0,00	0,00	23 216,67	23 216,67
	Einzahlungen - Finanzierung - Mittelherkunft	0,00	0,00	0,00	23 216,67	23 216,67
		0,00	0,00	0,00	0,00	0,00
	offene Verbindlichkeiten	0,00				
	offene Forderungen	0,00				

Salden Finanzierungsergebnisse		RA 2025	VA 2025	RA - VA	RA Vorjahre	RA Gesamt
1850000	Wasserleitung (2002 bis 2099)					
	Auszahlungen - Investitionen - Mittelverwendung	0,00	0,00	0,00	69 884,95	69 884,95
	Einzahlungen - Finanzierung - Mittelherkunft	51 240,10	49 500,00	1 740,10	20 370,01	71 610,11
		51 240,10	49 500,00	1 740,10	-49 514,94	1 725,16
	offene Verbindlichkeiten	0,00				
	offene Forderungen	0,00				
1851000	Abwasserbeseitigung (2002 bis 2099)					
	Auszahlungen - Investitionen - Mittelverwendung	198 271,49	190 000,00	8 271,49	100 060,70	298 332,19
	Einzahlungen - Finanzierung - Mittelherkunft	37 181,38	290 100,00	-252 918,62	0,00	37 181,38
		-161 090,11	100 100,00	-261 190,11	-100 060,70	-261 150,81
	offene Verbindlichkeiten	0,00				
	offene Forderungen	0,00				
1851005	Kanal Reinpolz (2018 bis 2025)					
	Auszahlungen - Investitionen - Mittelverwendung	0,00	24 600,00	-24 600,00	41 047,37	41 047,37
	Einzahlungen - Finanzierung - Mittelherkunft	0,00	24 600,00	-24 600,00	41 047,37	41 047,37
		0,00	0,00	0,00	0,00	0,00
	offene Verbindlichkeiten	0,00				
	offene Forderungen	0,00				
1851007	Kanal Aufschließungsgeb. Spanbichl (2020 bis 2029)					
	Auszahlungen - Investitionen - Mittelverwendung	8 900,00	0,00	8 900,00	1 263 255,60	1 272 155,60
	Einzahlungen - Finanzierung - Mittelherkunft	80 000,00	121 500,00	-41 500,00	898 604,83	978 604,83
		71 100,00	121 500,00	-50 400,00	-364 650,77	-293 550,77
	offene Verbindlichkeiten	0,00				
	offene Forderungen	0,00				
Saldo Investive Einzelvorhaben		85 319,84	286 600,00	-201 280,16	-489 386,08	-404 066,24
	offene Verbindlichkeiten	0,00				
	offene Forderungen	0,00				
Saldo der gesamten Investitionstätigkeit		85 319,84	286 600,00	-201 280,16	-489 386,08	-404 066,24
	offene Verbindlichkeiten	0,00				
	offene Forderungen	0,00				

Nachweis der sonstigen Investitionen (nur VC 2)

Vorhaben	Vorhabensbezeichnung		RA 2025	VA 2025	RA - VA	RA 2024
Konto	Bezeichnung					
2202300	sonstige Investitionen (2023 bis 2099)					
	Auszahlungen - Investitionen - Mittelverwendung		126 065,01	189 500,00	-63 434,99	50 629,27
	Anschaffungs- oder Herstellungskosten		126 065,01	189 500,00	-63 434,99	50 629,27
1/010000-010000	Gebäude und Bauten		1 019,40	2 000,00	-980,60	
1/031000-070000	Flächenwidmungsplan		14 160,06	20 000,00	-5 839,94	9 888,18
1/163000-010000	Gebäude und Bauten		2 680,33		2 680,33	
1/211000-006000	Ankauf v. Spielgeräten		1 970,53		1 970,53	
1/211000-042000	Schulmöbel, Lehrmittel		3 397,20	3 500,00	-102,80	
1/240000-042000	Betriebsausstattung		2 697,08	3 000,00	-302,92	
1/240001-006000	Ankauf von Spielgeräten					1 821,97
1/272000-010000	Gebäude und Bauten					270,00
1/272000-020000	Maschinen und maschinelle Anlagen					5 520,00
1/820000-020000	Ankauf von Maschinen		25 619,86	25 000,00	619,86	
1/820000-040000	Ankauf von Fahrzeugen		5 400,00	10 000,00	-4 600,00	
1/840000-001000	Ankauf von Grundstücken		47 660,25	93 000,00	-45 339,75	33 129,12
1/850000-004742	Wasser- und Abwasserbauten und -anlagen			15 000,00	-15 000,00	
1/851000-004000	Erweiterung Kanal		11 928,95		11 928,95	
1/899000-010000	Gebäude und Bauten		2 375,09	18 000,00	-15 624,91	
1/899000-042000	Amts-, Betriebs- und Geschäftsausstattung		7 156,26		7 156,26	
Finanzierungsergebnis 2202300			-126 065,01	-189 500,00	63 434,99	-50 629,27
	offene Verbindlichkeiten		5 383,50			
	offene Forderungen		0,00			

Nachweis Kundenforderungen

Konto	Bezeichnung	Saldo Brutto 31.12.2024	Saldo Brutto 31.12.2025	Netto	USt
	Nicht voranschlagswirksame Gebarung				
0/000000+360300	Stempelm. Verr. Finanzamt	284,80	468,10	468,10	0,00
0/000000+369010	Verwahrgeld Exekutionskosten	1 317,61	1 208,10	1 208,10	0,00
0/000000+369030	Verwahrgeld Rückleitungsspesen	0,00	9,00	9,00	0,00
0/000000+369200	Verwahrgeld Werbeabgabe	0,00	2,40	2,00	0,40
	Summe Nicht voranschlagswirksame Gebarung	1 602,41	1 687,60	1 687,20	0,40
000000	Gewählte Gemeindeorgane				
1/000000-670000	Versicherungen	0,00	726,13	726,13	0,00
	Summe 000000 Gewählte Gemeindeorgane	0,00	726,13	726,13	0,00
015000	Pressestelle, Amtsblatt und Öffentlichkeitsarbeit				
2/015000+810000	Werbeeinschaltung Großdietmanns Aktuell	100,80	48,00	40,00	8,00
	Summe 015000 Pressestelle, Amtsblatt und Öffentlichkeitsarbeit	100,80	48,00	40,00	8,00
131000	Bau- und Feuerpolizei				
2/131000+816000	Ersatz der Sachverständigenhonorare	780,00	678,80	678,80	0,00
	Summe 131000 Bau- und Feuerpolizei	780,00	678,80	678,80	0,00
133000	Veterinärpolizei				
2/133000+808000	Erlöse für Hundemarken	0,00	1,20	1,20	0,00
	Summe 133000 Veterinärpolizei	0,00	1,20	1,20	0,00
211000	Volksschule				
2/211000+810100	Schulische Nachmittagsbetreuung	2 507,50	1 875,00	1 875,00	0,00
2/211000+810200	Weiterverrechnung Mittagessen	844,00	828,80	828,80	0,00
2/211000+829000	Sonstige Einnahmen	0,00	40,00	40,00	0,00
	Summe 211000 Volksschule	3 351,50	2 743,80	2 743,80	0,00
240000	Kindergärten				
2/240000+810000	Elternbeiträge	2 458,74	727,09	643,41	83,68
2/240000+810100	Nachmittagsbetreuung	1 325,65	560,00	495,60	64,40
2/240000+810200	Kindergartentransport	975,83	712,50	630,40	82,10
2/240000+810300	Weiterverrechnung Mittagessen	1 096,85	977,59	876,62	100,97
	Summe 240000 Kindergärten	5 857,07	2 977,18	2 646,03	331,15
240001	Tagesbetreuung				
2/240001+810100	Nachmittagsbetr. Zwergenland	0,00	150,00	132,75	17,25

Konto	Bezeichnung	Saldo Brutto 31.12.2024	Saldo Brutto 31.12.2025	Netto	USt
2/240001+810200	Einnahmen von anderen Gemeinden	400,00	0,00	0,00	0,00
2/240001+829000	Sonstige Einnahmen (zB Turnsaalmieten)	0,00	80,00	66,67	13,33
	Summe 240001 Tagesbetreuung	400,00	230,00	199,42	30,58
480000	Allgemeine Wohnbauförderung				
1/480000-768000	Beihilfen an Bauwerber	0,00	-9 414,35	-9 414,35	0,00
	Summe 480000 Allgemeine Wohnbauförderung	0,00	-9 414,35	-9 414,35	0,00
817000	Friedhöfe				
2/817000+852000	Grabstellengebühren	650,00	546,00	546,00	0,00
2/817000+852100	Begräbnis- und Leichenkammergebühren	0,00	450,00	450,00	0,00
	Summe 817000 Friedhöfe	650,00	996,00	996,00	0,00
846000	Wohn- und Geschäftsgebäude (soweit nicht bei 853)				
2/846000+811000	Mieterträge Parkplatz Ehrendorf	0,00	18,32	15,27	3,05
	Summe 846000 Wohn- und Geschäftsgebäude (soweit nicht bei 853)	0,00	18,32	15,27	3,05
850000	Betriebe der Wasserversorgung				
2/850000+307000	Wasseranschluss-, Ergänzungs- u. Sonderabgabe	0,02	6 530,23	5 932,05	598,18
2/850000+852100	Bereitstellungsgebühr	4 602,76	3 796,53	3 451,39	345,14
2/850000+852200	Wasserbezugsgebühr	5 949,17	4 473,69	4 066,96	406,73
	Summe 850000 Betriebe der Wasserversorgung	10 551,95	14 800,45	13 450,40	1 350,05
851000	Betriebe der Abwasserbeseitigung				
2/851000+300000	Kapitaltransfers von Bund, Bundesfonds und Bundeskammern	376 529,46	638 294,05	638 294,05	0,00
2/851000+307000	Kanaleinmündungsabgaben	408,70	16 091,63	14 628,79	1 462,84
2/851000+852100	Kanalbenutzungsgebühren	19 914,68	16 335,97	14 850,49	1 485,48
	Summe 851000 Betriebe der Abwasserbeseitigung	396 852,84	670 721,65	667 773,33	2 948,32
853000	Betriebe für die Errichtung u. Verw von Wohn- und Geschäftsgebäude				
1/853000-700001	Aufwand Hausverwaltung	0,00	40,18	40,18	0,00
	Summe 853000 Betriebe für die Errichtung u. Verw von Wohn- und Geschäftsgebäude	0,00	40,18	40,18	0,00
899000	Sonstige wirtschaftliche Unternehmungen				
2/899000+808000	Einnahmen Reg. Kassa 0% GUTSCHEINE	-750,00	-750,00	-750,00	0,00
	Summe 899000 Sonstige wirtschaftliche Unternehmungen	-750,00	-750,00	-750,00	0,00
920000	Ausschließliche Gemeindeabgaben				
2/920000+830000	Grundsteuer A	-703,10	-488,25	-488,25	0,00

Rechnungsabschluss 2025

Marktgemeinde Großdietmanns

Nachweis Kundenforderungen

Konto	Bezeichnung	Saldo Brutto	Saldo Brutto	Netto	USt
		31.12.2024	31.12.2025		
2/920000+831000	Grundsteuer B	1 811,69	3 189,16	3 189,16	0,00
2/920000+833100	Kommunalsteuer	1 467,67	580,15	580,15	0,00
2/920000+838000	Hundeabgabe	635,00	385,00	385,00	0,00
2/920000+841000	Gebrauchsabgabe	-22,18	-22,18	-22,18	0,00
2/920000+849000	Mahnspesen	1 838,12	1 263,92	1 263,92	0,00
2/920000+850000	Aufschließungsbeiträge (Gem. Par.14)	24 641,13	0,09	0,09	0,00
2/920000+856000	Verwaltungsabgaben (Standesamtsgeb.)	499,20	509,00	509,00	0,00
2/920000+856100	Verwaltungsabgaben Friedhof	9,35	209,00	209,00	0,00
2/920000+857000	Kommissionsgebühren	55,20	0,00	0,00	0,00
Summe 920000 Ausschließliche Gemeindeabgaben		30 232,08	5 625,89	5 625,89	0,00
Gesamt		Brutto	Brutto	Netto	USt
		31.12.2024	31.12.2025		
		449 628,65	691 130,85	686 459,30	4 671,55
		Einnahmen	699 778,89	695 107,34	4 671,55
		Ausgaben	-8 648,04	-8 648,04	0,00

Forderungen

Konto	Bezeichnung	Saldo lt. Konto	Saldo lt. Konto	Offen	Differenz
		31.12.2024	31.12.2025		
230000	Kurzfristige Forderungen aus Lieferungen und Leistungen	11 341,78	-1 013,14	-1 013,14	0,00
231000	Langfristige Forderungen aus Lieferungen und Leistungen	376 529,46	638 294,05	638 294,05	0,00
233000	Forderungen aus Abgaben	61 757,41	53 849,94	53 849,94	0,00
Summe		449 628,65	691 130,85	691 130,85	0,00

Forderungen nach Vorhabenscode

Konto	Bezeichnung	ohne			VUG	USt	Gesamt
		Vorhabenscode	mit Vorhabenscode 1	mit Vorhabencodes 2 - 5			
230000	Kurzfristige Forderungen aus Lieferungen und Leistungen	-3 073,52	0,00	0,00	1 687,20	373,18	-1 013,14
231000	Langfristige Forderungen aus Lieferungen und Leistungen	638 294,05	0,00	0,00	0,00	0,00	638 294,05
233000	Forderungen aus Abgaben	49 551,57	0,00	0,00	0,00	4 298,37	53 849,94
Summe		684 772,10	0,00	0,00	1 687,20	4 671,55	691 130,85

Nachweis Lieferantenverbindlichkeiten

Konto	Bezeichnung	Saldo Brutto 31.12.2024	Saldo Brutto 31.12.2025	Netto	USt
Nicht voranschlagswirksame Gebarung					
0/000000+270000	Ust-Vorsteuer	5 700,96	27 088,27	27 088,27	0,00
9/000000-360000	Ust-Mehrwertsteuer	2 154,31	20 701,62	20 701,62	0,00
9/000000-360300	Stempel. Verr. Finanzamt	3 273,70	0,00	0,00	0,00
9/000000-361000	Fremdenverkehrsabgabe	70,00	0,00	0,00	0,00
9/000000-362000	Lohnsteuer	10 045,97	0,00	0,00	0,00
9/000000-362100	BVA - Aktive Beamte	1 421,34	14,03	14,03	0,00
9/000000-363000	Hafrücklässe	6 986,16	0,00	0,00	0,00
9/000000-369500	Verwahrgeld Kindergarten Großdietmanns	289,35	0,00	0,00	0,00
9/000000-369600	Verwahrgeld Milch KIGA Stöckl	0,00	239,04	239,04	0,00
Summe Nicht voranschlagswirksame Gebarung		18 539,87	-6 133,58	-6 133,58	0,00
010000 Gemeindeamt					
1/010000-010000	Gebäude und Bauten	1 019,40	0,00	0,00	0,00
1/010000-457000	Druckwerke	199,10	0,00	0,00	0,00
1/010000-459000	Sonstige Verbrauchsgüter	12,48	12,48	12,48	0,00
1/010000-630000	Porto	640,85	579,20	579,20	0,00
1/010000-670000	Versicherungen	404,47	0,00	0,00	0,00
1/010000-728100	Entgelte für sonstige Leistungen	660,91	1 115,37	1 115,37	0,00
1/010000-728200	Entgelte für K5 Lohn	296,86	313,96	313,96	0,00
Summe 010000 Gemeindeamt		3 234,07	2 021,01	2 021,01	0,00
019000 Repräsentationen					
1/019000-723000	Repräsentationsausgaben	650,00	150,00	150,00	0,00
Summe 019000 Repräsentationen		650,00	150,00	150,00	0,00
031000 Amt für Raumordnung und Raumplanung					
1/031000-070000	Flächenwidmungsplan	0,00	5 383,50	5 383,50	0,00
Summe 031000 Amt für Raumordnung und Raumplanung		0,00	5 383,50	5 383,50	0,00
062000 Ehrungen und Auszeichnungen					
1/062000-768000	Geschenkkörbe (Ehrungen)	284,32	0,00	0,00	0,00
Summe 062000 Ehrungen und Auszeichnungen		284,32	0,00	0,00	0,00
131000 Bau- und Feuerpolizei					
1/131000-728000	Sachverständigenhonorare	0,00	156,00	156,00	0,00
Summe 131000 Bau- und Feuerpolizei		0,00	156,00	156,00	0,00

Konto	Bezeichnung	Saldo Brutto 31.12.2024	Saldo Brutto 31.12.2025	Netto	USt
163000	Freiwillige Feuerwehren				
1/163000-600000	Energiebezüge	270,14	0,00	0,00	0,00
1/163000-614000	Instandhaltung von Gebäuden und Bauten	282,91	0,00	0,00	0,00
	Summe 163000 Freiwillige Feuerwehren	553,05	0,00	0,00	0,00
163001	Feuerwehr Eichberg				
5/163001-010000	Neubau Feuerwehrhaus Eichberg	42 353,23	0,00	0,00	0,00
	Summe 163001 Feuerwehr Eichberg	42 353,23	0,00	0,00	0,00
163004	Freiwillige Feuerwehren				
5/163004-010000	Neubau Feuerwehrhaus Unterlembach	8 044,40	0,00	0,00	0,00
	Summe 163004 Freiwillige Feuerwehren	8 044,40	0,00	0,00	0,00
211000	Volksschule				
1/211000-430000	LM und Mittagessen schulische Nachmittagsbetreuung	250,00	481,60	481,60	0,00
1/211000-454000	Reinigungsmittel	143,20	0,00	0,00	0,00
1/211000-459000	Sonstige Verbrauchsgüter	10,75	0,00	0,00	0,00
1/211000-614000	Instandhaltung von Gebäuden	134,15	0,00	0,00	0,00
1/211000-728200	Entgelte für sonst. Leistungen (Nachmittagsbetreuung)	0,00	782,85	782,85	0,00
	Summe 211000 Volksschule	538,10	1 264,45	1 264,45	0,00
240000	Kindergärten				
1/240000-430000	Lebensmittel	150,96	0,00	0,00	0,00
1/240000-430200	Mittagessen	280,00	268,80	244,36	24,44
1/240000-454000	Reinigungsmittel	3,99	0,00	0,00	0,00
1/240000-456000	Schreib-, Zeichen- u. Sonstige Büromittel	7,17	0,00	0,00	0,00
1/240000-457000	Druckwerke	39,61	53,40	53,40	0,00
1/240000-459000	Sonstige Verbrauchsgüter	709,35	0,00	0,00	0,00
1/240000-614000	Instandhaltung von Gebäuden	417,60	0,00	0,00	0,00
1/240000-618000	Instandhaltung von Sonst. Anlagen	100,48	0,00	0,00	0,00
1/240000-728000	Sonstige Leistungsentgelte an Firmen	4 422,00	4 540,80	4 128,00	412,80
	Summe 240000 Kindergärten	6 131,16	4 863,00	4 425,76	437,24
240001	Tagesbetreuung				
1/240001-459000	Sonstige Verbrauchsgüter	26,81	0,00	0,00	0,00
	Summe 240001 Tagesbetreuung	26,81	0,00	0,00	0,00

Konto	Bezeichnung	Saldo Brutto 31.12.2024	Saldo Brutto 31.12.2025	Netto	USt
273000	Volksbüchereien				
1/273000-459000	Sonstige Verbrauchsgüter	16,46	0,00	0,00	0,00
	Summe 273000 Volksbüchereien	16,46	0,00	0,00	0,00
363000	Altstadterhaltung und Ortsbildpflege				
1/363000-459000	Sonstige Verbrauchsgüter (Blumen, Blumenerde,...)	8,62	0,00	0,00	0,00
	Summe 363000 Altstadterhaltung und Ortsbildpflege	8,62	0,00	0,00	0,00
439000	Sonstige Einrichtungen und Maßnahmen				
1/439000-620000	Beitrag Jugendtaxi	40,00	20,00	20,00	0,00
1/439000-620100	Beitrag Seniorentaxi	0,00	90,00	90,00	0,00
	Summe 439000 Sonstige Einrichtungen und Maßnahmen	40,00	110,00	110,00	0,00
480000	Allgemeine Wohnbauförderung				
1/480000-768000	Beihilfen an Bauwerber	300,00	0,00	0,00	0,00
	Summe 480000 Allgemeine Wohnbauförderung	300,00	0,00	0,00	0,00
612000	Gemeindestraßen				
1/612000-728000	Entgelte für sonstige Leistungen	3 773,82	3 905,90	3 905,90	0,00
	Summe 612000 Gemeindestraßen	3 773,82	3 905,90	3 905,90	0,00
710000	Land- und forstwirtschaftlicher Wegebau				
5/710000-002000	Güterwege Erhaltung	350,00	0,00	0,00	0,00
	Summe 710000 Land- und forstwirtschaftlicher Wegebau	350,00	0,00	0,00	0,00
816000	Öffentliche Beleuchtung und öffentliche Uhren				
1/816000-600000	Strom	136,00	-56,07	-56,07	0,00
	Summe 816000 Öffentliche Beleuchtung und öffentliche Uhren	136,00	-56,07	-56,07	0,00
817000	Friedhöfe				
1/817000-710000	Öffentliche Abgaben	222,79	0,00	0,00	0,00
	Summe 817000 Friedhöfe	222,79	0,00	0,00	0,00
820000	Wirtschaftshöfe				
1/820000-400000	Geringwertige Wirtschaftsgüter des Anlagevermögens	0,00	49,50	49,50	0,00
1/820000-459000	Sonstige Verbrauchsgüter	17,99	0,00	0,00	0,00
1/820000-670000	Versicherungen	4 114,38	0,00	0,00	0,00

Konto	Bezeichnung	Saldo Brutto 31.12.2024	Saldo Brutto 31.12.2025	Netto	USt
1/820000-728000	Nutzungsentgelt Zeiterfassung	27,00	0,00	0,00	0,00
	Summe 820000 Wirtschaftshöfe	4 159,37	49,50	49,50	0,00
840000	Grundbesitz				
1/840000-640000	Rechts- und Beratungsaufwand	26 160,31	0,00	0,00	0,00
1/840000-728000	Entgelte für sonstige Leistungen	0,00	3 090,29	3 090,29	0,00
	Summe 840000 Grundbesitz	26 160,31	3 090,29	3 090,29	0,00
842000	Waldbesitz				
1/842000-610000	Instandhaltung von Grund und Boden	1 908,00	0,00	0,00	0,00
	Summe 842000 Waldbesitz	1 908,00	0,00	0,00	0,00
850000	Betriebe der Wasserversorgung				
1/850000-612000	Instandhaltung d. Wasserversorgungsanlage	12 164,58	212,99	177,49	35,50
1/850000-631000	Telefongebühren	0,00	7,16	5,97	1,19
	Summe 850000 Betriebe der Wasserversorgung	12 164,58	220,15	183,46	36,69
851000	Betriebe der Abwasserbeseitigung				
1/851000-612000	Instandhaltung von Kanalisationsanlagen	694,32	0,00	0,00	0,00
	Summe 851000 Betriebe der Abwasserbeseitigung	694,32	0,00	0,00	0,00
853000	Betriebe für die Errichtung u. Verw von Wohn- und Geschäftsgebäude				
1/853000-400000	Geringwertige Wirtschaftsgüter des Anlagevermögens	49,98	0,00	0,00	0,00
1/853000-600000	Strom	686,00	686,00	571,67	114,33
1/853000-700001	Aufwand Hausverwaltung	0,00	40,19	23,79	16,40
	Summe 853000 Betriebe für die Errichtung u. Verw von Wohn- und Geschäftsgebäude	735,98	726,19	595,46	130,73
899000	Sonstige wirtschaftliche Unternehmungen				
1/899000-413001	Handelswaren 10%	8 423,38	5 806,86	5 278,97	527,89
1/899000-413002	Handelswaren 20%	8 610,96	2 209,37	1 841,15	368,22
1/899000-413003	Handelswaren 13%	696,14	517,52	457,98	59,54
1/899000-413004	Handelswaren 0%	0,00	280,10	280,10	0,00
1/899000-710000	Öffentliche Abgaben, ohne Gebühren gemäß FAG	33,00	0,00	0,00	0,00
1/899000-728000	Entgelte für sonstige Leistungen	0,00	11,88	9,90	1,98
	Summe 899000 Sonstige wirtschaftliche Unternehmungen	17 763,48	8 825,73	7 868,10	957,63
910000	Geldverkehr				
2/910000+816000	Euro-Rundungsdifferenzen	0,10	2,38	2,38	0,00
	Summe 910000 Geldverkehr	-0,10	-2,38	-2,38	0,00

Konto	Bezeichnung	Saldo Brutto 31.12.2024	Saldo Brutto 31.12.2025	Netto	USt
921000	Zwischen Ländern und Gemeinden geteilte Abgaben				
2/921000+834000	Fremdenverkehrsabgabe/Interessenten beitrug	35,00	0,00	0,00	0,00
	Summe 921000 Zwischen Ländern und Gemeinden geteilte Abgaben	-35,00	0,00	0,00	0,00
	Gesamt	Brutto	Brutto	Netto	USt
		31.12.2024	31.12.2025		
		148 753,64	24 573,69	23 011,40	1 562,29
		Ausgaben	51 664,34	50 102,05	1 562,29
		Einnahmen	27 090,65	27 090,65	0,00

Verbindlichkeiten

Konto	Bezeichnung	Saldo lt. Konto 31.12.2024	Saldo lt. Konto 31.12.2025	Offen	Differenz
331000	Kurzfristige Verbindlichkeiten aus Lieferungen und Leistungen	148 753,64	24 573,69	24 573,69	0,00
333000	Kurzfristige Verbindlichkeiten aus Abgaben	0,00	0,00	0,00	0,00
Summe		148 753,64	24 573,69	24 573,69	0,00

Verbindlichkeiten nach Vorhabenscode

Konto	Bezeichnung	ohne Vorhabenscode	mit Vorhabenscode 1	mit Vorhabencodes 2 - 5	VUG	USt	Gesamt
331000	Kurzfristige Verbindlichkeiten aus Lieferungen und Leistungen	23 761,48	0,00	5 383,50	-6 133,58	1 562,29	24 573,69
333000	Kurzfristige Verbindlichkeiten aus Abgaben	0,00	0,00	0,00	0,00	0,00	0,00
Summe		23 761,48	0,00	5 383,50	-6 133,58	1 562,29	24 573,69

Nachweis über Transferzahlungen (Anlage 6a)

Haushaltskonto	Bezeichnung Ansatz	Bezeichnung Post	Summe Einzahlungen	Summe Auszahlungen
Transferzahlungen von/an Bund, Bundesfonds, Bundeskammern				
Gesamtsumme Transferzahlungen von/an Bund, Bundesfonds, Bundeskammern			621 712,83	0,00
Summe Kapitaltransfers			185 733,06	0,00
Summe Transfers			435 979,77	0,00
2/010000+300000	Gemeindeamt	KIP - Kapitaltransfers von Bund, Bundesfonds und Bundeskammern	509,70	
2/842000+860000	Waldbesitz	Transfers von Bund, Bundesfonds und Bundeskammern	8 532,40	
2/851000+300000	Betriebe der Abwasserbeseitigung	Kapitaltransfers von Bund, Bundesfonds und Bundeskammern	75 075,41	
2/851000+860200	Betriebe der Abwasserbeseitigung	Zinsen u. Annuitätenzusch. Bund BA 03	28 776,18	
2/851000+860300	Betriebe der Abwasserbeseitigung	Zinsen- u. Annuitätenzusch. Bund BA 04	13 857,21	
2/851000+860400	Betriebe der Abwasserbeseitigung	Zinsen- u. Annuitätenzusch. BA 05	16 048,71	
2/851000+860500	Betriebe der Abwasserbeseitigung	Zinsen- u. Annuitätzuschüsse BA 07	1 275,65	
2/851000+860600	Betriebe der Abwasserbeseitigung	Zinsen- u. Annuitätzuschüsse BA 08	3 811,96	
2/851000+860700	Betriebe der Abwasserbeseitigung	Zinsen- u. Annuitätenzuschuss BA16 ABA Spanbichl	365,97	
2/851000+860800	Betriebe der Abwasserbeseitigung	Zinsen- u. Annuitätzuschüsse BA11 Höhenberg	16 385,61	
2/851000+860900	Betriebe der Abwasserbeseitigung	Zinsen- u. Annuitätzuschüsse BA 13	118,08	
2/941000+860000	Sonstige Finanzaufweisungen nach dem FAG	Finanzzuw. des Bundes nach § 24 FAG	287 390,00	
2/941000+860100	Sonstige Finanzaufweisungen nach dem FAG	Transfers von Bund, Bundesfonds und Bundeskammern	59 418,00	
6/163004+300000	Freiwillige Feuerwehren	Kapitaltransfers von Bund, Bundesfonds und Bundeskammern	12 356,62	
6/211005+300000	Volksschule	Kapitaltransfers von Bund, Bundesfonds und Bundeskammern	22 369,85	
6/850001+300000	Betriebe der Wasserversorgung	Kapitaltransfers von Bund, Bundesfonds und Bundeskammern	38 240,10	
6/851000+300742	Betriebe der Abwasserbeseitigung	KIP 2025	37 181,38	

Haushaltskonto	Bezeichnung Ansatz	Bezeichnung Post	Summe Einzahlungen	Summe Auszahlungen
Transferzahlungen von/an Länder, Landesfonds, Landeskammern				
Gesamtsumme Transferzahlungen von/an Länder, Landesfonds, Landeskammern			1 067 797,60	453 858,50
Summe Kapitaltransfers			282 148,19	0,00
Summe Transfers			785 649,41	453 858,50
2/211000+861000	Volksschule	Zinsen- u. Annuitätenzuschüsse Schul- u. Kindergartenfond	26 324,31	
2/211000+861100	Volksschule	Zinsenzuschüsse des Landes	110,12	
2/240000+861000	Kindergärten	Zinsen- u. Annuitätenzuschüsse Schul- u. Kindergartenfond	11 143,06	
2/240000+861001	Kindergärten	Kinderbetreuungspaket - Landesförderung	101 860,47	
2/240000+861100	Kindergärten	Transfers von Ländern, Landesfonds und Landeskammern	2 800,00	
2/240001+861000	Tagesbetreuung	Zinsen- u. Annuitätenzuschüsse Schul- u. KIGA Fond	23 893,51	
2/240001+861100	Tagesbetreuung	Transfers von Ländern, Landesfonds und Landeskammern	66 984,58	
2/273000+861000	Volksbüchereien	Transfers von Ländern, Landesfonds und Landeskammern	2 000,00	
2/419000+861000	Sonstige Einrichtungen und Maßnahmen	Transfers von Ländern, Landesfonds und Landeskammern	54 772,48	
2/512000+867000	Sonstige medizinische Beratung und Betreuung	Gesundheitsforum NÖ	440,00	
2/562000+861000	Sprengeleinträge	Transfers von Ländern, Landesfonds und Landeskammern	7 580,80	
2/921000+861000	Zwischen Ländern und Gemeinden geteilte Abgaben	Zuschlag Bundesautomaten u VTL-Abg.	10 976,98	
2/940000+861000	Bedarfszuweisungen	Bedarfszuweisungen (Strukturhilfe)	249 263,10	
6/010100+301000	Friedenshalle Hörmanns	Kapitaltransfers von Ländern, Landesfonds und Landeskammern	13 000,00	
6/010100+871000	Friedenshalle Hörmanns	Kapitaltransfers aus Gemeinde-Bedarfszuweisungsmitteln	20 000,00	
6/163001+301000	Feuerwehr Eichberg	Kapitaltransfers von Ländern, Landesfonds und Landeskammern	20 000,00	
6/163001+871000	Feuerwehr Eichberg	Kapitaltransfers aus Gemeinde-Bedarfszuweisungsmitteln (BZ3)	72 000,00	
6/163001+871001	Feuerwehr Eichberg	Kapitaltransfers aus Gemeinde-Bedarfszuweisungsmitteln	48 000,00	
6/163004+301000	Freiwillige Feuerwehren	Kapitaltransfers von Ländern, Landesfonds und Landeskammern	20 000,00	
6/163004+871000	Freiwillige Feuerwehren	Kapitaltransfers aus Gemeinde-Bedarfszuweisungsmitteln	80 000,00	
6/211005+301000	Volksschule	Kapitaltransfers von Ländern, Landesfonds und Landeskammern	43 700,00	
6/612000+301100	Gemeindestraßen	Förderung Lichtschrankenanlage	40 000,00	
6/710000+301000	Land- und forstwirtschaftlicher Wegebau	Kapitaltransfers von Ländern, Landesfonds und Landeskammern	6 117,10	
6/710000+301179	Land- und forstwirtschaftlicher Wegebau	Förderung Land nach HW	46 331,09	
6/710000+871000	Land- und forstwirtschaftlicher Wegebau	Bedarfszuweisungen Land	7 500,00	
6/850000+301000	Betriebe der Wasserversorgung	Kapitaltransfers von Ländern, Landesfonds und Landeskammern	13 000,00	
6/851007+301000	Betriebe der Abwasserbeseitigung	Kapitaltransfers von Ländern, Landesfonds und Landeskammern	80 000,00	
1/419000-751000	Sonstige Einrichtungen und Maßnahmen	Wohnsitzgemeindebeitrag - SHG		9 442,68
1/419000-751100	Sonstige Einrichtungen und Maßnahmen	Sozialhilfeumlage		365 423,08
1/439000-751000	Sonstige Einrichtungen und Maßnahmen	Kinder- und Jugendhilfe-Umlage		69 312,52
1/510000-751000	Medizinische Bereichsversorgung	Beitrag an Pensionsverband		9 680,22

Haushaltskonto	Bezeichnung Ansatz	Bezeichnung Post	Summe Einzahlungen	Summe Auszahlungen
Transferzahlungen von/an Gemeinden, Gemeindeverbände, Gemeindefonds				
Gesamtsumme Transferzahlungen von/an Gemeinden, Gemeindeverbände, Gemeindefonds			0,00	957 925,22
Summe Kapitaltransfers			0,00	0,00
Summe Transfers			0,00	957 925,22
1/000000-752000	Gewählte Gemeindeorgane	Laufende Transferzahlungen (Pensionskasse)		30 828,44
1/022000-752000	Standesamt	Standesamts u. Staatsbürgerschaftsbeitrag		54 364,49
1/212000-752000	Mittelschulen	Schulumlage Lfd. Mittelschule		205 211,11
1/213000-752000	Sonderschulen	Schulumlage Lfd. Sonderschule		6 803,62
1/214000-752000	Polytechnische Schulen	Schulumlage Lfd. Polytechnische Schule		9 966,45
1/562000-752000	Sprengelbeiträge	Sprengelbeitrag Nökas (Zweckaufwand)		650 719,14
1/562100-752000	Sprengelbeiträge	Sprengelbeitrag Nökas (Verwaltungs.)		31,97
Transferzahlungen von/an Sozialversicherungsträger				
Gesamtsumme Transferzahlungen von/an Sozialversicherungsträger			0,00	0,00
Summe Kapitaltransfers			0,00	0,00
Summe Transfers			0,00	0,00
Transferzahlungen von/an sonst. Träger des öffentlichen Rechts				
Gesamtsumme Transferzahlungen von/an sonst. Träger des öffentlichen Rechts			105 148,75	94,00
Summe Kapitaltransfers			105 148,75	0,00
Summe Transfers			0,00	94,00
6/163001+303000	Feuerwehr Eichberg	Beitrag Freiwillige Feuerwehr	62 098,75	
6/163004+303000	Freiwillige Feuerwehren	Beitrag Freiwillige Feuerwehr	43 050,00	
1/899000-754000	Sonstige wirtschaftliche Unternehmungen	Transfers an sonstige Träger des öffentlichen Rechts		94,00
Gesamtsumme			1 794 659,18	1 411 877,72

Nachweis über Haushaltsrücklagen und
Zahlungsmittelreserven (Anlage 6b)

Haushaltsrücklagen			Rücklagenstand			Rücklagenstand	Zahlungsmittelreserven		
Nr.	Verwendungszweck	Ansatz	31.12.2024	Zuführungen	Entnahmen	31.12.2025	31.12.2024	31.12.2025	Konto-/Sparbuchnummer
8/9990934/00001	Erneuerungsrücklage Wasserleitung	850000	92 025,67	13,80		92 039,47	92 025,67	92 039,47	ZW 20 294020
Zweckgebundene Haushaltsrücklagen			92 025,67	13,80	0,00	92 039,47	92 025,67	92 039,47	
8/9990935/00001	Eröffnungsrücklage	912000	1 666 243,94			1 666 243,94			
Allgemeine Haushaltsrücklagen			1 666 243,94	0,00	0,00	1 666 243,94	0,00	0,00	
8/9997935/00001	Haushaltspotentialrücklage ohne ZMR	990000	3 656 940,59		321 896,53	3 335 044,06			
Haushaltspotentialrücklage ohne ZMR			3 656 940,59	0,00	321 896,53	3 335 044,06	0,00	0,00	
Gesamtsummen			5 415 210,20	13,80	321 896,53	5 093 327,47	92 025,67	92 039,47	

Einzelnachweis über Finanzschulden und Schuldendienst
(Anlage 6c)

Kontonummer Darlehensnr.	Ansatz	Darlehensgeber/Staat Aktenzahl	Verwendungszweck Genehmigungsdatum/-vermerk	Beschluss- Datum	Zinssatz Zinsindikator	Währung	Laufzeit
1. Darlehen für Investitionszwecke							
1.1. ... von Trägern des öffentlichen Rechts							
1.1.1. ... von Bund, Bundesfonds, Bundeskammern							
1.1.2. ... von Ländern, Landesfonds, Landeskammern							
4 10172	853000	NÖ Landesbank-Hypothekenbank AG/AT 07320211004	Wohnung Arzthaus /NÖLR I/6A-05/320211/2		0,500%	EUR	01.01.1978 - 31.12.2025
17 10001	850000	NÖ Wasserwirtschaftsfonds/AT 602501639	WVA Großdietmanns BA 04, WA4-WWF-30151004/8		1,000%	EUR	01.05.2009 - 01.11.2035
17 10002	851000	NÖ Wasserwirtschaftsfonds/AT 602509818	ABA Großdietmanns BA07, WA4-WWF-30152007/7		1,000%	EUR	01.05.2010 - 01.11.2035
17 10003	851000	NÖ Wasserwirtschaftsfonds/AT 602522768	ABA Großdietmanns BA11, WA4-WWF-30152011/5		1,000%	EUR	01.05.2015 - 01.11.2041
1.1.3. ... von Gemeinden, Gemeindeverbänden, Gemeindefonds							
1.1.4. ... von Sozialversicherungsträgern							
1.1.5. ... von sonstigen Trägern des öffentlichen Rechts							
1.2. ... von Beteiligungen der Gebietskörperschaft (ohne Finanzunternehmungen)							
1.3. ... von Unternehmen (ohne Beteiligungen und ohne Finanzunternehmungen)							
1.4. ... von Finanzunternehmen							
1.4.1. ... von Finanzunternehmen im Inland							
2 10212	851000	UniCredit Bank Austria AG/AT 400.128.989	Kanalbau BA 02 /21.7.97 ÖKK,Bauz.Vibor		3,226%	EUR	01.01.1997 - 31.12.2025
2 10232	851000	UniCredit Bank Austria AG/AT 400.138.525	ABA 04 u. RW-Kanal Ehrd.		3,226%	EUR	01.01.2005 - 31.12.2030
2 10272	851000	UniCredit Bank Austria AG/AT 53000 169 424	ABA Hörmanns BA 05		2,942%	EUR	01.01.2004 - 31.12.2030
2 112211	211000	UniCredit Bank Austria AG/AT 10039 359 442	Aufstockung/Ausbau Volksschule	16.05.2023	3,340%	EUR	01.07.2023 - 31.07.2038
						fix verzinst	

Kontonummer Darlehensnr.	Darlehenshöhe Gesamt	Buchwert 31.12.2024	Zugang	Tilgung	Zinsen	Summe Schuldendienst	Schuldendienst- ersätze	Buchwert 31.12.2025	Kursgewinn/ -verlust	Buchwert inkl. KG/KV	Netto Schuldendienst
4 10172	74 853,02	841,00		841,00	2,10	843,10					843,10
17 10001	27 547,08	27 547,08						27 547,08		27 547,08	
17 10002	14 549,21	14 549,21						14 549,21		14 549,21	
17 10003	75 681,14	75 681,14						75 681,14		75 681,14	
2 10212	2 950 517,07	144 968,69		144 968,69	3 189,64	148 158,33					148 158,33
2 10232	150 000,00	37 906,42		6 462,54	1 036,59	7 499,13	6 913,16	31 443,88		31 443,88	585,97
2 10272	400 000,00	109 616,70		16 976,65	3 086,32	20 062,97	7 987,21	92 640,05		92 640,05	12 075,76
2 112211	1 100 000,00	1 042 718,52		59 343,38	34 818,80	94 162,18	9 323,91	983 375,14		983 375,14	84 838,27

Kontonummer Darlehensnr.	Ansatz	Darlehensgeber/Staat Aktanzahl	Verwendungszweck Genehmigungsdatum/-vermerk	Beschluss- Datum	Zinssatz Zinsindikator	Währung	Laufzeit
4 10173	612000	NÖ Landesbank-Hypothekenbank AG/AT 466436607	Siedlung Spanbichl - (WVA, ABA, Straßenbau)		2,731%	EUR	01.01.2022 - 31.12.2047
4 10173	850001	NÖ Landesbank-Hypothekenbank AG/AT 466436607	Siedlung Spanbichl - (WVA, ABA, Straßenbau)		2,731%	EUR	01.01.2022 - 31.12.2047
4 10173	851007	NÖ Landesbank-Hypothekenbank AG/AT 466436607	Siedlung Spanbichl - (WVA, ABA, Straßenbau)		2,731%	EUR	01.01.2022 - 31.12.2047
5 10222	851000	P.S.K. Österreichische Postsparkasse AG/AT 1- 151-296	BA 03		3,530%	EUR	01.01.1999 - 31.12.2027
5 10292	851000	P.S.K. Österreichische Postsparkasse AG/AT 1-176-941	Spanbichlsiedlung BA 07		3,242%	EUR	01.01.2005 - 31.12.2030
5 10302	211005	P.S.K. Österreichische Postsparkasse AG/AT 540116857	Aufstockung/Ausbau Volksschule - 2. Teil		0,000%	EUR	01.01.2024 - 31.12.2039
7 10400	211000	Raiffeisenbank Oberes Waldviertel reg. GenmbH/AT AT73 3241 5009 2503 0016	Volksschule Umbau Turnsaal		2,358%	EUR	01.01.2010 - 31.12.2025
7 10700	851000	Raiffeisenbank Oberes Waldviertel reg. GenmbH/AT 10-25.030.016	Kanalbau KG Höhenberg		2,942%	EUR	01.01.2011 - 31.12.2036
7 10800	851000	Raiffeisenbank Oberes Waldviertel reg. GenmbH/AT 8-25.030.016	Kanalbau BA 08+09		2,942%	EUR	01.01.2010 - 31.12.2025
7 10801	240001	Raiffeisenbank Oberes Waldviertel reg. GenmbH/AT AT64 3241 5011 2503 0016	Neubau Tagesbetreuungseinrichtung		0,981%	EUR	01.01.2022 - 31.12.2036
19 10352	851000	Austrian Anadi Bank AG/AT 890086012	Kanalbau Ehrendorf		2,000%	EUR	01.01.1993 - 31.12.2030

1.4.2. ... von Finanzunternehmen im Ausland

1.5. ... von Sonstigen

Zwischensumme**2. Finanzschulden für den laufenden Aufwand**

2.1. ... von Trägern des öffentlichen Rechts

2.1.1. ... von Bund, Bundesfonds, Bundeskammern

Kontonummer Darlehensnr.	Darlehenshöhe Gesamt	Buchwert 31.12.2024	Zugang	Tilgung	Zinsen	Summe Schuldendienst	Schuldendienst- ersätze	Buchwert 31.12.2025	Kursgewinn/ -verlust	Buchwert inkl. KG/KV	Netto Schuldendienst
4 10173	208 560,00 1 200 000,00	197 946,20		5 603,60	7 215,64	12 819,24		192 342,60		192 342,60	12 819,24
4 10173	210 600,00 1 200 000,00	199 882,39		5 658,40	7 286,22	12 944,62		194 223,99		194 223,99	12 944,62
4 10173	780 840,00 1 200 000,00	741 102,35		20 979,63	27 015,09	47 994,72		720 122,72		720 122,72	47 994,72
5 10222	700 638,79	85 744,71		33 496,52	2 461,06	35 957,58	14 362,16	52 248,19		52 248,19	21 595,42
5 10292	250 000,00	70 306,44		10 803,74	2 185,86	12 989,60	634,31	59 502,70		59 502,70	12 355,29
5 10302	1 800 000,00	1 800 000,00		95 546,19	44 928,45	140 474,64	15 819,99	1 704 453,81		1 704 453,81	124 654,65
7 10400	291 500,00	21 061,21		21 061,21	545,43	21 606,64	110,12				21 496,52
7 10700	558 500,00	288 683,98		20 447,64	8 257,07	28 704,71	8 106,55	268 236,34		268 236,34	20 598,16
7 10800	132 000,00	9 595,88		9 595,88	216,92	9 812,80	1 890,31				7 922,49
7 10801	700 000,00	576 652,28		39 567,96	19 579,48	59 147,44	13 852,96	537 084,32		537 084,32	45 294,48
19 10352	54 141,26	12 187,33		1 931,55	234,13	2 165,68		10 255,78		10 255,78	2 165,68
		5 456 991,53	0,00	493 284,58	162 058,80	655 343,38	79 000,68	4 963 706,95	0,00	4 963 706,95	576 342,70

Kontonummer Darlehensnr.	Ansatz	Darlehensgeber/Staat Aktenzahl	Verwendungszweck Genehmigungsdatum/-vermerk	Beschluss- Datum	Zinssatz	Währung	Laufzeit	Zinsindikator
2.1.2.		... von Ländern, Landesfonds, Landeskammern						
2.1.3.		... von Gemeinden, Gemeindeverbänden, Gemeindefonds						
2.1.4.		... von Sozialversicherungsträgern						
2.1.5.		... von sonstigen Trägern des öffentlichen Rechts						
2.2.		... von Beteiligungen der Gebietskörperschaft (ohne Finanzunternehmungen)						
2.3.		... von Unternehmen (ohne Beteiligungen und ohne Finanzunternehmungen)						
2.4.		... von Finanzunternehmen						
2.4.1.		... von Finanzunternehmen im Inland						
2.4.2.		... von Finanzunternehmen im Ausland						
2.5.		... von Sonstigen						

Zwischensumme**SUMME (1 und 2)**

Davon ohne Quasi-KG *)

Davon Quasi-KG *)

*) Quasi-Kapitalgesellschaften außerhalb des Sektors Staat gemäß ESVG (Ansatz 85-86).

Kontonummer Darlehensnr.	Darlehenshöhe Gesamt	Buchwert 31.12.2024	Zugang	Tilgung	Zinsen	Summe Schuldendienst	Schuldendienst- ersätze	Buchwert 31.12.2025	Kursgewinn/ -verlust	Buchwert inkl. KG/KV	Netto Schuldendienst
		0,00	0,00	0,00	0,00	0,00	0,00	0,00	0,00	0,00	0,00
		5 456 991,53	0,00	493 284,58	162 058,80	655 343,38	79 000,68	4 963 706,95	0,00	4 963 706,95	576 342,70
		3 638 378,21	0,00	221 122,34	107 087,80	328 210,14	39 106,98	3 417 255,87	0,00	3 417 255,87	289 103,16
		1 818 613,32	0,00	272 162,24	54 971,00	327 133,24	39 893,70	1 546 451,08	0,00	1 546 451,08	287 239,54

Nachweis über haushaltsinterne Vergütungen (Anlage 6f)

Gruppenebene		Erträge	Aufwendungen
0	Vertretungskörper und allgemeine Verwaltung	24 300,00	0,00
1	Öffentliche Ordnung und Sicherheit	0,00	0,00
2	Unterricht, Erziehung, Sport und Wissenschaft	0,00	0,00
3	Kunst, Kultur und Kultus	0,00	0,00
4	Soziale Wohlfahrt und Wohnbauförderung	0,00	0,00
5	Gesundheit	0,00	0,00
6	Straßen- und Wasserbau, Verkehr	0,00	0,00
7	Wirtschaftsförderung	0,00	0,00
8	Dienstleistungen	0,00	24 300,00
9	Finanzwirtschaft	0,00	0,00
Summe		24 300,00	24 300,00
Nicht voranschlagswirksame Gebarung		Mittelaufbringung	Mittelverwendung
270	Finanzamt Vorsteuerbeträge (nicht voranschlagswirksame Gebarung)	0,00	0,00
360	Umsatzsteuer (nicht voranschlagswirksame Gebarung)	0,00	0,00
Summe		0,00	0,00

Anlagenspiegel nach Ansatz (Anlage 6g)

MVAG	Ansatz	Bezeichnung	Buchwert 31.12.2024	Zugänge/ + Umbuchungen -	Abgänge/ -	Wertaufholung+/ Wertminderung-	Abschreibung	Buchwert 31.12.2025
1010	Immaterielle Vermögenswerte		115 646,76	203 815,05	0,00	0,00	15 957,11	303 504,70
	010000	Gemeindeamt	3 860,32				2 373,81	1 486,51
	031000	Amt für Raumordnung und Raumplanung	109 112,84	19 543,56			3 560,93	125 095,47
	816000	Öffentliche Beleuchtung und öffentliche Uhren	988,80				247,20	741,60
	817000	Friedhöfe	1 684,80				561,60	1 123,20
	851000	Betriebe der Abwasserbeseitigung		184 271,49			9 213,57	175 057,92
1021	Grundstücke, Grundstückseinrichtungen und Infrastruktur		9 376 313,40	171 890,84	43 203,52	-11 006,55	554 342,79	8 939 651,38
	163000	Freiwillige Feuerwehren	36 693,09					36 693,09
	211000	Volksschule		1 970,53			197,05	1 773,48
	240000	Kindergärten	7 561,82				1 361,61	6 200,21
	262000	Freizeitanlage					495,00	7 920,00
	363000	Altstadterhaltung und Ortsbildpflege	8 415,00					
	612000	Gemeindestraßen	4 757 965,35	42 545,52	43 203,52	-11 006,55	213 202,81	4 533 097,99
	616000	Sonstige Straßen und Wege	55 327,91				1 814,03	53 513,88
	616001	Errichtung Radweg Dietmanns B 41	36 626,26				1 162,74	35 463,52
	710000	Land- und forstwirtschaftlicher Wegebau	2 713 412,45	79 714,54			306 315,41	2 486 811,58
	815000	Park- und Gartenanlagen, Kinderspielplätze	36 397,42				6 945,22	29 452,20
	816000	Öffentliche Beleuchtung und öffentliche Uhren	126 746,94				21 761,03	104 985,91
	817000	Friedhöfe	14 686,58				1 087,89	13 598,69
	840000	Grundbesitz	1 582 480,58	47 660,25				1 630 140,83
1022	Gebäude und Bauten		9 405 018,14	667 611,25	0,00	0,00	219 472,85	9 853 156,54
	010000	Gemeindeamt	216 023,85				11 653,30	204 370,55
	163000	Freiwillige Feuerwehren	258 163,79	2 680,33			16 121,97	244 722,15
	163001	Feuerwehr Eichberg	613 280,40	266 549,17				879 829,57
	163002	Freiwillige Feuerwehren	12 043,71				1 720,53	10 323,18
	163004	Freiwillige Feuerwehren	752 842,00	283 850,40				1 036 692,40
	211000	Volksschule	4 108 583,34				92 121,89	4 016 461,45
	240000	Kindergärten	1 009 452,82				26 624,89	982 827,93
	240001	Tagesbetreuung	939 443,47				19 777,76	919 665,71
	272000	Volksbildungsheime	921 619,09	105 000,00			29 642,17	996 976,92
	390000	Kirchliche Angelegenheiten	1 779,55				395,46	1 384,09
	612000	Gemeindestraßen	11 409,50				2 283,29	9 126,21
	812000	WC - Anlagen	10 502,15				456,62	10 045,53
	817000	Friedhöfe	19 785,07				899,32	18 885,75
	820000	Wirtschaftshöfe	195 278,43				8 512,23	186 766,20
	850000	Betriebe der Wasserversorgung						
	853000	Betriebe für die Errichtung u. Verw von Wohn- und Geschäftsgebäude	141 686,77				5 090,85	136 595,92
	899000	Sonstige wirtschaftliche Unternehmungen	193 124,20	9 531,35			4 172,57	198 482,98

MVAG	Ansatz	Bezeichnung	Buchwert 31.12.2024	Zugänge/ + Umbuchungen -	Abgänge/ -	Wertaufholung+/ Wertminderung-	Abschreibung	Buchwert 31.12.2025
1023	Wasser- und Abwasserbauten und -anlagen		8 008 845,05	34 828,95	0,00	-49 487,37	287 460,50	7 706 726,13
	639001	Maßnahmen gegen Hochwasser	18 000,00					18 000,00
	850000	Betriebe der Wasserversorgung	581 618,13				34 374,48	547 243,65
	851000	Betriebe der Abwasserbeseitigung	6 134 381,62	25 928,95			227 637,40	5 932 673,17
	851005	Betriebe der Abwasserbeseitigung	49 487,37			-49 487,37		
	851007	Betriebe der Abwasserbeseitigung	1 225 357,93	8 900,00			25 448,62	1 208 809,31
1024	Sonderanlagen		498 866,14	0,00	0,00	0,00	32 011,74	466 854,40
	010000	Gemeindeamt						
	262000	Freizeitanlage	219 391,17				10 127,83	209 263,34
	522000	Reinhaltung der Luft	11 563,56				722,72	10 840,84
	612000	Gemeindestraßen	48 719,89				4 871,99	43 847,90
	640000	Einrichtung und Maßnahmen der Strassenverkehrsordnung	942,27				188,45	753,82
	815000	Park- und Gartenanlagen, Kinderspielplätze	11 158,24				691,60	10 466,64
	817000	Friedhöfe	59 351,63				2 327,51	57 024,12
	870000	Elektrizitätsversorgung	147 739,38				13 081,64	134 657,74
1025	Technische Anlagen, Fahrzeuge und Maschinen		505 273,49	31 019,86	850,00	850,00	72 776,07	463 517,28
	163000	Freiwillige Feuerwehren	388 421,52				41 375,39	347 046,13
	163002	Freiwillige Feuerwehren	22 023,90				1 223,55	20 800,35
	211000	Volksschule	576,20				144,05	432,15
	272000	Volksbildungsheime	5 244,00				276,00	4 968,00
	815000	Park- und Gartenanlagen, Kinderspielplätze						
	817000	Friedhöfe	1 666,66				666,66	1 000,00
	820000	Wirtschaftshöfe	77 921,29	31 019,86	850,00	850,00	27 439,15	81 502,00
	850000	Betriebe der Wasserversorgung	6 456,04				1 112,38	5 343,66
	851000	Betriebe der Abwasserbeseitigung	2 963,88				538,89	2 424,99
1026	Amts-, Betriebs- und Geschäftsausstattung		205 295,27	36 850,05	6 320,26	-650,18	48 503,30	186 671,58
	010000	Gemeindeamt	12 423,05				3 867,12	8 555,93
	163000	Freiwillige Feuerwehren	14 771,26	30 755,77			14 895,57	30 631,46
	211000	Volksschule	82 396,71	3 397,20	6 320,26	-650,18	13 865,44	64 958,03
	240000	Kindergärten	2 191,12	2 697,08			3 280,91	1 607,29
	240001	Tagesbetreuung	997,96				181,45	816,51
	273000	Volksbüchereien	5 405,16				831,56	4 573,60
	510000	Medizinische Bereichsversorgung	2 283,95				1 141,98	1 141,97
	512000	Sonstige medizinische Beratung und Betreuung	2 130,76				335,33	1 795,43
	817000	Friedhöfe	1 008,49				403,40	605,09
	820000	Wirtschaftshöfe						
	850000	Betriebe der Wasserversorgung	652,36				68,67	583,69
	851000	Betriebe der Abwasserbeseitigung	1 371,65				195,95	1 175,70
	899000	Sonstige wirtschaftliche Unternehmungen	79 662,80				9 435,92	70 226,88

MVAG	Ansatz	Bezeichnung	Buchwert 31.12.2024	Zugänge/ + Umbuchungen -	Abgänge/ -	Wertaufholung+/ Wertminderung-	Abschreibung	Buchwert 31.12.2025
1027	Kulturgüter		21 420,52	0,00	0,00	0,00	0,00	21 420,52
	390000	Kirchliche Angelegenheiten	21 420,52					21 420,52
		Summe Aktiva	28 136 678,77	1 146 016,00	50 373,78	-60 294,10	1 230 524,36	27 941 502,53

MVAG	Ansatz	Bezeichnung	Buchwert 31.12.2024	Zugänge/ + Umbuchungen -	Abgänge/ -	Wertaufholung+/ Wertminderung-	Abschreibung	Buchwert 31.12.2025
1311	Investitionszuschüsse von Trägern öffentlichen Rechts		-4 439 762,88	0,00	834 794,59	0,00	-182 594,45	-5 091 963,02
	010000	Gemeindeamt	-10 923,48		509,70		-569,13	-10 864,05
	163000	Freiwillige Feuerwehren	-278 296,44				-22 924,71	-255 371,73
	163001	Feuerwehr Eichberg	-108 661,25		82 098,75			-190 760,00
	163002	Freiwillige Feuerwehren	-6 037,68				-335,43	-5 702,25
	163004	Freiwillige Feuerwehren	-214 580,00		75 406,62		-99,25	-289 887,37
	211000	Volksschule	-309 851,40		22 369,85		-10 434,06	-321 787,19
	211005	Volksschule			43 700,00		-4 370,00	-39 330,00
	240000	Kindergärten	-11 892,31				-467,65	-11 424,66
	240001	Tagesbetreuung	-307 233,81				-6 679,00	-300 554,81
	262000	Freizeitanlage	-62 281,05				-2 805,75	-59 475,30
	272000	Volksbildungsheime	-218 356,35		13 000,00		-6 729,20	-224 627,15
	612000	Gemeindestraßen	-38 001,18		40 000,00		-4 564,21	-73 436,97
	616000	Sonstige Straßen und Wege	-17 992,14				-589,91	-17 402,23
	616001	Errichtung Radweg Dietmanns B 41	-38 605,20				-1 213,85	-37 391,35
	710000	Land- und forstwirtschaftlicher Wegebau	-44 009,81		52 448,19		-2 328,79	-94 129,21
	815000	Park- und Gartenanlagen, Kinderspielplätze	-6 750,00				-439,40	-6 310,60
	816000	Öffentliche Beleuchtung und öffentliche Uhren	-29 568,68				-5 490,10	-24 078,58
	820000	Wirtschaftshöfe	-6 539,46				-363,22	-6 176,24
	850000	Betriebe der Wasserversorgung	-44 461,67		51 240,10		-4 468,44	-91 233,33
	851000	Betriebe der Abwasserbeseitigung	-2 555 154,30		37 181,38		-95 827,07	-2 496 508,61
	851007	Betriebe der Abwasserbeseitigung			416 840,00		-7 570,13	-409 269,87
	870000	Elektrizitätsversorgung	-18 144,17				-1 357,24	-16 786,93
	899000	Sonstige wirtschaftliche Unternehmungen	-112 422,50				-2 967,91	-109 454,59
1313	Investitionszuschüsse von Übrigen		-1 769 294,87	-73 806,67	0,00	0,00	-63 351,28	-1 779 750,26
	163004	Freiwillige Feuerwehren	-2 114,78				-44,06	-2 070,72
	815000	Park- und Gartenanlagen, Kinderspielplätze	-329,73				-47,10	-282,63
	850000	Betriebe der Wasserversorgung	-202 452,83	-25 824,88			-10 198,79	-218 078,92
	851000	Betriebe der Abwasserbeseitigung	-1 533 882,34	-47 981,79			-52 055,25	-1 529 808,88
	851007	Betriebe der Abwasserbeseitigung	-23 555,92				-485,69	-23 070,23
	870000	Elektrizitätsversorgung	-3 492,97				-268,69	-3 224,28
	899000	Sonstige wirtschaftliche Unternehmungen	-3 466,30				-251,70	-3 214,60
		Summe Passiva	-6 209 057,75	-73 806,67	834 794,59	0,00	-245 945,73	-6 871 713,28
		Saldo Aktiva/Passiva	21 927 621,02	1 072 209,33	885 168,37	-60 294,10	984 578,63	21 069 789,25

Liste der nicht bewerteten Kulturgüter (Anlage 6h)

Art	Bezeichnung	Standort	Anzahl (bei Sammlungen)
Unbeweglich	Kapelle Ehrendorf	Kapellen/Kapelle Ehrendorf	1
Unbeweglich	Kapelle Eichberg	Kapellen/Kapelle Eichberg	1
Unbeweglich	Kapelle Hörmanns	Kapellen/Kapelle Hörmanns	1
Unbeweglich	Kapelle Unterlembach	Kapellen/Kapelle Unterlembach	1
Unbeweglich	Kapelle Reinpolz	Kapellen/Kapelle Reinpolz	1
Unbeweglich	Kapelle Wielands	Kapellen/Kapelle Wielands	1

Leasingspiegel (Anlage 6i)

Finanzierungsleasing

Ansatz- oder Projektbezeichnung	Anschaffungskosten	Buchwert 31.12.2024	Buchwert 31.12.2025	Summe ausstehender Mindestleasing- zahlungen	Laufzeit	Restlaufzeit in Jahren	Kautionen für Finanzierungsleasing
Summe	0,00	0,00	0,00	0,00			

Wirtschaftliche Unternehmungen, Betriebe, betriebsähnliche Einrichtungen gem. § 1 Abs. 2

Summe	0,00	0,00	0,00	0,00			
-------	------	------	------	------	--	--	--

Operating Leasing

Ansatz- oder Projektbezeichnung	Laufzeit Grundmietzeit in Jahren	Gesamtkosten	Einmalkaution	Leasingentgelt (ohne laufender Kaution)	Laufende Kaution	Restlaufzeit in Jahren	Kumulierte Restzahlungen
Summe		0,00	0,00	0,00	0,00		0,00

Wirtschaftliche Unternehmungen, Betriebe, betriebsähnliche Einrichtungen gem. § 1 Abs. 2

Summe		0,00	0,00	0,00	0,00		0,00
-------	--	------	------	------	------	--	------

Nachweis über unmittelbare Beteiligungen
der Gebietskörperschaft (Anlage 6j)

Nachweis über mittelbare Beteiligungen
der Gebietskörperschaft (Anlage 6k)

Nachweis über aktive Finanzinstrumente (Anlage 6m)

Kategorie	Buchwert Stand 31.12.2025	Wechselkurs- differenzen	beizulegender Zeitwert	durchschn. Nominal- verzinsung in %	durchschnittliche Rendite in %	durchschnittliche RLZ in Jahren
bis zur Endfälligkeit gehalten	0,00					
in heimischer Währung	0,00					
in fremder Währung	0,00					
zur Veräußerung verfügbar	0,00					
in heimischer Währung	0,00					
in fremder Währung	0,00					
Partizipations- und Hybridkapital	0,00					
Partizipationskapital	0,00					
Hybridkapital	0,00					
Summe	0,00					

Einzelnachweis über aktive Finanzinstrumente (Anlage 6n)

Wertpapierbezeichnung	Währung	Stand bei Anschaffung in Euro	Buchwert 31.12.2024 in Euro	Zugang in Euro	Abgang in Euro	Buchwert 31.12.2025 in Euro	Wechsel- kurs bei Anschaffung	Wechsel- kurs 31.12.2024	Wechsel- kurs 31.12.2025	Buchwert bei Anschaffung in Fremdwährung	Buchwert 31.12.2024 in Fremdwährung	Stand 31.12.2025 in Fremdwährung
bis zur Endfälligkeit gehalten		0,00	0,00	0,00	0,00	0,00						
in heimischer Währung		0,00	0,00	0,00	0,00	0,00						
in fremder Währung		0,00	0,00	0,00	0,00	0,00						
zur Veräußerung verfügbar		0,00	0,00	0,00	0,00	0,00						
in heimischer Währung		0,00	0,00	0,00	0,00	0,00						
in fremder Währung		0,00	0,00	0,00	0,00	0,00						
Partizipations- und Hybridkapital		0,00	0,00	0,00	0,00	0,00						
Partizipationskapital		0,00	0,00	0,00	0,00	0,00						
Hybridkapital		0,00	0,00	0,00	0,00	0,00						
Summe		0,00	0,00	0,00	0,00	0,00						

Rückstellungsspiegel (Anlage 6q)

Rückstellung	Stand 31.12.2024	Dotierungen (+)	Auflösung inkl. Verbrauch (-)	Stand 31.12.2025
Kurzfristig	0,00	0,00	0,00	0,00
Rückstellungen für Prozesskosten				
Rückstellungen für nicht konsumierte Urlaube				
Rückstellungen für ausstehende Rechnungen				
Sonstige kurzfristige Rückstellungen				
Langfristig	111 690,90	25 482,69	18 161,20	119 012,39
Rückstellungen für Abfertigungen	61 009,11	13 296,10	10 890,81	63 414,40
Rückstellungen für Jubiläumszuwendungen	50 681,79	12 186,59	7 270,39	55 597,99
Rückstellungen für Haftungen				
Rückstellungen für Sanierung von Altlasten				
Rückstellungen für Pensionen (Säule I)				
Sonstige langfristige Rückstellungen				
Gesamtsumme	111 690,90	25 482,69	18 161,20	119 012,39

Haftungsnachweis (Anlage 6r)

Teil A - Haftungspositionen relevant iSd Art. 15a Vereinbarung HOG

Bezeichnung der/des Haftungsnehmerin/s oder einer Gruppe gleichartiger Haftungen	Haftungsrahmen	Stand 31.12.2024	Zugänge (+)	Abgänge (-)	Stand 31.12.2025	davon Umklassifizierungen
Untergruppe 1 - Haftungen für Kredit- und Finanzinstitute						
Zwischensumme - Untergruppe 1	0,00	0,00	0,00	0,00	0,00	
Untergruppe 2 - Grundbücherlich besicherte Haftungen von Wohnbau-Darlehen						
Zwischensumme - Untergruppe 2	0,00	0,00	0,00	0,00	0,00	
Untergruppe 3 - Sonstige Wirtschaftshaftungen						
Zwischensumme - Untergruppe 3	0,00	0,00	0,00	0,00	0,00	
Summe A1	0,00	0,00	0,00	0,00	0,00	

Haftung der staatlichen, außerbudgetären Einheiten gem. ESVG iSd Art. 15a Vereinbarung HOG	Haftungsrahmen	Stand 31.12.2024	Zugänge (+)	Abgänge (-)	Stand 31.12.2025	davon Umklassifizierungen
Untergruppe 1 - Haftungen für Kredit- und Finanzinstitute						
Zwischensumme - Untergruppe 1	0,00	0,00	0,00	0,00	0,00	
Untergruppe 2 - Grundbücherlich besicherte Haftungen von Wohnbau-Darlehen						
Zwischensumme - Untergruppe 2	0,00	0,00	0,00	0,00	0,00	
Untergruppe 3 - Sonstige Wirtschaftshaftungen						
Zwischensumme - Untergruppe 3	0,00	0,00	0,00	0,00	0,00	
Summe A2	0,00	0,00	0,00	0,00	0,00	
Gesamtsumme A (= Summe A1 + Summe A2)	0,00	0,00	0,00	0,00	0,00	

Teil B - Haftungspositionen nicht relevant iSd Art. 15a Vereinbarung HOG

Bezeichnung der/des Haftungsnehmerin/s oder einer Gruppe gleichartiger Haftungen	Haftungsrahmen	Stand 31.12.2024	Zugänge (+)	Abgänge (-)	Stand 31.12.2025	davon Umklassifizierungen
Untergruppe 1 - Haftungen für Kredit- und Finanzinstitute						
Zwischensumme - Untergruppe 1	0,00	0,00	0,00	0,00	0,00	
Untergruppe 2 - Grundbücherlich besicherte Haftungen von Wohnbau-Darlehen						
Zwischensumme - Untergruppe 2	0,00	0,00	0,00	0,00	0,00	
Untergruppe 3 - Sonstige Wirtschaftshaftungen						
Zwischensumme - Untergruppe 3	0,00	0,00	0,00	0,00	0,00	
Gesamtsumme B	0,00	0,00	0,00	0,00	0,00	
Gesamtsumme Haftungen (Teil A + Teil B)	0,00	0,00	0,00	0,00	0,00	

Einzelnachweis über die nicht voranschlagswirksame Gebarung
gemäß § 12 (Anlage 6t)

Einzelnachweis der vermögenswirksamen Bestandskonten

Konto	Kontenbezeichnung	Stand 31.12.2024	Umsatz Soll	Umsatz Haben	Stand 31.12.2025
Veränderung der nicht voranschlagswirksamen Forderungen					
270000	Finanzamt Vorsteuerbeträge (nicht voranschlagswirksame Gebarung)	5 659,13	96 918,99	84 118,54	18 459,58
279000	Sonstige für Dritte geleistete Vorschüsse (nicht voranschlagswirksame Gebarung)	364,21	1 801,40	1 955,12	210,49
287000	Sonstige kurzfristige Forderungen (nicht voranschlagswirksame Gebarung)	1 351,30	1 887 140,70	1 885 957,47	2 534,53
	Summe	7 374,64	1 985 861,09	1 972 031,13	21 204,60
Veränderung der nicht voranschlagswirksamen Verbindlichkeiten					
360000	Umsatzsteuer (nicht voranschlagswirksame Gebarung)	2 917,06	93 737,68	99 899,03	9 078,41
361000	Erläge von/für Dienststellen der Gebietskörperschaften (nicht voranschlagswirksame Gebarung)	-293,95	2 400,01	2 127,50	-566,46
362000	Gehaltsabzugsgebarungen (nicht voranschlagswirksame Gebarung)	3 295,85	465 403,57	476 178,31	14 070,59
363000	Einbehaltungen und Überzahlungen von Dritten (nicht voranschlagswirksame Gebarung)	27 000,82	204,62	1 046,60	27 842,80
368000	Barvorlagen (nicht voranschlagswirksame Gebarung)	40,80	38 470,50	38 511,30	81,60
369000	Sonstige Erläge (nicht voranschlagswirksame Gebarung)	8 556,02	109 336,54	111 097,22	10 316,70
379000	Sonstige Verbindlichkeiten (nicht voranschlagswirksame Gebarung)	5 470,35	882 467,66	880 224,85	3 227,54
	Summe	46 986,95	1 592 020,58	1 609 084,81	64 051,18

Einzelnachweis der finanzierungswirksamen Vorschuss- und Verwahrgeldkonten

(inkl. anteiliger Kundenforderungen und Lieferantenverbindlichkeiten)

Konto	Kontenbezeichnung	Stand 31.12.2024	Umsatz Soll	Umsatz Haben	Stand 31.12.2025
Veränderung der nicht voranschlagswirksamen Forderungen					
270000	Ust-Vorsteuer	5 441,89	62 731,23	101 274,90	43 985,56
279300	Diverse Vorschüsse	0,00	1 801,40	1 801,40	0,00
279700	Vorschuss Sole-Felsen-Bad Karten Mitarbeiteraktion	364,21	153,72	0,00	210,49
287000	Bankomatverrechnung Nahversorger	161,30	75 357,52	75 715,75	519,53
287776	Kassenbestandsv. Nahversorger (inkl. Wechselgeld)	1 190,00	90 076,80	90 901,80	2 015,00
287777	Kassenbestandsveränderungen	0,00	1 720 523,15	1 720 523,15	0,00
	Summe	7 157,40	1 950 643,82	1 990 217,00	46 730,58
Veränderung der nicht voranschlagswirksamen Verbindlichkeiten					
360000	Ust-Mehrwertsteuer	1 548,96	92 948,99	71 221,67	23 276,28
360300	Stempelm. Verr. Finanzamt	3 000,60	5 605,90	7 242,40	1 364,10
361000	Fremdenverkehrsabgabe	-223,95	2 127,50	2 470,01	-566,46
362000	Lohnsteuer	7 520,05	81 449,29	81 338,96	7 630,38
362100	BVA - Aktive Beamte	2 392,42	325 991,11	327 076,35	1 307,18
362300	Gebietskrankenkasse	2 374,77	33 969,29	33 559,94	2 784,12
362400	Finanzamt DGB	2 525,92	30 868,62	31 031,60	2 362,94
362600	Zukunftsvorsorge Mitarbeiter	-50,00	3 900,00	3 850,00	0,00
363000	Hafrücklässe	33 986,98	1 046,60	7 190,78	27 842,80
368000	Jagdpachtschilling	40,80	38 511,30	38 470,50	81,60
369010	Verwahrgeld Exekutionskosten	-1 237,81	835,61	657,30	-1 059,50
369020	Gutscheine Nahversorger	7 949,11	7 780,00	11 235,00	4 494,11
369030	Verwahrgeld Rückleitungsspesen	0,00	-9,00	0,00	-9,00
369200	Verwahrgeld Werbeabgabe	0,00	187,46	189,46	-2,00
369300	Diverse Verwahrgelder	28,00	85 037,27	84 807,77	257,50
369310	Verwahrgeld Kautions (Hausverwaltung)	0,00	6 252,08	1 252,08	5 000,00
369500	Verwahrgeld Kindergarten Großdietmanns	301,39	4 488,82	4 790,21	0,00
369600	Verwahrgeld Milch KIGA Stöckl	0,00	239,04	0,00	239,04
369700	Sonstige Erläge (nicht voranschlagswirksame Gebarung)	416,49	0,00	0,00	416,49
369800	Verwahrgeld Milch VS Großdietmanns	70,58	6 384,45	6 455,03	0,00
379099	Auszahlung der Bezüge	5 470,35	880 224,85	882 467,66	3 227,54
	Summe	66 114,66	1 607 839,18	1 595 306,72	78 647,12

Liste der nicht bewerteten
kofinanzierten Schutzbauten (Anlage 6u)

Bezeichnung

Standort ¹

Personaldaten iSd ÖStp (Anlage 4)

Gruppe 1 - gesamt	Dienstverhältnis zu Gemeinde, dienstleistend in einer Dienststelle, bezahlt aus dem Budget von Gemeinde		Personalaufwendungen				
	Köpfe ³⁾	VBÄ ³⁾	davon melden Gemeinden optional				gesamt
Bezüge (Unterklasse 50-52)			Nebengebühren (Unterklasse 56)	Dienstgeberbeiträge (Unterklasse 58)	Weitere Aufwendungen	Kontenklasse 5 ²⁾	
Beamtinnen und Beamte	k.A.	k.A.	0,00				
Vertragsbedienstete	32,00	21,59	906 655,99				
KV-Bedienstete (Kollektivvertrag)	k.A.	k.A.	375,74				
Nicht zuordenbar	k.A.	k.A.					
Summe	32,00	21,59	907 031,73	33 430,57	234 210,84	6 700,00	1 181 373,14
darunter (Teilmengen der Gruppe 1)			Länder und Gemeinden melden optional				
	Köpfe ³⁾	VBÄ ³⁾	Bezüge (Unterklasse 50-52)	Nebengebühren (Unterklasse 56)	Dienstgeberbeiträge (Unterklasse 58)	Weitere Aufwendungen	Kontenklasse 5 ²⁾
Musikschullehrerinnen und -lehrer	k.A.	k.A.					
Elementarpädagoginnen und -pädagogen	k.A.	k.A.					
Bedienstete nicht-ausgliederter Krankenanstalten	k.A.	k.A.					
Lehrlinge	k.A.	k.A.					
Summe	k.A.	k.A.					

Gruppe 2 - gesamt	Dienstverhältnis zu Gemeinde, nicht dienstleistend bei Gemeinde ¹⁴ , bezahlt aus dem Budget von Gemeinde		Personalaufwendungen				
	Köpfe ³⁾	VBÄ ³⁾	davon melden Gemeinden optional				gesamt
Bezüge (Unterklasse 50-52)			Nebengebühren (Unterklasse 56)	Dienstgeberbeiträge (Unterklasse 58)	Weitere Aufwendungen	Kontenklasse 5 ²⁾	
Beamtinnen und Beamte	k.A.	k.A.					
Vertragsbedienstete	k.A.	k.A.					
Nicht zuordenbar	k.A.	k.A.					
Summe	k.A.	k.A.					

Beamtinnen und Beamte - Pensionistinnen und Pensionisten zum 31.12.2025			
	Köpfe ³⁾	Ø-Pensions- höhe / Mt. ⁴⁾	
Ruhegenussbezieherinnen und -bezieher	k.A.		
Hinterbliebene ⁵⁾	k.A.		
Neue Ruhegenussbezieherinnen und -bezieher im Bezugsjahr 2025			
	Köpfe ³⁾	Ø-Pensions- antrittsalter	Ø-Pensions- höhe / Mt. ⁴⁾
Alterspension ⁶⁾	k.A.		
Dienstunfähigkeit ⁷⁾	k.A.		
vorzeitige Pensionierung mit Abschlag ⁸⁾	k.A.		
vorzeitige Pensionierung ohne Abschlag ⁹⁾	k.A.		
Pensionierungen gesamt	k.A.	0,0	0,0
Gesamter Pensionsaufwand für das Bezugsjahr 2025	0,00		
<p>1) gemäß den Vorgaben in Artikel 14 Abs. 2 lit. c ÖStP 2012 2) Personalrückstellungen und Sachbezüge sind in diese Anlage nicht aufzunehmen 3) Aus Datenschutzgründen wird dieses Feld erst ab 6 betroffenen Personen ausgewiesen 4) Durchschnittspension im Dezember laut Personalstatistik-Festlegungen ohne Sonderzahlungen, ohne Pflegegeld und ohne sonstige Transferleistungen; brutto 5) Witwen-, Witwer-, Waisenversorgungsbezüge und vergleichbare Leistungen 6) Ruhebezüge aufgrund eines Übertritts in den Ruhestand oder einer vergleichbaren Regelung iSd § 13 BDG 1979 7) Ruhebezüge aufgrund einer Ruhestandsversetzung wegen dauernder Dienstunfähigkeit iSd § 14 BDG 1979 8) Ruhebezüge aufgrund einer vorzeitigen Ruhestandsversetzung mit Abschlag iSd §§ 15b, 15c oder 236d BDG 1979 9) Ruhebezüge aufgrund einer vorzeitigen Ruhestandsversetzung ohne Abschlag 10) Inkl. Musikschullehrerinnen und -lehrer sowie Elementarpädagoginnen und -pädagogen 11) Darunter sind Personalgestellungen bei Beteiligungen iSd § 23 VRV 2015 sowie sonstige Personalgestellungen, zB bei anderen Gebietskörperschaften und Körperschaften öffentlichen Rechts zu verstehen.</p>			

Dienstpostenplan

Dienstpostenplan

Verweidungs- zweig	Verwendung	Bezeichnung des Dienstzweiges	Dienst- zweig Nr.	Tätigkeits- profil	Zahl der Dienstposten = VZÄ	Köpfe	Verwendungs- bzw. Entlohnungsgruppe		Funktionsdienstposten						Hinweis	
									Zahl der Funktions- dienst- posten	Art des Funktions- dienstpostens		Bezeichnung	Funktionsgruppe			Personal- zulage
										(§ 2 Abs. 3 lit. a - d GBDO)	(§ 6 Abs. 3 Z 1 - 4 NÖ GBedG 2025)		(GBDO/GVBG)	(NÖ GBedG 2025)		
(NÖ GBedG 2025)	(NÖ GBedG 2025)	(GDBO/GVBG)	(GDBO/GVBG)	(NÖ GBedG 2025)		(GDBO/GVBG)	(NÖ GBedG 2025)									
Verwaltungsdienst	Gehobener Dienst	Gehobener Verwaltungsdienst	56	/ 4.2.	1	1	6	V2	1	a	1	Leitende Gemeindebedienstete	8	/ FL2	Ja	-
Verwaltungsdienst	Fachdienst	Verwaltungsfachdienst	71	/ 4.1.	3	4	5	V1	-	-	-	-	-	-	-	-
Technischer Dienst	Fachdienst	Facharbeiter	2	/ 3.1.	3	3	5	T1	1	d	4	Hervorgehobene Verwendung Bauhof/Fachexperte Bauhof	6	/ FE1	Nein	-
Elementar- und sozialpädagogischer Dienst	Fachdienst	Kindergartenhilfsdienst	12	/ 7.1.	9,5	13	3	P1	-	-	-	-	-	-	-	-
Assistenzdienst	Assistenzdienst	Schulwart	16	/ 2.1.	0,75	2	2	A2	-	-	-	-	-	-	-	-
Hilfsdienst	Hilfsdienst	Hilfsdienst	17	/ 1.1.	1,5	2	1	A1	-	-	-	-	-	-	-	-
Elementar- und sozialpädagogischer Dienst	Gehobener Dienst	Kindergarten- und Horterzieherdienst	107	/ 7.2.	2,6	3	klk	P2	-	-	-	-	-	-	-	-
DV nach ABGB					1,125	2	5	-	-	-	-	-	-	-	-	-
DV nach ABGB					0,75	2	3	-	-	-	-	-	-	-	-	-

Nachweis über Personalaufwand VRV2015

Gruppe	Abschnitt	Ansatz	Vertragsbedienstete I 510000 - 510999	Vertragsbedienstete II 511000 - 511999	Arbeiter nicht ganzjährig beschäftigt 523000 - 523999	Nebengebühren und Geldaushilfen 560000 - 569999	DGB für Finanzamt (FLAB) 580000 - 580999	Leistungen aus der Selbstträgerschaft 582000 - 582999	Freiwillige Sozialleistungen 590000 - 590999	Gesamtsumme
0	00	000000 Gewählte Gemeindeorgane						4.319,50		4.319,50
	01	010000 Gemeindeamt	220.671,90	12.732,78		5.290,58	7.017,14	50.389,99	1.100,00	297.202,39
	02	024000 Wahlamt		48,56		13,54	2,30	13,18		77,58
		Summe Gruppe 0	220.671,90	12.781,34		5.304,12	7.019,44	54.722,67	1.100,00	301.599,47
1	16	163000 Freiwillige Feuerwehren		727,85		103,12	30,59	175,09		1.036,65
		Summe Gruppe 1		727,85		103,12	30,59	175,09		1.036,65
2	21	211000 Volksschule		159.140,49		993,94	4.226,05	34.166,64	1.100,00	199.627,12
	24	240000 Kindergärten		232.076,27		2.066,77	8.640,51	50.297,14	2.050,00	295.130,69
		240001 Tagesbetreuung		74.573,28		191,84	2.747,93	16.012,82	400,00	93.925,87
	26	262000 Freizeitanlage		677,84		94,35	28,42	163,91		964,52
	27	272000 Volksbildungsheime		3.178,31		730,64	145,69	830,92		4.885,56
		273000 Volksbüchereien							450,00	450,00
		Summe Gruppe 2		469.646,19		4.077,54	15.788,60	101.471,43	4.000,00	594.983,76
3	36	363000 Altstadterhaltung und Ortsbildpflege		28.780,65		1.708,54	1.127,78	6.483,34		38.100,31
		Summe Gruppe 3		28.780,65		1.708,54	1.127,78	6.483,34		38.100,31
5	51	510000 Medizinische Bereichsversorgung				2.705,86				2.705,86
		Summe Gruppe 5				2.705,86				2.705,86
6	61	612000 Gemeindestraßen		22.145,28		3.696,10	954,99	5.435,41		32.231,78
	63	639000 Sonstige Einrichtungen und Maßnahmen		7.288,16		996,92	305,36	1.740,08		10.330,52
		Summe Gruppe 6		29.433,44		4.693,02	1.260,35	7.175,49		42.562,30
7	71	710000 Land- und forstwirtschaftlicher Wegebau		2.140,49		274,46	88,93	506,25		3.010,13
		Summe Gruppe 7		2.140,49		274,46	88,93	506,25		3.010,13
8	81	813000 Müllbeseitigung		8.909,29		1.446,40	382,85	2.179,75		12.918,29
		815000 Park- und Gartenanlagen, Kinderspielplätze		4.137,90		490,70	170,53	976,11		5.775,24
		816000 Öffentliche Beleuchtung und öffentliche Uhren		1.829,06		253,94	76,92	436,29		2.596,21
		817000 Friedhöfe		8.518,18	375,74	461,44	332,02	1.897,05		11.584,43

Gruppe	Abschnitt	Ansatz	Vertragsbedienstete I 510000 - 510999	Vertragsbedienstete II 511000 - 511999	Arbeiter nicht ganzjährig beschäftigt 523000 - 523999	Nebengebühren und Geldaushilfen 560000 - 569999	DGB für Finanzamt (FLAB) 580000 - 580999	Leistungen aus der Selbstträgerschaft 582000 - 582999	Freiwillige Sozialleistungen 590000 - 590999	Gesamtsumme
8	82	820000 Wirtschaftshöfe		17.459,58		2.539,12	738,89	4.218,16	900,00	25.855,75
	84	842000 Waldbesitz		3.846,94		563,94	162,69	933,01		5.506,58
	85	850000 Betriebe der Wasserversorgung		26.513,18		5.384,38	1.183,22	6.725,96		39.806,74
		851000 Betriebe der Abwasserbeseitigung		11.620,03		1.490,43	483,51	2.750,26		16.344,23
		853000 Betriebe für die Errichtung u. Verw von Wohn- und Geschäftsgebäude		2.130,11		196,46	85,61	489,28		2.901,46
	89	899000 Sonstige wirtschaftliche Unternehmungen	57.509,86			1.737,10	1.681,37	12.457,40	700,00	74.085,73
	Summe Gruppe 8			57.509,86	84.964,27	375,74	14.563,91	5.297,61	33.063,27	1.600,00
Summe gesamt			278.181,76	628.474,23	375,74	33.430,57	30.613,30	203.597,54	6.700,00	1.181.373,14

Nachweis Vermögen mit abgeänderter Nutzungsdauer

Konto	Bezeichnung	Nutzungsdauer lt. VRV	Abweichende Nutzungsdauer	Begründung
2/0060001/00561	Gebäude Feuerwehr Hörmanns Hörmanns 10	50,0	39,0	GR Beschluss vom 13.12.2019
2/0060001/01188	Gebäude Volksschule	50,0	45,0	GR Beschluss vom 13.12.2019
2/0060001/02097	Gebäude Gemeindeamt inkl. Zubau hinterer Eingang	50,0	28,0	GR Beschluss vom 13.12.2019
2/0060001/03745	KT Gebäude Volksschule	50,0	45,0	GR Beschluss vom 13.12.2019
2/0260001/00001	Kühlzelle MB FRIGO für Aufbahrungshalle	10,0	10,0	Erstzulassung am 30.9.2017 von Bestattung Köck.
3/0060001/01238	Aufbahrungshalle Dietmanns	50,0	45,0	GR Beschluss vom 13.12.2019
3/0430001/00001	ABA 10-Jahresüberprüfung	0,0	10,0	Lt. Überprüfungsintervall
3/0430001/00002	KT KIG 2025 ABA 10-Jahresüberprüfung	0,0	10,0	Lt. Überprüfungsintervall
3/0450001/00528	BA08: LIS ABA+WVA - anteilig (85,45%)	50,0	25,0	GR Beschluss vom 13.12.2019
3/0450001/00533	BA13: LIS ABA+WVA - anteilig (84,94%)	50,0	25,0	GR Beschluss vom 13.12.2019
3/0450001/03677	KT BA08: LIS ABA+WVA - anteilig (85,45%)	50,0	25,0	GR Beschluss vom 13.12.2019
3/0450001/03681	KT BA13: LIS ABA+WVA - anteilig (84,94%)	50,0	25,0	GR Beschluss vom 13.12.2019
3/0460003/00546	ABA BA08: LIS ABA+WVA - anteilig (14,55%)	33,0	25,0	GR Beschluss vom 13.12.2019
3/0460003/00547	ABA BA13: LIS ABA+WVA - anteilig (15,06%)	33,0	25,0	GR Beschluss vom 13.12.2019
3/0460003/03687	KT ABA BA08: LIS ABA+WVA - anteilig (14,55%)	33,0	25,0	GR Beschluss vom 13.12.2019
3/0460003/03688	KT ABA BA13: LIS ABA+WVA - anteilig (15,06%)	33,0	25,0	GR Beschluss vom 13.12.2019
4/0110002/01218	Atemschutzmasken FF Unterlembach	10,0	18,0	GR Beschluss vom 13.12.2019
4/0110002/01230	Atemschutzmasken FF Höhenberg	10,0	18,0	GR Beschluss vom 13.12.2019
4/0110002/03750	KT Atemschutzmasken FF Unterlembach	10,0	18,0	GR Beschluss vom 13.12.2019
4/0110002/03757	KT Atemschutzmasken FF Höhenberg	10,0	18,0	GR Beschluss vom 13.12.2019
4/0150002/00650	Feuerwehrauto TLF Dietmanns	10,0	25,0	GR Beschluss vom 13.12.2019
4/0150002/00651	Feuerwehrauto - Beitrag Feuerwehr Dietmanns	10,0	25,0	GR Beschluss vom 13.12.2019
4/0150002/00652	Feuerwehrauto Eichberg	10,0	25,0	GR Beschluss vom 13.12.2019
4/0150002/00655	Iveco, FF-Auto Hörmanns	10,0	25,0	GR Beschluss vom 13.12.2019
4/0150002/00659	Feuerwehrauto Unterlembach	10,0	25,0	GR Beschluss vom 13.12.2019
4/0150002/01220	Mannschaftswagen FF Dietmanns	10,0	15,0	GR Beschluss vom 13.12.2019
4/0150002/01221	KLF Kleinlöschfahrzeug FF Höhenberg	10,0	25,0	GR Beschluss vom 13.12.2019
4/0150002/01225	Mannschaftswagen - Beitrag Feuerwehr Dietmanns	10,0	15,0	GR Beschluss vom 13.12.2019
4/0150002/01226	Feuerwehrauto Wielands	10,0	25,0	GR Beschluss vom 13.12.2019
4/0150002/01227	Feuerwehrauto Wielands - Beitrag Feuerwehr	10,0	25,0	GR Beschluss vom 13.12.2019
4/0150002/03731	KT Feuerwehrauto TLF Dietmanns	10,0	25,0	GR Beschluss vom 13.12.2019
4/0150002/03732	KT Feuerwehrauto Eichberg	10,0	25,0	GR Beschluss vom 13.12.2019
4/0150002/03733	KT Iveco, FF-Auto Hörmanns	10,0	25,0	GR Beschluss vom 13.12.2019
4/0150002/03734	KT Feuerwehrauto Unterlembach	10,0	25,0	GR Beschluss vom 13.12.2019
4/0150002/03752	KT Mannschaftswagen FF Dietmanns	10,0	15,0	GR Beschluss vom 13.12.2019
4/0150002/03753	KT KLF Kleinlöschfahrzeug FF Höhenberg	10,0	25,0	GR Beschluss vom 13.12.2019
4/0150002/03755	KT Feuerwehrauto Wielands	10,0	25,0	GR Beschluss vom 13.12.2019
4/0190003/01176	Tragkraftspritze - Beitrag Feuerwehr Unterlembach	10,0	25,0	GR Beschluss vom 13.12.2019
4/0190003/01219	Tragkraftspritze FF Höhenberg	10,0	25,0	GR Beschluss vom 13.12.2019
4/0190003/01222	Tragkraftspritze FF Unterlembach	10,0	25,0	GR Beschluss vom 13.12.2019

Konto	Bezeichnung	Nutzungsdauer lt. VRV	Abweichende Nutzungsdauer	Begründung
4/0190003/01223	Tragkraftspritze FF Hörmanns	10,0	25,0	GR Beschluss vom 13.12.2019
4/0190003/01224	Tragkraftspritze - Beitrag Feuerwehr Hörmanns	10,0	25,0	GR Beschluss vom 13.12.2019
4/0190003/01228	Tragkraftspritze FF Wielands	10,0	25,0	GR Beschluss vom 13.12.2019
4/0190003/03751	KT Tragkraftspritze FF Höhenberg	10,0	25,0	GR Beschluss vom 13.12.2019
4/0190003/03754	KT Tragkraftspritze FF Hörmanns	10,0	25,0	GR Beschluss vom 13.12.2019
4/0190003/03756	KT Tragkraftspritze FF Wielands	10,0	25,0	GR Beschluss vom 13.12.2019
4/0240001/01231	Atemschutzmasken Beitrag der Feuerwehr	10,0	18,0	GR Beschluss vom 13.12.2019
4/0440001/00619	K5 EB Erfassen u. Bewerten	0,0	5,0	GR Beschluss vom 13.12.2019
4/0440001/01183	Friedhofskataster	0,0	10,0	GR Beschluss vom 13.12.2019
5/0130001/01240	Hydrant 2018	5,0	25,0	GR Beschluss vom 13.12.2019
5/0130001/01241	Hydrant 2015	5,0	25,0	GR Beschluss vom 13.12.2019
5/0130001/01242	Hydrant 2009	5,0	25,0	GR Beschluss vom 13.12.2019
5/0130001/01243	Hydrant 2007	5,0	25,0	GR Beschluss vom 13.12.2019
5/0130001/01244	Hydrant 2006	5,0	25,0	GR Beschluss vom 13.12.2019

Querschnitt (Anlage 5b)

RQS-Pos.	Zuordnung MVAG bzw. VHH-Code	Bezeichnung	Anmerkungen	Gesamt-Haushalt	Haushalt ohne Quasi-KG	Quasi-KG ²
Mittelaufbringung (Erträge bzw. Einzahlungen und erhaltene Kapitaltransfers)						
10	3111	Einzahlungen aus eigenen Abgaben		676 195,11	676 195,11	
11	2112	Erträge aus Ertragsanteilen		2 209 948,00	2 209 948,00	
12	2113, 2114, 2115	Erträge aus Gebühren, Leistungen, Besitz und wirtschaftlicher Tätigkeit		745 762,25	142 790,27	602 971,98
13	2116	Erträge aus Veräußerungen und sonstige Erträge	ohne Gruppe (Konto) 806, 807, 899	259 962,81	258 746,23	1 216,58
14	2117	Nicht finanzierungswirksame operative Erträge	ohne Gruppe (Konto) 817, 819, 891			
15	212x	Erträge aus Transfers	ohne Gruppe (Konto) 813	1 223 719,18	1 143 079,81	80 639,37
16	213x	Finanzerträge	ohne Gruppe (Konto) 818, 821, 825, 826	18,40	18,40	
17	131x	Erhaltene Kapitaltransfers (VHH Zugang)		834 794,59	329 533,11	505 261,48
19	Summe 1 (Mittelaufbringung bereinigt)³			5 950 400,34	4 760 310,93	1 190 089,41
Mittelverwendung (Aufwendungen)						
20	2211, 2212, 2213	Finanzierungswirksamer Personalaufwand		1 181 373,14	1 122 320,71	59 052,43
21	2221 - 2225	Finanzierungswirksamer Sachaufwand	ohne Gruppe (Konto) 799	1 130 533,41	910 087,74	220 445,67
22	2226	Verluste aus dem Abgang von Anlagevermögen, Rückstellungen für ausstehende Rechnungen	nur Gruppe (Konto) 683, 688	13 156,73	13 156,73	
23	223x	Transferaufwand	ohne Gruppe (Konto) 696, 761	1 839 138,79	1 753 270,24	85 868,55
24	224x	Finanzaufwand	ohne Gruppe (Konto) 652, 654, 682, 694, 697, 699	166 738,18	111 767,18	54 971,00
29	Summe 2 (Mittelverwendung bereinigt)³			4 330 940,25	3 910 602,60	420 337,65
Vermögensbildung (Sachanlagevermögen), inkl. Vorräte						
30	1010, 102x	Immaterielle Vermögenswerte und Sachanlagen (VHH Zugang) ⁴	ohne Gruppe (Konto) 090-098, 280	1 146 016,00	926 915,56	219 100,44
31	1010, 102x	Immaterielle Vermögenswerte und Sachanlagen (VHH Abgang) ⁴	ohne Gruppe (Konto) 090-098, 280; Abgang mit Minus erfassen	-50 373,78	-50 373,78	
32	1141	Vorräte (Saldo) (VHH Zugang - Abgang)				
39	Summe 3 (Vermögensbildung bereinigt)³			1 095 642,22	876 541,78	219 100,44
49	Saldo = Summe 1 - Summe 2 - Summe 3			523 817,87	-26 833,45	550 651,32

RQS-Pos.	Zuordnung MVAG bzw. VHH-Code	Bezeichnung	Anmerkungen	Gesamt-Haushalt	Haushalt ohne Quasi-KG	Quasi-KG ²
Überrechnung Quasi-Kapitalgesellschaften (Quasi-KG) gemäß ESVG						
50	2301, 2116	Entnahmen von Haushaltsrücklagen	nur Gruppe (Konto) 893, 894, 895, 899	n.a.	n.a.	
51	2401, 2225	Zuweisungen an Haushaltsrücklagen	nur Gruppe (Konto) 793, 794, 795, 799	n.a.	n.a.	-13,80
52	332x	Einzahlungen aus der Rückzahlung von Darlehen sowie gewährten Vorschüssen	ohne Gruppe (Konto) 280-282	n.a.	n.a.	
53	342x	Auszahlungen aus der Gewährung von Darlehen sowie gewährten Vorschüssen	ohne Gruppe (Konto) 280-282	n.a.	n.a.	
54	351x	Einzahlungen aus der Aufnahme von Finanzschulden		n.a.	n.a.	
55	361x	Auszahlungen aus der Tilgung von Finanzschulden		n.a.	n.a.	-272 162,24
56	333x	Erhaltene Kapitaltransfers (Einzahlungen)		n.a.	n.a.	297 114,34
57	131x	Erhaltene Kapitaltransfers (VHH Zugang)		n.a.	n.a.	-505 261,48
59	Überrechnung Quasi-KG Summe aus Position 49 (Quasi-KG) und Position 50 bis 57 (Quasi-KG)			n.a.	n.a.	70 328,14
60	Finanzierungssaldo („vorläufiges Maastricht-Ergebnis“) ¹ Summe aus Position 49 (Haushalt ohne Quasi-KG) und Position 59 (Quasi-KG)			n.a.	43 494,69	n.a.
61	Erläuterungen der Gebietskörperschaft (optional)					

1) Der Finanzierungssaldo gemäß Pos. 60 kann vom Beitrag der Gemeinde zum Maastricht-Saldo abweichen. Entsprechend den Bestimmungen des Artikel 14 Abs. 2 lit. b Z. 1 iVm Artikel 15 Abs. 1 Österreichischer Stabilitätspakt sind die Daten der Gemeinden (außer Wien) zusammengefasst durch das Land an Statistik Austria zu melden, das ausgewiesene Einzelergebnis der Gemeinde hat nur bedingte Aussagekraft für das Gesamtergebnis der Haushaltskoordinierung.

2) Quasi-Kapitalgesellschaften außerhalb des Sektors Staat gemäß ESVG (Ansatz 85-86).

3) Mittelaufbringung und -verwendung sowie Vermögensbildung bereinigt näherungsweise im Sinne der Einnahmen und Ausgaben gemäß ESVG.

4) VHH Zugang/Abgang der Vermögensrechnung gemäß Anlage 6g - Anlagenspiegel

Erläuterung Abweichung gegenüber
Ergebnis- und Finanzierungsvoranschlag

Haushaltskonto	Bezeichnung	HH	Buchungen	- Voranschlag	- Übertragung	= Abweichung	Betrag	Beschluss und Begründung
Mittelaufbringung	Abweichung über 7 267,00 und mehr als 40,00%							
010000	Gemeindeamt							
2/010000+300000	KIP - Kapitaltransfers von Bund, Bundesfonds und Bundeskammern	FHH	509,70	71 600,00	0,00	-71 090,30		
010001	Pfarrhof/Betreutes Wohnen							
6/010001+346000	Investitionsdarlehen von Finanzunternehmen	FHH	0,00	210 000,00	0,00	-210 000,00	-210 000,00	Projekt wird 2026 ev. in abgeänderter Form umgesetzt. Dzt. keine Darlehensaufnahme notwendig.
010100	Friedenshalle Hörmanns							
6/010100+301000	Kapitaltransfers von Ländern, Landesfonds und Landeskammern	FHH	13 000,00	0,00	0,00	13 000,00	13 000,00	Förderung der Bauwirtschaft - Annahme der Auszahlung 2026; Tatsächliche Auszahlung 2025.
6/010100+871000	Kapitaltransfers aus Gemeinde-Bedarfszuweisungsmitteln	EHH	20 000,00	62 500,00	0,00	-42 500,00	-42 500,00	Umschichtung BZ III v. Straßenbau idHv EUR 62.500,00. Tatsächlich nur EUR 20.000 BZ III erhalten.
	Kapitaltransfers aus Gemeinde-Bedarfszuweisungsmitteln	FHH	20 000,00	62 500,00	0,00	-42 500,00	-42 500,00	Umschichtung BZ III v. Straßenbau idHv EUR 62.500,00. Tatsächlich nur EUR 20.000 BZ III erhalten.
6/010100+899000	Entnahmen aus Verrechnungsrücklagen zwischen operativer Gebarung und Projekten	EHH	72 000,00	0,00	0,00	72 000,00		
163001	Feuerwehr Eichberg							
6/163001+301000	Kapitaltransfers von Ländern, Landesfonds und Landeskammern	FHH	20 000,00	40 000,00	0,00	-20 000,00		
163004	Freiwillige Feuerwehren							
6/163004+300000	Kapitaltransfers von Bund, Bundesfonds und Bundeskammern	FHH	12 356,62	0,00	0,00	12 356,62	12 356,62	KIP-Förderung f. PV+Speicher FF-Haus ULB
6/163004+301000	Kapitaltransfers von Ländern, Landesfonds und Landeskammern	FHH	20 000,00	50 000,00	0,00	-30 000,00		
6/163004+899000	Entnahmen aus Verrechnungsrücklagen zwischen operativer Gebarung und Projekten	EHH	167 243,95	0,00	0,00	167 243,95		

Haushaltskonto	Bezeichnung	HH	Buchungen	- Voranschlag	- Übertragung	= Abweichung	Betrag	Beschluss und Begründung
211000	Volksschule							
2/211000+827000	Personalkostenersätze	EHH	23 308,37	81 000,00	0,00	-57 691,63		
	Personalkostenersätze	FHH	23 308,37	81 000,00	0,00	-57 691,63		
2/211000+861000	Zinsen- u. Annuitätenzuschüsse Schul- u. Kindergartenfond	EHH	26 324,31	110 900,00	0,00	-84 575,69	-84 575,69	Abweichung, da Zinsenzuschuss Schul- u. Kindergartenfonds erst mit 04/2026 zugesichert wurde (bei VA-Erstellung: Annahme der Zuzählung beginnend ab 2025)
	Zinsen- u. Annuitätenzuschüsse Schul- u. Kindergartenfond	FHH	26 324,31	110 900,00	0,00	-84 575,69	-84 575,69	Abweichung, da Zinsenzuschuss Schul- u. Kindergartenfonds erst mit 04/2026 zugesichert wurde (bei VA-Erstellung: Annahme der Zuzählung beginnend ab 2025)
211005	Volksschule							
6/211005+300000	Kapitaltransfers von Bund, Bundesfonds und Bundeskammern	FHH	22 369,85	0,00	0,00	22 369,85		
6/211005+301000	Kapitaltransfers von Ländern, Landesfonds und Landeskammern	FHH	43 700,00	0,00	0,00	43 700,00		
240000	Kindergärten							
2/240000+861001	Kinderbetreuungspaket - Landesförderung	EHH	101 860,47	58 500,00	0,00	43 360,47	43 360,47	Landesförderung im VA 2025 budgetiert auf 2/240+861001 u. 2/240001+861001; gebucht nur auf 2/240+861001
	Kinderbetreuungspaket - Landesförderung	FHH	101 860,47	58 500,00	0,00	43 360,47	43 360,47	Landesförderung im VA 2025 budgetiert auf 2/240+861001 u. 2/240001+861001; gebucht nur auf 2/240+861001
240001	Tagesbetreuung							
2/240001+861000	Zinsen- u. Annuitätenzuschüsse Schul- u. KIGA Fond	EHH	23 893,51	45 800,00	0,00	-21 906,49		
	Zinsen- u. Annuitätenzuschüsse Schul- u. KIGA Fond	FHH	23 893,51	45 800,00	0,00	-21 906,49		
2/240001+861001	Kinderbetreuungspaket - Landesförderung	EHH	0,00	30 000,00	0,00	-30 000,00	-30 000,00	Landesförderung gebucht auf 2/240+861001
	Kinderbetreuungspaket - Landesförderung	FHH	0,00	30 000,00	0,00	-30 000,00	-30 000,00	Landesförderung gebucht auf 2/240+861001

Haushaltskonto	Bezeichnung	HH	Buchungen	- Voranschlag	- Übertragung	= Abweichung	Betrag	Beschluss und Begründung
363000	Altstadterhaltung und Ortsbildpflege							
2/363000+301000	Kapitaltransfers von Ländern, Landesfonds und Landeskammern	FHH	0,00	10 000,00	0,00	-10 000,00		
390000	Kirchliche Angelegenheiten							
6/390000+899000	Entnahmen aus Verrechnungsrücklagen zwischen operativer Gebarung und Projekten	EHH	0,00	50 000,00	0,00	-50 000,00		
419000	Sonstige Einrichtungen und Maßnahmen							
2/419000+861000	Transfers von Ländern, Landesfonds und Landeskammern	EHH	54 772,48	0,00	0,00	54 772,48		
	Transfers von Ländern, Landesfonds und Landeskammern	FHH	54 772,48	0,00	0,00	54 772,48		
562000	Sprengelbeiträge							
2/562000+861000	Transfers von Ländern, Landesfonds und Landeskammern	EHH	7 580,80	0,00	0,00	7 580,80		
	Transfers von Ländern, Landesfonds und Landeskammern	FHH	7 580,80	0,00	0,00	7 580,80		
639001	Maßnahmen gegen Hochwasser							
6/639001+300000	Kapitaltransfers von Bund, Bundesfonds und Bundeskammern	FHH	0,00	18 000,00	0,00	-18 000,00	-18 000,00	Betrifft Hochwasserschutz Hörmannserbach - Projekt wird direkt über NÖLR abgewickelt.
6/639001+301000	Kapitaltransfers von Ländern, Landesfonds und Landeskammern	FHH	0,00	18 000,00	0,00	-18 000,00	-18 000,00	Betrifft Hochwasserschutz Hörmannserbach - Projekt wird direkt über NÖLR abgewickelt.
6/639001+899000	Entnahmen aus Verrechnungsrücklagen zwischen operativer Gebarung und Projekten	EHH	18 000,00	94 000,00	0,00	-76 000,00		
639002	Maßnahmen gegen Hochwasser							
6/639002+899000	Entnahmen aus Verrechnungsrücklagen zwischen operativer Gebarung und Projekten	EHH	0,00	25 000,00	0,00	-25 000,00		

Haushaltskonto	Bezeichnung	HH	Buchungen	- Voranschlag	- Übertragung	= Abweichung	Betrag	Beschluss und Begründung
710000	Land- und forstwirtschaftlicher Wegebau							
6/710000+899000	Entnahmen aus Verrechnungsrücklagen zwischen operativer Gebarung und Projekten	EHH	20 116,35	60 000,00	0,00	-39 883,65		
816000	Öffentliche Beleuchtung und öffentliche Uhren							
2/816000+817000	Erträge aus der Auflösung von sonstigen Rückstellungen	EHH	9 982,23	0,00	0,00	9 982,23		
840000	Grundbesitz							
2/840000+301000	Kapitaltransfers von Ländern, Landesfonds und Landeskammern	FHH	0,00	23 100,00	0,00	-23 100,00	-23 100,00	Auszahlung im Jahr 2026 nach Durchführung der Maßnahme. Zugesicherter Förderbetrag idHv 1/3 nur für Gebäudewert u. Abrisskosten.
2/840000+801000	Veräußerungen von Grundstücken und Grundstückseinrichtungen	EHH	1 372,30	50 000,00	0,00	-48 627,70	-48 627,70	Annahme bei VA-Erstellung, dass 2 Grundstücke von Gemeinde verkauft werden. Tatsächlich wurde keine verkauft.
	Veräußerungen von Grundstücken und Grundstückseinrichtungen	FHH	1 372,30	50 000,00	0,00	-48 627,70	-48 627,70	Annahme bei VA-Erstellung, dass 2 Grundstücke von Gemeinde verkauft werden. Tatsächlich wurde keine verkauft.
842000	Waldbesitz							
2/842000+810000	Einnahmen aus Holzverkauf	EHH	3 865,73	15 000,00	0,00	-11 134,27	-11 134,27	Weniger Holzverkauf als angenommen.
	Einnahmen aus Holzverkauf	FHH	3 865,73	15 000,00	0,00	-11 134,27	-11 134,27	Weniger Holzverkauf als angenommen.
2/842000+860000	Transfers von Bund, Bundesfonds und Bundeskammern	EHH	8 532,40	0,00	0,00	8 532,40		
	Transfers von Bund, Bundesfonds und Bundeskammern	FHH	8 532,40	0,00	0,00	8 532,40		
850000	Betriebe der Wasserversorgung							
6/850000+301000	Kapitaltransfers von Ländern, Landesfonds und Landeskammern	FHH	13 000,00	0,00	0,00	13 000,00		
2/850000+307000	Wasseranschluss-, Ergänzungs- u. Sonderabgabe	FHH	19 892,87	6 000,00	0,00	13 892,87		
6/850000+894001	Entnahmen von zweckgebundenen Haushaltsrücklagen	EHH	0,00	49 500,00	0,00	-49 500,00		

Haushaltskonto	Bezeichnung	HH	Buchungen	- Voranschlag	- Übertragung	= Abweichung	Betrag Beschluss und Begründung
850001	Betriebe der Wasserversorgung						
6/850001+300000	Kapitaltransfers von Bund, Bundesfonds und Bundeskammern	FHH	38 240,10	0,00	0,00	38 240,10	
851000	Betriebe der Abwasserbeseitigung						
6/851000+300000	Kapitaltransfers von Bund, Bundesfonds und Bundeskammern	FHH	0,00	28 000,00	0,00	-28 000,00	
6/851000+301000	Kapitaltransfers von Ländern, Landesfonds und Landeskammern	FHH	0,00	24 500,00	0,00	-24 500,00	
2/851000+307000	Kanaleinmündungsabgaben	FHH	33 724,58	15 000,00	0,00	18 724,58	
6/851000+346000	Investitionsdarlehen von Finanzunternehmen	FHH	0,00	200 400,00	0,00	-200 400,00	
851005	Betriebe der Abwasserbeseitigung						
6/851005+899000	Entnahmen aus Verrechnungsrücklagen zwischen operativer Gebarung und Projekten	EHH	0,00	24 600,00	0,00	-24 600,00	
921000	Zwischen Ländern und Gemeinden geteilte Abgaben						
2/921000+861000	Zuschlag Bundesautomaten u VTL-Abg.	EHH	10 976,98	0,00	0,00	10 976,98	
	Zuschlag Bundesautomaten u VTL-Abg.	FHH	10 976,98	0,00	0,00	10 976,98	
941000	Sonstige Finanzaufweisungen nach dem FAG						
2/941000+860100	Transfers von Bund, Bundesfonds und Bundeskammern	EHH	59 418,00	0,00	0,00	59 418,00	
	Transfers von Bund, Bundesfonds und Bundeskammern	FHH	59 418,00	0,00	0,00	59 418,00	
945000	Sonstige Zuschüsse des Bundes						
2/945000+860000	Transfers von Bund, Bundesfonds und Bundeskammern	EHH	0,00	10 900,00	0,00	-10 900,00	

Haushaltskonto	Bezeichnung	HH	Buchungen	- Voranschlag	- Übertragung	= Abweichung	Betrag	Beschluss und Begründung
2/945000+860000	Transfers von Bund, Bundesfonds und Bundeskammern	FHH	0,00	10 900,00	0,00	-10 900,00		
990000	Überschüsse und Abgänge (soweit nicht zugeordnet)							
2/990000+895077	Entnahmen von allgemeinen Haushaltsrücklagen	EHH	321 896,53	0,00	0,00	321 896,53		
991000	Rückersetzte, nicht absetzbare Ein- nahmen und Ausgaben							
2/991000+828000	Rückersätze von Ausgaben	EHH	15 548,42	5 000,00	0,00	10 548,42		
	Rückersätze von Ausgaben	FHH	15 548,42	5 000,00	0,00	10 548,42		
	Summe Mittelaufbringung Ergebnishaushalt		966 692,83	772 700,00	0,00	193 992,83	-173 477,19	
	Summe Mittelaufbringung Finanzierungshaushalt		594 247,49	1 184 200,00	0,00	-589 952,51	-417 220,57	
Mittelverwendung	Abweichung über 7 267,00 und mehr als 40,00%							
010001	Pfarrhof/Betreutes Wohnen							
5/010001-010742	Gebäude und Bauten	FHH	0,00	210 000,00	0,00	-210 000,00	-210 000,00	Projekt wird ev. im Jahr 2026 umgesetzt.
163004	Freiwillige Feuerwehren							
5/163004-010000	Neubau Feuerwehrhaus Unterlembach	FHH	265 689,18	170 000,00	0,00	95 689,18	95 689,18	Baufortschritt geht schneller voran als angenommen.
5/163004-042000	Amts-, Betriebs- und Geschäftsausstattung	FHH	56 961,39	0,00	0,00	56 961,39	56 961,39	Budgetiert auf 5/163004-010 - Mehrkosten da Baufortschritt schneller als angenommen.
211000	Volksschule							
1/211000-600000	Strom	EHH	12 264,64	4 500,00	0,00	7 764,64	7 764,64	EVN-Abrechnung 2024 erfolgte 2025. Höhere Einstufung aufgrund Aufstockung der VS.
	Strom	FHH	12 264,64	4 500,00	0,00	7 764,64	7 764,64	EVN-Abrechnung 2024 erfolgte 2025. Höhere Einstufung aufgrund Aufstockung der VS.
1/211000-680000	Planmäßige Abschreibung	EHH	106 328,43	50 200,00	0,00	56 128,43		
1/211000-711000	Gebühren f. Benützung von Gemeindeeinrichtungen	EHH	29 609,80	3 500,00	0,00	26 109,80	26 109,80	Abweichung betrifft gemeindeeigene Vorschreibung der Ergänzungsabg. Wasser u. Kanal (Aufstockung/Ausbau VS)

Haushaltskonto	Bezeichnung	HH	Buchungen	- Voranschlag	- Übertragung	= Abweichung	Betrag	Beschluss und Begründung
1/211000-711000	Gebühren f. Benützung von Gemeindeeinrichtungen	FHH	29 609,80	3 500,00	0,00	26 109,80	26 109,80	Abweichung betrifft gemeindeeigene Vorschreibung der Ergänzungsabg. Wasser u. Kanal (Aufstockung/Ausbau VS)
390000	Kirchliche Angelegenheiten							
5/390000-010100	Gebäude und Bauten	FHH	0,00	50 000,00	0,00	-50 000,00		
1/390000-777000	Subvention	EHH	0,00	40 000,00	0,00	-40 000,00	-40 000,00	Auszahlung erfolgt 2026
	Subvention	FHH	0,00	40 000,00	0,00	-40 000,00	-40 000,00	Auszahlung erfolgt 2026
480000	Allgemeine Wohnbauförderung							
1/480000-768000	Beihilfen an Bauwerber	EHH	245 546,41	170 000,00	0,00	75 546,41		
612000	Gemeindestraßen							
1/612000-511000	Geldbezüge der Vertragsbediensteten in handwerklicher Verwendung	EHH	22 145,28	12 200,00	0,00	9 945,28	9 945,28	Abweichung wg. erhöhtem Personalbedarf aufgrund notwendiger Straßeninstandsetzungen, bspw. auch wg. Kanalgebühren
	Geldbezüge der Vertragsbediensteten in handwerklicher Verwendung	FHH	22 145,28	12 200,00	0,00	9 945,28	9 945,28	Abweichung wg. erhöhtem Personalbedarf aufgrund notwendiger Straßeninstandsetzungen, bspw. auch wg. Kanalgebühren
1/612000-683000	Verluste aus dem Abgang von Sachanlagen und immateriellen Vermögenswerten	EHH	11 006,55	0,00	0,00	11 006,55		
639001	Maßnahmen gegen Hochwasser							
5/639001-050000	Sonderanlagen	FHH	0,00	112 000,00	0,00	-112 000,00		
639002	Maßnahmen gegen Hochwasser							
5/639002-004000	Wasser- und Abwasserbauten und -anlagen	FHH	0,00	25 000,00	0,00	-25 000,00		
710000	Land- und forstwirtschaftlicher Wegebau							
5/710000-002179	Güterwege Erhaltung nach HW	FHH	3 775,51	50 000,00	0,00	-46 224,49		

Haushaltskonto	Bezeichnung	HH	Buchungen	- Voranschlag	- Übertragung	= Abweichung	Betrag	Beschluss und Begründung
816000	Öffentliche Beleuchtung und öffentliche Uhren							
1/816000-511000	Geldbezüge der Vertragsbediensteten in handwerklicher Verwendung	EHH	1 829,06	9 700,00	0,00	-7 870,94		
	Geldbezüge der Vertragsbediensteten in handwerklicher Verwendung	FHH	1 829,06	9 700,00	0,00	-7 870,94		
1/816000-600000	Strom	EHH	22 225,50	12 000,00	0,00	10 225,50	10 225,50	2024 erfolgte Gutschrift für 2023. Bei 1. NTVA 2025 wurde angenommen, dass auch im Jahr 2025 eine GS f. 2024 folgt.
	Strom	FHH	22 417,57	12 000,00	0,00	10 417,57	10 417,57	2024 erfolgte Gutschrift für 2023. Bei 1. NTVA 2025 wurde angenommen, dass auch im Jahr 2025 eine GS f. 2024 folgt.
840000	Grundbesitz							
1/840000-001000	Ankauf von Grundstücken	FHH	47 660,25	93 000,00	0,00	-45 339,75		
1/840000-640000	Rechts- und Beratungsaufwand	EHH	6 480,00	40 000,00	0,00	-33 520,00		
850000	Betriebe der Wasserversorgung							
1/850000-004742	Wasser- und Abwasserbauten und -anlagen	FHH	0,00	15 000,00	0,00	-15 000,00	-15 000,00	2 Pumpen, Drucksteuerung Unterlembach (Umsetzung 2026)
1/850000-511000	Geldbezüge der Vertragsbediensteten in handwerklicher Verwendung	EHH	26 513,18	16 500,00	0,00	10 013,18	10 013,18	Abweichung wg. vermehrten Wasserrohrbrüchen
	Geldbezüge der Vertragsbediensteten in handwerklicher Verwendung	FHH	26 513,18	16 500,00	0,00	10 013,18	10 013,18	Abweichung wg. vermehrten Wasserrohrbrüchen
1/850000-612000	Instandhaltung d. Wasserversorgungsanlage	EHH	6 755,29	17 000,00	0,00	-10 244,71		
851000	Betriebe der Abwasserbeseitigung							
5/851000-004000	Abwasserbeseitigung	FHH	34 219,62	190 000,00	0,00	-155 780,38		
1/851000-004000	Erweiterung Kanal	FHH	11 928,95	0,00	0,00	11 928,95	11 928,95	Erhöhter Aufwand zur Herstellung des zusätzlichen Hausanschlusses aufgrund der tiefen Lage der Kanalleitungen (KG Ehrendorf)
5/851000-004742	Wasser- und Abwasserbauten und -anlagen	FHH	164 051,87	0,00	0,00	164 051,87	164 051,87	Budgetiert auf 5/851-004; wg. KIP-Förderung gebucht auf 5/851-004742

Haushaltskonto	Bezeichnung	HH	Buchungen	- Voranschlag	- Übertragung	= Abweichung	Betrag	Beschluss und Begründung
851005	Betriebe der Abwasserbeseitigung							
5/851005-004000	Errichtung Kanal Reinpolz	FHH	0,00	24 600,00	0,00	-24 600,00	-24 600,00	Projekt wurde im Jahr 2025 nicht umgesetzt.
1/851005-698000	Sonstige Wertberichtigungen / Bestandsminderungen am kurzfristigen und langfristigen Vermögen	EHH	49 487,37	0,00	0,00	49 487,37		
1/851005-799000	Zuweisungen an Verrechnungsrücklagen zwischen operativer Gebarung und Projekten	EHH	0,00	24 600,00	0,00	-24 600,00		
851007	Betriebe der Abwasserbeseitigung							
5/851007-004000	Abwasserbauten und -anlagen Spanbichl	FHH	8 900,00	0,00	0,00	8 900,00	8 900,00	Projekt wurde im Jahr 2025 endabgerechnet.
899000	Sonstige wirtschaftliche Unternehmungen							
1/899000-010000	Gebäude und Bauten	FHH	2 375,09	18 000,00	0,00	-15 624,91	-15 624,91	Umbau Hybridmarkt - budgetiert auf 1/899-010; gebucht auf 1/899-010 und 1/899-042
	Summe Mittelverwendung Ergebnishaushalt		540 191,51	400 200,00	0,00	139 991,51	24 058,40	
	Summe Mittelverwendung Finanzierungshaushalt		710 341,39	1 056 000,00	0,00	-345 658,61	96 556,95	

Nachweis über Mitgliedschaften gemäß §83

Nachweis über die Mitgliedschaften (gemäß § 83 Abs. 2 NÖ GO)

Verein	Sitz	Vereinsregister- nummer	Mitgliedsbeitrag
Kleinregion Waldviertler Stadt Land	3950 Gmünd	332561781	10,00
Mitgliedsbeiträge Gemeindevertreterverbände (NÖLR)	3100 St. Pölten		25 642,05
Verein Waldviertler Grenzland Leader-Management	3950 Gmünd	575567165	3 528,00
ZVK Zentrum für Verwaltungskooperation	1210 Wien	keine	41,00
Klimabündnis Niederösterreich	3100 St. Pölten	1435157940	748,87
Sozial Aktiv	3950 Gmünd	696824902	1 308,60
NÖ Zivilschutzverband	3430 Tulln/Donau	846559264	453,39
Büchereiverband Österreichs (BVÖ)	1030 Wien	533369050	30,00
NÖ Landesfeuerwehrverband, Bezirksfeuerwehrkommando GD	3970 Weitra		239,91
NÖLR, Abg. Feuerwehr u. Zivilschutz-NÖ Landeswarnzentrale	3430 Tulln/Donau		474,54
Lainsitz Wasserverband	3970 Unserfrau	keine	1 890,00
Projektverein LA2028		keine	2 169,00
Tourismusverband Oberes Waldviertel	3950 Gmünd	369400555	<u>3 100,65</u>
Gesamt			39 636,01

Seite	Inhalt
3	Vorbericht
17	Nachweis der liquiden Mittel (Kassenbestand)
21	Ergebnishaushalt Gesamt 1. Ebene (Anlage 1a) - interne Vergütungen enthalten
25	Finanzierungshaushalt Gesamt 1. Ebene (Anlage 1b) - interne Vergütungen enthalten
29	Ergebnishaushalt Gesamt 1. und 2. Ebene (Anlage 1a) - interne Vergütungen enthalten
33	Finanzierungshaushalt Gesamt 1. und 2. Ebene (Anlage 1b) - interne Vergütungen enthalten
41	Ergebnishaushalt Bereichsbudget 1. und 2. Ebene (Anlage 1a)
63	Finanzierungshaushalt Bereichsbudget 1. und 2. Ebene (Anlage 1b)
105	Vermögenshaushalt (Anlage 1c)
111	Nettovermögensveränderungsrechnung (Anlage 1d)
115	Haushaltspotential (aufbauend auf der Ergebnisrechnung)
121	Ergebnis- und Finanzierungsrechnung Detailnachweis
203	Nachweis der Investitionstätigkeit
225	Nachweis der sonstigen Investitionen (nur VC 2)
229	Nachweis Kundenforderungen
235	Nachweis Lieferantenverbindlichkeiten
243	Nachweis über Transferzahlungen (Anlage 6a)
249	Nachweis über Haushaltsrücklagen und Zahlungsmittelreserven (Anlage 6b)
253	Einzelnachweis über Finanzschulden und Schuldendienst (Anlage 6c)
261	Nachweis über haushaltsinterne Vergütungen (Anlage 6f)
265	Anlagenspiegel nach Ansatz (Anlage 6g)
271	Liste der nicht bewerteten Kulturgüter (Anlage 6h)
275	Leasingspiegel (Anlage 6i)
279	Nachweis über unmittelbare Beteiligungen der Gebietskörperschaft (Anlage 6j)
283	Nachweis über mittelbare Beteiligungen der Gebietskörperschaft (Anlage 6k)
287	Nachweis über aktive Finanzinstrumente (Anlage 6m)
291	Einzelnachweis über aktive Finanzinstrumente (Anlage 6n)
295	Rückstellungsspiegel (Anlage 6q)
299	Haftungsnachweis (Anlage 6r)
303	Einzelnachweis über die nicht voranschlagswirksame Gebarung gemäß § 12 (Anlage 6t)
307	Liste der nicht bewerteten kofinanzierten Schutzbauten (Anlage 6u)
311	Personaldaten iSd ÖStp (Anlage 4)

Seite	Inhalt
317	Dienstpostenplan
321	Nachweis über Personalaufwand VRV2015
325	Nachweis Vermögen mit abgeänderter Nutzungsdauer
329	Querschnitt (Anlage 5b)
333	Erläuterung Abweichung gegenüber Ergebnis- und Finanzierungsvoranschlag
345	Nachweis über Mitgliedschaften gemäß §83