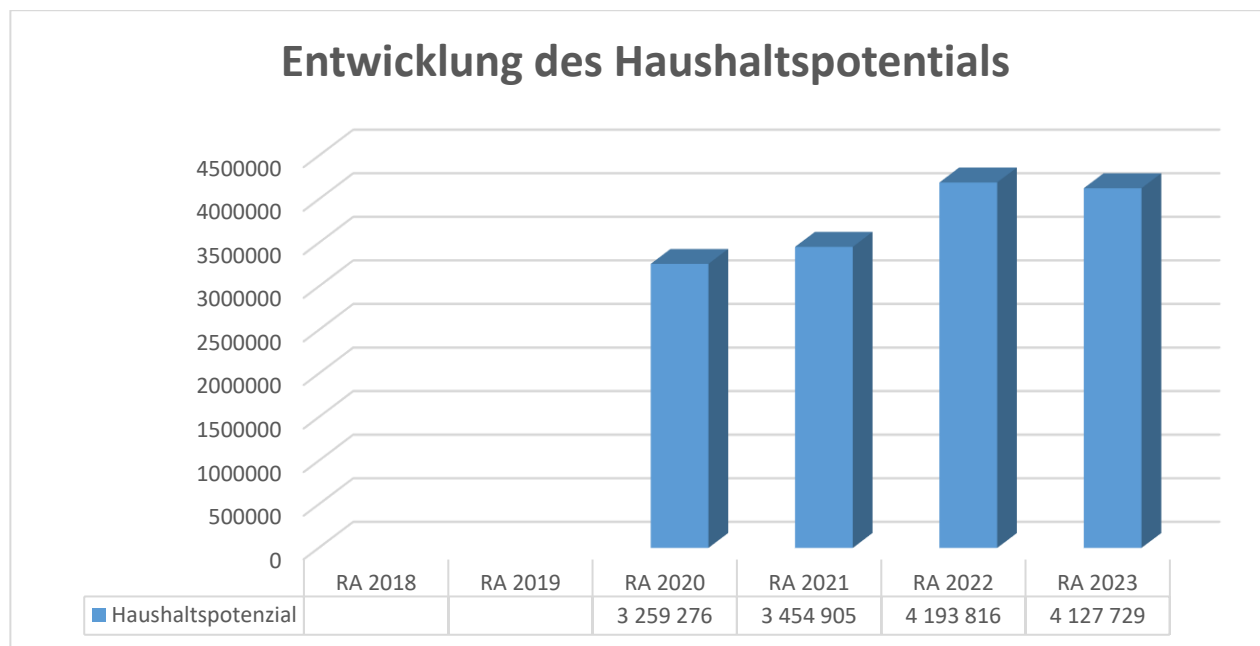


Marktgemeinde Großdietmanns

Rechnungsabschluss 2023



Vorbericht

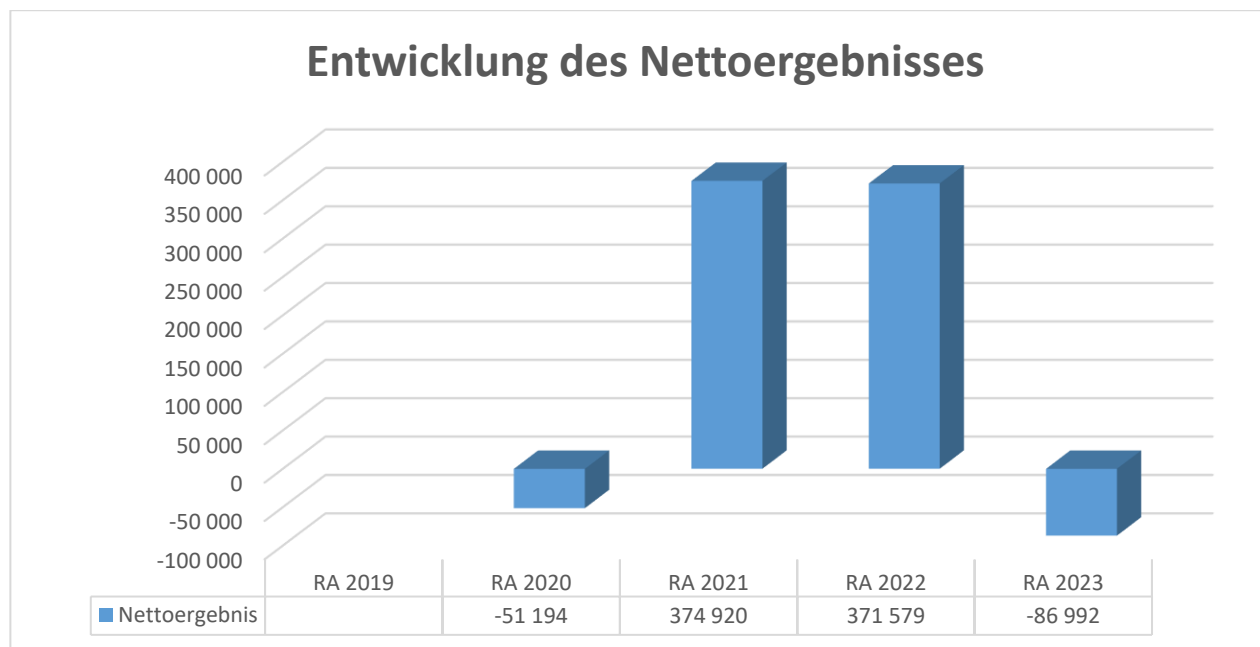


Erläuterung:

Das Haushaltspotential hat seine Grundlage in § 67 Z. 11 der NÖ Gemeindeordnung 1973 (NÖ GO 1973) und ist erstmals im Rechnungsabschluss 2020 auszuweisen. Die Angaben zu den Vorjahren entfallen daher.

Es zeigt die Differenz der wiederkehrenden Mittelaufbringungen abzüglich der wiederkehrenden Mittelverwendungen unter Berücksichtigung der entsprechenden Forderungen und Verbindlichkeiten.

Das Haushaltspotential ist eine wichtige Kenngröße und gibt die aktuelle Leistungsfähigkeit der Gemeinde wieder. Das schafft Vergleichbarkeit mit der bisherigen Rechtslage, aus der Überschüsse und Abgänge abzuleiten waren und dient der Transparenz.



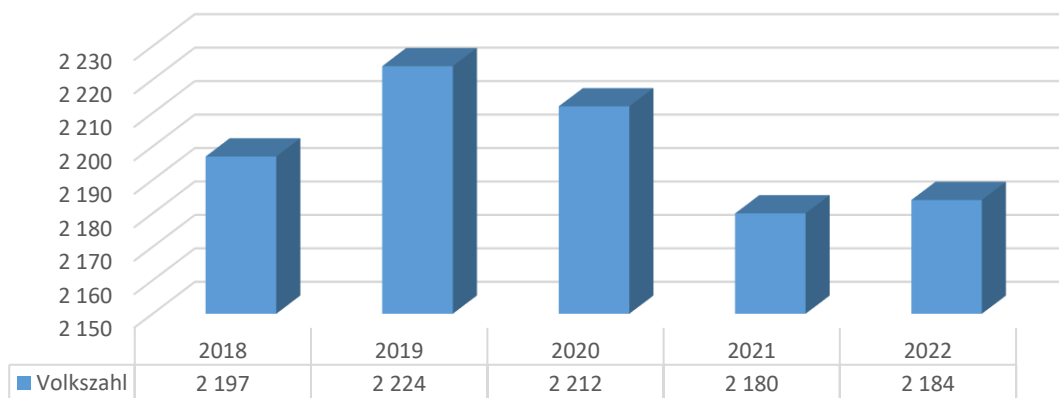
Erläuterung:

Beim Nettoergebnis handelt es sich um das Ergebnis des Ergebnishaushaltes und ist erstmals für das Haushaltsjahr 2020 auszuweisen. Die Angaben zu den Vorjahren entfallen daher.

Ein positives Nettoergebnis bedeutet, dass die Erträge ausreichend sind, die Aufwendungen für die kommunalen Leistungen (inklusive des Werteverzehrs des Anlagevermögens in Form der Abschreibungen) abzudecken.

Ein negatives Nettoergebnis heißt, dass dies nicht zur Gänze (in der Höhe des negativen Wertes) möglich ist.

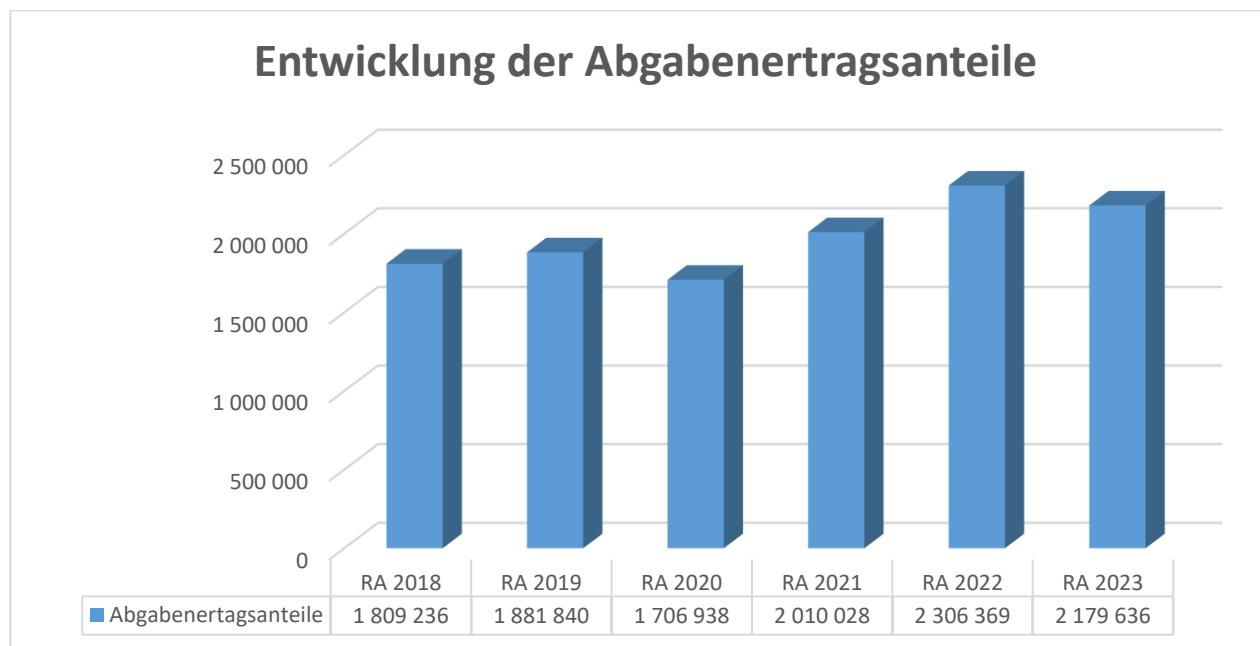
Entwicklung der Volkszahl gemäß § 10 Abs. 7 FAG 2017, BGBl. I Nr. 116/2016 in der Fassung BGBl. I Nr. 106/2018



Erläuterung:

Die Volkszahl gemäß § 10 Abs. 7 FAG 2017 wird jährlich von der Bundesanstalt Statistik Austria zum Stichtag 31. Oktober festgestellt und wirkt mit dem Beginn des übernächsten Kalenderjahres. Sie dient für die Berechnung der Abgabenertragsanteile und darf nicht automatisch mit der Volkszahl für die Berechnung der Gemeinderatsmandate verwechselt werden.

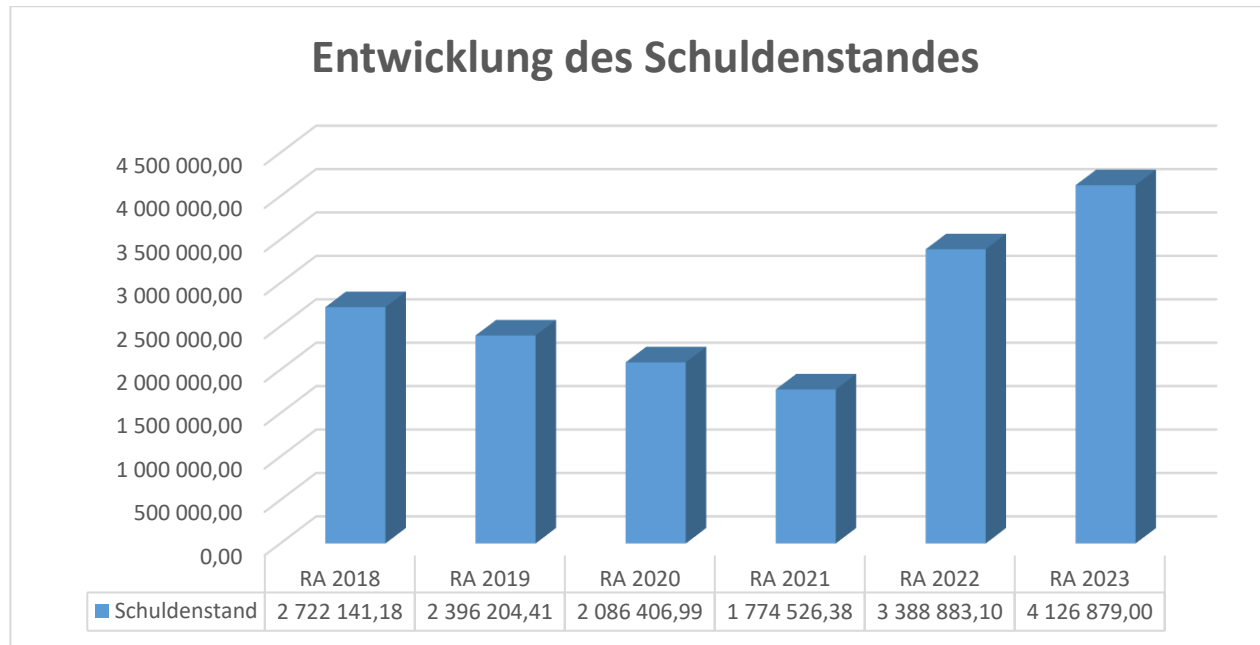
Eine Erhöhung bzw. Verminderung der Volkszahl (jährlich) ist ein wesentlicher Indikator für die Berechnung der Abgabenertragsanteile.



Erläuterung:

Die Gebietskörperschaften (Bund, Länder und Gemeinden) erhalten auf Basis des aktuellen Finanzausgleichs aus den gemeinschaftlichen Bundesabgaben (z.B. Umsatzsteuer, Körperschaftssteuer, Lohnsteuer, Versicherungssteuer, Mineralölsteuer, Normverbrauchsabgabe, Tabaksteuer udgl.) entsprechende Anteile. Im Bereich der Gemeinden spielen dabei die Volkszahl und der abgestufte Bevölkerungsschlüssel eine besondere Rolle. Die sogenannten „Abgabenertragsanteile“ bilden in den meisten Gemeinden die wichtigste Einnahmequelle.

Ein Steigen der Abgabenertragsanteile weist auch auf eine Erhöhung der Volkszahl hin.



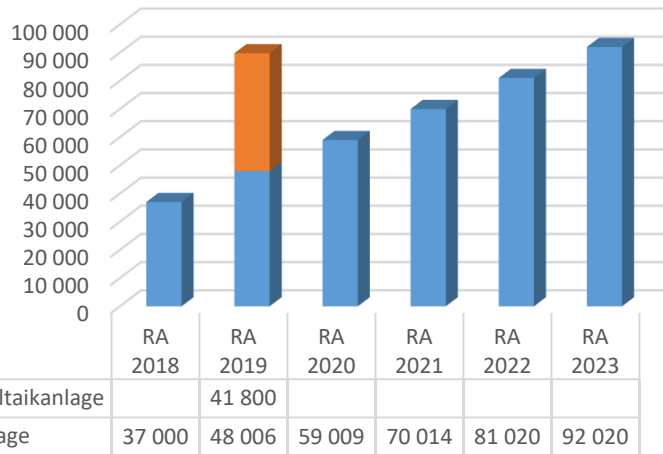
Erläuterung:

Die Entwicklung des Schuldenstandes zeigt auf, inwieweit der Schuldenstand über die Jahre erhöht oder reduziert wird.

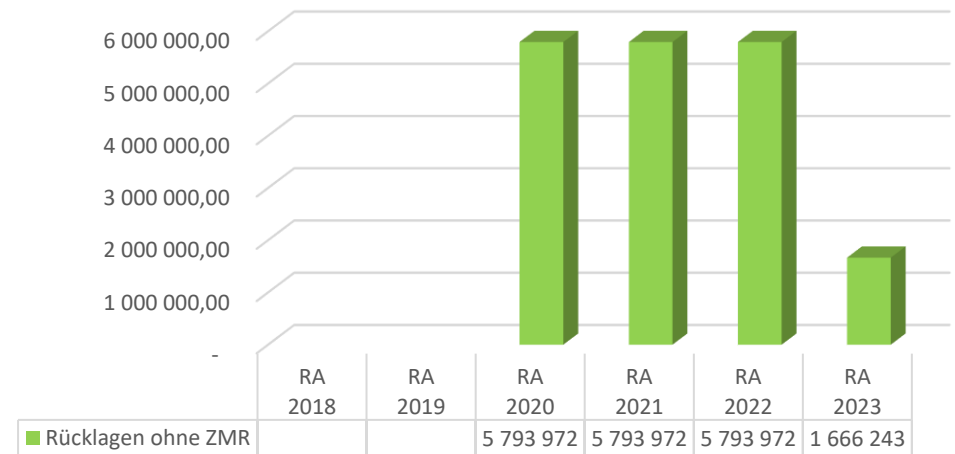
Begründung durch die Gemeinde:

Durch die Aufnahme des Darlehens Siedlung Spanbichl vergrößert sich der Schuldenstand im Jahr 2022. Die Erhöhung des Schuldenstandes im Jahr 2023 ist auf die Darlehensaufnahme (1,1 Mio. Euro) für den Umbau/Ausbau der Volksschule und schulischen Nachmittagsbetreuung zurückzuführen.

Entwicklung der Rücklagen mit Zahlungsmittelreserve



Entwicklung der Rücklagen ohne Zahlungsmittelreserve



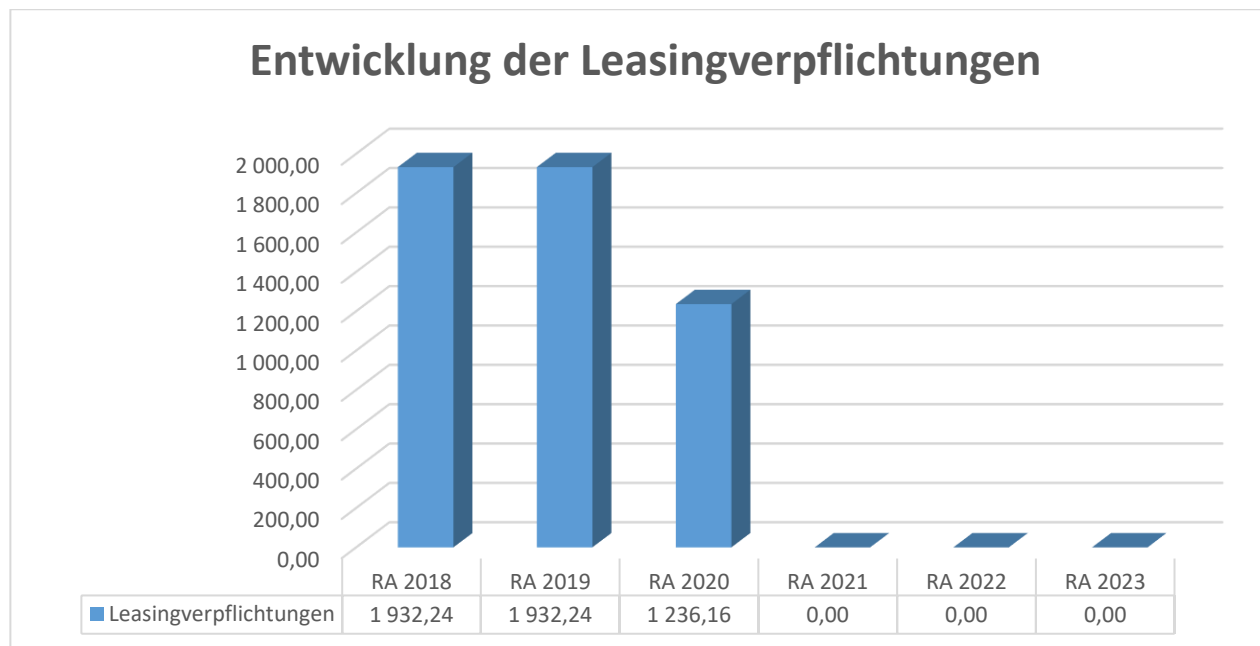
Erläuterung:

Die Entwicklung der Rücklagen zeigt an, inwieweit Rücklagen vorhanden sind und ob Rücklagen aufgebaut bzw. aufgebraucht werden.

Blauer Balken Rücklagen mit Erneuerungsrücklage Verwendungszweck Wasserleitung, der rote Balken ist Rücklage der bereits erhaltenen Förderung für die Photovoltaikanlagen (2020 ausgeschieden), der grüne Balken ist die Eröffnungsrücklage.

Begründung durch die Gemeinde:

Die Erhöhung des Rücklagenstandes ist Teil einer gesunden Gemeindegewirtschaft. Positiv dazu beigetragen haben die höheren Einnahmen aus den Abgabenertragsanteilen für die Gemeinde. Die Bildung einer Rücklage betreffend Photovoltaikanlagen war aufgrund der Umstellung auf die neue VRV von Nöten. Die Rücklage wurde wie im Rechnungsabschluss ausgewiesen 2019 für den Bau der geplanten Anlagen verwendet. Im Zuge der Erstellung der Eröffnungsbilanz 2020 wurde eine Eröffnungsrücklage gebildet (Rücklage ohne Zahlungsmittelreserve). Im Jahr 2023 wurde die Haushaltspotentialrücklage (Rücklage ohne Zahlungsmittelreserve) gebildet.



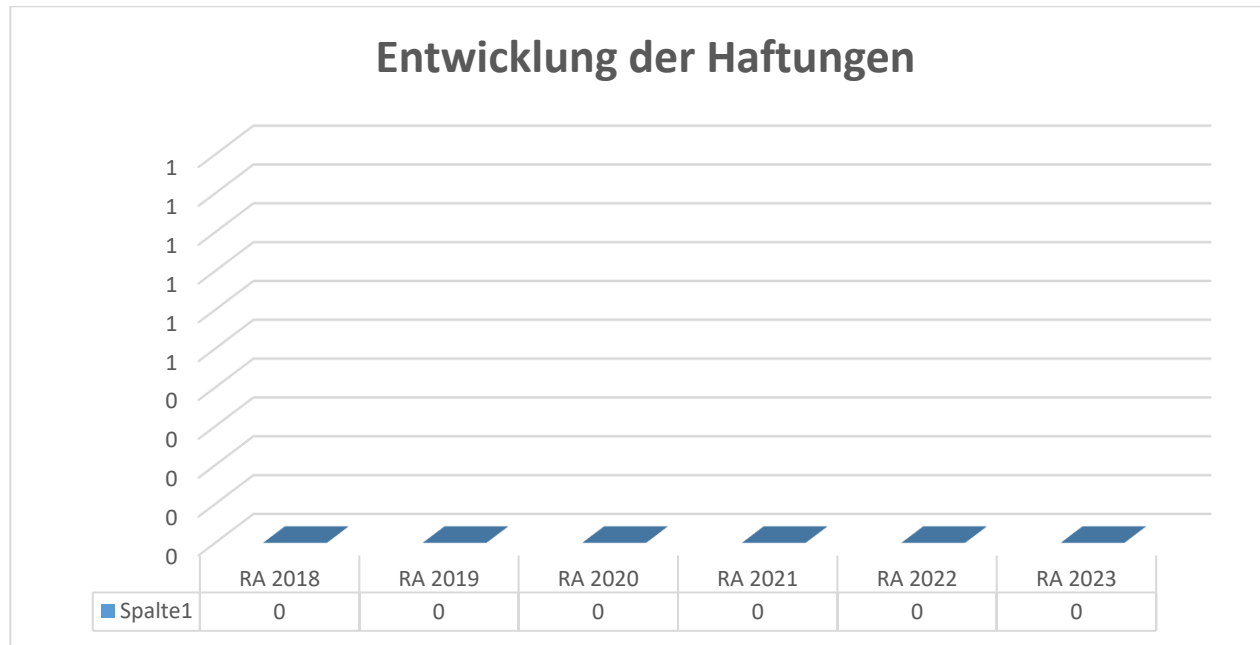
Erläuterung:

Bei den Leasingverpflichtungen handelt es sich nicht um Finanzschulden (z.B. Darlehen), sondern um Verwaltungsschulden. Unabhängig davon stellen Leasingverbindlichkeiten Leistungsverpflichtungen für die Gemeinden dar und sind daher bei einer allfälligen Finanzlagenberechnung entsprechend zu berücksichtigen.

Die Leasingverpflichtungen sind mit Beginn des Jahres 2020 in einer eigenen Anlage gemäß VRV 2015 festzuhalten.

Begründung durch die Gemeinde:

Die Marktgemeinde Großdietmanns hat derzeit keine Leasingverpflichtungen.

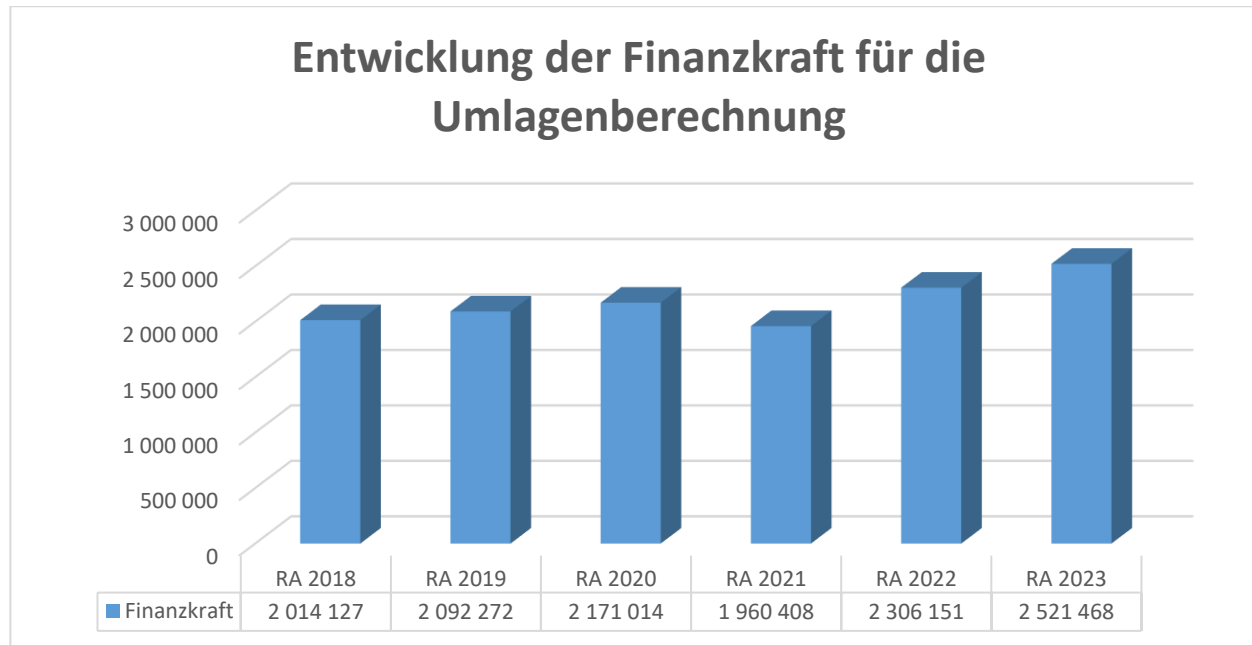


Erläuterung:

Eine Gemeinde darf Bürgschaften und sonstige Haftungen nur übernehmen, wenn hierfür ein besonderes Interesse der Gemeinde gegeben ist, der Schuldner nachweist, dass eine ordnungsgemäße Verzinsung und Tilgung gesichert ist, die Haftungen befristet sind, der Betrag, für den haftet wird, ziffernmäßig bestimmt ist und die Gemeinde den daraus folgenden Zahlungsverpflichtungen nachkommen kann (vgl. § 78 Abs. 1 NÖ Gemeindeordnung 1973).

Begründung durch die Gemeinde:

Die Gemeinde hat derzeit keine Haftungen.



Erläuterung:

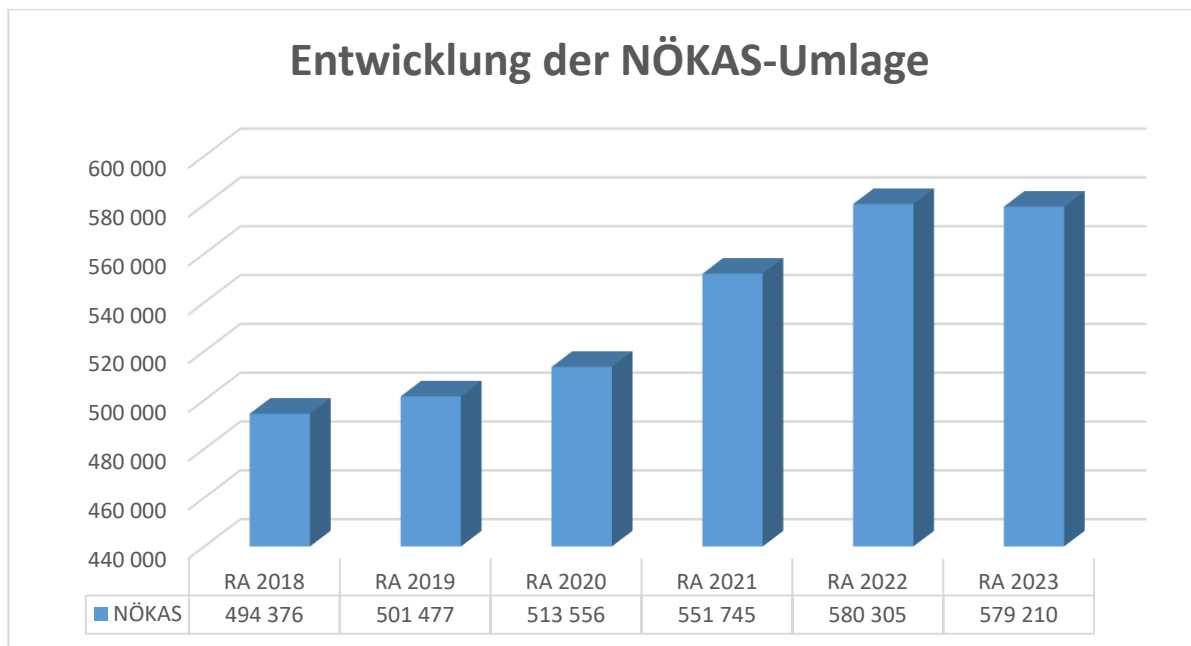
Die Finanzkraft einer Gemeinde wird aus den

- Erträgen der ausschließlichen Gemeindeabgaben ohne die Gebühren für die Benützung von Gemeindeeinrichtungen und -anlagen und ohne die Interessentenbeiträge von Grundstückseigentümern und Anrainern und
- Ertragsanteilen an den gemeinschaftlichen Bundesabgaben ohne Spielbankenabgabe

ermittelt.

Basis für die Ermittlung der Finanzkraft sind die tatsächlichen Beträge aufgrund der Rechnungsabschlüsse.

Die Darstellung der Entwicklung der Finanzkraft für die Umlagenberechnung hat insbesondere auf die Beitragsleistung der Gemeinden zum NÖ Krankenanstalten-sprengel (NÖKAS) und zur Sozialumlage Auswirkungen. Eine Erhöhung oder Reduktion/Verminderung der Finanzkraft wirkt sich unmittelbar auf die Beitragsleistung aus.

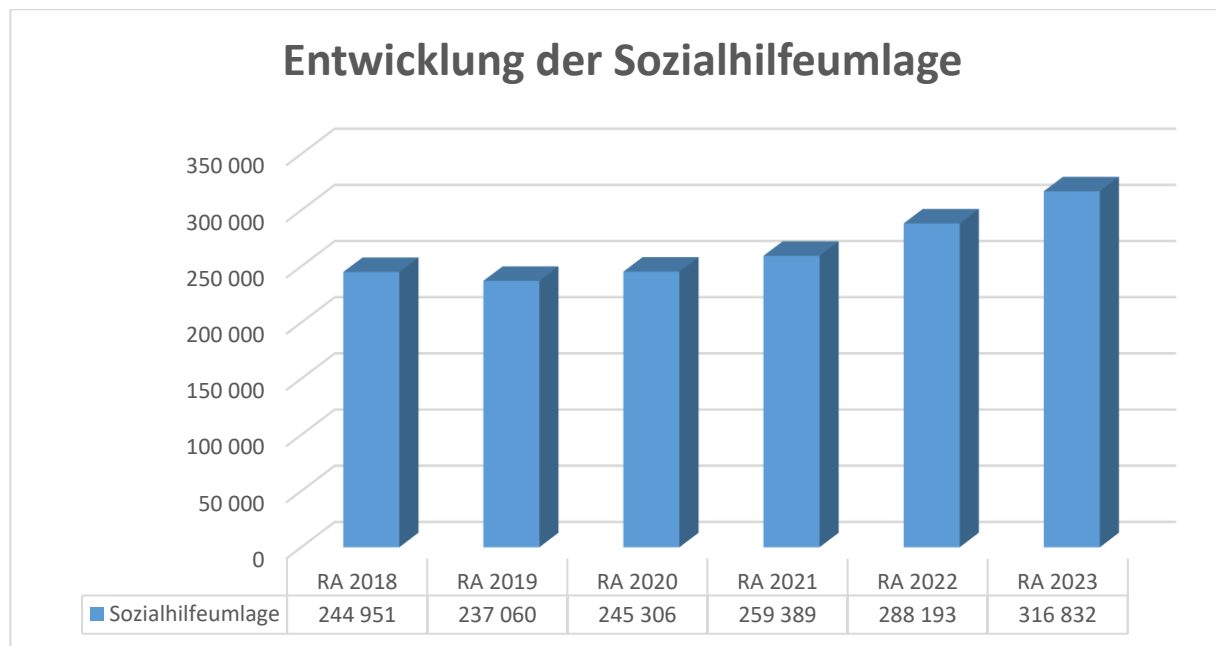


Erläuterung:

Das Landesgebiet ist Beitragsbezirk und Krankenanstaltensprengel für alle öffentlichen Krankenanstalten in Niederösterreich. Beitragsbezirk und Krankenanstaltensprengel sind ein Gemeindeverband. Dem Gemeindeverband gehören alle Gemeinden Niederösterreichs an. Der Gemeindeverband ist juristische Person, er hat seinen Sitz am Sitz der Landesregierung und trägt die Bezeichnung "NÖ Krankenanstaltensprengel" (§ 61 Abs. 1 NÖ Krankenanstaltengesetz - NÖ KAG).

Die Gemeinden haben an den NÖ Krankenanstaltensprengel monatliche Beiträge zu leisten. Berechnungsgrundlage bilden dabei die Volkszahl und die Finanzkraft der Gemeinden. Steigerungen bei der Volkszahl und bei der Finanzkraft führen daher zu höheren Beitragsleistungen bei den Gemeinden.

Diese monatlichen Beiträge werden von den der Gemeinde gebührenden monatlichen Vorschüsse auf die Ertragsanteile an den gemeinschaftlichen Bundesabgaben einbehalten.



Erläuterung:

Die Gemeinden haben jährlich einen Beitrag zu den vom Land zu tragenden Kosten der Sozialhilfe, die nicht durch Kostenbeitrags- und Ersatzleistungen oder durch sonstige für Zwecke der Sozialhilfe bestimmte Zuschüsse gedeckt sind, in der Höhe von 50 % an das Land zu entrichten (§ 44 NÖ Sozialhilfe-Ausführungsgesetz – NÖ SAG).

Die Leistungen für die Sozialhilfe-Umlage werden von der Landesregierung auf die einzelnen Gemeinden nach ihrer Finanzkraft (Finanzkraft für die Umlagenberechnung) aufgeteilt.

Diese monatlichen Beiträge werden von den der Gemeinde gebührenden monatlichen Vorschüssen auf die Ertragsanteile an den gemeinschaftlichen Bundesabgaben einbehalten.

Stichtag für die Erstellung des Rechnungsabschlusses

Der Stichtag für die Erstellung des Rechnungsabschlusses
wird mit 31.01.2024 festgelegt.

Stichtag für die Erstellung des Rechnungsabschlusses: Zeitpunkt, bis zu dem alle bekannten Tatbestände, bezogen auf den Rechnungsabschlussstichtag (31.12.), in das Rechnungswesen aufgenommen werden müssen (§ 67 Z.5 NÖGO 1973).

Nachweis der liquiden Mittel (Kassenbestand)

ZW	Code	Konto	Bezeichnung	IBAN	Stand 31.12.2022	Einzahlungen 2023	Auszahlungen 2023	Stand 31.12.2023	Auszug Nr.	Datum
6	1151	200001	Barkassa Nahversorger		0,00	49 446,82	48 443,86	1 002,96		31.12.2023
3	1151	200002	Bar		1 882,65	28 349,76	27 812,13	2 420,28		31.12.2023
			Bar		1 882,65	77 796,58	76 255,99	3 423,24		
4	1151	210003	Raiba Oberes Waldviertel	AT87 3241 5000 0500 0187	698 457,45	7 754 194,50	7 678 609,32	774 042,63	248	29.12.2023
5	1151	210004	Raiffeisenbank Online Konto	AT70 3241 5090 0500 0187	3 667 743,30	0,00	2 420 273,01	1 247 470,29	9	29.12.2023
			Bankkonto		4 366 200,75	7 754 194,50	10 098 882,33	2 021 512,92		
2	1151	906001	Verrechnung		0,00	2 862 978,44	2 862 978,44	0,00		
			Verrechnung		0,00	2 862 978,44	2 862 978,44	0,00		
20	1152	294020	Erneuerungsrücklage Wasserleitung		81 019,51	11 000,00	0,00	92 019,51		
			Zahlungsmittelreserve		81 019,51	11 000,00	0,00	92 019,51		
			Gesamtsumme		4 449 102,91	10 705 969,52	13 038 116,76	2 116 955,67		

		Stand 31.12.2022	Stand 31.12.2023	Veränderung
1151	Kassa, Bankguthaben, Schecks	4 368 083,40	2 024 936,16	-2 343 147,24
1152	Zahlungsmittelreserven	81 019,51	92 019,51	11 000,00
	Zahlungsmittelreserven für zweckgebundene Haushaltsrücklagen	81 019,51	92 019,51	11 000,00
	294020 Erneuerungsrücklage Wasserleitung	81 019,51	92 019,51	11 000,00
B.III	Gesamtsumme liquide Mittel	4 449 102,91	2 116 955,67	-2 332 147,24

Rechnungsabschluss 2023

Marktgemeinde Großdietmanns

Nachweis der liquiden Mittel (Kassenbestand)

ZW	Code	Konto	Bezeichnung	IBAN	Stand 31.12.2022	Einzahlungen 2023	Auszahlungen 2023	Stand 31.12.2023	Auszug Nr.	Datum
----	------	-------	-------------	------	---------------------	----------------------	----------------------	---------------------	------------	-------

Der vorliegende Rechnungsabschluss enthält alle im Rechnungszeitraum erfolgten Gebarungen. Er stimmt mit den Belegen und Aufzeichnungen in den Rechnungsbüchern überein. Die ausgewiesenen buchmäßigen Bestände stimmen mit den tatsächlich vorhandenen Bargeldbeständen und Bankbeständen überein.

Der Bürgermeister



Erhart Weißböck

Der vorliegende Rechnungsabschluss wurde vom Prüfungsausschuss überprüft. Er ist sachlich und rechnerisch richtig.


Prüfungsausschussobfrau


Schimani Vanessa

Die Kassenverwalterin


Karin Lair

Mitglied des Prüfungsausschusses


(Gemeinderat)

Ergebnishaushalt Gesamt 1. Ebene (Anlage 1a)
- interne Vergütungen enthalten

MVAG	Mittelverwendungs- und aufbringungsgruppen (1. Ebene)	RA 2023	VA 2023	RA - VA
211	Erträge aus der operativen Verwaltungstätigkeit	4 001 905,35	4 986 500,00	-984 594,65
212	Erträge aus Transfers	1 298 794,90	1 181 200,00	117 594,90
213	Finanzerträge		200,00	-200,00
21	Summe Erträge	5 300 700,25	6 167 900,00	-867 199,75
221	Personalaufwand	1 098 931,45	1 009 400,00	89 531,45
222	Sachaufwand (ohne Transferaufwand)	2 649 702,03	3 692 100,00	-1 042 397,97
223	Transferaufwand (laufende Transfers und Kapitaltransfers)	1 548 156,46	1 562 000,00	-13 843,54
224	Finanzaufwand	90 902,24	111 000,00	-20 097,76
22	Summe Aufwendungen	5 387 692,18	6 374 500,00	-986 807,82
SA0	Saldo (0) Nettoergebnis (21 - 22)	-86 991,93	-206 600,00	119 608,07
230	Entnahmen von Haushaltsrücklagen	4 127 728,50		4 127 728,50
240	Zuweisung an Haushaltsrücklagen	4 138 728,50	11 000,00	4 127 728,50
23	Summe Haushaltsrücklagen	-11 000,00	-11 000,00	0,00
SA00	Nettoergebnis nach Zuweisung und Entnahmen von Haushaltsrücklagen (Saldo 0 +/- SU23)	-97 991,93	-217 600,00	119 608,07

Ergebnishaushalt Gesamt 1. und 2. Ebene (Anlage 1a)
- interne Vergütungen enthalten

MVAG	Mittelverwendungs- und aufbringungsgruppen (1. und 2. Ebene)	RA 2023	VA 2023	RA - VA
211	Erträge aus der operativen Verwaltungstätigkeit	4 001 905,35	4 986 500,00	-984 594,65
2111	Erträge aus eigenen Abgaben	383 718,29	642 300,00	-258 581,71
2112	Erträge aus Ertragsanteilen	2 179 635,93	2 284 000,00	-104 364,07
2113	Erträge aus Gebühren	608 580,00	630 000,00	-21 420,00
2114	Erträge aus Leistungen	149 619,84	162 000,00	-12 380,16
2115	Erträge aus Besitz und wirtschaftlicher Tätigkeit	29 756,26	30 600,00	-843,74
2116	Erträge aus Veräußerung und sonstige Erträge	446 602,10	1 227 900,00	-781 297,90
2117	Nicht finanzierungswirksame operative Erträge	203 992,93	9 700,00	194 292,93
212	Erträge aus Transfers	1 298 794,90	1 181 200,00	117 594,90
2121	Transferertrag von Trägern des öffentlichen Rechts	1 077 633,69	969 200,00	108 433,69
2122	Transferertrag von Beteiligungen			
2123	Transferertrag von Unternehmen (mit Finanzunternehmen)	424,58		424,58
2124	Transferertrag von Haushalten und Organisationen ohne Erwerbscharakter	2 340,00	2 500,00	-160,00
2125	Transferertrag vom Ausland	267,32	300,00	-32,68
2126	Investitions- und Tilgungszuschüsse zwischen Unternehmungen und Betrieben der Gebietskörperschaft und der Gebietskörperschaft			
2127	Nicht finanzierungswirksamer Transferertrag	218 129,31	209 200,00	8 929,31
213	Finanzerträge	0,00	200,00	-200,00
2131	Erträge aus Zinsen		200,00	-200,00
2132	Erträge aus Zinsen aus derivativen Finanzinstrumenten ohne Grundgeschäft			
2133	Erträge aus Gewinnentnahmen von marktbestimmten Betrieben			
2134	Sonstige Finanzerträge			
2135	Erträge aus Dividenden/Gewinnausschüttungen			
2136	Sonstige nicht finanzierungswirksame Finanzerträge			
21	Summe Erträge	5 300 700,25	6 167 900,00	-867 199,75
221	Personalaufwand	1 098 931,45	1 009 400,00	89 531,45
2211	Personalaufwand (Bezüge, Nebengeb., Mehrleistungen)	831 565,28	794 700,00	36 865,28
2212	Gesetzlicher und freiwilliger Sozialaufwand	228 708,03	206 900,00	21 808,03
2213	Sonstiger Personalaufwand			
2214	Nicht finanzierungswirksamer Personalaufwand	38 658,14	7 800,00	30 858,14
222	Sachaufwand (ohne Transferaufwand)	2 649 702,03	3 692 100,00	-1 042 397,97
2221	Gebrauchs- und Verbrauchsgüter, Handelswaren	339 752,42	361 700,00	-21 947,58
2222	Verwaltungs- und Betriebsaufwand	172 329,30	203 900,00	-31 570,70
2223	Leasing- und Mietaufwand	953,00	800,00	153,00
2224	Instandhaltung	109 097,79	385 100,00	-276 002,21
2225	Sonstiger Sachaufwand	737 412,74	1 645 800,00	-908 387,26
2226	Nicht finanzierungswirksamer Sachaufwand	1 290 156,78	1 094 800,00	195 356,78

MVAG	Mittelverwendungs- und aufbringungsgruppen (1. und 2. Ebene)	RA 2023	VA 2023	RA - VA
223	Transferaufwand (laufende Transfers und Kapitaltransfers)	1 548 156,46	1 562 000,00	-13 843,54
2231	Transferaufwand an Träger des öffentlichen Rechts	1 248 807,32	1 231 400,00	17 407,32
2232	Transferaufwand an Beteiligungen			
2233	Transferaufwand an Unternehmen (mit Finanzunternehmen)	105 822,18	103 900,00	1 922,18
2234	Transferaufwand an Haushalte und Organisationen ohne Erwerbscharakter	193 526,96	226 700,00	-33 173,04
2235	Transferaufwand an das Ausland			
2236	Investitions- und Tilgungszuschüsse zwischen Unternehmungen und Betrieben der Gebietskörperschaft und der Gebietskörperschaft			
2237	Nicht finanzierungswirksamer Transferaufwand			
224	Finanzaufwand	90 902,24	111 000,00	-20 097,76
2241	Zinsen aus Finanzschulden, Finanzierungsleasing, Forderungskauf und derivativen Finanzinstrumenten mit Grundgeschäft	86 848,59	107 000,00	-20 151,41
2242	Zinsen und sonstige Aufwendungen aus derivativen Finanzinstrumenten ohne Grundgeschäft			
2243	Gewinnentnahmen von Unternehmungen und marktbestimmten Betrieben der Gebietskörperschaft (innerhalb der Gebietskörperschaft)			
2244	Sonstiger Finanzaufwand	4 053,65	4 000,00	53,65
2245	Nicht finanzierungswirksamer Finanzaufwand			
22	Summe Aufwendungen	5 387 692,18	6 374 500,00	-986 807,82
SA0	Saldo (0) Nettoergebnis (21 - 22)	-86 991,93	-206 600,00	119 608,07
230	Entnahmen von Haushaltsrücklagen	4 127 728,50	0,00	4 127 728,50
2301	Entnahmen von Haushaltsrücklagen	4 127 728,50		4 127 728,50
240	Zuweisung an Haushaltsrücklagen	4 138 728,50	11 000,00	4 127 728,50
2401	Zuweisung an Haushaltsrücklagen	4 138 728,50	11 000,00	4 127 728,50
23	Summe Haushaltsrücklagen	-11 000,00	-11 000,00	0,00
SA00	Nettoergebnis nach Zuweisung und Entnahmen von Haushaltsrücklagen (Saldo 0 +/- SU23)	-97 991,93	-217 600,00	119 608,07

Ergebnishaushalt Bereichsbudget 1. und 2. Ebene (Anlage 1a)

Vertretungskörper und allgemeine Verwaltung (Gruppe 0)

MVAG	Mittelverwendungs- und aufbringungsgruppen (1. und 2. Ebene)	RA 2023	VA 2023	RA - VA
211	Erträge aus der operativen Verwaltungstätigkeit	46 075,65	46 400,00	-324,35
2111	Erträge aus eigenen Abgaben			
2112	Erträge aus Ertragsanteilen			
2113	Erträge aus Gebühren			
2114	Erträge aus Leistungen	29 025,48	31 900,00	-2 874,52
2115	Erträge aus Besitz und wirtschaftlicher Tätigkeit			
2116	Erträge aus Veräußerung und sonstige Erträge	10 568,32	13 000,00	-2 431,68
2117	Nicht finanzierungswirksame operative Erträge	6 481,85	1 500,00	4 981,85
212	Erträge aus Transfers	535,15	500,00	35,15
2121	Transferertrag von Trägern des öffentlichen Rechts			
2122	Transferertrag von Beteiligungen			
2123	Transferertrag von Unternehmen (mit Finanzunternehmen)			
2124	Transferertrag von Haushalten und Organisationen ohne Erwerbscharakter			
2125	Transferertrag vom Ausland			
2126	Investitions- und Tilgungszuschüsse zwischen Unternehmungen und Betrieben der Gebietskörperschaft und der Gebietskörperschaft			
2127	Nicht finanzierungswirksamer Transferertrag	535,15	500,00	35,15
213	Finanzerträge	0,00	0,00	0,00
2131	Erträge aus Zinsen			
2132	Erträge aus Zinsen aus derivativen Finanzinstrumenten ohne Grundgeschäft			
2133	Erträge aus Gewinnentnahmen von marktbestimmten Betrieben			
2134	Sonstige Finanzerträge			
2135	Erträge aus Dividenden/Gewinnausschüttungen			
2136	Sonstige nicht finanzierungswirksame Finanzerträge			
21	Summe Erträge	46 610,80	46 900,00	-289,20
221	Personalaufwand	258 254,56	257 400,00	854,56
2211	Personalaufwand (Bezüge, Nebengeb., Mehrleistungen)	203 231,87	204 900,00	-1 668,13
2212	Gesetzlicher und freiwilliger Sozialaufwand	54 943,88	50 700,00	4 243,88
2213	Sonstiger Personalaufwand			
2214	Nicht finanzierungswirksamer Personalaufwand	78,81	1 800,00	-1 721,19
222	Sachaufwand (ohne Transferaufwand)	326 888,03	336 500,00	-9 611,97
2221	Gebrauchs- und Verbrauchsgüter, Handelswaren	23 500,37	26 900,00	-3 399,63
2222	Verwaltungs- und Betriebsaufwand	29 880,22	29 600,00	280,22
2223	Leasing- und Mietaufwand			
2224	Instandhaltung	422,24	7 500,00	-7 077,76
2225	Sonstiger Sachaufwand	244 560,17	244 400,00	160,17
2226	Nicht finanzierungswirksamer Sachaufwand	28 525,03	28 100,00	425,03

Vertretungskörper und allgemeine Verwaltung (Gruppe 0)

MVAG	Mittelverwendungs- und aufbringungsgruppen (1. und 2. Ebene)	RA 2023	VA 2023	RA - VA
223	Transferaufwand (laufende Transfers und Kapitaltransfers)	92 030,53	91 400,00	630,53
2231	Transferaufwand an Träger des öffentlichen Rechts	63 405,33	59 600,00	3 805,33
2232	Transferaufwand an Beteiligungen			
2233	Transferaufwand an Unternehmen (mit Finanzunternehmen)	5 094,96	5 300,00	-205,04
2234	Transferaufwand an Haushalte und Organisationen ohne Erwerbscharakter	23 530,24	26 500,00	-2 969,76
2235	Transferaufwand an das Ausland			
2236	Investitions- und Tilgungszuschüsse zwischen Unternehmungen und Betrieben der Gebietskörperschaft und der Gebietskörperschaft			
2237	Nicht finanzierungswirksamer Transferaufwand			
224	Finanzaufwand	0,00	0,00	0,00
2241	Zinsen aus Finanzschulden, Finanzierungsleasing, Forderungskauf und derivativen Finanzinstrumenten mit Grundgeschäft			
2242	Zinsen und sonstige Aufwendungen aus derivativen Finanzinstrumenten ohne Grundgeschäft			
2243	Gewinnentnahmen von Unternehmungen und marktbestimmten Betrieben der Gebietskörperschaft (innerhalb der Gebietskörperschaft)			
2244	Sonstiger Finanzaufwand			
2245	Nicht finanzierungswirksamer Finanzaufwand			
22	Summe Aufwendungen	677 173,12	685 300,00	-8 126,88
SA0	Saldo (0) Nettoergebnis (21 - 22)	-630 562,32	-638 400,00	7 837,68
230	Entnahmen von Haushaltsrücklagen	0,00	0,00	0,00
2301	Entnahmen von Haushaltsrücklagen			
240	Zuweisung an Haushaltsrücklagen	0,00	0,00	0,00
2401	Zuweisung an Haushaltsrücklagen			
23	Summe Haushaltsrücklagen	0,00	0,00	0,00
SA00	Nettoergebnis nach Zuweisung und Entnahmen von Haushaltsrücklagen (Saldo 0 +/- SU23)	-630 562,32	-638 400,00	7 837,68

Öffentliche Ordnung und Sicherheit (Gruppe 1)

MVAG	Mittelverwendungs- und aufbringungsgruppen (1. und 2. Ebene)	RA 2023	VA 2023	RA - VA
211	Erträge aus der operativen Verwaltungstätigkeit	5 694,64	358 600,00	-352 905,36
2111	Erträge aus eigenen Abgaben			
2112	Erträge aus Ertragsanteilen			
2113	Erträge aus Gebühren			
2114	Erträge aus Leistungen	5 638,84	7 500,00	-1 861,16
2115	Erträge aus Besitz und wirtschaftlicher Tätigkeit			
2116	Erträge aus Veräußerung und sonstige Erträge	55,80	351 100,00	-351 044,20
2117	Nicht finanzierungswirksame operative Erträge			
212	Erträge aus Transfers	282 165,56	151 800,00	130 365,56
2121	Transferertrag von Trägern des öffentlichen Rechts	260 000,00	130 000,00	130 000,00
2122	Transferertrag von Beteiligungen			
2123	Transferertrag von Unternehmen (mit Finanzunternehmen)			
2124	Transferertrag von Haushalten und Organisationen ohne Erwerbscharakter			
2125	Transferertrag vom Ausland			
2126	Investitions- und Tilgungszuschüsse zwischen Unternehmungen und Betrieben der Gebietskörperschaft und der Gebietskörperschaft			
2127	Nicht finanzierungswirksamer Transferertrag	22 165,56	21 800,00	365,56
213	Finanzerträge	0,00	0,00	0,00
2131	Erträge aus Zinsen			
2132	Erträge aus Zinsen aus derivativen Finanzinstrumenten ohne Grundgeschäft			
2133	Erträge aus Gewinnentnahmen von marktbestimmten Betrieben			
2134	Sonstige Finanzerträge			
2135	Erträge aus Dividenden/Gewinnausschüttungen			
2136	Sonstige nicht finanzierungswirksame Finanzerträge			
21	Summe Erträge	287 860,20	510 400,00	-222 539,80
221	Personalaufwand	7 147,80	4 600,00	2 547,80
2211	Personalaufwand (Bezüge, Nebengeb., Mehrleistungen)	1 460,35	3 200,00	-1 739,65
2212	Gesetzlicher und freiwilliger Sozialaufwand	358,76	1 400,00	-1 041,24
2213	Sonstiger Personalaufwand			
2214	Nicht finanzierungswirksamer Personalaufwand	5 328,69		5 328,69
222	Sachaufwand (ohne Transferaufwand)	78 802,21	424 600,00	-345 797,79
2221	Gebrauchs- und Verbrauchsgüter, Handelswaren	46,68		46,68
2222	Verwaltungs- und Betriebsaufwand	9 282,28	5 800,00	3 482,28
2223	Leasing- und Mietaufwand			
2224	Instandhaltung		2 500,00	-2 500,00
2225	Sonstiger Sachaufwand	7 334,56	362 100,00	-354 765,44
2226	Nicht finanzierungswirksamer Sachaufwand	62 138,69	54 200,00	7 938,69

Öffentliche Ordnung und Sicherheit (Gruppe 1)

MVAG	Mittelverwendungs- und aufbringungsgruppen (1. und 2. Ebene)	RA 2023	VA 2023	RA - VA
223	Transferaufwand (laufende Transfers und Kapitaltransfers)	34 749,73	31 500,00	3 249,73
2231	Transferaufwand an Träger des öffentlichen Rechts	33 799,73	30 000,00	3 799,73
2232	Transferaufwand an Beteiligungen			
2233	Transferaufwand an Unternehmen (mit Finanzunternehmen)			
2234	Transferaufwand an Haushalte und Organisationen ohne Erwerbscharakter	950,00	1 500,00	-550,00
2235	Transferaufwand an das Ausland			
2236	Investitions- und Tilgungszuschüsse zwischen Unternehmungen und Betrieben der Gebietskörperschaft und der Gebietskörperschaft			
2237	Nicht finanzierungswirksamer Transferaufwand			
224	Finanzaufwand	0,00	0,00	0,00
2241	Zinsen aus Finanzschulden, Finanzierungsleasing, Forderungskauf und derivativen Finanzinstrumenten mit Grundgeschäft			
2242	Zinsen und sonstige Aufwendungen aus derivativen Finanzinstrumenten ohne Grundgeschäft			
2243	Gewinnentnahmen von Unternehmungen und marktbestimmten Betrieben der Gebietskörperschaft (innerhalb der Gebietskörperschaft)			
2244	Sonstiger Finanzaufwand			
2245	Nicht finanzierungswirksamer Finanzaufwand			
22	Summe Aufwendungen	120 699,74	460 700,00	-340 000,26
SA0	Saldo (0) Nettoergebnis (21 - 22)	167 160,46	49 700,00	117 460,46
230	Entnahmen von Haushaltsrücklagen	0,00	0,00	0,00
2301	Entnahmen von Haushaltsrücklagen			
240	Zuweisung an Haushaltsrücklagen	0,00	0,00	0,00
2401	Zuweisung an Haushaltsrücklagen			
23	Summe Haushaltsrücklagen	0,00	0,00	0,00
SA00	Nettoergebnis nach Zuweisung und Entnahmen von Haushaltsrücklagen (Saldo 0 +/- SU23)	167 160,46	49 700,00	117 460,46

Unterricht, Erziehung, Sport und Wissenschaft (Gruppe 2)

MVAG	Mittelverwendungs- und aufbringungsgruppen (1. und 2. Ebene)	RA 2023	VA 2023	RA - VA
211	Erträge aus der operativen Verwaltungstätigkeit	161 399,03	113 700,00	47 699,03
2111	Erträge aus eigenen Abgaben			
2112	Erträge aus Ertragsanteilen			
2113	Erträge aus Gebühren			
2114	Erträge aus Leistungen	55 141,63	61 400,00	-6 258,37
2115	Erträge aus Besitz und wirtschaftlicher Tätigkeit			
2116	Erträge aus Veräußerung und sonstige Erträge	90 745,98	49 800,00	40 945,98
2117	Nicht finanzierungswirksame operative Erträge	15 511,42	2 500,00	13 011,42
212	Erträge aus Transfers	144 410,66	167 400,00	-22 989,34
2121	Transferertrag von Trägern des öffentlichen Rechts	121 279,84	150 000,00	-28 720,16
2122	Transferertrag von Beteiligungen			
2123	Transferertrag von Unternehmen (mit Finanzunternehmen)			
2124	Transferertrag von Haushalten und Organisationen ohne Erwerbscharakter			
2125	Transferertrag vom Ausland			
2126	Investitions- und Tilgungszuschüsse zwischen Unternehmungen und Betrieben der Gebietskörperschaft und der Gebietskörperschaft			
2127	Nicht finanzierungswirksamer Transferertrag	23 130,82	17 400,00	5 730,82
213	Finanzerträge	0,00	0,00	0,00
2131	Erträge aus Zinsen			
2132	Erträge aus Zinsen aus derivativen Finanzinstrumenten ohne Grundgeschäft			
2133	Erträge aus Gewinnentnahmen von marktbestimmten Betrieben			
2134	Sonstige Finanzerträge			
2135	Erträge aus Dividenden/Gewinnausschüttungen			
2136	Sonstige nicht finanzierungswirksame Finanzerträge			
21	Summe Erträge	305 809,69	281 100,00	24 709,69
221	Personalaufwand	527 596,52	474 800,00	52 796,52
2211	Personalaufwand (Bezüge, Nebengeb., Mehrleistungen)	408 413,34	372 600,00	35 813,34
2212	Gesetzlicher und freiwilliger Sozialaufwand	110 508,61	99 500,00	11 008,61
2213	Sonstiger Personalaufwand			
2214	Nicht finanzierungswirksamer Personalaufwand	8 674,57	2 700,00	5 974,57
222	Sachaufwand (ohne Transferaufwand)	473 710,37	458 400,00	15 310,37
2221	Gebrauchs- und Verbrauchsgüter, Handelswaren	75 538,32	81 300,00	-5 761,68
2222	Verwaltungs- und Betriebsaufwand	28 747,17	32 900,00	-4 152,83
2223	Leasing- und Mietaufwand	125,00		125,00
2224	Instandhaltung	8 234,60	31 100,00	-22 865,40
2225	Sonstiger Sachaufwand	219 673,41	189 700,00	29 973,41
2226	Nicht finanzierungswirksamer Sachaufwand	141 391,87	123 400,00	17 991,87

Unterricht, Erziehung, Sport und Wissenschaft (Gruppe 2)

MVAG	Mittelverwendungs- und aufbringungsgruppen (1. und 2. Ebene)	RA 2023	VA 2023	RA - VA
223	Transferaufwand (laufende Transfers und Kapitaltransfers)	182 275,21	183 800,00	-1 524,79
2231	Transferaufwand an Träger des öffentlichen Rechts	173 908,86	177 100,00	-3 191,14
2232	Transferaufwand an Beteiligungen			
2233	Transferaufwand an Unternehmen (mit Finanzunternehmen)			
2234	Transferaufwand an Haushalte und Organisationen ohne Erwerbscharakter	8 366,35	6 700,00	1 666,35
2235	Transferaufwand an das Ausland			
2236	Investitions- und Tilgungszuschüsse zwischen Unternehmungen und Betrieben der Gebietskörperschaft und der Gebietskörperschaft			
2237	Nicht finanzierungswirksamer Transferaufwand			
224	Finanzaufwand	15 362,34	28 100,00	-12 737,66
2241	Zinsen aus Finanzschulden, Finanzierungsleasing, Forderungskauf und derivativen Finanzinstrumenten mit Grundgeschäft	15 362,34	28 100,00	-12 737,66
2242	Zinsen und sonstige Aufwendungen aus derivativen Finanzinstrumenten ohne Grundgeschäft			
2243	Gewinnentnahmen von Unternehmungen und marktbestimmten Betrieben der Gebietskörperschaft (innerhalb der Gebietskörperschaft)			
2244	Sonstiger Finanzaufwand			
2245	Nicht finanzierungswirksamer Finanzaufwand			
22	Summe Aufwendungen	1 198 944,44	1 145 100,00	53 844,44
SA0	Saldo (0) Nettoergebnis (21 - 22)	-893 134,75	-864 000,00	-29 134,75
230	Entnahmen von Haushaltsrücklagen	0,00	0,00	0,00
2301	Entnahmen von Haushaltsrücklagen			
240	Zuweisung an Haushaltsrücklagen	0,00	0,00	0,00
2401	Zuweisung an Haushaltsrücklagen			
23	Summe Haushaltsrücklagen	0,00	0,00	0,00
SA00	Nettoergebnis nach Zuweisung und Entnahmen von Haushaltsrücklagen (Saldo 0 +/- SU23)	-893 134,75	-864 000,00	-29 134,75

Kunst, Kultur und Kultus (Gruppe 3)

MVAG	Mittelverwendungs- und aufbringungsgruppen (1. und 2. Ebene)	RA 2023	VA 2023	RA - VA
211	Erträge aus der operativen Verwaltungstätigkeit	18 462,54	0,00	18 462,54
2111	Erträge aus eigenen Abgaben			
2112	Erträge aus Ertragsanteilen			
2113	Erträge aus Gebühren			
2114	Erträge aus Leistungen			
2115	Erträge aus Besitz und wirtschaftlicher Tätigkeit			
2116	Erträge aus Veräußerung und sonstige Erträge			
2117	Nicht finanzierungswirksame operative Erträge	18 462,54		18 462,54
212	Erträge aus Transfers	0,00	0,00	0,00
2121	Transferertrag von Trägern des öffentlichen Rechts			
2122	Transferertrag von Beteiligungen			
2123	Transferertrag von Unternehmen (mit Finanzunternehmen)			
2124	Transferertrag von Haushalten und Organisationen ohne Erwerbscharakter			
2125	Transferertrag vom Ausland			
2126	Investitions- und Tilgungszuschüsse zwischen Unternehmungen und Betrieben der Gebietskörperschaft und der Gebietskörperschaft			
2127	Nicht finanzierungswirksamer Transferertrag			
213	Finanzerträge	0,00	0,00	0,00
2131	Erträge aus Zinsen			
2132	Erträge aus Zinsen aus derivativen Finanzinstrumenten ohne Grundgeschäft			
2133	Erträge aus Gewinnentnahmen von marktbestimmten Betrieben			
2134	Sonstige Finanzerträge			
2135	Erträge aus Dividenden/Gewinnausschüttungen			
2136	Sonstige nicht finanzierungswirksame Finanzerträge			
21	Summe Erträge	18 462,54	0,00	18 462,54
221	Personalaufwand	64 198,84	59 200,00	4 998,84
2211	Personalaufwand (Bezüge, Nebengeb., Mehrleistungen)	50 994,03	46 400,00	4 594,03
2212	Gesetzlicher und freiwilliger Sozialaufwand	13 185,19	12 700,00	485,19
2213	Sonstiger Personalaufwand			
2214	Nicht finanzierungswirksamer Personalaufwand	19,62	100,00	-80,38
222	Sachaufwand (ohne Transferaufwand)	15 549,94	25 500,00	-9 950,06
2221	Gebrauchs- und Verbrauchsgüter, Handelswaren	8 015,74	7 700,00	315,74
2222	Verwaltungs- und Betriebsaufwand	2 137,41	5 000,00	-2 862,59
2223	Leasing- und Mietaufwand			
2224	Instandhaltung	3 877,98	11 100,00	-7 222,02
2225	Sonstiger Sachaufwand	628,36	800,00	-171,64
2226	Nicht finanzierungswirksamer Sachaufwand	890,45	900,00	-9,55

Kunst, Kultur und Kultus (Gruppe 3)

MVAG	Mittelverwendungs- und aufbringungsgruppen (1. und 2. Ebene)	RA 2023	VA 2023	RA - VA
223	Transferaufwand (laufende Transfers und Kapitaltransfers)	22 786,43	25 000,00	-2 213,57
2231	Transferaufwand an Träger des öffentlichen Rechts			
2232	Transferaufwand an Beteiligungen			
2233	Transferaufwand an Unternehmen (mit Finanzunternehmen)			
2234	Transferaufwand an Haushalte und Organisationen ohne Erwerbscharakter	22 786,43	25 000,00	-2 213,57
2235	Transferaufwand an das Ausland			
2236	Investitions- und Tilgungszuschüsse zwischen Unternehmungen und Betrieben der Gebietskörperschaft und der Gebietskörperschaft			
2237	Nicht finanzierungswirksamer Transferaufwand			
224	Finanzaufwand	0,00	0,00	0,00
2241	Zinsen aus Finanzschulden, Finanzierungsleasing, Forderungskauf und derivativen Finanzinstrumenten mit Grundgeschäft			
2242	Zinsen und sonstige Aufwendungen aus derivativen Finanzinstrumenten ohne Grundgeschäft			
2243	Gewinnentnahmen von Unternehmungen und marktbestimmten Betrieben der Gebietskörperschaft (innerhalb der Gebietskörperschaft)			
2244	Sonstiger Finanzaufwand			
2245	Nicht finanzierungswirksamer Finanzaufwand			
22	Summe Aufwendungen	102 535,21	109 700,00	-7 164,79
SA0	Saldo (0) Nettoergebnis (21 - 22)	-84 072,67	-109 700,00	25 627,33
230	Entnahmen von Haushaltsrücklagen	0,00	0,00	0,00
2301	Entnahmen von Haushaltsrücklagen			
240	Zuweisung an Haushaltsrücklagen	0,00	0,00	0,00
2401	Zuweisung an Haushaltsrücklagen			
23	Summe Haushaltsrücklagen	0,00	0,00	0,00
SA00	Nettoergebnis nach Zuweisung und Entnahmen von Haushaltsrücklagen (Saldo 0 +/- SU23)	-84 072,67	-109 700,00	25 627,33

Soziale Wohlfahrt und Wohnbauförderung (Gruppe 4)

MVAG	Mittelverwendungs- und aufbringungsgruppen (1. und 2. Ebene)	RA 2023	VA 2023	RA - VA
211	Erträge aus der operativen Verwaltungstätigkeit	460,00	1 000,00	-540,00
2111	Erträge aus eigenen Abgaben			
2112	Erträge aus Ertragsanteilen			
2113	Erträge aus Gebühren			
2114	Erträge aus Leistungen			
2115	Erträge aus Besitz und wirtschaftlicher Tätigkeit			
2116	Erträge aus Veräußerung und sonstige Erträge	460,00	1 000,00	-540,00
2117	Nicht finanzierungswirksame operative Erträge			
212	Erträge aus Transfers	0,00	0,00	0,00
2121	Transferertrag von Trägern des öffentlichen Rechts			
2122	Transferertrag von Beteiligungen			
2123	Transferertrag von Unternehmen (mit Finanzunternehmen)			
2124	Transferertrag von Haushalten und Organisationen ohne Erwerbscharakter			
2125	Transferertrag vom Ausland			
2126	Investitions- und Tilgungszuschüsse zwischen Unternehmungen und Betrieben der Gebietskörperschaft und der Gebietskörperschaft			
2127	Nicht finanzierungswirksamer Transferertrag			
213	Finanzerträge	0,00	0,00	0,00
2131	Erträge aus Zinsen			
2132	Erträge aus Zinsen aus derivativen Finanzinstrumenten ohne Grundgeschäft			
2133	Erträge aus Gewinnentnahmen von marktbestimmten Betrieben			
2134	Sonstige Finanzerträge			
2135	Erträge aus Dividenden/Gewinnausschüttungen			
2136	Sonstige nicht finanzierungswirksame Finanzerträge			
21	Summe Erträge	460,00	1 000,00	-540,00
221	Personalaufwand	0,00	0,00	0,00
2211	Personalaufwand (Bezüge, Nebengeb., Mehrleistungen)			
2212	Gesetzlicher und freiwilliger Sozialaufwand			
2213	Sonstiger Personalaufwand			
2214	Nicht finanzierungswirksamer Personalaufwand			
222	Sachaufwand (ohne Transferaufwand)	834,50	1 500,00	-665,50
2221	Gebrauchs- und Verbrauchsgüter, Handelswaren			
2222	Verwaltungs- und Betriebsaufwand	834,50	1 500,00	-665,50
2223	Leasing- und Mietaufwand			
2224	Instandhaltung			
2225	Sonstiger Sachaufwand			
2226	Nicht finanzierungswirksamer Sachaufwand			

Soziale Wohlfahrt und Wohnbauförderung (Gruppe 4)

MVAG	Mittelverwendungs- und aufbringungsgruppen (1. und 2. Ebene)	RA 2023	VA 2023	RA - VA
223	Transferaufwand (laufende Transfers und Kapitaltransfers)	524 688,61	528 000,00	-3 311,39
2231	Transferaufwand an Träger des öffentlichen Rechts	389 841,10	364 000,00	25 841,10
2232	Transferaufwand an Beteiligungen			
2233	Transferaufwand an Unternehmen (mit Finanzunternehmen)			
2234	Transferaufwand an Haushalte und Organisationen ohne Erwerbscharakter	134 847,51	164 000,00	-29 152,49
2235	Transferaufwand an das Ausland			
2236	Investitions- und Tilgungszuschüsse zwischen Unternehmungen und Betrieben der Gebietskörperschaft und der Gebietskörperschaft			
2237	Nicht finanzierungswirksamer Transferaufwand			
224	Finanzaufwand	0,00	0,00	0,00
2241	Zinsen aus Finanzschulden, Finanzierungsleasing, Forderungskauf und derivativen Finanzinstrumenten mit Grundgeschäft			
2242	Zinsen und sonstige Aufwendungen aus derivativen Finanzinstrumenten ohne Grundgeschäft			
2243	Gewinnentnahmen von Unternehmungen und marktbestimmten Betrieben der Gebietskörperschaft (innerhalb der Gebietskörperschaft)			
2244	Sonstiger Finanzaufwand			
2245	Nicht finanzierungswirksamer Finanzaufwand			
22	Summe Aufwendungen	525 523,11	529 500,00	-3 976,89
SA0	Saldo (0) Nettoergebnis (21 - 22)	-525 063,11	-528 500,00	3 436,89
230	Entnahmen von Haushaltsrücklagen	0,00	0,00	0,00
2301	Entnahmen von Haushaltsrücklagen			
240	Zuweisung an Haushaltsrücklagen	0,00	0,00	0,00
2401	Zuweisung an Haushaltsrücklagen			
23	Summe Haushaltsrücklagen	0,00	0,00	0,00
SA00	Nettoergebnis nach Zuweisung und Entnahmen von Haushaltsrücklagen (Saldo 0 +/- SU23)	-525 063,11	-528 500,00	3 436,89

Gesundheit (Gruppe 5)

MVAG	Mittelverwendungs- und aufbringungsgruppen (1. und 2. Ebene)	RA 2023	VA 2023	RA - VA
211	Erträge aus der operativen Verwaltungstätigkeit	1 377,30	1 300,00	77,30
2111	Erträge aus eigenen Abgaben			
2112	Erträge aus Ertragsanteilen			
2113	Erträge aus Gebühren			
2114	Erträge aus Leistungen			
2115	Erträge aus Besitz und wirtschaftlicher Tätigkeit			
2116	Erträge aus Veräußerung und sonstige Erträge	1 377,30	1 300,00	77,30
2117	Nicht finanzierungswirksame operative Erträge			
212	Erträge aus Transfers	0,00	0,00	0,00
2121	Transferertrag von Trägern des öffentlichen Rechts			
2122	Transferertrag von Beteiligungen			
2123	Transferertrag von Unternehmen (mit Finanzunternehmen)			
2124	Transferertrag von Haushalten und Organisationen ohne Erwerbscharakter			
2125	Transferertrag vom Ausland			
2126	Investitions- und Tilgungszuschüsse zwischen Unternehmungen und Betrieben der Gebietskörperschaft und der Gebietskörperschaft			
2127	Nicht finanzierungswirksamer Transferertrag			
213	Finanzerträge	0,00	0,00	0,00
2131	Erträge aus Zinsen			
2132	Erträge aus Zinsen aus derivativen Finanzinstrumenten ohne Grundgeschäft			
2133	Erträge aus Gewinnentnahmen von marktbestimmten Betrieben			
2134	Sonstige Finanzerträge			
2135	Erträge aus Dividenden/Gewinnausschüttungen			
2136	Sonstige nicht finanzierungswirksame Finanzerträge			
21	Summe Erträge	1 377,30	1 300,00	77,30
221	Personalaufwand	1 273,28	1 500,00	-226,72
2211	Personalaufwand (Bezüge, Nebengeb., Mehrleistungen)	1 273,28	1 500,00	-226,72
2212	Gesetzlicher und freiwilliger Sozialaufwand			
2213	Sonstiger Personalaufwand			
2214	Nicht finanzierungswirksamer Personalaufwand			
222	Sachaufwand (ohne Transferaufwand)	24 354,30	9 800,00	14 554,30
2221	Gebrauchs- und Verbrauchsgüter, Handelswaren		500,00	-500,00
2222	Verwaltungs- und Betriebsaufwand	2 024,18	2 000,00	24,18
2223	Leasing- und Mietaufwand			
2224	Instandhaltung	255,82	2 400,00	-2 144,18
2225	Sonstiger Sachaufwand	19 874,27	2 800,00	17 074,27
2226	Nicht finanzierungswirksamer Sachaufwand	2 200,03	2 100,00	100,03

Gesundheit (Gruppe 5)

MVAG	Mittelverwendungs- und aufbringungsgruppen (1. und 2. Ebene)	RA 2023	VA 2023	RA - VA
223	Transferaufwand (laufende Transfers und Kapitaltransfers)	587 852,30	600 700,00	-12 847,70
2231	Transferaufwand an Träger des öffentlichen Rechts	587 852,30	600 700,00	-12 847,70
2232	Transferaufwand an Beteiligungen			
2233	Transferaufwand an Unternehmen (mit Finanzunternehmen)			
2234	Transferaufwand an Haushalte und Organisationen ohne Erwerbscharakter			
2235	Transferaufwand an das Ausland			
2236	Investitions- und Tilgungszuschüsse zwischen Unternehmungen und Betrieben der Gebietskörperschaft und der Gebietskörperschaft			
2237	Nicht finanzierungswirksamer Transferaufwand			
224	Finanzaufwand	0,00	0,00	0,00
2241	Zinsen aus Finanzschulden, Finanzierungsleasing, Forderungskauf und derivativen Finanzinstrumenten mit Grundgeschäft			
2242	Zinsen und sonstige Aufwendungen aus derivativen Finanzinstrumenten ohne Grundgeschäft			
2243	Gewinnentnahmen von Unternehmungen und marktbestimmten Betrieben der Gebietskörperschaft (innerhalb der Gebietskörperschaft)			
2244	Sonstiger Finanzaufwand			
2245	Nicht finanzierungswirksamer Finanzaufwand			
22	Summe Aufwendungen	613 479,88	612 000,00	1 479,88
SA0	Saldo (0) Nettoergebnis (21 - 22)	-612 102,58	-610 700,00	-1 402,58
230	Entnahmen von Haushaltsrücklagen	0,00	0,00	0,00
2301	Entnahmen von Haushaltsrücklagen			
240	Zuweisung an Haushaltsrücklagen	0,00	0,00	0,00
2401	Zuweisung an Haushaltsrücklagen			
23	Summe Haushaltsrücklagen	0,00	0,00	0,00
SA00	Nettoergebnis nach Zuweisung und Entnahmen von Haushaltsrücklagen (Saldo 0 +/- SU23)	-612 102,58	-610 700,00	-1 402,58

Straßen- und Wasserbau, Verkehr (Gruppe 6)

MVAG	Mittelverwendungs- und aufbringungsgruppen (1. und 2. Ebene)	RA 2023	VA 2023	RA - VA
211	Erträge aus der operativen Verwaltungstätigkeit	64 349,40	356 700,00	-292 350,60
2111	Erträge aus eigenen Abgaben			
2112	Erträge aus Ertragsanteilen			
2113	Erträge aus Gebühren			
2114	Erträge aus Leistungen			
2115	Erträge aus Besitz und wirtschaftlicher Tätigkeit			
2116	Erträge aus Veräußerung und sonstige Erträge	57 187,62	356 000,00	-298 812,38
2117	Nicht finanzierungswirksame operative Erträge	7 161,78	700,00	6 461,78
212	Erträge aus Transfers	43 292,48	45 600,00	-2 307,52
2121	Transferertrag von Trägern des öffentlichen Rechts	31 430,00	34 400,00	-2 970,00
2122	Transferertrag von Beteiligungen			
2123	Transferertrag von Unternehmen (mit Finanzunternehmen)			
2124	Transferertrag von Haushalten und Organisationen ohne Erwerbscharakter	2 340,00	2 500,00	-160,00
2125	Transferertrag vom Ausland			
2126	Investitions- und Tilgungszuschüsse zwischen Unternehmungen und Betrieben der Gebietskörperschaft und der Gebietskörperschaft			
2127	Nicht finanzierungswirksamer Transferertrag	9 522,48	8 700,00	822,48
213	Finanzerträge	0,00	0,00	0,00
2131	Erträge aus Zinsen			
2132	Erträge aus Zinsen aus derivativen Finanzinstrumenten ohne Grundgeschäft			
2133	Erträge aus Gewinnentnahmen von marktbestimmten Betrieben			
2134	Sonstige Finanzerträge			
2135	Erträge aus Dividenden/Gewinnausschüttungen			
2136	Sonstige nicht finanzierungswirksame Finanzerträge			
21	Summe Erträge	107 641,88	402 300,00	-294 658,12
221	Personalaufwand	43 977,71	42 900,00	1 077,71
2211	Personalaufwand (Bezüge, Nebengeb., Mehrleistungen)	33 239,08	34 600,00	-1 360,92
2212	Gesetzlicher und freiwilliger Sozialaufwand	10 712,68	8 300,00	2 412,68
2213	Sonstiger Personalaufwand			
2214	Nicht finanzierungswirksamer Personalaufwand	25,95		25,95
222	Sachaufwand (ohne Transferaufwand)	326 552,62	616 400,00	-289 847,38
2221	Gebrauchs- und Verbrauchsgüter, Handelswaren	8 082,49	6 700,00	1 382,49
2222	Verwaltungs- und Betriebsaufwand	1 548,00	1 900,00	-352,00
2223	Leasing- und Mietaufwand			
2224	Instandhaltung	28 376,10	30 500,00	-2 123,90
2225	Sonstiger Sachaufwand	62 404,63	366 400,00	-303 995,37
2226	Nicht finanzierungswirksamer Sachaufwand	226 141,40	210 900,00	15 241,40

Straßen- und Wasserbau, Verkehr (Gruppe 6)

MVAG	Mittelverwendungs- und aufbringungsgruppen (1. und 2. Ebene)	RA 2023	VA 2023	RA - VA
223	Transferaufwand (laufende Transfers und Kapitaltransfers)	0,00	0,00	0,00
2231	Transferaufwand an Träger des öffentlichen Rechts			
2232	Transferaufwand an Beteiligungen			
2233	Transferaufwand an Unternehmen (mit Finanzunternehmen)			
2234	Transferaufwand an Haushalte und Organisationen ohne Erwerbscharakter			
2235	Transferaufwand an das Ausland			
2236	Investitions- und Tilgungszuschüsse zwischen Unternehmungen und Betrieben der Gebietskörperschaft und der Gebietskörperschaft			
2237	Nicht finanzierungswirksamer Transferaufwand			
224	Finanzaufwand	5 716,07	4 300,00	1 416,07
2241	Zinsen aus Finanzschulden, Finanzierungsleasing, Forderungskauf und derivativen Finanzinstrumenten mit Grundgeschäft	5 716,07	4 300,00	1 416,07
2242	Zinsen und sonstige Aufwendungen aus derivativen Finanzinstrumenten ohne Grundgeschäft			
2243	Gewinnentnahmen von Unternehmungen und marktbestimmten Betrieben der Gebietskörperschaft (innerhalb der Gebietskörperschaft)			
2244	Sonstiger Finanzaufwand			
2245	Nicht finanzierungswirksamer Finanzaufwand			
22	Summe Aufwendungen	376 246,40	663 600,00	-287 353,60
SA0	Saldo (0) Nettoergebnis (21 - 22)	-268 604,52	-261 300,00	-7 304,52
230	Entnahmen von Haushaltsrücklagen	0,00	0,00	0,00
2301	Entnahmen von Haushaltsrücklagen			
240	Zuweisung an Haushaltsrücklagen	0,00	0,00	0,00
2401	Zuweisung an Haushaltsrücklagen			
23	Summe Haushaltsrücklagen	0,00	0,00	0,00
SA00	Nettoergebnis nach Zuweisung und Entnahmen von Haushaltsrücklagen (Saldo 0 +/- SU23)	-268 604,52	-261 300,00	-7 304,52

Wirtschaftsförderung (Gruppe 7)

MVAG	Mittelverwendungs- und aufbringungsgruppen (1. und 2. Ebene)	RA 2023	VA 2023	RA - VA
211	Erträge aus der operativen Verwaltungstätigkeit	66 587,85	42 300,00	24 287,85
2111	Erträge aus eigenen Abgaben			
2112	Erträge aus Ertragsanteilen			
2113	Erträge aus Gebühren			
2114	Erträge aus Leistungen			
2115	Erträge aus Besitz und wirtschaftlicher Tätigkeit			
2116	Erträge aus Veräußerung und sonstige Erträge	66 587,85	42 300,00	24 287,85
2117	Nicht finanzierungswirksame operative Erträge			
212	Erträge aus Transfers	7 445,45	25 400,00	-17 954,55
2121	Transferertrag von Trägern des öffentlichen Rechts	7 200,00	25 200,00	-18 000,00
2122	Transferertrag von Beteiligungen			
2123	Transferertrag von Unternehmen (mit Finanzunternehmen)			
2124	Transferertrag von Haushalten und Organisationen ohne Erwerbscharakter			
2125	Transferertrag vom Ausland			
2126	Investitions- und Tilgungszuschüsse zwischen Unternehmungen und Betrieben der Gebietskörperschaft und der Gebietskörperschaft			
2127	Nicht finanzierungswirksamer Transferertrag	245,45	200,00	45,45
213	Finanzerträge	0,00	0,00	0,00
2131	Erträge aus Zinsen			
2132	Erträge aus Zinsen aus derivativen Finanzinstrumenten ohne Grundgeschäft			
2133	Erträge aus Gewinnentnahmen von marktbestimmten Betrieben			
2134	Sonstige Finanzerträge			
2135	Erträge aus Dividenden/Gewinnausschüttungen			
2136	Sonstige nicht finanzierungswirksame Finanzerträge			
21	Summe Erträge	74 033,30	67 700,00	6 333,30
221	Personalaufwand	2 967,67	4 000,00	-1 032,33
2211	Personalaufwand (Bezüge, Nebengeb., Mehrleistungen)	2 380,89	3 000,00	-619,11
2212	Gesetzlicher und freiwilliger Sozialaufwand	586,78	900,00	-313,22
2213	Sonstiger Personalaufwand			
2214	Nicht finanzierungswirksamer Personalaufwand		100,00	-100,00
222	Sachaufwand (ohne Transferaufwand)	373 904,82	359 100,00	14 804,82
2221	Gebrauchs- und Verbrauchsgüter, Handelswaren		4 000,00	-4 000,00
2222	Verwaltungs- und Betriebsaufwand			
2223	Leasing- und Mietaufwand			
2224	Instandhaltung	6 675,66	15 000,00	-8 324,34
2225	Sonstiger Sachaufwand	66 587,85	42 300,00	24 287,85
2226	Nicht finanzierungswirksamer Sachaufwand	300 641,31	297 800,00	2 841,31

Wirtschaftsförderung (Gruppe 7)

MVAG	Mittelverwendungs- und aufbringungsgruppen (1. und 2. Ebene)	RA 2023	VA 2023	RA - VA
223	Transferaufwand (laufende Transfers und Kapitaltransfers)	6 642,09	6 600,00	42,09
2231	Transferaufwand an Träger des öffentlichen Rechts			
2232	Transferaufwand an Beteiligungen			
2233	Transferaufwand an Unternehmen (mit Finanzunternehmen)	3 595,66	3 600,00	-4,34
2234	Transferaufwand an Haushalte und Organisationen ohne Erwerbscharakter	3 046,43	3 000,00	46,43
2235	Transferaufwand an das Ausland			
2236	Investitions- und Tilgungszuschüsse zwischen Unternehmungen und Betrieben der Gebietskörperschaft und der Gebietskörperschaft			
2237	Nicht finanzierungswirksamer Transferaufwand			
224	Finanzaufwand	0,00	0,00	0,00
2241	Zinsen aus Finanzschulden, Finanzierungsleasing, Forderungskauf und derivativen Finanzinstrumenten mit Grundgeschäft			
2242	Zinsen und sonstige Aufwendungen aus derivativen Finanzinstrumenten ohne Grundgeschäft			
2243	Gewinnentnahmen von Unternehmungen und marktbestimmten Betrieben der Gebietskörperschaft (innerhalb der Gebietskörperschaft)			
2244	Sonstiger Finanzaufwand			
2245	Nicht finanzierungswirksamer Finanzaufwand			
22	Summe Aufwendungen	383 514,58	369 700,00	13 814,58
SA0	Saldo (0) Nettoergebnis (21 - 22)	-309 481,28	-302 000,00	-7 481,28
230	Entnahmen von Haushaltsrücklagen	0,00	0,00	0,00
2301	Entnahmen von Haushaltsrücklagen			
240	Zuweisung an Haushaltsrücklagen	0,00	0,00	0,00
2401	Zuweisung an Haushaltsrücklagen			
23	Summe Haushaltsrücklagen	0,00	0,00	0,00
SA00	Nettoergebnis nach Zuweisung und Entnahmen von Haushaltsrücklagen (Saldo 0 +/- SU23)	-309 481,28	-302 000,00	-7 481,28

Dienstleistungen (Gruppe 8)

MVAG	Mittelverwendungs- und aufbringungsgruppen (1. und 2. Ebene)	RA 2023	VA 2023	RA - VA
211	Erträge aus der operativen Verwaltungstätigkeit	967 003,72	1 134 500,00	-167 496,28
2111	Erträge aus eigenen Abgaben			
2112	Erträge aus Ertragsanteilen			
2113	Erträge aus Gebühren	608 580,00	630 000,00	-21 420,00
2114	Erträge aus Leistungen	59 382,05	60 500,00	-1 117,95
2115	Erträge aus Besitz und wirtschaftlicher Tätigkeit	29 756,26	30 600,00	-843,74
2116	Erträge aus Veräußerung und sonstige Erträge	112 910,07	408 400,00	-295 489,93
2117	Nicht finanzierungswirksame operative Erträge	156 375,34	5 000,00	151 375,34
212	Erträge aus Transfers	367 713,02	360 000,00	7 713,02
2121	Transferertrag von Trägern des öffentlichen Rechts	204 491,27	199 100,00	5 391,27
2122	Transferertrag von Beteiligungen			
2123	Transferertrag von Unternehmen (mit Finanzunternehmen)	424,58		424,58
2124	Transferertrag von Haushalten und Organisationen ohne Erwerbscharakter			
2125	Transferertrag vom Ausland	267,32	300,00	-32,68
2126	Investitions- und Tilgungszuschüsse zwischen Unternehmungen und Betrieben der Gebietskörperschaft und der Gebietskörperschaft			
2127	Nicht finanzierungswirksamer Transferertrag	162 529,85	160 600,00	1 929,85
213	Finanzerträge	0,00	0,00	0,00
2131	Erträge aus Zinsen			
2132	Erträge aus Zinsen aus derivativen Finanzinstrumenten ohne Grundgeschäft			
2133	Erträge aus Gewinnentnahmen von marktbestimmten Betrieben			
2134	Sonstige Finanzerträge			
2135	Erträge aus Dividenden/Gewinnausschüttungen			
2136	Sonstige nicht finanzierungswirksame Finanzerträge			
21	Summe Erträge	1 334 716,74	1 494 500,00	-159 783,26
221	Personalaufwand	193 515,07	165 000,00	28 515,07
2211	Personalaufwand (Bezüge, Nebengeb., Mehrleistungen)	130 572,44	128 500,00	2 072,44
2212	Gesetzlicher und freiwilliger Sozialaufwand	38 412,13	33 400,00	5 012,13
2213	Sonstiger Personalaufwand			
2214	Nicht finanzierungswirksamer Personalaufwand	24 530,50	3 100,00	21 430,50
222	Sachaufwand (ohne Transferaufwand)	1 006 954,19	1 438 500,00	-431 545,81
2221	Gebrauchs- und Verbrauchsgüter, Handelswaren	224 568,82	234 600,00	-10 031,18
2222	Verwaltungs- und Betriebsaufwand	97 875,54	125 200,00	-27 324,46
2223	Leasing- und Mietaufwand	828,00	800,00	28,00
2224	Instandhaltung	61 255,39	285 000,00	-223 744,61
2225	Sonstiger Sachaufwand	94 198,44	415 500,00	-321 301,56
2226	Nicht finanzierungswirksamer Sachaufwand	528 228,00	377 400,00	150 828,00

Dienstleistungen (Gruppe 8)

MVAG	Mittelverwendungs- und aufbringungsgruppen (1. und 2. Ebene)	RA 2023	VA 2023	RA - VA
223	Transferaufwand (laufende Transfers und Kapitaltransfers)	97 131,56	95 000,00	2 131,56
2231	Transferaufwand an Träger des öffentlichen Rechts			
2232	Transferaufwand an Beteiligungen			
2233	Transferaufwand an Unternehmen (mit Finanzunternehmen)	97 131,56	95 000,00	2 131,56
2234	Transferaufwand an Haushalte und Organisationen ohne Erwerbscharakter			
2235	Transferaufwand an das Ausland			
2236	Investitions- und Tilgungszuschüsse zwischen Unternehmungen und Betrieben der Gebietskörperschaft und der Gebietskörperschaft			
2237	Nicht finanzierungswirksamer Transferaufwand			
224	Finanzaufwand	65 832,02	74 600,00	-8 767,98
2241	Zinsen aus Finanzschulden, Finanzierungsleasing, Forderungskauf und derivativen Finanzinstrumenten mit Grundgeschäft	65 770,18	74 600,00	-8 829,82
2242	Zinsen und sonstige Aufwendungen aus derivativen Finanzinstrumenten ohne Grundgeschäft			
2243	Gewinnentnahmen von Unternehmungen und marktbestimmten Betrieben der Gebietskörperschaft (innerhalb der Gebietskörperschaft)			
2244	Sonstiger Finanzaufwand	61,84		61,84
2245	Nicht finanzierungswirksamer Finanzaufwand			
22	Summe Aufwendungen	1 363 432,84	1 773 100,00	-409 667,16
SA0	Saldo (0) Nettoergebnis (21 - 22)	-28 716,10	-278 600,00	249 883,90
230	Entnahmen von Haushaltsrücklagen	0,00	0,00	0,00
2301	Entnahmen von Haushaltsrücklagen			
240	Zuweisung an Haushaltsrücklagen	11 000,00	11 000,00	0,00
2401	Zuweisung an Haushaltsrücklagen	11 000,00	11 000,00	
23	Summe Haushaltsrücklagen	-11 000,00	-11 000,00	0,00
SA00	Nettoergebnis nach Zuweisung und Entnahmen von Haushaltsrücklagen (Saldo 0 +/- SU23)	-39 716,10	-289 600,00	249 883,90

Finanzwirtschaft (Gruppe 9)

MVAG	Mittelverwendungs- und aufbringungsgruppen (1. und 2. Ebene)	RA 2023	VA 2023	RA - VA
211	Erträge aus der operativen Verwaltungstätigkeit	2 670 495,22	2 932 000,00	-261 504,78
2111	Erträge aus eigenen Abgaben	383 718,29	642 300,00	-258 581,71
2112	Erträge aus Ertragsanteilen	2 179 635,93	2 284 000,00	-104 364,07
2113	Erträge aus Gebühren			
2114	Erträge aus Leistungen	431,84	700,00	-268,16
2115	Erträge aus Besitz und wirtschaftlicher Tätigkeit			
2116	Erträge aus Veräußerung und sonstige Erträge	106 709,16	5 000,00	101 709,16
2117	Nicht finanzierungswirksame operative Erträge			
212	Erträge aus Transfers	453 232,58	430 500,00	22 732,58
2121	Transferertrag von Trägern des öffentlichen Rechts	453 232,58	430 500,00	22 732,58
2122	Transferertrag von Beteiligungen			
2123	Transferertrag von Unternehmen (mit Finanzunternehmen)			
2124	Transferertrag von Haushalten und Organisationen ohne Erwerbscharakter			
2125	Transferertrag vom Ausland			
2126	Investitions- und Tilgungszuschüsse zwischen Unternehmungen und Betrieben der Gebietskörperschaft und der Gebietskörperschaft			
2127	Nicht finanzierungswirksamer Transferertrag			
213	Finanzerträge	0,00	200,00	-200,00
2131	Erträge aus Zinsen		200,00	-200,00
2132	Erträge aus Zinsen aus derivativen Finanzinstrumenten ohne Grundgeschäft			
2133	Erträge aus Gewinnentnahmen von marktbestimmten Betrieben			
2134	Sonstige Finanzerträge			
2135	Erträge aus Dividenden/Gewinnausschüttungen			
2136	Sonstige nicht finanzierungswirksame Finanzerträge			
21	Summe Erträge	3 123 727,80	3 362 700,00	-238 972,20
221	Personalaufwand	0,00	0,00	0,00
2211	Personalaufwand (Bezüge, Nebengeb., Mehrleistungen)			
2212	Gesetzlicher und freiwilliger Sozialaufwand			
2213	Sonstiger Personalaufwand			
2214	Nicht finanzierungswirksamer Personalaufwand			
222	Sachaufwand (ohne Transferaufwand)	22 151,05	21 800,00	351,05
2221	Gebrauchs- und Verbrauchsgüter, Handelswaren			
2222	Verwaltungs- und Betriebsaufwand			
2223	Leasing- und Mietaufwand			
2224	Instandhaltung			
2225	Sonstiger Sachaufwand	22 151,05	21 800,00	351,05
2226	Nicht finanzierungswirksamer Sachaufwand			

Finanzwirtschaft (Gruppe 9)

MVAG	Mittelverwendungs- und aufbringungsgruppen (1. und 2. Ebene)	RA 2023	VA 2023	RA - VA
223	Transferaufwand (laufende Transfers und Kapitaltransfers)	0,00	0,00	0,00
2231	Transferaufwand an Träger des öffentlichen Rechts			
2232	Transferaufwand an Beteiligungen			
2233	Transferaufwand an Unternehmen (mit Finanzunternehmen)			
2234	Transferaufwand an Haushalte und Organisationen ohne Erwerbscharakter			
2235	Transferaufwand an das Ausland			
2236	Investitions- und Tilgungszuschüsse zwischen Unternehmungen und Betrieben der Gebietskörperschaft und der Gebietskörperschaft			
2237	Nicht finanzierungswirksamer Transferaufwand			
224	Finanzaufwand	3 991,81	4 000,00	-8,19
2241	Zinsen aus Finanzschulden, Finanzierungsleasing, Forderungskauf und derivativen Finanzinstrumenten mit Grundgeschäft			
2242	Zinsen und sonstige Aufwendungen aus derivativen Finanzinstrumenten ohne Grundgeschäft			
2243	Gewinnentnahmen von Unternehmungen und marktbestimmten Betrieben der Gebietskörperschaft (innerhalb der Gebietskörperschaft)			
2244	Sonstiger Finanzaufwand	3 991,81	4 000,00	-8,19
2245	Nicht finanzierungswirksamer Finanzaufwand			
22	Summe Aufwendungen	26 142,86	25 800,00	342,86
SA0	Saldo (0) Nettoergebnis (21 - 22)	3 097 584,94	3 336 900,00	-239 315,06
230	Entnahmen von Haushaltsrücklagen	4 127 728,50	0,00	4 127 728,50
2301	Entnahmen von Haushaltsrücklagen	4 127 728,50		4 127 728,50
240	Zuweisung an Haushaltsrücklagen	4 127 728,50	0,00	4 127 728,50
2401	Zuweisung an Haushaltsrücklagen	4 127 728,50		4 127 728,50
23	Summe Haushaltsrücklagen	0,00	0,00	0,00
SA00	Nettoergebnis nach Zuweisung und Entnahmen von Haushaltsrücklagen (Saldo 0 +/- SU23)	3 097 584,94	3 336 900,00	-239 315,06

Finanzierungshaushalt Gesamt 1. Ebene (Anlage 1b)
- interne Vergütungen enthalten

MVAG	Mittelverwendungs- und aufbringungsgruppen (1. Ebene)	RA 2023	VA 2023	RA - VA
OPERATIVE GEBARUNG				
311	Einzahlungen aus der operativen Verwaltungstätigkeit	3 798 361,06	4 926 800,00	-1 128 438,94
312	Einzahlungen aus Transfers (ohne Kapitaltransfers)	1 080 241,01	972 000,00	108 241,01
313	Einzahlungen aus Finanzerträgen		200,00	-200,00
31	Summe Einzahlungen operative Gebarung	4 878 602,07	5 899 000,00	-1 020 397,93
321	Auszahlungen aus Personalaufwand	1 060 273,31	1 001 600,00	58 673,31
322	Auszahlungen aus Sachaufwand (ohne Transferaufwand)	1 392 132,81	2 597 300,00	-1 205 167,19
323	Auszahlungen aus Transfers (ohne Kapitaltransfers)	1 545 813,37	1 561 000,00	-15 186,63
324	Auszahlungen aus Finanzaufwand	90 902,24	111 000,00	-20 097,76
32	Summe Auszahlungen operative Gebarung	4 089 121,73	5 270 900,00	-1 181 778,27
SA1	Saldo (1) Geldfluss aus der Operativen Gebarung (31 – 32)	789 480,34	628 100,00	161 380,34
INVESTIVE GEBARUNG				
331	Einzahlungen aus der Investitionstätigkeit	4 900,00	54 900,00	-50 000,00
332	Einzahlungen aus der Rückzahlung von Darlehen sowie gewährten Vorschüssen			
333	Einzahlungen aus Kapitaltransfers	433 944,78	835 100,00	-401 155,22
33	Summe Einzahlungen investive Gebarung	438 844,78	890 000,00	-451 155,22
341	Auszahlungen aus der Investitionstätigkeit	4 349 539,50	4 789 800,00	-440 260,50
342	Auszahlungen von gewährten Darlehen sowie gewährten Vorschüssen			
343	Auszahlungen aus Kapitaltransfers	2 658,10	1 000,00	1 658,10
34	Summe Auszahlungen investive Gebarung	4 352 197,60	4 790 800,00	-438 602,40
SA2	Saldo (2) Geldfluss aus der Investiven Gebarung (33 – 34)	-3 913 352,82	-3 900 800,00	-12 552,82
SA3	Saldo (3) Nettofinanzierungssaldo (Saldo 1 + Saldo 2)	-3 123 872,48	-3 272 700,00	148 827,52

MVAG	Mittelverwendungs- und aufbringungsgruppen (1. Ebene)	RA 2023	VA 2023	RA - VA
FINANZIERUNGSTÄTIGKEIT				
351	Einzahlungen aus der Aufnahme von Finanzschulden	1 100 000,00	1 100 000,00	
353	Einzahlungen infolge eines Kapitaltausch bei derivativen Finanzinstrumenten mit Grundgeschäft			
355	Einzahlungen aus dem Abgang von Finanzinstrumenten			
35	Summe Einzahlungen aus der Finanzierungstätigkeit	1 100 000,00	1 100 000,00	0,00
361	Auszahlungen aus der Tilgung von Finanzschulden	362 003,78	403 600,00	-41 596,22
363	Auszahlungen infolge eines Kapitaltausch bei derivativen Finanzinstrumenten mit Grundgeschäft			
365	Auszahlungen für den Erwerb von Finanzinstrumenten			
36	Summe Auszahlungen aus der Finanzierungstätigkeit	362 003,78	403 600,00	-41 596,22
SA4	Saldo (4) Geldfluss aus der Finanzierungstätigkeit (35 – 36)	737 996,22	696 400,00	41 596,22
SA5	Saldo (5) Geldfluss aus der voranschlagswirksamen Gebarung (Saldo 3 + Saldo 4)	-2 385 876,26	-2 576 300,00	190 423,74
411	Einzahlungen aus nicht voranschlagswirksamen Forderungen	2 745 001,26		
412	Einzahlungen aus nicht voranschlagswirksamen Verbindlichkeiten	1 506 237,11		
413	Einzahlungen aus der Aufnahme von zur Kassenstärkung eingegangenen Geldverbindlichkeiten (Barvorlagen)	37 284,30		
41	Summe Einzahlungen aus der nicht voranschlagswirksamen Gebarung	4 288 522,67		
421	Auszahlungen aus nicht voranschlagswirksamen Forderungen	2 744 397,33		
422	Auszahlungen aus nicht voranschlagswirksamen Verbindlichkeiten	1 443 012,02		
423	Auszahlungen zur Tilgung von zur Kassenstärkung eingegangenen Geldverbindlichkeiten (Barvorlagen)	47 384,30		
42	Summe Auszahlungen aus der nicht voranschlagswirksamen Gebarung	4 234 793,65		
SA6	Geldfluss aus der nicht voranschlagswirksamen Gebarung	53 729,02		
SA7	Veränderung an Liquiden Mitteln (Saldo 5 + Saldo 6)	-2 332 147,24		
	Anfangsbestand liquide Mittel (115 zum 31.12.2022)	4 449 102,91		
	Endbestand liquide Mittel (115 zum 31.12.2023)	2 116 955,67		
	davon Zahlungsmittelreserven (1152 zum 31.12.2023)	92 019,51		

Finanzierungshaushalt Gesamt 1. und 2. Ebene (Anlage 1b)
- interne Vergütungen enthalten

MVAG	Mittelverwendungs- und aufbringungsgruppen (1. und 2. Ebene)	RA 2023	VA 2023	RA - VA
311	Einzahlungen aus der operativen Verwaltungstätigkeit	3 798 361,06	4 926 800,00	-1 128 438,94
3111	Einzahlungen aus eigenen Abgaben	382 860,24	642 300,00	-259 439,76
3112	Einzahlungen aus Ertragsanteilen	2 179 635,93	2 284 000,00	-104 364,07
3113	Einzahlungen aus Gebühren	611 255,29	630 000,00	-18 744,71
3114	Einzahlungen aus Leistungen	148 912,97	162 000,00	-13 087,03
3115	Einzahlungen aus Besitz und wirtschaftlicher Tätigkeit	29 756,26	30 600,00	-843,74
3116	Einzahlungen aus Veräußerung von geringwertigen Wirtschaftsgütern (GWG) und sonstige Einzahlungen	445 940,37	1 177 900,00	-731 959,63
312	Einzahlungen aus Transfers (ohne Kapitaltransfers)	1 080 241,01	972 000,00	108 241,01
3121	Transferzahlungen von Trägern des öffentlichen Rechts	1 077 633,69	969 200,00	108 433,69
3122	Transferzahlungen von Beteiligungen			
3123	Transferzahlungen von Unternehmen (inkl. Finanzunternehmen)			
3124	Transferzahlungen von Haushalte und Organisationen ohne Erwerbscharakter	2 340,00	2 500,00	-160,00
3125	Transferzahlungen vom Ausland	267,32	300,00	-32,68
3126	Investitions- und Tilgungszuschüsse zwischen Unternehmungen und Betrieben der Gebietskörperschaft und der Gebietskörperschaft			
313	Einzahlungen aus Finanzerträgen	0,00	200,00	-200,00
3131	Einzahlungen aus Zinserträgen		200,00	-200,00
3133	Einzahlungen aus Gewinnentnahmen von marktbestimmten Betrieben			
3134	Sonstige Einzahlungen aus Finanzerträgen			
3135	Einzahlungen aus Dividenden/Gewinnausschüttungen			
31	Summe Einzahlungen operative Gebarung	4 878 602,07	5 899 000,00	-1 020 397,93
321	Auszahlungen aus Personalaufwand	1 060 273,31	1 001 600,00	58 673,31
3211	Auszahlungen für Personalaufwand Bezüge, Nebengebühren, und Mehrleistungsvergütungen)	831 565,28	794 700,00	36 865,28
3212	Auszahlungen für gesetzliche und freiwillige Sozialaufwendungen	228 708,03	206 900,00	21 808,03
3213	Auszahlungen aus sonstigem Personalaufwand			
322	Auszahlungen aus Sachaufwand (ohne Transferaufwand)	1 392 132,81	2 597 300,00	-1 205 167,19
3221	Auszahlungen für Gebrauchs- und Verbrauchsgüter, Handelswaren	321 265,74	361 700,00	-40 434,26
3222	Auszahlungen für Verwaltungs- und Betriebsaufwand	164 281,92	203 900,00	-39 618,08
3223	Auszahlungen für Leasing- und Mietaufwand	953,00	800,00	153,00
3224	Auszahlungen für Instandhaltung	165 458,51	385 100,00	-219 641,49
3225	Sonstige Auszahlungen aus Sachaufwand	740 173,64	1 645 800,00	-905 626,36
323	Auszahlungen aus Transfers (ohne Kapitaltransfers)	1 545 813,37	1 561 000,00	-15 186,63
3231	Transferzahlungen an Träger des öffentlichen Rechts	1 248 807,32	1 231 400,00	17 407,32
3232	Transferzahlungen an Beteiligungen			
3233	Transferzahlungen an Unternehmen (inkl. Finanzunternehmen)	105 822,18	103 900,00	1 922,18
3234	Transferzahlungen an Haushalte und Organisationen ohne Erwerbscharakter	191 183,87	225 700,00	-34 516,13

MVAG	Mittelverwendungs- und aufbringungsgruppen (1. und 2. Ebene)	RA 2023	VA 2023	RA - VA
3235	Transferzahlungen an das Ausland			
3236	Investitions- und Tilgungszuschüsse zwischen Unternehmungen und Betrieben der Gebietskörperschaft und der Gebietskörperschaft			
324	Auszahlungen aus Finanzaufwand	90 902,24	111 000,00	-20 097,76
3241	Auszahlungen für Zinsaufwand, für Finanzierungsleasing, für Forderungskauf, für Finanzschulden und derivative Finanzinstrumente	86 848,59	107 000,00	-20 151,41
3242	Auszahlungen für Zinsen aus derivativen Finanzinstrumenten ohne Grundgeschäft			
3243	Auszahlung aus Gewinnentnahmen von marktbestimmten Betrieben			
3244	Sonstige Auszahlungen aus Finanzaufwendungen	4 053,65	4 000,00	53,65
32	Summe Auszahlungen operative Gebarung	4 089 121,73	5 270 900,00	-1 181 778,27
SA1	Saldo (1) Geldfluss aus der Operativen Gebarung (31 – 32)	789 480,34	628 100,00	161 380,34
331	Einzahlungen aus der Investitionstätigkeit	4 900,00	54 900,00	-50 000,00
3311	Einzahlungen aus der Veräußerung von immateriellem Vermögen			
3312	Einzahlungen aus der Veräußerung von Grundstücken und Grundstückseinrichtungen		50 000,00	-50 000,00
3313	Einzahlungen aus der Veräußerung von Gebäuden und Bauten	4 900,00	4 900,00	
3314	Einzahlungen aus der Veräußerung von technischen Anlagen, Fahrzeuge und Maschinen			
3315	Einzahlungen aus der Veräußerung von Amts-, Betriebs- und Geschäftsausstattung			
3316	Einzahlungen aus der Veräußerung von Kulturgütern			
3317	Einzahlungen aus der Veräußerung von Beteiligungen			
332	Einzahlungen aus der Rückzahlung von Darlehen sowie gewährten Vorschüssen	0,00	0,00	0,00
3321	Einzahlungen aus Darlehen an Träger des öffentlichen Rechts			
3322	Einzahlungen aus Darlehen an Beteiligungen			
3323	Einzahlungen aus Darlehen an Unternehmen und Haushalte			
3325	Einzahlungen aus Vorschüssen und Anzahlungen			
333	Einzahlungen aus Kapitaltransfers	433 944,78	835 100,00	-401 155,22
3331	Kapitaltransferzahlungen von Trägern des öffentlichen Rechts	361 098,41	781 200,00	-420 101,59
3332	Kapitaltransferzahlungen von Beteiligungen			
3333	Kapitaltransferzahlungen von Unternehmen	22 754,90	18 900,00	3 854,90
3334	Kapitaltransferzahlungen von Haushalten und Organisationen ohne Erwerbscharakter	50 091,47	35 000,00	15 091,47
3335	Kapitaltransferzahlungen vom Ausland			
33	Summe Einzahlungen investive Gebarung	438 844,78	890 000,00	-451 155,22
341	Auszahlungen aus der Investitionstätigkeit	4 349 539,50	4 789 800,00	-440 260,50
3411	Auszahlungen für den Erwerb von immateriellem Vermögen	37 882,38	34 200,00	3 682,38
3412	Auszahlungen für den Erwerb von Grundstücken und Grundstückseinrichtungen	581 906,92	604 100,00	-22 193,08
3413	Auszahlungen für den Erwerb von Gebäuden und Bauten	3 265 731,50	3 662 200,00	-396 468,50
3414	Auszahlungen für den Erwerb von technischen Anlagen, Fahrzeuge und Maschinen	205 601,79	175 500,00	30 101,79

MVAG	Mittelverwendungs- und aufbringungsgruppen (1. und 2. Ebene)	RA 2023	VA 2023	RA - VA
3415	Auszahlungen für den Erwerb von Amts-, Betriebs- und Geschäftsausstattung	258 416,91	313 800,00	-55 383,09
3416	Auszahlungen für den Erwerb von Kulturgütern			
3417	Auszahlungen für den Erwerb von Beteiligungen			
342	Auszahlungen von gewährten Darlehen sowie gewährten Vorschüssen	0,00	0,00	0,00
3421	Auszahlung von Darlehen an Träger des öffentlichen Rechts			
3422	Auszahlung von Darlehen an Beteiligungen			
3423	Auszahlung von Darlehen an Unternehmen und Haushalte			
3425	Auszahlungen von Vorschüssen und Anzahlungen			
343	Auszahlungen aus Kapitaltransfers	2 658,10	1 000,00	1 658,10
3431	Kapitaltransferzahlungen an Träger des öffentlichen Rechts			
3432	Kapitaltransferzahlungen an Beteiligungen			
3433	Kapitaltransferzahlungen an Unternehmen (Finanzunternehmen)			
3434	Kapitaltransferzahlungen an Haushalte und Organisationen ohne Erwerbscharakter	2 658,10	1 000,00	1 658,10
3435	Kapitaltransferzahlungen an das Ausland			
34	Summe Auszahlungen investive Gebarung	4 352 197,60	4 790 800,00	-438 602,40
SA2	Saldo (2) Geldfluss aus der Investiven Gebarung (33 – 34)	-3 913 352,82	-3 900 800,00	-12 552,82
SA3	Saldo (3) Nettofinanzierungssaldo (Saldo 1 + Saldo 2)	-3 123 872,48	-3 272 700,00	148 827,52
351	Einzahlungen aus der Aufnahme von Finanzschulden	1 100 000,00	1 100 000,00	0,00
3511	Einzahlungen aus empfangenen Darlehen von öffentlichen Körperschaften und Rechtsträgern			
3512	Einzahlungen aus empfangenen Darlehen von Beteiligungen			
3513	Einzahlungen aus empfangenen Darlehen von Unternehmen und privaten Haushalten			
3514	Einzahlungen aus Finanzschulden (Finanzunternehmen)	1 100 000,00	1 100 000,00	
353	Einzahlungen infolge eines Kapitaltausch bei derivativen Finanzinstrumenten mit Grundgeschäft	0,00	0,00	0,00
3530	Einzahlungen infolge eines Kapitaltausch bei derivativen Finanzinstrumenten mit Grundgeschäft			
355	Einzahlungen aus dem Abgang von Finanzinstrumenten	0,00	0,00	0,00
3550	Einzahlungen aus dem Abgang von Finanzinstrumenten			
35	Summe Einzahlungen aus der Finanzierungstätigkeit	1 100 000,00	1 100 000,00	0,00
361	Auszahlungen aus der Tilgung von Finanzschulden	362 003,78	403 600,00	-41 596,22
3611	Auszahlungen aus empfangenen Darlehen von öffentlichen Körperschaften und Rechtsträgern	4 449,07	4 400,00	49,07
3612	Auszahlungen aus empfangenen Darlehen von Beteiligungen			
3613	Auszahlungen aus empfangenen Darlehen von Unternehmen und privaten Haushalten			
3614	Auszahlungen aus Finanzschulden	357 554,71	399 200,00	-41 645,29

MVAG	Mittelverwendungs- und aufbringungsgruppen (1. und 2. Ebene)	RA 2023	VA 2023	RA - VA
3615	Auszahlung aus der Rückzahlung von Leasingverbindlichkeiten			
363	Auszahlungen infolge eines Kapitaltausch bei derivativen Finanzinstrumenten mit Grundgeschäft	0,00	0,00	0,00
3630	Auszahlungen infolge eines Kapitaltausch bei derivativen Finanzinstrumenten mit Grundgeschäft			
365	Auszahlungen für den Erwerb von Finanzinstrumenten	0,00	0,00	0,00
3650	Auszahlungen für den Erwerb von Finanzinstrumenten			
36	Summe Auszahlungen aus der Finanzierungstätigkeit	362 003,78	403 600,00	-41 596,22
SA4	Saldo (4) Geldfluss aus der Finanzierungstätigkeit (35 – 36)	737 996,22	696 400,00	41 596,22
SA5	Saldo (5) Geldfluss aus der voranschlagswirksamen Gebarung (Saldo 3 + Saldo 4)	-2 385 876,26	-2 576 300,00	190 423,74
411	Einzahlungen aus nicht voranschlagswirksamen Forderungen	2 745 001,26		
4110	Einzahlungen aus nicht voranschlagswirksamen Forderungen	2 745 001,26		
412	Einzahlungen aus nicht voranschlagswirksamen Verbindlichkeiten	1 506 237,11		
4120	Einzahlungen aus nicht voranschlagswirksamen Verbindlichkeiten	1 506 237,11		
413	Einzahlungen aus der Aufnahme von zur Kassenstärkung eingegangenen Geldverbindlichkeiten (Barvorlagen)	37 284,30		
4130	Einzahlungen aus der Aufnahme von zur Kassenstärkung eingegangenen Geldverbindlichkeiten (Barvorlagen)	37 284,30		
41	Summe Einzahlungen aus der nicht voranschlagswirksamen Gebarung	4 288 522,67		
421	Auszahlungen aus nicht voranschlagswirksamen Forderungen	2 744 397,33		
4210	Auszahlungen aus nicht voranschlagswirksamen Forderungen	2 744 397,33		
422	Auszahlungen aus nicht voranschlagswirksamen Verbindlichkeiten	1 443 012,02		
4220	Auszahlungen aus nicht voranschlagswirksamen Verbindlichkeiten	1 443 012,02		
423	Auszahlungen zur Tilgung von zur Kassenstärkung eingegangenen Geldverbindlichkeiten (Barvorlagen)	47 384,30		
4230	Auszahlungen zur Tilgung von zur Kassenstärkung eingegangenen Geldverbindlichkeiten (Barvorlagen)	47 384,30		
42	Summe Auszahlungen aus der nicht voranschlagswirksamen Gebarung	4 234 793,65		
SA6	Geldfluss aus der nicht voranschlagswirksamen Gebarung	53 729,02		
SA7	Veränderung an Liquiden Mitteln (Saldo 5 + Saldo 6)	-2 332 147,24		
	Anfangsbestand liquide Mittel (115 zum 31.12.2022)	4 449 102,91		
	Endbestand liquide Mittel (115 zum 31.12.2023)	2 116 955,67		
	davon Zahlungsmittelreserven (1152 zum 31.12.2023)	92 019,51		

Finanzierungshaushalt Bereichsbudget 1. und 2. Ebene
(Anlage 1b)

Vertretungskörper und allgemeine Verwaltung (Gruppe 0)

MVAG	Mittelverwendungs- und aufbringungsgruppen (1. und 2. Ebene)	RA 2023	VA 2023	RA - VA
311	Einzahlungen aus der operativen Verwaltungstätigkeit	39 593,80	44 900,00	-5 306,20
3111	Einzahlungen aus eigenen Abgaben			
3112	Einzahlungen aus Ertragsanteilen			
3113	Einzahlungen aus Gebühren			
3114	Einzahlungen aus Leistungen	29 025,48	31 900,00	-2 874,52
3115	Einzahlungen aus Besitz und wirtschaftlicher Tätigkeit			
3116	Einzahlungen aus Veräußerung von geringwertigen Wirtschaftsgütern (GWG) und sonstige Einzahlungen	10 568,32	13 000,00	-2 431,68
312	Einzahlungen aus Transfers (ohne Kapitaltransfers)	0,00	0,00	0,00
3121	Transferzahlungen von Trägern des öffentlichen Rechts			
3122	Transferzahlungen von Beteiligten			
3123	Transferzahlungen von Unternehmen (inkl. Finanzunternehmen)			
3124	Transferzahlungen von Haushalte und Organisationen ohne Erwerbscharakter			
3125	Transferzahlungen vom Ausland			
3126	Investitions- und Tilgungszuschüsse zwischen Unternehmungen und Betrieben der Gebietskörperschaft und der Gebietskörperschaft			
313	Einzahlungen aus Finanzerträgen	0,00	0,00	0,00
3131	Einzahlungen aus Zinserträgen			
3133	Einzahlungen aus Gewinnentnahmen von marktbestimmten Betrieben			
3134	Sonstige Einzahlungen aus Finanzerträgen			
3135	Einzahlungen aus Dividenden/Gewinnausschüttungen			
31	Summe Einzahlungen operative Gebarung	39 593,80	44 900,00	-5 306,20
321	Auszahlungen aus Personalaufwand	258 175,75	255 600,00	2 575,75
3211	Auszahlungen für Personalaufwand Bezüge, Nebengebühren, und Mehrleistungsvergütungen)	203 231,87	204 900,00	-1 668,13
3212	Auszahlungen für gesetzliche und freiwillige Sozialaufwendungen	54 943,88	50 700,00	4 243,88
3213	Auszahlungen aus sonstigem Personalaufwand			
322	Auszahlungen aus Sachaufwand (ohne Transferaufwand)	297 793,04	308 400,00	-10 606,96
3221	Auszahlungen für Gebrauchs- und Verbrauchsgüter, Handelswaren	25 038,21	26 900,00	-1 861,79
3222	Auszahlungen für Verwaltungs- und Betriebsaufwand	29 141,94	29 600,00	-458,06
3223	Auszahlungen für Leasing- und Mietaufwand			
3224	Auszahlungen für Instandhaltung	422,24	7 500,00	-7 077,76
3225	Sonstige Auszahlungen aus Sachaufwand	243 190,65	244 400,00	-1 209,35
323	Auszahlungen aus Transfers (ohne Kapitaltransfers)	89 407,44	90 400,00	-992,56
3231	Transferzahlungen an Träger des öffentlichen Rechts	63 405,33	59 600,00	3 805,33
3232	Transferzahlungen an Beteiligten			
3233	Transferzahlungen an Unternehmen (inkl. Finanzunternehmen)	5 094,96	5 300,00	-205,04

Vertretungskörper und allgemeine Verwaltung (Gruppe 0)

MVAG	Mittelverwendungs- und aufbringungsgruppen (1. und 2. Ebene)	RA 2023	VA 2023	RA - VA
3234	Transferzahlungen an Haushalte und Organisationen ohne Erwerbscharakter	20 907,15	25 500,00	-4 592,85
3235	Transferzahlungen an das Ausland			
3236	Investitions- und Tilgungszuschüsse zwischen Unternehmungen und Betrieben der Gebietskörperschaft und der Gebietskörperschaft			
324	Auszahlungen aus Finanzaufwand	0,00	0,00	0,00
3241	Auszahlungen für Zinsaufwand, für Finanzierungsleasing, für Forderungskauf, für Finanzschulden und derivative Finanzinstrumente			
3242	Auszahlungen für Zinsen aus derivativen Finanzinstrumenten ohne Grundgeschäft			
3243	Auszahlung aus Gewinnentnahmen von marktbestimmten Betrieben			
3244	Sonstige Auszahlungen aus Finanzaufwendungen			
32	Summe Auszahlungen operative Gebarung	645 376,23	654 400,00	-9 023,77
SA1	Saldo (1) Geldfluss aus der Operativen Gebarung (31 – 32)	-605 782,43	-609 500,00	3 717,57
331	Einzahlungen aus der Investitionstätigkeit	0,00	0,00	0,00
3311	Einzahlungen aus der Veräußerung von immateriellem Vermögen			
3312	Einzahlungen aus der Veräußerung von Grundstücken und Grundstückeinrichtungen			
3313	Einzahlungen aus der Veräußerung von Gebäuden und Bauten			
3314	Einzahlungen aus der Veräußerung von technischen Anlagen, Fahrzeuge und Maschinen			
3315	Einzahlungen aus der Veräußerung von Amts-, Betriebs- und Geschäftsausstattung			
3316	Einzahlungen aus der Veräußerung von Kulturgütern			
3317	Einzahlungen aus der Veräußerung von Beteiligungen			
332	Einzahlungen aus der Rückzahlung von Darlehen sowie gewährten Vorschüssen	0,00	0,00	0,00
3321	Einzahlungen aus Darlehen an Träger des öffentlichen Rechts			
3322	Einzahlungen aus Darlehen an Beteiligungen			
3323	Einzahlungen aus Darlehen an Unternehmen und Haushalte			
3325	Einzahlungen aus Vorschüssen und Anzahlungen			
333	Einzahlungen aus Kapitaltransfers	0,00	0,00	0,00
3331	Kapitaltransferzahlungen von Trägern des öffentlichen Rechts			
3332	Kapitaltransferzahlungen von Beteiligungen			
3333	Kapitaltransferzahlungen von Unternehmen			
3334	Kapitaltransferzahlungen von Haushalten und Organisationen ohne Erwerbscharakter			
3335	Kapitaltransferzahlungen vom Ausland			
33	Summe Einzahlungen investive Gebarung	0,00	0,00	0,00
341	Auszahlungen aus der Investitionstätigkeit	39 939,97	37 200,00	2 739,97
3411	Auszahlungen für den Erwerb von immateriellem Vermögen	37 882,38	34 200,00	3 682,38

Vertretungskörper und allgemeine Verwaltung (Gruppe 0)

MVAG	Mittelverwendungs- und aufbringungsgruppen (1. und 2. Ebene)	RA 2023	VA 2023	RA - VA
3412	Auszahlungen für den Erwerb von Grundstücken und Grundstückseinrichtungen			
3413	Auszahlungen für den Erwerb von Gebäuden und Bauten	1 038,79	1 000,00	38,79
3414	Auszahlungen für den Erwerb von technischen Anlagen, Fahrzeuge und Maschinen			
3415	Auszahlungen für den Erwerb von Amts-, Betriebs- und Geschäftsausstattung	1 018,80	2 000,00	-981,20
3416	Auszahlungen für den Erwerb von Kulturgütern			
3417	Auszahlungen für den Erwerb von Beteiligungen			
342	Auszahlungen von gewährten Darlehen sowie gewährten Vorschüssen	0,00	0,00	0,00
3421	Auszahlung von Darlehen an Träger des öffentlichen Rechts			
3422	Auszahlung von Darlehen an Beteiligungen			
3423	Auszahlung von Darlehen an Unternehmen und Haushalte			
3425	Auszahlungen von Vorschüssen und Anzahlungen			
343	Auszahlungen aus Kapitaltransfers	2 658,10	1 000,00	1 658,10
3431	Kapitaltransferzahlungen an Träger des öffentlichen Rechts			
3432	Kapitaltransferzahlungen an Beteiligungen			
3433	Kapitaltransferzahlungen an Unternehmen (Finanzunternehmen)			
3434	Kapitaltransferzahlungen an Haushalte und Organisationen ohne Erwerbscharakter	2 658,10	1 000,00	1 658,10
3435	Kapitaltransferzahlungen an das Ausland			
34	Summe Auszahlungen investive Gebarung	42 598,07	38 200,00	4 398,07
SA2	Saldo (2) Geldfluss aus der Investiven Gebarung (33 – 34)	-42 598,07	-38 200,00	-4 398,07
SA3	Saldo (3) Nettofinanzierungssaldo (Saldo 1 + Saldo 2)	-648 380,50	-647 700,00	-680,50
351	Einzahlungen aus der Aufnahme von Finanzschulden	0,00	0,00	0,00
3511	Einzahlungen aus empfangenen Darlehen von öffentlichen Körperschaften und Rechtsträgern			
3512	Einzahlungen aus empfangenen Darlehen von Beteiligungen			
3513	Einzahlungen aus empfangenen Darlehen von Unternehmen und privaten Haushalten			
3514	Einzahlungen aus Finanzschulden (Finanzunternehmen)			
353	Einzahlungen infolge eines Kapitaltausch bei derivativen Finanzinstrumenten mit Grundgeschäft	0,00	0,00	0,00
3530	Einzahlungen infolge eines Kapitaltausch bei derivativen Finanzinstrumenten mit Grundgeschäft			
355	Einzahlungen aus dem Abgang von Finanzinstrumenten	0,00	0,00	0,00
3550	Einzahlungen aus dem Abgang von Finanzinstrumenten			
35	Summe Einzahlungen aus der Finanzierungstätigkeit	0,00	0,00	0,00
361	Auszahlungen aus der Tilgung von Finanzschulden	0,00	0,00	0,00

Vertretungskörper und allgemeine Verwaltung (Gruppe 0)

MVAG	Mittelverwendungs- und aufbringungsgruppen (1. und 2. Ebene)	RA 2023	VA 2023	RA - VA
3611	Auszahlungen aus empfangenen Darlehen von öffentlichen Körperschaften und Rechtsträgern			
3612	Auszahlungen aus empfangenen Darlehen von Beteiligungen			
3613	Auszahlungen aus empfangenen Darlehen von Unternehmen und privaten Haushalten			
3614	Auszahlungen aus Finanzschulden			
3615	Auszahlung aus der Rückzahlung von Leasingverbindlichkeiten			
363	Auszahlungen infolge eines Kapitaltausch bei derivativen Finanzinstrumenten mit Grundgeschäft	0,00	0,00	0,00
3630	Auszahlungen infolge eines Kapitaltausch bei derivativen Finanzinstrumenten mit Grundgeschäft			
365	Auszahlungen für den Erwerb von Finanzinstrumenten	0,00	0,00	0,00
3650	Auszahlungen für den Erwerb von Finanzinstrumenten			
36	Summe Auszahlungen aus der Finanzierungstätigkeit	0,00	0,00	0,00
SA4	Saldo (4) Geldfluss aus der Finanzierungstätigkeit (35 – 36)	0,00	0,00	0,00
SA5	Saldo (5) Geldfluss aus der voranschlagswirksamen Gebarung (Saldo 3 + Saldo 4)	-648 380,50	-647 700,00	-680,50

Öffentliche Ordnung und Sicherheit (Gruppe 1)

MVAG	Mittelverwendungs- und aufbringungsgruppen (1. und 2. Ebene)	RA 2023	VA 2023	RA - VA
311	Einzahlungen aus der operativen Verwaltungstätigkeit	5 196,64	358 600,00	-353 403,36
3111	Einzahlungen aus eigenen Abgaben			
3112	Einzahlungen aus Ertragsanteilen			
3113	Einzahlungen aus Gebühren			
3114	Einzahlungen aus Leistungen	5 139,64	7 500,00	-2 360,36
3115	Einzahlungen aus Besitz und wirtschaftlicher Tätigkeit			
3116	Einzahlungen aus Veräußerung von geringwertigen Wirtschaftsgütern (GWG) und sonstige Einzahlungen	57,00	351 100,00	-351 043,00
312	Einzahlungen aus Transfers (ohne Kapitaltransfers)	260 000,00	130 000,00	130 000,00
3121	Transferzahlungen von Trägern des öffentlichen Rechts	260 000,00	130 000,00	130 000,00
3122	Transferzahlungen von Beteiligten			
3123	Transferzahlungen von Unternehmen (inkl. Finanzunternehmen)			
3124	Transferzahlungen von Haushalte und Organisationen ohne Erwerbscharakter			
3125	Transferzahlungen vom Ausland			
3126	Investitions- und Tilgungszuschüsse zwischen Unternehmungen und Betrieben der Gebietskörperschaft und der Gebietskörperschaft			
313	Einzahlungen aus Finanzerträgen	0,00	0,00	0,00
3131	Einzahlungen aus Zinserträgen			
3133	Einzahlungen aus Gewinnentnahmen von marktbestimmten Betrieben			
3134	Sonstige Einzahlungen aus Finanzerträgen			
3135	Einzahlungen aus Dividenden/Gewinnausschüttungen			
31	Summe Einzahlungen operative Gebarung	265 196,64	488 600,00	-223 403,36
321	Auszahlungen aus Personalaufwand	1 819,11	4 600,00	-2 780,89
3211	Auszahlungen für Personalaufwand Bezüge, Nebengebühren, und Mehrleistungsvergütungen)	1 460,35	3 200,00	-1 739,65
3212	Auszahlungen für gesetzliche und freiwillige Sozialaufwendungen	358,76	1 400,00	-1 041,24
3213	Auszahlungen aus sonstigem Personalaufwand			
322	Auszahlungen aus Sachaufwand (ohne Transferaufwand)	17 045,24	370 400,00	-353 354,76
3221	Auszahlungen für Gebrauchs- und Verbrauchsgüter, Handelswaren			
3222	Auszahlungen für Verwaltungs- und Betriebsaufwand	9 282,28	5 800,00	3 482,28
3223	Auszahlungen für Leasing- und Mietaufwand			
3224	Auszahlungen für Instandhaltung		2 500,00	-2 500,00
3225	Sonstige Auszahlungen aus Sachaufwand	7 762,96	362 100,00	-354 337,04
323	Auszahlungen aus Transfers (ohne Kapitaltransfers)	34 749,73	31 500,00	3 249,73
3231	Transferzahlungen an Träger des öffentlichen Rechts	33 799,73	30 000,00	3 799,73
3232	Transferzahlungen an Beteiligten			
3233	Transferzahlungen an Unternehmen (inkl. Finanzunternehmen)			

Öffentliche Ordnung und Sicherheit (Gruppe 1)

MVAG	Mittelverwendungs- und aufbringungsgruppen (1. und 2. Ebene)	RA 2023	VA 2023	RA - VA
3234	Transferzahlungen an Haushalte und Organisationen ohne Erwerbscharakter	950,00	1 500,00	-550,00
3235	Transferzahlungen an das Ausland			
3236	Investitions- und Tilgungszuschüsse zwischen Unternehmungen und Betrieben der Gebietskörperschaft und der Gebietskörperschaft			
324	Auszahlungen aus Finanzaufwand	0,00	0,00	0,00
3241	Auszahlungen für Zinsaufwand, für Finanzierungsleasing, für Forderungskauf, für Finanzschulden und derivative Finanzinstrumente			
3242	Auszahlungen für Zinsen aus derivativen Finanzinstrumenten ohne Grundgeschäft			
3243	Auszahlung aus Gewinnentnahmen von marktbestimmten Betrieben			
3244	Sonstige Auszahlungen aus Finanzaufwendungen			
32	Summe Auszahlungen operative Gebarung	53 614,08	406 500,00	-352 885,92
SA1	Saldo (1) Geldfluss aus der Operativen Gebarung (31 – 32)	211 582,56	82 100,00	129 482,56
331	Einzahlungen aus der Investitionstätigkeit	0,00	0,00	0,00
3311	Einzahlungen aus der Veräußerung von immateriellem Vermögen			
3312	Einzahlungen aus der Veräußerung von Grundstücken und Grundstückeinrichtungen			
3313	Einzahlungen aus der Veräußerung von Gebäuden und Bauten			
3314	Einzahlungen aus der Veräußerung von technischen Anlagen, Fahrzeuge und Maschinen			
3315	Einzahlungen aus der Veräußerung von Amts-, Betriebs- und Geschäftsausstattung			
3316	Einzahlungen aus der Veräußerung von Kulturgütern			
3317	Einzahlungen aus der Veräußerung von Beteiligungen			
332	Einzahlungen aus der Rückzahlung von Darlehen sowie gewährten Vorschüssen	0,00	0,00	0,00
3321	Einzahlungen aus Darlehen an Träger des öffentlichen Rechts			
3322	Einzahlungen aus Darlehen an Beteiligungen			
3323	Einzahlungen aus Darlehen an Unternehmen und Haushalte			
3325	Einzahlungen aus Vorschüssen und Anzahlungen			
333	Einzahlungen aus Kapitaltransfers	117 666,54	415 700,00	-298 033,46
3331	Kapitaltransferzahlungen von Trägern des öffentlichen Rechts	115 978,54	415 700,00	-299 721,46
3332	Kapitaltransferzahlungen von Beteiligungen			
3333	Kapitaltransferzahlungen von Unternehmen			
3334	Kapitaltransferzahlungen von Haushalten und Organisationen ohne Erwerbscharakter	1 688,00		1 688,00
3335	Kapitaltransferzahlungen vom Ausland			
33	Summe Einzahlungen investive Gebarung	117 666,54	415 700,00	-298 033,46
341	Auszahlungen aus der Investitionstätigkeit	921 473,68	1 051 300,00	-129 826,32
3411	Auszahlungen für den Erwerb von immateriellem Vermögen			

Öffentliche Ordnung und Sicherheit (Gruppe 1)

MVAG	Mittelverwendungs- und aufbringungsgruppen (1. und 2. Ebene)	RA 2023	VA 2023	RA - VA
3412	Auszahlungen für den Erwerb von Grundstücken und Grundstückseinrichtungen			
3413	Auszahlungen für den Erwerb von Gebäuden und Bauten	728 124,79	880 000,00	-151 875,21
3414	Auszahlungen für den Erwerb von technischen Anlagen, Fahrzeuge und Maschinen	193 348,89	167 500,00	25 848,89
3415	Auszahlungen für den Erwerb von Amts-, Betriebs- und Geschäftsausstattung		3 800,00	-3 800,00
3416	Auszahlungen für den Erwerb von Kulturgütern			
3417	Auszahlungen für den Erwerb von Beteiligungen			
342	Auszahlungen von gewährten Darlehen sowie gewährten Vorschüssen	0,00	0,00	0,00
3421	Auszahlung von Darlehen an Träger des öffentlichen Rechts			
3422	Auszahlung von Darlehen an Beteiligungen			
3423	Auszahlung von Darlehen an Unternehmen und Haushalte			
3425	Auszahlungen von Vorschüssen und Anzahlungen			
343	Auszahlungen aus Kapitaltransfers	0,00	0,00	0,00
3431	Kapitaltransferzahlungen an Träger des öffentlichen Rechts			
3432	Kapitaltransferzahlungen an Beteiligungen			
3433	Kapitaltransferzahlungen an Unternehmen (Finanzunternehmen)			
3434	Kapitaltransferzahlungen an Haushalte und Organisationen ohne Erwerbscharakter			
3435	Kapitaltransferzahlungen an das Ausland			
34	Summe Auszahlungen investive Gebarung	921 473,68	1 051 300,00	-129 826,32
SA2	Saldo (2) Geldfluss aus der Investiven Gebarung (33 – 34)	-803 807,14	-635 600,00	-168 207,14
SA3	Saldo (3) Nettofinanzierungssaldo (Saldo 1 + Saldo 2)	-592 224,58	-553 500,00	-38 724,58
351	Einzahlungen aus der Aufnahme von Finanzschulden	0,00	0,00	0,00
3511	Einzahlungen aus empfangenen Darlehen von öffentlichen Körperschaften und Rechtsträgern			
3512	Einzahlungen aus empfangenen Darlehen von Beteiligungen			
3513	Einzahlungen aus empfangenen Darlehen von Unternehmen und privaten Haushalten			
3514	Einzahlungen aus Finanzschulden (Finanzunternehmen)			
353	Einzahlungen infolge eines Kapitaltausch bei derivativen Finanzinstrumenten mit Grundgeschäft	0,00	0,00	0,00
3530	Einzahlungen infolge eines Kapitaltausch bei derivativen Finanzinstrumenten mit Grundgeschäft			
355	Einzahlungen aus dem Abgang von Finanzinstrumenten	0,00	0,00	0,00
3550	Einzahlungen aus dem Abgang von Finanzinstrumenten			
35	Summe Einzahlungen aus der Finanzierungstätigkeit	0,00	0,00	0,00
361	Auszahlungen aus der Tilgung von Finanzschulden	0,00	0,00	0,00

Öffentliche Ordnung und Sicherheit (Gruppe 1)

MVAG	Mittelverwendungs- und aufbringungsgruppen (1. und 2. Ebene)	RA 2023	VA 2023	RA - VA
3611	Auszahlungen aus empfangenen Darlehen von öffentlichen Körperschaften und Rechtsträgern			
3612	Auszahlungen aus empfangenen Darlehen von Beteiligungen			
3613	Auszahlungen aus empfangenen Darlehen von Unternehmen und privaten Haushalten			
3614	Auszahlungen aus Finanzschulden			
3615	Auszahlung aus der Rückzahlung von Leasingverbindlichkeiten			
363	Auszahlungen infolge eines Kapitaltausch bei derivativen Finanzinstrumenten mit Grundgeschäft	0,00	0,00	0,00
3630	Auszahlungen infolge eines Kapitaltausch bei derivativen Finanzinstrumenten mit Grundgeschäft			
365	Auszahlungen für den Erwerb von Finanzinstrumenten	0,00	0,00	0,00
3650	Auszahlungen für den Erwerb von Finanzinstrumenten			
36	Summe Auszahlungen aus der Finanzierungstätigkeit	0,00	0,00	0,00
SA4	Saldo (4) Geldfluss aus der Finanzierungstätigkeit (35 – 36)	0,00	0,00	0,00
SA5	Saldo (5) Geldfluss aus der voranschlagswirksamen Gebarung (Saldo 3 + Saldo 4)	-592 224,58	-553 500,00	-38 724,58

Unterricht, Erziehung, Sport und Wissenschaft (Gruppe 2)

MVAG	Mittelverwendungs- und aufbringungsgruppen (1. und 2. Ebene)	RA 2023	VA 2023	RA - VA
311	Einzahlungen aus der operativen Verwaltungstätigkeit	145 679,94	111 200,00	34 479,94
3111	Einzahlungen aus eigenen Abgaben			
3112	Einzahlungen aus Ertragsanteilen			
3113	Einzahlungen aus Gebühren			
3114	Einzahlungen aus Leistungen	54 933,96	61 400,00	-6 466,04
3115	Einzahlungen aus Besitz und wirtschaftlicher Tätigkeit			
3116	Einzahlungen aus Veräußerung von geringwertigen Wirtschaftsgütern (GWG) und sonstige Einzahlungen	90 745,98	49 800,00	40 945,98
312	Einzahlungen aus Transfers (ohne Kapitaltransfers)	121 279,84	150 000,00	-28 720,16
3121	Transferzahlungen von Trägern des öffentlichen Rechts	121 279,84	150 000,00	-28 720,16
3122	Transferzahlungen von Beteiligten			
3123	Transferzahlungen von Unternehmen (inkl. Finanzunternehmen)			
3124	Transferzahlungen von Haushalte und Organisationen ohne Erwerbscharakter			
3125	Transferzahlungen vom Ausland			
3126	Investitions- und Tilgungszuschüsse zwischen Unternehmungen und Betrieben der Gebietskörperschaft und der Gebietskörperschaft			
313	Einzahlungen aus Finanzerträgen	0,00	0,00	0,00
3131	Einzahlungen aus Zinserträgen			
3133	Einzahlungen aus Gewinnentnahmen von marktbestimmten Betrieben			
3134	Sonstige Einzahlungen aus Finanzerträgen			
3135	Einzahlungen aus Dividenden/Gewinnausschüttungen			
31	Summe Einzahlungen operative Gebarung	266 959,78	261 200,00	5 759,78
321	Auszahlungen aus Personalaufwand	518 921,95	472 100,00	46 821,95
3211	Auszahlungen für Personalaufwand Bezüge, Nebengebühren, und Mehrleistungsvergütungen)	408 413,34	372 600,00	35 813,34
3212	Auszahlungen für gesetzliche und freiwillige Sozialaufwendungen	110 508,61	99 500,00	11 008,61
3213	Auszahlungen aus sonstigem Personalaufwand			
322	Auszahlungen aus Sachaufwand (ohne Transferaufwand)	346 971,81	335 000,00	11 971,81
3221	Auszahlungen für Gebrauchs- und Verbrauchsgüter, Handelswaren	83 049,26	81 300,00	1 749,26
3222	Auszahlungen für Verwaltungs- und Betriebsaufwand	35 084,03	32 900,00	2 184,03
3223	Auszahlungen für Leasing- und Mietaufwand	125,00		125,00
3224	Auszahlungen für Instandhaltung	8 888,76	31 100,00	-22 211,24
3225	Sonstige Auszahlungen aus Sachaufwand	219 824,76	189 700,00	30 124,76
323	Auszahlungen aus Transfers (ohne Kapitaltransfers)	182 275,21	183 800,00	-1 524,79
3231	Transferzahlungen an Träger des öffentlichen Rechts	173 908,86	177 100,00	-3 191,14
3232	Transferzahlungen an Beteiligten			
3233	Transferzahlungen an Unternehmen (inkl. Finanzunternehmen)			

Unterricht, Erziehung, Sport und Wissenschaft (Gruppe 2)

MVAG	Mittelverwendungs- und aufbringungsgruppen (1. und 2. Ebene)	RA 2023	VA 2023	RA - VA
3234	Transferzahlungen an Haushalte und Organisationen ohne Erwerbscharakter	8 366,35	6 700,00	1 666,35
3235	Transferzahlungen an das Ausland			
3236	Investitions- und Tilgungszuschüsse zwischen Unternehmungen und Betrieben der Gebietskörperschaft und der Gebietskörperschaft			
324	Auszahlungen aus Finanzaufwand	15 362,34	28 100,00	-12 737,66
3241	Auszahlungen für Zinsaufwand, für Finanzierungsleasing, für Forderungskauf, für Finanzschulden und derivative Finanzinstrumente	15 362,34	28 100,00	-12 737,66
3242	Auszahlungen für Zinsen aus derivativen Finanzinstrumenten ohne Grundgeschäft			
3243	Auszahlung aus Gewinnentnahmen von marktbestimmten Betrieben			
3244	Sonstige Auszahlungen aus Finanzaufwendungen			
32	Summe Auszahlungen operative Gebarung	1 063 531,31	1 019 000,00	44 531,31
SA1	Saldo (1) Geldfluss aus der Operativen Gebarung (31 – 32)	-796 571,53	-757 800,00	-38 771,53
331	Einzahlungen aus der Investitionstätigkeit	4 200,00	4 200,00	0,00
3311	Einzahlungen aus der Veräußerung von immateriellem Vermögen			
3312	Einzahlungen aus der Veräußerung von Grundstücken und Grundstückeinrichtungen			
3313	Einzahlungen aus der Veräußerung von Gebäuden und Bauten	4 200,00	4 200,00	
3314	Einzahlungen aus der Veräußerung von technischen Anlagen, Fahrzeuge und Maschinen			
3315	Einzahlungen aus der Veräußerung von Amts-, Betriebs- und Geschäftsausstattung			
3316	Einzahlungen aus der Veräußerung von Kulturgütern			
3317	Einzahlungen aus der Veräußerung von Beteiligungen			
332	Einzahlungen aus der Rückzahlung von Darlehen sowie gewährten Vorschüssen	0,00	0,00	0,00
3321	Einzahlungen aus Darlehen an Träger des öffentlichen Rechts			
3322	Einzahlungen aus Darlehen an Beteiligungen			
3323	Einzahlungen aus Darlehen an Unternehmen und Haushalte			
3325	Einzahlungen aus Vorschüssen und Anzahlungen			
333	Einzahlungen aus Kapitaltransfers	125 732,00	125 800,00	-68,00
3331	Kapitaltransferzahlungen von Trägern des öffentlichen Rechts	125 732,00	125 800,00	-68,00
3332	Kapitaltransferzahlungen von Beteiligungen			
3333	Kapitaltransferzahlungen von Unternehmen			
3334	Kapitaltransferzahlungen von Haushalten und Organisationen ohne Erwerbscharakter			
3335	Kapitaltransferzahlungen vom Ausland			
33	Summe Einzahlungen investive Gebarung	129 932,00	130 000,00	-68,00
341	Auszahlungen aus der Investitionstätigkeit	2 506 812,89	2 706 900,00	-200 087,11
3411	Auszahlungen für den Erwerb von immateriellem Vermögen			

Unterricht, Erziehung, Sport und Wissenschaft (Gruppe 2)

MVAG	Mittelverwendungs- und aufbringungsgruppen (1. und 2. Ebene)	RA 2023	VA 2023	RA - VA
3412	Auszahlungen für den Erwerb von Grundstücken und Grundstückseinrichtungen	6 891,90	6 900,00	-8,10
3413	Auszahlungen für den Erwerb von Gebäuden und Bauten	2 334 783,34	2 547 000,00	-212 216,66
3414	Auszahlungen für den Erwerb von technischen Anlagen, Fahrzeuge und Maschinen			
3415	Auszahlungen für den Erwerb von Amts-, Betriebs- und Geschäftsausstattung	165 137,65	153 000,00	12 137,65
3416	Auszahlungen für den Erwerb von Kulturgütern			
3417	Auszahlungen für den Erwerb von Beteiligungen			
342	Auszahlungen von gewährten Darlehen sowie gewährten Vorschüssen	0,00	0,00	0,00
3421	Auszahlung von Darlehen an Träger des öffentlichen Rechts			
3422	Auszahlung von Darlehen an Beteiligungen			
3423	Auszahlung von Darlehen an Unternehmen und Haushalte			
3425	Auszahlungen von Vorschüssen und Anzahlungen			
343	Auszahlungen aus Kapitaltransfers	0,00	0,00	0,00
3431	Kapitaltransferzahlungen an Träger des öffentlichen Rechts			
3432	Kapitaltransferzahlungen an Beteiligungen			
3433	Kapitaltransferzahlungen an Unternehmen (Finanzunternehmen)			
3434	Kapitaltransferzahlungen an Haushalte und Organisationen ohne Erwerbscharakter			
3435	Kapitaltransferzahlungen an das Ausland			
34	Summe Auszahlungen investive Gebarung	2 506 812,89	2 706 900,00	-200 087,11
SA2	Saldo (2) Geldfluss aus der Investiven Gebarung (33 – 34)	-2 376 880,89	-2 576 900,00	200 019,11
SA3	Saldo (3) Nettofinanzierungssaldo (Saldo 1 + Saldo 2)	-3 173 452,42	-3 334 700,00	161 247,58
351	Einzahlungen aus der Aufnahme von Finanzschulden	1 100 000,00	1 100 000,00	0,00
3511	Einzahlungen aus empfangenen Darlehen von öffentlichen Körperschaften und Rechtsträgern			
3512	Einzahlungen aus empfangenen Darlehen von Beteiligungen			
3513	Einzahlungen aus empfangenen Darlehen von Unternehmen und privaten Haushalten			
3514	Einzahlungen aus Finanzschulden (Finanzunternehmen)	1 100 000,00	1 100 000,00	
353	Einzahlungen infolge eines Kapitaltausch bei derivativen Finanzinstrumenten mit Grundgeschäft	0,00	0,00	0,00
3530	Einzahlungen infolge eines Kapitaltausch bei derivativen Finanzinstrumenten mit Grundgeschäft			
355	Einzahlungen aus dem Abgang von Finanzinstrumenten	0,00	0,00	0,00
3550	Einzahlungen aus dem Abgang von Finanzinstrumenten			
35	Summe Einzahlungen aus der Finanzierungstätigkeit	1 100 000,00	1 100 000,00	0,00
361	Auszahlungen aus der Tilgung von Finanzschulden	60 248,77	101 400,00	-41 151,23

Unterricht, Erziehung, Sport und Wissenschaft (Gruppe 2)

MVAG	Mittelverwendungs- und aufbringungsgruppen (1. und 2. Ebene)	RA 2023	VA 2023	RA - VA
3611	Auszahlungen aus empfangenen Darlehen von öffentlichen Körperschaften und Rechtsträgern			
3612	Auszahlungen aus empfangenen Darlehen von Beteiligungen			
3613	Auszahlungen aus empfangenen Darlehen von Unternehmen und privaten Haushalten			
3614	Auszahlungen aus Finanzschulden	60 248,77	101 400,00	-41 151,23
3615	Auszahlung aus der Rückzahlung von Leasingverbindlichkeiten			
363	Auszahlungen infolge eines Kapitaltausch bei derivativen Finanzinstrumenten mit Grundgeschäft	0,00	0,00	0,00
3630	Auszahlungen infolge eines Kapitaltausch bei derivativen Finanzinstrumenten mit Grundgeschäft			
365	Auszahlungen für den Erwerb von Finanzinstrumenten	0,00	0,00	0,00
3650	Auszahlungen für den Erwerb von Finanzinstrumenten			
36	Summe Auszahlungen aus der Finanzierungstätigkeit	60 248,77	101 400,00	-41 151,23
SA4	Saldo (4) Geldfluss aus der Finanzierungstätigkeit (35 – 36)	1 039 751,23	998 600,00	41 151,23
SA5	Saldo (5) Geldfluss aus der voranschlagswirksamen Gebarung (Saldo 3 + Saldo 4)	-2 133 701,19	-2 336 100,00	202 398,81

Kunst, Kultur und Kultus (Gruppe 3)

MVAG	Mittelverwendungs- und aufbringungsgruppen (1. und 2. Ebene)	RA 2023	VA 2023	RA - VA
311	Einzahlungen aus der operativen Verwaltungstätigkeit	0,00	0,00	0,00
3111	Einzahlungen aus eigenen Abgaben			
3112	Einzahlungen aus Ertragsanteilen			
3113	Einzahlungen aus Gebühren			
3114	Einzahlungen aus Leistungen			
3115	Einzahlungen aus Besitz und wirtschaftlicher Tätigkeit			
3116	Einzahlungen aus Veräußerung von geringwertigen Wirtschaftsgütern (GWG) und sonstige Einzahlungen			
312	Einzahlungen aus Transfers (ohne Kapitaltransfers)	0,00	0,00	0,00
3121	Transferzahlungen von Trägern des öffentlichen Rechts			
3122	Transferzahlungen von Beteiligten			
3123	Transferzahlungen von Unternehmen (inkl. Finanzunternehmen)			
3124	Transferzahlungen von Haushalte und Organisationen ohne Erwerbscharakter			
3125	Transferzahlungen vom Ausland			
3126	Investitions- und Tilgungszuschüsse zwischen Unternehmungen und Betrieben der Gebietskörperschaft und der Gebietskörperschaft			
313	Einzahlungen aus Finanzerträgen	0,00	0,00	0,00
3131	Einzahlungen aus Zinserträgen			
3133	Einzahlungen aus Gewinnentnahmen von marktbestimmten Betrieben			
3134	Sonstige Einzahlungen aus Finanzerträgen			
3135	Einzahlungen aus Dividenden/Gewinnausschüttungen			
31	Summe Einzahlungen operative Gebarung	0,00	0,00	0,00
321	Auszahlungen aus Personalaufwand	64 179,22	59 100,00	5 079,22
3211	Auszahlungen für Personalaufwand Bezüge, Nebengebühren, und Mehrleistungsvergütungen)	50 994,03	46 400,00	4 594,03
3212	Auszahlungen für gesetzliche und freiwillige Sozialaufwendungen	13 185,19	12 700,00	485,19
3213	Auszahlungen aus sonstigem Personalaufwand			
322	Auszahlungen aus Sachaufwand (ohne Transferaufwand)	14 305,61	24 600,00	-10 294,39
3221	Auszahlungen für Gebrauchs- und Verbrauchsgüter, Handelswaren	7 775,74	7 700,00	75,74
3222	Auszahlungen für Verwaltungs- und Betriebsaufwand	2 111,01	5 000,00	-2 888,99
3223	Auszahlungen für Leasing- und Mietaufwand			
3224	Auszahlungen für Instandhaltung	3 790,50	11 100,00	-7 309,50
3225	Sonstige Auszahlungen aus Sachaufwand	628,36	800,00	-171,64
323	Auszahlungen aus Transfers (ohne Kapitaltransfers)	22 786,43	25 000,00	-2 213,57
3231	Transferzahlungen an Träger des öffentlichen Rechts			
3232	Transferzahlungen an Beteiligten			
3233	Transferzahlungen an Unternehmen (inkl. Finanzunternehmen)			

Kunst, Kultur und Kultus (Gruppe 3)

MVAG	Mittelverwendungs- und aufbringungsgruppen (1. und 2. Ebene)	RA 2023	VA 2023	RA - VA
3234	Transferzahlungen an Haushalte und Organisationen ohne Erwerbscharakter	22 786,43	25 000,00	-2 213,57
3235	Transferzahlungen an das Ausland			
3236	Investitions- und Tilgungszuschüsse zwischen Unternehmungen und Betrieben der Gebietskörperschaft und der Gebietskörperschaft			
324	Auszahlungen aus Finanzaufwand	0,00	0,00	0,00
3241	Auszahlungen für Zinsaufwand, für Finanzierungsleasing, für Forderungskauf, für Finanzschulden und derivative Finanzinstrumente			
3242	Auszahlungen für Zinsen aus derivativen Finanzinstrumenten ohne Grundgeschäft			
3243	Auszahlung aus Gewinnentnahmen von marktbestimmten Betrieben			
3244	Sonstige Auszahlungen aus Finanzaufwendungen			
32	Summe Auszahlungen operative Gebarung	101 271,26	108 700,00	-7 428,74
SA1	Saldo (1) Geldfluss aus der Operativen Gebarung (31 – 32)	-101 271,26	-108 700,00	7 428,74
331	Einzahlungen aus der Investitionstätigkeit	0,00	0,00	0,00
3311	Einzahlungen aus der Veräußerung von immateriellem Vermögen			
3312	Einzahlungen aus der Veräußerung von Grundstücken und Grundstückeinrichtungen			
3313	Einzahlungen aus der Veräußerung von Gebäuden und Bauten			
3314	Einzahlungen aus der Veräußerung von technischen Anlagen, Fahrzeuge und Maschinen			
3315	Einzahlungen aus der Veräußerung von Amts-, Betriebs- und Geschäftsausstattung			
3316	Einzahlungen aus der Veräußerung von Kulturgütern			
3317	Einzahlungen aus der Veräußerung von Beteiligungen			
332	Einzahlungen aus der Rückzahlung von Darlehen sowie gewährten Vorschüssen	0,00	0,00	0,00
3321	Einzahlungen aus Darlehen an Träger des öffentlichen Rechts			
3322	Einzahlungen aus Darlehen an Beteiligungen			
3323	Einzahlungen aus Darlehen an Unternehmen und Haushalte			
3325	Einzahlungen aus Vorschüssen und Anzahlungen			
333	Einzahlungen aus Kapitaltransfers	0,00	0,00	0,00
3331	Kapitaltransferzahlungen von Trägern des öffentlichen Rechts			
3332	Kapitaltransferzahlungen von Beteiligungen			
3333	Kapitaltransferzahlungen von Unternehmen			
3334	Kapitaltransferzahlungen von Haushalten und Organisationen ohne Erwerbscharakter			
3335	Kapitaltransferzahlungen vom Ausland			
33	Summe Einzahlungen investive Gebarung	0,00	0,00	0,00
341	Auszahlungen aus der Investitionstätigkeit	0,00	0,00	0,00
3411	Auszahlungen für den Erwerb von immateriellem Vermögen			

Kunst, Kultur und Kultus (Gruppe 3)

MVAG	Mittelverwendungs- und aufbringungsgruppen (1. und 2. Ebene)	RA 2023	VA 2023	RA - VA
3412	Auszahlungen für den Erwerb von Grundstücken und Grundstückseinrichtungen			
3413	Auszahlungen für den Erwerb von Gebäuden und Bauten			
3414	Auszahlungen für den Erwerb von technischen Anlagen, Fahrzeuge und Maschinen			
3415	Auszahlungen für den Erwerb von Amts-, Betriebs- und Geschäftsausstattung			
3416	Auszahlungen für den Erwerb von Kulturgütern			
3417	Auszahlungen für den Erwerb von Beteiligungen			
342	Auszahlungen von gewährten Darlehen sowie gewährten Vorschüssen	0,00	0,00	0,00
3421	Auszahlung von Darlehen an Träger des öffentlichen Rechts			
3422	Auszahlung von Darlehen an Beteiligungen			
3423	Auszahlung von Darlehen an Unternehmen und Haushalte			
3425	Auszahlungen von Vorschüssen und Anzahlungen			
343	Auszahlungen aus Kapitaltransfers	0,00	0,00	0,00
3431	Kapitaltransferzahlungen an Träger des öffentlichen Rechts			
3432	Kapitaltransferzahlungen an Beteiligungen			
3433	Kapitaltransferzahlungen an Unternehmen (Finanzunternehmen)			
3434	Kapitaltransferzahlungen an Haushalte und Organisationen ohne Erwerbscharakter			
3435	Kapitaltransferzahlungen an das Ausland			
34	Summe Auszahlungen investive Gebarung	0,00	0,00	0,00
SA2	Saldo (2) Geldfluss aus der Investiven Gebarung (33 – 34)	0,00	0,00	0,00
SA3	Saldo (3) Nettofinanzierungssaldo (Saldo 1 + Saldo 2)	-101 271,26	-108 700,00	7 428,74
351	Einzahlungen aus der Aufnahme von Finanzschulden	0,00	0,00	0,00
3511	Einzahlungen aus empfangenen Darlehen von öffentlichen Körperschaften und Rechtsträgern			
3512	Einzahlungen aus empfangenen Darlehen von Beteiligungen			
3513	Einzahlungen aus empfangenen Darlehen von Unternehmen und privaten Haushalten			
3514	Einzahlungen aus Finanzschulden (Finanzunternehmen)			
353	Einzahlungen infolge eines Kapitaltausch bei derivativen Finanzinstrumenten mit Grundgeschäft	0,00	0,00	0,00
3530	Einzahlungen infolge eines Kapitaltausch bei derivativen Finanzinstrumenten mit Grundgeschäft			
355	Einzahlungen aus dem Abgang von Finanzinstrumenten	0,00	0,00	0,00
3550	Einzahlungen aus dem Abgang von Finanzinstrumenten			
35	Summe Einzahlungen aus der Finanzierungstätigkeit	0,00	0,00	0,00
361	Auszahlungen aus der Tilgung von Finanzschulden	0,00	0,00	0,00

Kunst, Kultur und Kultus (Gruppe 3)

MVAG	Mittelverwendungs- und aufbringungsgruppen (1. und 2. Ebene)	RA 2023	VA 2023	RA - VA
3611	Auszahlungen aus empfangenen Darlehen von öffentlichen Körperschaften und Rechtsträgern			
3612	Auszahlungen aus empfangenen Darlehen von Beteiligungen			
3613	Auszahlungen aus empfangenen Darlehen von Unternehmen und privaten Haushalten			
3614	Auszahlungen aus Finanzschulden			
3615	Auszahlung aus der Rückzahlung von Leasingverbindlichkeiten			
363	Auszahlungen infolge eines Kapitaltausch bei derivativen Finanzinstrumenten mit Grundgeschäft	0,00	0,00	0,00
3630	Auszahlungen infolge eines Kapitaltausch bei derivativen Finanzinstrumenten mit Grundgeschäft			
365	Auszahlungen für den Erwerb von Finanzinstrumenten	0,00	0,00	0,00
3650	Auszahlungen für den Erwerb von Finanzinstrumenten			
36	Summe Auszahlungen aus der Finanzierungstätigkeit	0,00	0,00	0,00
SA4	Saldo (4) Geldfluss aus der Finanzierungstätigkeit (35 – 36)	0,00	0,00	0,00
SA5	Saldo (5) Geldfluss aus der voranschlagswirksamen Gebarung (Saldo 3 + Saldo 4)	-101 271,26	-108 700,00	7 428,74

Soziale Wohlfahrt und Wohnbauförderung (Gruppe 4)

MVAG	Mittelverwendungs- und aufbringungsgruppen (1. und 2. Ebene)	RA 2023	VA 2023	RA - VA
311	Einzahlungen aus der operativen Verwaltungstätigkeit	460,00	1 000,00	-540,00
3111	Einzahlungen aus eigenen Abgaben			
3112	Einzahlungen aus Ertragsanteilen			
3113	Einzahlungen aus Gebühren			
3114	Einzahlungen aus Leistungen			
3115	Einzahlungen aus Besitz und wirtschaftlicher Tätigkeit			
3116	Einzahlungen aus Veräußerung von geringwertigen Wirtschaftsgütern (GWG) und sonstige Einzahlungen	460,00	1 000,00	-540,00
312	Einzahlungen aus Transfers (ohne Kapitaltransfers)	0,00	0,00	0,00
3121	Transferzahlungen von Trägern des öffentlichen Rechts			
3122	Transferzahlungen von Beteiligten			
3123	Transferzahlungen von Unternehmen (inkl. Finanzunternehmen)			
3124	Transferzahlungen von Haushalte und Organisationen ohne Erwerbscharakter			
3125	Transferzahlungen vom Ausland			
3126	Investitions- und Tilgungszuschüsse zwischen Unternehmungen und Betrieben der Gebietskörperschaft und der Gebietskörperschaft			
313	Einzahlungen aus Finanzerträgen	0,00	0,00	0,00
3131	Einzahlungen aus Zinserträgen			
3133	Einzahlungen aus Gewinnentnahmen von marktbestimmten Betrieben			
3134	Sonstige Einzahlungen aus Finanzerträgen			
3135	Einzahlungen aus Dividenden/Gewinnausschüttungen			
31	Summe Einzahlungen operative Gebarung	460,00	1 000,00	-540,00
321	Auszahlungen aus Personalaufwand	0,00	0,00	0,00
3211	Auszahlungen für Personalaufwand Bezüge, Nebengebühren, und Mehrleistungsvergütungen)			
3212	Auszahlungen für gesetzliche und freiwillige Sozialaufwendungen			
3213	Auszahlungen aus sonstigem Personalaufwand			
322	Auszahlungen aus Sachaufwand (ohne Transferaufwand)	939,50	1 500,00	-560,50
3221	Auszahlungen für Gebrauchs- und Verbrauchsgüter, Handelswaren			
3222	Auszahlungen für Verwaltungs- und Betriebsaufwand	939,50	1 500,00	-560,50
3223	Auszahlungen für Leasing- und Mietaufwand			
3224	Auszahlungen für Instandhaltung			
3225	Sonstige Auszahlungen aus Sachaufwand			
323	Auszahlungen aus Transfers (ohne Kapitaltransfers)	524 968,61	528 000,00	-3 031,39
3231	Transferzahlungen an Träger des öffentlichen Rechts	389 841,10	364 000,00	25 841,10
3232	Transferzahlungen an Beteiligten			
3233	Transferzahlungen an Unternehmen (inkl. Finanzunternehmen)			

Soziale Wohlfahrt und Wohnbauförderung (Gruppe 4)

MVAG	Mittelverwendungs- und aufbringungsgruppen (1. und 2. Ebene)	RA 2023	VA 2023	RA - VA
3234	Transferzahlungen an Haushalte und Organisationen ohne Erwerbscharakter	135 127,51	164 000,00	-28 872,49
3235	Transferzahlungen an das Ausland			
3236	Investitions- und Tilgungszuschüsse zwischen Unternehmungen und Betrieben der Gebietskörperschaft und der Gebietskörperschaft			
324	Auszahlungen aus Finanzaufwand	0,00	0,00	0,00
3241	Auszahlungen für Zinsaufwand, für Finanzierungsleasing, für Forderungskauf, für Finanzschulden und derivative Finanzinstrumente			
3242	Auszahlungen für Zinsen aus derivativen Finanzinstrumenten ohne Grundgeschäft			
3243	Auszahlung aus Gewinnentnahmen von marktbestimmten Betrieben			
3244	Sonstige Auszahlungen aus Finanzaufwendungen			
32	Summe Auszahlungen operative Gebarung	525 908,11	529 500,00	-3 591,89
SA1	Saldo (1) Geldfluss aus der Operativen Gebarung (31 – 32)	-525 448,11	-528 500,00	3 051,89
331	Einzahlungen aus der Investitionstätigkeit	0,00	0,00	0,00
3311	Einzahlungen aus der Veräußerung von immateriellem Vermögen			
3312	Einzahlungen aus der Veräußerung von Grundstücken und Grundstückeinrichtungen			
3313	Einzahlungen aus der Veräußerung von Gebäuden und Bauten			
3314	Einzahlungen aus der Veräußerung von technischen Anlagen, Fahrzeuge und Maschinen			
3315	Einzahlungen aus der Veräußerung von Amts-, Betriebs- und Geschäftsausstattung			
3316	Einzahlungen aus der Veräußerung von Kulturgütern			
3317	Einzahlungen aus der Veräußerung von Beteiligungen			
332	Einzahlungen aus der Rückzahlung von Darlehen sowie gewährten Vorschüssen	0,00	0,00	0,00
3321	Einzahlungen aus Darlehen an Träger des öffentlichen Rechts			
3322	Einzahlungen aus Darlehen an Beteiligungen			
3323	Einzahlungen aus Darlehen an Unternehmen und Haushalte			
3325	Einzahlungen aus Vorschüssen und Anzahlungen			
333	Einzahlungen aus Kapitaltransfers	0,00	0,00	0,00
3331	Kapitaltransferzahlungen von Trägern des öffentlichen Rechts			
3332	Kapitaltransferzahlungen von Beteiligungen			
3333	Kapitaltransferzahlungen von Unternehmen			
3334	Kapitaltransferzahlungen von Haushalten und Organisationen ohne Erwerbscharakter			
3335	Kapitaltransferzahlungen vom Ausland			
33	Summe Einzahlungen investive Gebarung	0,00	0,00	0,00
341	Auszahlungen aus der Investitionstätigkeit	0,00	0,00	0,00
3411	Auszahlungen für den Erwerb von immateriellem Vermögen			

Soziale Wohlfahrt und Wohnbauförderung (Gruppe 4)

MVAG	Mittelverwendungs- und aufbringungsgruppen (1. und 2. Ebene)	RA 2023	VA 2023	RA - VA
3412	Auszahlungen für den Erwerb von Grundstücken und Grundstückseinrichtungen			
3413	Auszahlungen für den Erwerb von Gebäuden und Bauten			
3414	Auszahlungen für den Erwerb von technischen Anlagen, Fahrzeuge und Maschinen			
3415	Auszahlungen für den Erwerb von Amts-, Betriebs- und Geschäftsausstattung			
3416	Auszahlungen für den Erwerb von Kulturgütern			
3417	Auszahlungen für den Erwerb von Beteiligungen			
342	Auszahlungen von gewährten Darlehen sowie gewährten Vorschüssen	0,00	0,00	0,00
3421	Auszahlung von Darlehen an Träger des öffentlichen Rechts			
3422	Auszahlung von Darlehen an Beteiligungen			
3423	Auszahlung von Darlehen an Unternehmen und Haushalte			
3425	Auszahlungen von Vorschüssen und Anzahlungen			
343	Auszahlungen aus Kapitaltransfers	0,00	0,00	0,00
3431	Kapitaltransferzahlungen an Träger des öffentlichen Rechts			
3432	Kapitaltransferzahlungen an Beteiligungen			
3433	Kapitaltransferzahlungen an Unternehmen (Finanzunternehmen)			
3434	Kapitaltransferzahlungen an Haushalte und Organisationen ohne Erwerbscharakter			
3435	Kapitaltransferzahlungen an das Ausland			
34	Summe Auszahlungen investive Gebarung	0,00	0,00	0,00
SA2	Saldo (2) Geldfluss aus der Investiven Gebarung (33 – 34)	0,00	0,00	0,00
SA3	Saldo (3) Nettofinanzierungssaldo (Saldo 1 + Saldo 2)	-525 448,11	-528 500,00	3 051,89
351	Einzahlungen aus der Aufnahme von Finanzschulden	0,00	0,00	0,00
3511	Einzahlungen aus empfangenen Darlehen von öffentlichen Körperschaften und Rechtsträgern			
3512	Einzahlungen aus empfangenen Darlehen von Beteiligungen			
3513	Einzahlungen aus empfangenen Darlehen von Unternehmen und privaten Haushalten			
3514	Einzahlungen aus Finanzschulden (Finanzunternehmen)			
353	Einzahlungen infolge eines Kapitaltausch bei derivativen Finanzinstrumenten mit Grundgeschäft	0,00	0,00	0,00
3530	Einzahlungen infolge eines Kapitaltausch bei derivativen Finanzinstrumenten mit Grundgeschäft			
355	Einzahlungen aus dem Abgang von Finanzinstrumenten	0,00	0,00	0,00
3550	Einzahlungen aus dem Abgang von Finanzinstrumenten			
35	Summe Einzahlungen aus der Finanzierungstätigkeit	0,00	0,00	0,00
361	Auszahlungen aus der Tilgung von Finanzschulden	0,00	0,00	0,00

Soziale Wohlfahrt und Wohnbauförderung (Gruppe 4)

MVAG	Mittelverwendungs- und aufbringungsgruppen (1. und 2. Ebene)	RA 2023	VA 2023	RA - VA
3611	Auszahlungen aus empfangenen Darlehen von öffentlichen Körperschaften und Rechtsträgern			
3612	Auszahlungen aus empfangenen Darlehen von Beteiligungen			
3613	Auszahlungen aus empfangenen Darlehen von Unternehmen und privaten Haushalten			
3614	Auszahlungen aus Finanzschulden			
3615	Auszahlung aus der Rückzahlung von Leasingverbindlichkeiten			
363	Auszahlungen infolge eines Kapitaltausch bei derivativen Finanzinstrumenten mit Grundgeschäft	0,00	0,00	0,00
3630	Auszahlungen infolge eines Kapitaltausch bei derivativen Finanzinstrumenten mit Grundgeschäft			
365	Auszahlungen für den Erwerb von Finanzinstrumenten	0,00	0,00	0,00
3650	Auszahlungen für den Erwerb von Finanzinstrumenten			
36	Summe Auszahlungen aus der Finanzierungstätigkeit	0,00	0,00	0,00
SA4	Saldo (4) Geldfluss aus der Finanzierungstätigkeit (35 – 36)	0,00	0,00	0,00
SA5	Saldo (5) Geldfluss aus der voranschlagswirksamen Gebarung (Saldo 3 + Saldo 4)	-525 448,11	-528 500,00	3 051,89

Gesundheit (Gruppe 5)

MVAG	Mittelverwendungs- und aufbringungsgruppen (1. und 2. Ebene)	RA 2023	VA 2023	RA - VA
311	Einzahlungen aus der operativen Verwaltungstätigkeit	1 377,30	1 300,00	77,30
3111	Einzahlungen aus eigenen Abgaben			
3112	Einzahlungen aus Ertragsanteilen			
3113	Einzahlungen aus Gebühren			
3114	Einzahlungen aus Leistungen			
3115	Einzahlungen aus Besitz und wirtschaftlicher Tätigkeit			
3116	Einzahlungen aus Veräußerung von geringwertigen Wirtschaftsgütern (GWG) und sonstige Einzahlungen	1 377,30	1 300,00	77,30
312	Einzahlungen aus Transfers (ohne Kapitaltransfers)	0,00	0,00	0,00
3121	Transferzahlungen von Trägern des öffentlichen Rechts			
3122	Transferzahlungen von Beteiligten			
3123	Transferzahlungen von Unternehmen (inkl. Finanzunternehmen)			
3124	Transferzahlungen von Haushalte und Organisationen ohne Erwerbscharakter			
3125	Transferzahlungen vom Ausland			
3126	Investitions- und Tilgungszuschüsse zwischen Unternehmungen und Betrieben der Gebietskörperschaft und der Gebietskörperschaft			
313	Einzahlungen aus Finanzerträgen	0,00	0,00	0,00
3131	Einzahlungen aus Zinserträgen			
3133	Einzahlungen aus Gewinnentnahmen von marktbestimmten Betrieben			
3134	Sonstige Einzahlungen aus Finanzerträgen			
3135	Einzahlungen aus Dividenden/Gewinnausschüttungen			
31	Summe Einzahlungen operative Gebarung	1 377,30	1 300,00	77,30
321	Auszahlungen aus Personalaufwand	1 273,28	1 500,00	-226,72
3211	Auszahlungen für Personalaufwand Bezüge, Nebengebühren, und Mehrleistungsvergütungen)	1 273,28	1 500,00	-226,72
3212	Auszahlungen für gesetzliche und freiwillige Sozialaufwendungen			
3213	Auszahlungen aus sonstigem Personalaufwand			
322	Auszahlungen aus Sachaufwand (ohne Transferaufwand)	22 154,27	7 700,00	14 454,27
3221	Auszahlungen für Gebrauchs- und Verbrauchsgüter, Handelswaren		500,00	-500,00
3222	Auszahlungen für Verwaltungs- und Betriebsaufwand	2 024,18	2 000,00	24,18
3223	Auszahlungen für Leasing- und Mietaufwand			
3224	Auszahlungen für Instandhaltung	255,82	2 400,00	-2 144,18
3225	Sonstige Auszahlungen aus Sachaufwand	19 874,27	2 800,00	17 074,27
323	Auszahlungen aus Transfers (ohne Kapitaltransfers)	587 852,30	600 700,00	-12 847,70
3231	Transferzahlungen an Träger des öffentlichen Rechts	587 852,30	600 700,00	-12 847,70
3232	Transferzahlungen an Beteiligten			
3233	Transferzahlungen an Unternehmen (inkl. Finanzunternehmen)			

Gesundheit (Gruppe 5)

MVAG	Mittelverwendungs- und aufbringungsgruppen (1. und 2. Ebene)	RA 2023	VA 2023	RA - VA
3234	Transferzahlungen an Haushalte und Organisationen ohne Erwerbscharakter			
3235	Transferzahlungen an das Ausland			
3236	Investitions- und Tilgungszuschüsse zwischen Unternehmungen und Betrieben der Gebietskörperschaft und der Gebietskörperschaft			
324	Auszahlungen aus Finanzaufwand	0,00	0,00	0,00
3241	Auszahlungen für Zinsaufwand, für Finanzierungsleasing, für Forderungskauf, für Finanzschulden und derivative Finanzinstrumente			
3242	Auszahlungen für Zinsen aus derivativen Finanzinstrumenten ohne Grundgeschäft			
3243	Auszahlung aus Gewinnentnahmen von marktbestimmten Betrieben			
3244	Sonstige Auszahlungen aus Finanzaufwendungen			
32	Summe Auszahlungen operative Gebarung	611 279,85	609 900,00	1 379,85
SA1	Saldo (1) Geldfluss aus der Operativen Gebarung (31 – 32)	-609 902,55	-608 600,00	-1 302,55
331	Einzahlungen aus der Investitionstätigkeit	0,00	0,00	0,00
3311	Einzahlungen aus der Veräußerung von immateriellem Vermögen			
3312	Einzahlungen aus der Veräußerung von Grundstücken und Grundstückeinrichtungen			
3313	Einzahlungen aus der Veräußerung von Gebäuden und Bauten			
3314	Einzahlungen aus der Veräußerung von technischen Anlagen, Fahrzeuge und Maschinen			
3315	Einzahlungen aus der Veräußerung von Amts-, Betriebs- und Geschäftsausstattung			
3316	Einzahlungen aus der Veräußerung von Kulturgütern			
3317	Einzahlungen aus der Veräußerung von Beteiligungen			
332	Einzahlungen aus der Rückzahlung von Darlehen sowie gewährten Vorschüssen	0,00	0,00	0,00
3321	Einzahlungen aus Darlehen an Träger des öffentlichen Rechts			
3322	Einzahlungen aus Darlehen an Beteiligungen			
3323	Einzahlungen aus Darlehen an Unternehmen und Haushalte			
3325	Einzahlungen aus Vorschüssen und Anzahlungen			
333	Einzahlungen aus Kapitaltransfers	0,00	0,00	0,00
3331	Kapitaltransferzahlungen von Trägern des öffentlichen Rechts			
3332	Kapitaltransferzahlungen von Beteiligungen			
3333	Kapitaltransferzahlungen von Unternehmen			
3334	Kapitaltransferzahlungen von Haushalten und Organisationen ohne Erwerbscharakter			
3335	Kapitaltransferzahlungen vom Ausland			
33	Summe Einzahlungen investive Gebarung	0,00	0,00	0,00
341	Auszahlungen aus der Investitionstätigkeit	0,00	200,00	-200,00
3411	Auszahlungen für den Erwerb von immateriellem Vermögen			

Gesundheit (Gruppe 5)

MVAG	Mittelverwendungs- und aufbringungsgruppen (1. und 2. Ebene)	RA 2023	VA 2023	RA - VA
3412	Auszahlungen für den Erwerb von Grundstücken und Grundstückseinrichtungen			
3413	Auszahlungen für den Erwerb von Gebäuden und Bauten			
3414	Auszahlungen für den Erwerb von technischen Anlagen, Fahrzeuge und Maschinen			
3415	Auszahlungen für den Erwerb von Amts-, Betriebs- und Geschäftsausstattung		200,00	-200,00
3416	Auszahlungen für den Erwerb von Kulturgütern			
3417	Auszahlungen für den Erwerb von Beteiligungen			
342	Auszahlungen von gewährten Darlehen sowie gewährten Vorschüssen	0,00	0,00	0,00
3421	Auszahlung von Darlehen an Träger des öffentlichen Rechts			
3422	Auszahlung von Darlehen an Beteiligungen			
3423	Auszahlung von Darlehen an Unternehmen und Haushalte			
3425	Auszahlungen von Vorschüssen und Anzahlungen			
343	Auszahlungen aus Kapitaltransfers	0,00	0,00	0,00
3431	Kapitaltransferzahlungen an Träger des öffentlichen Rechts			
3432	Kapitaltransferzahlungen an Beteiligungen			
3433	Kapitaltransferzahlungen an Unternehmen (Finanzunternehmen)			
3434	Kapitaltransferzahlungen an Haushalte und Organisationen ohne Erwerbscharakter			
3435	Kapitaltransferzahlungen an das Ausland			
34	Summe Auszahlungen investive Gebarung	0,00	200,00	-200,00
SA2	Saldo (2) Geldfluss aus der Investiven Gebarung (33 – 34)	0,00	-200,00	200,00
SA3	Saldo (3) Nettofinanzierungssaldo (Saldo 1 + Saldo 2)	-609 902,55	-608 800,00	-1 102,55
351	Einzahlungen aus der Aufnahme von Finanzschulden	0,00	0,00	0,00
3511	Einzahlungen aus empfangenen Darlehen von öffentlichen Körperschaften und Rechtsträgern			
3512	Einzahlungen aus empfangenen Darlehen von Beteiligungen			
3513	Einzahlungen aus empfangenen Darlehen von Unternehmen und privaten Haushalten			
3514	Einzahlungen aus Finanzschulden (Finanzunternehmen)			
353	Einzahlungen infolge eines Kapitaltausch bei derivativen Finanzinstrumenten mit Grundgeschäft	0,00	0,00	0,00
3530	Einzahlungen infolge eines Kapitaltausch bei derivativen Finanzinstrumenten mit Grundgeschäft			
355	Einzahlungen aus dem Abgang von Finanzinstrumenten	0,00	0,00	0,00
3550	Einzahlungen aus dem Abgang von Finanzinstrumenten			
35	Summe Einzahlungen aus der Finanzierungstätigkeit	0,00	0,00	0,00
361	Auszahlungen aus der Tilgung von Finanzschulden	0,00	0,00	0,00

Gesundheit (Gruppe 5)

MVAG	Mittelverwendungs- und aufbringungsgruppen (1. und 2. Ebene)	RA 2023	VA 2023	RA - VA
3611	Auszahlungen aus empfangenen Darlehen von öffentlichen Körperschaften und Rechtsträgern			
3612	Auszahlungen aus empfangenen Darlehen von Beteiligungen			
3613	Auszahlungen aus empfangenen Darlehen von Unternehmen und privaten Haushalten			
3614	Auszahlungen aus Finanzschulden			
3615	Auszahlung aus der Rückzahlung von Leasingverbindlichkeiten			
363	Auszahlungen infolge eines Kapitaltausch bei derivativen Finanzinstrumenten mit Grundgeschäft	0,00	0,00	0,00
3630	Auszahlungen infolge eines Kapitaltausch bei derivativen Finanzinstrumenten mit Grundgeschäft			
365	Auszahlungen für den Erwerb von Finanzinstrumenten	0,00	0,00	0,00
3650	Auszahlungen für den Erwerb von Finanzinstrumenten			
36	Summe Auszahlungen aus der Finanzierungstätigkeit	0,00	0,00	0,00
SA4	Saldo (4) Geldfluss aus der Finanzierungstätigkeit (35 – 36)	0,00	0,00	0,00
SA5	Saldo (5) Geldfluss aus der voranschlagswirksamen Gebarung (Saldo 3 + Saldo 4)	-609 902,55	-608 800,00	-1 102,55

Straßen- und Wasserbau, Verkehr (Gruppe 6)

MVAG	Mittelverwendungs- und aufbringungsgruppen (1. und 2. Ebene)	RA 2023	VA 2023	RA - VA
311	Einzahlungen aus der operativen Verwaltungstätigkeit	57 187,62	356 000,00	-298 812,38
3111	Einzahlungen aus eigenen Abgaben			
3112	Einzahlungen aus Ertragsanteilen			
3113	Einzahlungen aus Gebühren			
3114	Einzahlungen aus Leistungen			
3115	Einzahlungen aus Besitz und wirtschaftlicher Tätigkeit			
3116	Einzahlungen aus Veräußerung von geringwertigen Wirtschaftsgütern (GWG) und sonstige Einzahlungen	57 187,62	356 000,00	-298 812,38
312	Einzahlungen aus Transfers (ohne Kapitaltransfers)	33 770,00	36 900,00	-3 130,00
3121	Transferzahlungen von Trägern des öffentlichen Rechts	31 430,00	34 400,00	-2 970,00
3122	Transferzahlungen von Beteiligten			
3123	Transferzahlungen von Unternehmen (inkl. Finanzunternehmen)			
3124	Transferzahlungen von Haushalte und Organisationen ohne Erwerbscharakter	2 340,00	2 500,00	-160,00
3125	Transferzahlungen vom Ausland			
3126	Investitions- und Tilgungszuschüsse zwischen Unternehmungen und Betrieben der Gebietskörperschaft und der Gebietskörperschaft			
313	Einzahlungen aus Finanzerträgen	0,00	0,00	0,00
3131	Einzahlungen aus Zinserträgen			
3133	Einzahlungen aus Gewinnentnahmen von marktbestimmten Betrieben			
3134	Sonstige Einzahlungen aus Finanzerträgen			
3135	Einzahlungen aus Dividenden/Gewinnausschüttungen			
31	Summe Einzahlungen operative Gebarung	90 957,62	392 900,00	-301 942,38
321	Auszahlungen aus Personalaufwand	43 951,76	42 900,00	1 051,76
3211	Auszahlungen für Personalaufwand Bezüge, Nebengebühren, und Mehrleistungsvergütungen)	33 239,08	34 600,00	-1 360,92
3212	Auszahlungen für gesetzliche und freiwillige Sozialaufwendungen	10 712,68	8 300,00	2 412,68
3213	Auszahlungen aus sonstigem Personalaufwand			
322	Auszahlungen aus Sachaufwand (ohne Transferaufwand)	99 548,22	405 500,00	-305 951,78
3221	Auszahlungen für Gebrauchs- und Verbrauchsgüter, Handelswaren	7 153,69	6 700,00	453,69
3222	Auszahlungen für Verwaltungs- und Betriebsaufwand	1 548,00	1 900,00	-352,00
3223	Auszahlungen für Leasing- und Mietaufwand			
3224	Auszahlungen für Instandhaltung	24 325,53	30 500,00	-6 174,47
3225	Sonstige Auszahlungen aus Sachaufwand	66 521,00	366 400,00	-299 879,00
323	Auszahlungen aus Transfers (ohne Kapitaltransfers)	0,00	0,00	0,00
3231	Transferzahlungen an Träger des öffentlichen Rechts			
3232	Transferzahlungen an Beteiligten			
3233	Transferzahlungen an Unternehmen (inkl. Finanzunternehmen)			

Straßen- und Wasserbau, Verkehr (Gruppe 6)

MVAG	Mittelverwendungs- und aufbringungsgruppen (1. und 2. Ebene)	RA 2023	VA 2023	RA - VA
3234	Transferzahlungen an Haushalte und Organisationen ohne Erwerbscharakter			
3235	Transferzahlungen an das Ausland			
3236	Investitions- und Tilgungszuschüsse zwischen Unternehmungen und Betrieben der Gebietskörperschaft und der Gebietskörperschaft			
324	Auszahlungen aus Finanzaufwand	5 716,07	4 300,00	1 416,07
3241	Auszahlungen für Zinsaufwand, für Finanzierungsleasing, für Forderungskauf, für Finanzschulden und derivative Finanzinstrumente	5 716,07	4 300,00	1 416,07
3242	Auszahlungen für Zinsen aus derivativen Finanzinstrumenten ohne Grundgeschäft			
3243	Auszahlung aus Gewinnentnahmen von marktbestimmten Betrieben			
3244	Sonstige Auszahlungen aus Finanzaufwendungen			
32	Summe Auszahlungen operative Gebarung	149 216,05	452 700,00	-303 483,95
SA1	Saldo (1) Geldfluss aus der Operativen Gebarung (31 – 32)	-58 258,43	-59 800,00	1 541,57
331	Einzahlungen aus der Investitionstätigkeit	0,00	0,00	0,00
3311	Einzahlungen aus der Veräußerung von immateriellem Vermögen			
3312	Einzahlungen aus der Veräußerung von Grundstücken und Grundstückeinrichtungen			
3313	Einzahlungen aus der Veräußerung von Gebäuden und Bauten			
3314	Einzahlungen aus der Veräußerung von technischen Anlagen, Fahrzeuge und Maschinen			
3315	Einzahlungen aus der Veräußerung von Amts-, Betriebs- und Geschäftsausstattung			
3316	Einzahlungen aus der Veräußerung von Kulturgütern			
3317	Einzahlungen aus der Veräußerung von Beteiligungen			
332	Einzahlungen aus der Rückzahlung von Darlehen sowie gewährten Vorschüssen	0,00	0,00	0,00
3321	Einzahlungen aus Darlehen an Träger des öffentlichen Rechts			
3322	Einzahlungen aus Darlehen an Beteiligungen			
3323	Einzahlungen aus Darlehen an Unternehmen und Haushalte			
3325	Einzahlungen aus Vorschüssen und Anzahlungen			
333	Einzahlungen aus Kapitaltransfers	0,00	5 000,00	-5 000,00
3331	Kapitaltransferzahlungen von Trägern des öffentlichen Rechts		5 000,00	-5 000,00
3332	Kapitaltransferzahlungen von Beteiligungen			
3333	Kapitaltransferzahlungen von Unternehmen			
3334	Kapitaltransferzahlungen von Haushalten und Organisationen ohne Erwerbscharakter			
3335	Kapitaltransferzahlungen vom Ausland			
33	Summe Einzahlungen investive Gebarung	0,00	5 000,00	-5 000,00
341	Auszahlungen aus der Investitionstätigkeit	401 731,16	444 300,00	-42 568,84
3411	Auszahlungen für den Erwerb von immateriellem Vermögen			

Straßen- und Wasserbau, Verkehr (Gruppe 6)

MVAG	Mittelverwendungs- und aufbringungsgruppen (1. und 2. Ebene)	RA 2023	VA 2023	RA - VA
3412	Auszahlungen für den Erwerb von Grundstücken und Grundstückseinrichtungen	401 731,16	444 300,00	-42 568,84
3413	Auszahlungen für den Erwerb von Gebäuden und Bauten			
3414	Auszahlungen für den Erwerb von technischen Anlagen, Fahrzeuge und Maschinen			
3415	Auszahlungen für den Erwerb von Amts-, Betriebs- und Geschäftsausstattung			
3416	Auszahlungen für den Erwerb von Kulturgütern			
3417	Auszahlungen für den Erwerb von Beteiligungen			
342	Auszahlungen von gewährten Darlehen sowie gewährten Vorschüssen	0,00	0,00	0,00
3421	Auszahlung von Darlehen an Träger des öffentlichen Rechts			
3422	Auszahlung von Darlehen an Beteiligungen			
3423	Auszahlung von Darlehen an Unternehmen und Haushalte			
3425	Auszahlungen von Vorschüssen und Anzahlungen			
343	Auszahlungen aus Kapitaltransfers	0,00	0,00	0,00
3431	Kapitaltransferzahlungen an Träger des öffentlichen Rechts			
3432	Kapitaltransferzahlungen an Beteiligungen			
3433	Kapitaltransferzahlungen an Unternehmen (Finanzunternehmen)			
3434	Kapitaltransferzahlungen an Haushalte und Organisationen ohne Erwerbscharakter			
3435	Kapitaltransferzahlungen an das Ausland			
34	Summe Auszahlungen investive Gebarung	401 731,16	444 300,00	-42 568,84
SA2	Saldo (2) Geldfluss aus der Investiven Gebarung (33 – 34)	-401 731,16	-439 300,00	37 568,84
SA3	Saldo (3) Nettofinanzierungssaldo (Saldo 1 + Saldo 2)	-459 989,59	-499 100,00	39 110,41
351	Einzahlungen aus der Aufnahme von Finanzschulden	0,00	0,00	0,00
3511	Einzahlungen aus empfangenen Darlehen von öffentlichen Körperschaften und Rechtsträgern			
3512	Einzahlungen aus empfangenen Darlehen von Beteiligungen			
3513	Einzahlungen aus empfangenen Darlehen von Unternehmen und privaten Haushalten			
3514	Einzahlungen aus Finanzschulden (Finanzunternehmen)			
353	Einzahlungen infolge eines Kapitaltausch bei derivativen Finanzinstrumenten mit Grundgeschäft	0,00	0,00	0,00
3530	Einzahlungen infolge eines Kapitaltausch bei derivativen Finanzinstrumenten mit Grundgeschäft			
355	Einzahlungen aus dem Abgang von Finanzinstrumenten	0,00	0,00	0,00
3550	Einzahlungen aus dem Abgang von Finanzinstrumenten			
35	Summe Einzahlungen aus der Finanzierungstätigkeit	0,00	0,00	0,00
361	Auszahlungen aus der Tilgung von Finanzschulden	5 210,38	5 800,00	-589,62

Straßen- und Wasserbau, Verkehr (Gruppe 6)

MVAG	Mittelverwendungs- und aufbringungsgruppen (1. und 2. Ebene)	RA 2023	VA 2023	RA - VA
3611	Auszahlungen aus empfangenen Darlehen von öffentlichen Körperschaften und Rechtsträgern			
3612	Auszahlungen aus empfangenen Darlehen von Beteiligungen			
3613	Auszahlungen aus empfangenen Darlehen von Unternehmen und privaten Haushalten			
3614	Auszahlungen aus Finanzschulden	5 210,38	5 800,00	-589,62
3615	Auszahlung aus der Rückzahlung von Leasingverbindlichkeiten			
363	Auszahlungen infolge eines Kapitaltausch bei derivativen Finanzinstrumenten mit Grundgeschäft	0,00	0,00	0,00
3630	Auszahlungen infolge eines Kapitaltausch bei derivativen Finanzinstrumenten mit Grundgeschäft			
365	Auszahlungen für den Erwerb von Finanzinstrumenten	0,00	0,00	0,00
3650	Auszahlungen für den Erwerb von Finanzinstrumenten			
36	Summe Auszahlungen aus der Finanzierungstätigkeit	5 210,38	5 800,00	-589,62
SA4	Saldo (4) Geldfluss aus der Finanzierungstätigkeit (35 – 36)	-5 210,38	-5 800,00	589,62
SA5	Saldo (5) Geldfluss aus der voranschlagswirksamen Gebarung (Saldo 3 + Saldo 4)	-465 199,97	-504 900,00	39 700,03

Wirtschaftsförderung (Gruppe 7)

MVAG	Mittelverwendungs- und aufbringungsgruppen (1. und 2. Ebene)	RA 2023	VA 2023	RA - VA
311	Einzahlungen aus der operativen Verwaltungstätigkeit	66 587,85	42 300,00	24 287,85
3111	Einzahlungen aus eigenen Abgaben			
3112	Einzahlungen aus Ertragsanteilen			
3113	Einzahlungen aus Gebühren			
3114	Einzahlungen aus Leistungen			
3115	Einzahlungen aus Besitz und wirtschaftlicher Tätigkeit			
3116	Einzahlungen aus Veräußerung von geringwertigen Wirtschaftsgütern (GWG) und sonstige Einzahlungen	66 587,85	42 300,00	24 287,85
312	Einzahlungen aus Transfers (ohne Kapitaltransfers)	7 200,00	25 200,00	-18 000,00
3121	Transferzahlungen von Trägern des öffentlichen Rechts	7 200,00	25 200,00	-18 000,00
3122	Transferzahlungen von Beteiligten			
3123	Transferzahlungen von Unternehmen (inkl. Finanzunternehmen)			
3124	Transferzahlungen von Haushalten und Organisationen ohne Erwerbscharakter			
3125	Transferzahlungen vom Ausland			
3126	Investitions- und Tilgungszuschüsse zwischen Unternehmungen und Betrieben der Gebietskörperschaft und der Gebietskörperschaft			
313	Einzahlungen aus Finanzerträgen	0,00	0,00	0,00
3131	Einzahlungen aus Zinserträgen			
3133	Einzahlungen aus Gewinnentnahmen von marktbestimmten Betrieben			
3134	Sonstige Einzahlungen aus Finanzerträgen			
3135	Einzahlungen aus Dividenden/Gewinnausschüttungen			
31	Summe Einzahlungen operative Gebarung	73 787,85	67 500,00	6 287,85
321	Auszahlungen aus Personalaufwand	2 967,67	3 900,00	-932,33
3211	Auszahlungen für Personalaufwand Bezüge, Nebengebühren, und Mehrleistungsvergütungen)	2 380,89	3 000,00	-619,11
3212	Auszahlungen für gesetzliche und freiwillige Sozialaufwendungen	586,78	900,00	-313,22
3213	Auszahlungen aus sonstigem Personalaufwand			
322	Auszahlungen aus Sachaufwand (ohne Transferaufwand)	74 438,77	61 300,00	13 138,77
3221	Auszahlungen für Gebrauchs- und Verbrauchsgüter, Handelswaren		4 000,00	-4 000,00
3222	Auszahlungen für Verwaltungs- und Betriebsaufwand			
3223	Auszahlungen für Leasing- und Mietaufwand			
3224	Auszahlungen für Instandhaltung	7 850,92	15 000,00	-7 149,08
3225	Sonstige Auszahlungen aus Sachaufwand	66 587,85	42 300,00	24 287,85
323	Auszahlungen aus Transfers (ohne Kapitaltransfers)	6 642,09	6 600,00	42,09
3231	Transferzahlungen an Träger des öffentlichen Rechts			
3232	Transferzahlungen an Beteiligten			
3233	Transferzahlungen an Unternehmen (inkl. Finanzunternehmen)	3 595,66	3 600,00	-4,34

Wirtschaftsförderung (Gruppe 7)

MVAG	Mittelverwendungs- und aufbringungsgruppen (1. und 2. Ebene)	RA 2023	VA 2023	RA - VA
3234	Transferzahlungen an Haushalte und Organisationen ohne Erwerbscharakter	3 046,43	3 000,00	46,43
3235	Transferzahlungen an das Ausland			
3236	Investitions- und Tilgungszuschüsse zwischen Unternehmungen und Betrieben der Gebietskörperschaft und der Gebietskörperschaft			
324	Auszahlungen aus Finanzaufwand	0,00	0,00	0,00
3241	Auszahlungen für Zinsaufwand, für Finanzierungsleasing, für Forderungskauf, für Finanzschulden und derivative Finanzinstrumente			
3242	Auszahlungen für Zinsen aus derivativen Finanzinstrumenten ohne Grundgeschäft			
3243	Auszahlung aus Gewinnentnahmen von marktbestimmten Betrieben			
3244	Sonstige Auszahlungen aus Finanzaufwendungen			
32	Summe Auszahlungen operative Gebarung	84 048,53	71 800,00	12 248,53
SA1	Saldo (1) Geldfluss aus der Operativen Gebarung (31 – 32)	-10 260,68	-4 300,00	-5 960,68
331	Einzahlungen aus der Investitionstätigkeit	0,00	0,00	0,00
3311	Einzahlungen aus der Veräußerung von immateriellem Vermögen			
3312	Einzahlungen aus der Veräußerung von Grundstücken und Grundstückeinrichtungen			
3313	Einzahlungen aus der Veräußerung von Gebäuden und Bauten			
3314	Einzahlungen aus der Veräußerung von technischen Anlagen, Fahrzeuge und Maschinen			
3315	Einzahlungen aus der Veräußerung von Amts-, Betriebs- und Geschäftsausstattung			
3316	Einzahlungen aus der Veräußerung von Kulturgütern			
3317	Einzahlungen aus der Veräußerung von Beteiligungen			
332	Einzahlungen aus der Rückzahlung von Darlehen sowie gewährten Vorschüssen	0,00	0,00	0,00
3321	Einzahlungen aus Darlehen an Träger des öffentlichen Rechts			
3322	Einzahlungen aus Darlehen an Beteiligungen			
3323	Einzahlungen aus Darlehen an Unternehmen und Haushalte			
3325	Einzahlungen aus Vorschüssen und Anzahlungen			
333	Einzahlungen aus Kapitaltransfers	17 700,00	25 200,00	-7 500,00
3331	Kapitaltransferzahlungen von Trägern des öffentlichen Rechts	17 700,00	25 200,00	-7 500,00
3332	Kapitaltransferzahlungen von Beteiligungen			
3333	Kapitaltransferzahlungen von Unternehmen			
3334	Kapitaltransferzahlungen von Haushalten und Organisationen ohne Erwerbscharakter			
3335	Kapitaltransferzahlungen vom Ausland			
33	Summe Einzahlungen investive Gebarung	17 700,00	25 200,00	-7 500,00
341	Auszahlungen aus der Investitionstätigkeit	91 487,85	97 000,00	-5 512,15
3411	Auszahlungen für den Erwerb von immateriellem Vermögen			

Wirtschaftsförderung (Gruppe 7)

MVAG	Mittelverwendungs- und aufbringungsgruppen (1. und 2. Ebene)	RA 2023	VA 2023	RA - VA
3412	Auszahlungen für den Erwerb von Grundstücken und Grundstückseinrichtungen	91 487,85	97 000,00	-5 512,15
3413	Auszahlungen für den Erwerb von Gebäuden und Bauten			
3414	Auszahlungen für den Erwerb von technischen Anlagen, Fahrzeuge und Maschinen			
3415	Auszahlungen für den Erwerb von Amts-, Betriebs- und Geschäftsausstattung			
3416	Auszahlungen für den Erwerb von Kulturgütern			
3417	Auszahlungen für den Erwerb von Beteiligungen			
342	Auszahlungen von gewährten Darlehen sowie gewährten Vorschüssen	0,00	0,00	0,00
3421	Auszahlung von Darlehen an Träger des öffentlichen Rechts			
3422	Auszahlung von Darlehen an Beteiligungen			
3423	Auszahlung von Darlehen an Unternehmen und Haushalte			
3425	Auszahlungen von Vorschüssen und Anzahlungen			
343	Auszahlungen aus Kapitaltransfers	0,00	0,00	0,00
3431	Kapitaltransferzahlungen an Träger des öffentlichen Rechts			
3432	Kapitaltransferzahlungen an Beteiligungen			
3433	Kapitaltransferzahlungen an Unternehmen (Finanzunternehmen)			
3434	Kapitaltransferzahlungen an Haushalte und Organisationen ohne Erwerbscharakter			
3435	Kapitaltransferzahlungen an das Ausland			
34	Summe Auszahlungen investive Gebarung	91 487,85	97 000,00	-5 512,15
SA2	Saldo (2) Geldfluss aus der Investiven Gebarung (33 – 34)	-73 787,85	-71 800,00	-1 987,85
SA3	Saldo (3) Nettofinanzierungssaldo (Saldo 1 + Saldo 2)	-84 048,53	-76 100,00	-7 948,53
351	Einzahlungen aus der Aufnahme von Finanzschulden	0,00	0,00	0,00
3511	Einzahlungen aus empfangenen Darlehen von öffentlichen Körperschaften und Rechtsträgern			
3512	Einzahlungen aus empfangenen Darlehen von Beteiligungen			
3513	Einzahlungen aus empfangenen Darlehen von Unternehmen und privaten Haushalten			
3514	Einzahlungen aus Finanzschulden (Finanzunternehmen)			
353	Einzahlungen infolge eines Kapitaltausch bei derivativen Finanzinstrumenten mit Grundgeschäft	0,00	0,00	0,00
3530	Einzahlungen infolge eines Kapitaltausch bei derivativen Finanzinstrumenten mit Grundgeschäft			
355	Einzahlungen aus dem Abgang von Finanzinstrumenten	0,00	0,00	0,00
3550	Einzahlungen aus dem Abgang von Finanzinstrumenten			
35	Summe Einzahlungen aus der Finanzierungstätigkeit	0,00	0,00	0,00
361	Auszahlungen aus der Tilgung von Finanzschulden	0,00	0,00	0,00

Wirtschaftsförderung (Gruppe 7)

MVAG	Mittelverwendungs- und aufbringungsgruppen (1. und 2. Ebene)	RA 2023	VA 2023	RA - VA
3611	Auszahlungen aus empfangenen Darlehen von öffentlichen Körperschaften und Rechtsträgern			
3612	Auszahlungen aus empfangenen Darlehen von Beteiligungen			
3613	Auszahlungen aus empfangenen Darlehen von Unternehmen und privaten Haushalten			
3614	Auszahlungen aus Finanzschulden			
3615	Auszahlung aus der Rückzahlung von Leasingverbindlichkeiten			
363	Auszahlungen infolge eines Kapitaltausch bei derivativen Finanzinstrumenten mit Grundgeschäft	0,00	0,00	0,00
3630	Auszahlungen infolge eines Kapitaltausch bei derivativen Finanzinstrumenten mit Grundgeschäft			
365	Auszahlungen für den Erwerb von Finanzinstrumenten	0,00	0,00	0,00
3650	Auszahlungen für den Erwerb von Finanzinstrumenten			
36	Summe Auszahlungen aus der Finanzierungstätigkeit	0,00	0,00	0,00
SA4	Saldo (4) Geldfluss aus der Finanzierungstätigkeit (35 – 36)	0,00	0,00	0,00
SA5	Saldo (5) Geldfluss aus der voranschlagswirksamen Gebarung (Saldo 3 + Saldo 4)	-84 048,53	-76 100,00	-7 948,53

Dienstleistungen (Gruppe 8)

MVAG	Mittelverwendungs- und aufbringungsgruppen (1. und 2. Ebene)	RA 2023	VA 2023	RA - VA
311	Einzahlungen aus der operativen Verwaltungstätigkeit	812 640,74	1 079 500,00	-266 859,26
3111	Einzahlungen aus eigenen Abgaben			
3112	Einzahlungen aus Ertragsanteilen			
3113	Einzahlungen aus Gebühren	611 255,29	630 000,00	-18 744,71
3114	Einzahlungen aus Leistungen	59 382,05	60 500,00	-1 117,95
3115	Einzahlungen aus Besitz und wirtschaftlicher Tätigkeit	29 756,26	30 600,00	-843,74
3116	Einzahlungen aus Veräußerung von geringwertigen Wirtschaftsgütern (GWG) und sonstige Einzahlungen	112 247,14	358 400,00	-246 152,86
312	Einzahlungen aus Transfers (ohne Kapitaltransfers)	204 758,59	199 400,00	5 358,59
3121	Transferzahlungen von Trägern des öffentlichen Rechts	204 491,27	199 100,00	5 391,27
3122	Transferzahlungen von Beteiligten			
3123	Transferzahlungen von Unternehmen (inkl. Finanzunternehmen)			
3124	Transferzahlungen von Haushalte und Organisationen ohne Erwerbscharakter			
3125	Transferzahlungen vom Ausland	267,32	300,00	-32,68
3126	Investitions- und Tilgungszuschüsse zwischen Unternehmungen und Betrieben der Gebietskörperschaft und der Gebietskörperschaft			
313	Einzahlungen aus Finanzerträgen	0,00	0,00	0,00
3131	Einzahlungen aus Zinserträgen			
3133	Einzahlungen aus Gewinnentnahmen von marktbestimmten Betrieben			
3134	Sonstige Einzahlungen aus Finanzerträgen			
3135	Einzahlungen aus Dividenden/Gewinnausschüttungen			
31	Summe Einzahlungen operative Gebarung	1 017 399,33	1 278 900,00	-261 500,67
321	Auszahlungen aus Personalaufwand	168 984,57	161 900,00	7 084,57
3211	Auszahlungen für Personalaufwand Bezüge, Nebengebühren, und Mehrleistungsvergütungen)	130 572,44	128 500,00	2 072,44
3212	Auszahlungen für gesetzliche und freiwillige Sozialaufwendungen	38 412,13	33 400,00	5 012,13
3213	Auszahlungen aus sonstigem Personalaufwand			
322	Auszahlungen aus Sachaufwand (ohne Transferaufwand)	497 139,30	1 061 100,00	-563 960,70
3221	Auszahlungen für Gebrauchs- und Verbrauchsgüter, Handelswaren	198 248,84	234 600,00	-36 351,16
3222	Auszahlungen für Verwaltungs- und Betriebsaufwand	84 150,98	125 200,00	-41 049,02
3223	Auszahlungen für Leasing- und Mietaufwand	828,00	800,00	28,00
3224	Auszahlungen für Instandhaltung	119 924,74	285 000,00	-165 075,26
3225	Sonstige Auszahlungen aus Sachaufwand	93 986,74	415 500,00	-321 513,26
323	Auszahlungen aus Transfers (ohne Kapitaltransfers)	97 131,56	95 000,00	2 131,56
3231	Transferzahlungen an Träger des öffentlichen Rechts			
3232	Transferzahlungen an Beteiligten			
3233	Transferzahlungen an Unternehmen (inkl. Finanzunternehmen)	97 131,56	95 000,00	2 131,56

Dienstleistungen (Gruppe 8)

MVAG	Mittelverwendungs- und aufbringungsgruppen (1. und 2. Ebene)	RA 2023	VA 2023	RA - VA
3234	Transferzahlungen an Haushalte und Organisationen ohne Erwerbscharakter			
3235	Transferzahlungen an das Ausland			
3236	Investitions- und Tilgungszuschüsse zwischen Unternehmungen und Betrieben der Gebietskörperschaft und der Gebietskörperschaft			
324	Auszahlungen aus Finanzaufwand	65 832,02	74 600,00	-8 767,98
3241	Auszahlungen für Zinsaufwand, für Finanzierungsleasing, für Forderungskauf, für Finanzschulden und derivative Finanzinstrumente	65 770,18	74 600,00	-8 829,82
3242	Auszahlungen für Zinsen aus derivativen Finanzinstrumenten ohne Grundgeschäft			
3243	Auszahlung aus Gewinnentnahmen von marktbestimmten Betrieben			
3244	Sonstige Auszahlungen aus Finanzaufwendungen	61,84		61,84
32	Summe Auszahlungen operative Gebarung	829 087,45	1 392 600,00	-563 512,55
SA1	Saldo (1) Geldfluss aus der Operativen Gebarung (31 – 32)	188 311,88	-113 700,00	302 011,88
331	Einzahlungen aus der Investitionstätigkeit	700,00	50 700,00	-50 000,00
3311	Einzahlungen aus der Veräußerung von immateriellem Vermögen			
3312	Einzahlungen aus der Veräußerung von Grundstücken und Grundstückeinrichtungen		50 000,00	-50 000,00
3313	Einzahlungen aus der Veräußerung von Gebäuden und Bauten	700,00	700,00	
3314	Einzahlungen aus der Veräußerung von technischen Anlagen, Fahrzeuge und Maschinen			
3315	Einzahlungen aus der Veräußerung von Amts-, Betriebs- und Geschäftsausstattung			
3316	Einzahlungen aus der Veräußerung von Kulturgütern			
3317	Einzahlungen aus der Veräußerung von Beteiligungen			
332	Einzahlungen aus der Rückzahlung von Darlehen sowie gewährten Vorschüssen	0,00	0,00	0,00
3321	Einzahlungen aus Darlehen an Träger des öffentlichen Rechts			
3322	Einzahlungen aus Darlehen an Beteiligungen			
3323	Einzahlungen aus Darlehen an Unternehmen und Haushalte			
3325	Einzahlungen aus Vorschüssen und Anzahlungen			
333	Einzahlungen aus Kapitaltransfers	172 846,24	263 400,00	-90 553,76
3331	Kapitaltransferzahlungen von Trägern des öffentlichen Rechts	101 687,87	209 500,00	-107 812,13
3332	Kapitaltransferzahlungen von Beteiligungen			
3333	Kapitaltransferzahlungen von Unternehmen	22 754,90	18 900,00	3 854,90
3334	Kapitaltransferzahlungen von Haushalten und Organisationen ohne Erwerbscharakter	48 403,47	35 000,00	13 403,47
3335	Kapitaltransferzahlungen vom Ausland			
33	Summe Einzahlungen investive Gebarung	173 546,24	314 100,00	-140 553,76
341	Auszahlungen aus der Investitionstätigkeit	388 093,95	452 900,00	-64 806,05
3411	Auszahlungen für den Erwerb von immateriellem Vermögen			

Dienstleistungen (Gruppe 8)

MVAG	Mittelverwendungs- und aufbringungsgruppen (1. und 2. Ebene)	RA 2023	VA 2023	RA - VA
3412	Auszahlungen für den Erwerb von Grundstücken und Grundstückseinrichtungen	81 796,01	55 900,00	25 896,01
3413	Auszahlungen für den Erwerb von Gebäuden und Bauten	201 784,58	234 200,00	-32 415,42
3414	Auszahlungen für den Erwerb von technischen Anlagen, Fahrzeuge und Maschinen	12 252,90	8 000,00	4 252,90
3415	Auszahlungen für den Erwerb von Amts-, Betriebs- und Geschäftsausstattung	92 260,46	154 800,00	-62 539,54
3416	Auszahlungen für den Erwerb von Kulturgütern			
3417	Auszahlungen für den Erwerb von Beteiligungen			
342	Auszahlungen von gewährten Darlehen sowie gewährten Vorschüssen	0,00	0,00	0,00
3421	Auszahlung von Darlehen an Träger des öffentlichen Rechts			
3422	Auszahlung von Darlehen an Beteiligungen			
3423	Auszahlung von Darlehen an Unternehmen und Haushalte			
3425	Auszahlungen von Vorschüssen und Anzahlungen			
343	Auszahlungen aus Kapitaltransfers	0,00	0,00	0,00
3431	Kapitaltransferzahlungen an Träger des öffentlichen Rechts			
3432	Kapitaltransferzahlungen an Beteiligungen			
3433	Kapitaltransferzahlungen an Unternehmen (Finanzunternehmen)			
3434	Kapitaltransferzahlungen an Haushalte und Organisationen ohne Erwerbscharakter			
3435	Kapitaltransferzahlungen an das Ausland			
34	Summe Auszahlungen investive Gebarung	388 093,95	452 900,00	-64 806,05
SA2	Saldo (2) Geldfluss aus der Investiven Gebarung (33 – 34)	-214 547,71	-138 800,00	-75 747,71
SA3	Saldo (3) Nettofinanzierungssaldo (Saldo 1 + Saldo 2)	-26 235,83	-252 500,00	226 264,17
351	Einzahlungen aus der Aufnahme von Finanzschulden	0,00	0,00	0,00
3511	Einzahlungen aus empfangenen Darlehen von öffentlichen Körperschaften und Rechtsträgern			
3512	Einzahlungen aus empfangenen Darlehen von Beteiligungen			
3513	Einzahlungen aus empfangenen Darlehen von Unternehmen und privaten Haushalten			
3514	Einzahlungen aus Finanzschulden (Finanzunternehmen)			
353	Einzahlungen infolge eines Kapitaltausch bei derivativen Finanzinstrumenten mit Grundgeschäft	0,00	0,00	0,00
3530	Einzahlungen infolge eines Kapitaltausch bei derivativen Finanzinstrumenten mit Grundgeschäft			
355	Einzahlungen aus dem Abgang von Finanzinstrumenten	0,00	0,00	0,00
3550	Einzahlungen aus dem Abgang von Finanzinstrumenten			
35	Summe Einzahlungen aus der Finanzierungstätigkeit	0,00	0,00	0,00
361	Auszahlungen aus der Tilgung von Finanzschulden	296 544,63	296 400,00	144,63

Dienstleistungen (Gruppe 8)

MVAG	Mittelverwendungs- und aufbringungsgruppen (1. und 2. Ebene)	RA 2023	VA 2023	RA - VA
3611	Auszahlungen aus empfangenen Darlehen von öffentlichen Körperschaften und Rechtsträgern	4 449,07	4 400,00	49,07
3612	Auszahlungen aus empfangenen Darlehen von Beteiligungen			
3613	Auszahlungen aus empfangenen Darlehen von Unternehmen und privaten Haushalten			
3614	Auszahlungen aus Finanzschulden	292 095,56	292 000,00	95,56
3615	Auszahlung aus der Rückzahlung von Leasingverbindlichkeiten			
363	Auszahlungen infolge eines Kapitaltausch bei derivativen Finanzinstrumenten mit Grundgeschäft	0,00	0,00	0,00
3630	Auszahlungen infolge eines Kapitaltausch bei derivativen Finanzinstrumenten mit Grundgeschäft			
365	Auszahlungen für den Erwerb von Finanzinstrumenten	0,00	0,00	0,00
3650	Auszahlungen für den Erwerb von Finanzinstrumenten			
36	Summe Auszahlungen aus der Finanzierungstätigkeit	296 544,63	296 400,00	144,63
SA4	Saldo (4) Geldfluss aus der Finanzierungstätigkeit (35 – 36)	-296 544,63	-296 400,00	-144,63
SA5	Saldo (5) Geldfluss aus der voranschlagswirksamen Gebarung (Saldo 3 + Saldo 4)	-322 780,46	-548 900,00	226 119,54

Finanzwirtschaft (Gruppe 9)

MVAG	Mittelverwendungs- und aufbringungsgruppen (1. und 2. Ebene)	RA 2023	VA 2023	RA - VA
311	Einzahlungen aus der operativen Verwaltungstätigkeit	2 669 637,17	2 932 000,00	-262 362,83
3111	Einzahlungen aus eigenen Abgaben	382 860,24	642 300,00	-259 439,76
3112	Einzahlungen aus Ertragsanteilen	2 179 635,93	2 284 000,00	-104 364,07
3113	Einzahlungen aus Gebühren			
3114	Einzahlungen aus Leistungen	431,84	700,00	-268,16
3115	Einzahlungen aus Besitz und wirtschaftlicher Tätigkeit			
3116	Einzahlungen aus Veräußerung von geringwertigen Wirtschaftsgütern (GWG) und sonstige Einzahlungen	106 709,16	5 000,00	101 709,16
312	Einzahlungen aus Transfers (ohne Kapitaltransfers)	453 232,58	430 500,00	22 732,58
3121	Transferzahlungen von Trägern des öffentlichen Rechts	453 232,58	430 500,00	22 732,58
3122	Transferzahlungen von Beteiligten			
3123	Transferzahlungen von Unternehmen (inkl. Finanzunternehmen)			
3124	Transferzahlungen von Haushalte und Organisationen ohne Erwerbscharakter			
3125	Transferzahlungen vom Ausland			
3126	Investitions- und Tilgungszuschüsse zwischen Unternehmungen und Betrieben der Gebietskörperschaft und der Gebietskörperschaft			
313	Einzahlungen aus Finanzerträgen	0,00	200,00	-200,00
3131	Einzahlungen aus Zinserträgen		200,00	-200,00
3133	Einzahlungen aus Gewinnentnahmen von marktbestimmten Betrieben			
3134	Sonstige Einzahlungen aus Finanzerträgen			
3135	Einzahlungen aus Dividenden/Gewinnausschüttungen			
31	Summe Einzahlungen operative Gebarung	3 122 869,75	3 362 700,00	-239 830,25
321	Auszahlungen aus Personalaufwand	0,00	0,00	0,00
3211	Auszahlungen für Personalaufwand Bezüge, Nebengebühren, und Mehrleistungsvergütungen)			
3212	Auszahlungen für gesetzliche und freiwillige Sozialaufwendungen			
3213	Auszahlungen aus sonstigem Personalaufwand			
322	Auszahlungen aus Sachaufwand (ohne Transferaufwand)	21 797,05	21 800,00	-2,95
3221	Auszahlungen für Gebrauchs- und Verbrauchsgüter, Handelswaren			
3222	Auszahlungen für Verwaltungs- und Betriebsaufwand			
3223	Auszahlungen für Leasing- und Mietaufwand			
3224	Auszahlungen für Instandhaltung			
3225	Sonstige Auszahlungen aus Sachaufwand	21 797,05	21 800,00	-2,95
323	Auszahlungen aus Transfers (ohne Kapitaltransfers)	0,00	0,00	0,00
3231	Transferzahlungen an Träger des öffentlichen Rechts			
3232	Transferzahlungen an Beteiligten			
3233	Transferzahlungen an Unternehmen (inkl. Finanzunternehmen)			

Finanzwirtschaft (Gruppe 9)

MVAG	Mittelverwendungs- und aufbringungsgruppen (1. und 2. Ebene)	RA 2023	VA 2023	RA - VA
3234	Transferzahlungen an Haushalte und Organisationen ohne Erwerbscharakter			
3235	Transferzahlungen an das Ausland			
3236	Investitions- und Tilgungszuschüsse zwischen Unternehmungen und Betrieben der Gebietskörperschaft und der Gebietskörperschaft			
324	Auszahlungen aus Finanzaufwand	3 991,81	4 000,00	-8,19
3241	Auszahlungen für Zinsaufwand, für Finanzierungsleasing, für Forderungskauf, für Finanzschulden und derivative Finanzinstrumente			
3242	Auszahlungen für Zinsen aus derivativen Finanzinstrumenten ohne Grundgeschäft			
3243	Auszahlung aus Gewinnentnahmen von marktbestimmten Betrieben			
3244	Sonstige Auszahlungen aus Finanzaufwendungen	3 991,81	4 000,00	-8,19
32	Summe Auszahlungen operative Gebarung	25 788,86	25 800,00	-11,14
SA1	Saldo (1) Geldfluss aus der Operativen Gebarung (31 – 32)	3 097 080,89	3 336 900,00	-239 819,11
331	Einzahlungen aus der Investitionstätigkeit	0,00	0,00	0,00
3311	Einzahlungen aus der Veräußerung von immateriellem Vermögen			
3312	Einzahlungen aus der Veräußerung von Grundstücken und Grundstückeinrichtungen			
3313	Einzahlungen aus der Veräußerung von Gebäuden und Bauten			
3314	Einzahlungen aus der Veräußerung von technischen Anlagen, Fahrzeuge und Maschinen			
3315	Einzahlungen aus der Veräußerung von Amts-, Betriebs- und Geschäftsausstattung			
3316	Einzahlungen aus der Veräußerung von Kulturgütern			
3317	Einzahlungen aus der Veräußerung von Beteiligungen			
332	Einzahlungen aus der Rückzahlung von Darlehen sowie gewährten Vorschüssen	0,00	0,00	0,00
3321	Einzahlungen aus Darlehen an Träger des öffentlichen Rechts			
3322	Einzahlungen aus Darlehen an Beteiligungen			
3323	Einzahlungen aus Darlehen an Unternehmen und Haushalte			
3325	Einzahlungen aus Vorschüssen und Anzahlungen			
333	Einzahlungen aus Kapitaltransfers	0,00	0,00	0,00
3331	Kapitaltransferzahlungen von Trägern des öffentlichen Rechts			
3332	Kapitaltransferzahlungen von Beteiligungen			
3333	Kapitaltransferzahlungen von Unternehmen			
3334	Kapitaltransferzahlungen von Haushalten und Organisationen ohne Erwerbscharakter			
3335	Kapitaltransferzahlungen vom Ausland			
33	Summe Einzahlungen investive Gebarung	0,00	0,00	0,00
341	Auszahlungen aus der Investitionstätigkeit	0,00	0,00	0,00
3411	Auszahlungen für den Erwerb von immateriellem Vermögen			

Finanzwirtschaft (Gruppe 9)

MVAG	Mittelverwendungs- und aufbringungsgruppen (1. und 2. Ebene)	RA 2023	VA 2023	RA - VA
3412	Auszahlungen für den Erwerb von Grundstücken und Grundstückseinrichtungen			
3413	Auszahlungen für den Erwerb von Gebäuden und Bauten			
3414	Auszahlungen für den Erwerb von technischen Anlagen, Fahrzeuge und Maschinen			
3415	Auszahlungen für den Erwerb von Amts-, Betriebs- und Geschäftsausstattung			
3416	Auszahlungen für den Erwerb von Kulturgütern			
3417	Auszahlungen für den Erwerb von Beteiligungen			
342	Auszahlungen von gewährten Darlehen sowie gewährten Vorschüssen	0,00	0,00	0,00
3421	Auszahlung von Darlehen an Träger des öffentlichen Rechts			
3422	Auszahlung von Darlehen an Beteiligungen			
3423	Auszahlung von Darlehen an Unternehmen und Haushalte			
3425	Auszahlungen von Vorschüssen und Anzahlungen			
343	Auszahlungen aus Kapitaltransfers	0,00	0,00	0,00
3431	Kapitaltransferzahlungen an Träger des öffentlichen Rechts			
3432	Kapitaltransferzahlungen an Beteiligungen			
3433	Kapitaltransferzahlungen an Unternehmen (Finanzunternehmen)			
3434	Kapitaltransferzahlungen an Haushalte und Organisationen ohne Erwerbscharakter			
3435	Kapitaltransferzahlungen an das Ausland			
34	Summe Auszahlungen investive Gebarung	0,00	0,00	0,00
SA2	Saldo (2) Geldfluss aus der Investiven Gebarung (33 – 34)	0,00	0,00	0,00
SA3	Saldo (3) Nettofinanzierungssaldo (Saldo 1 + Saldo 2)	3 097 080,89	3 336 900,00	-239 819,11
351	Einzahlungen aus der Aufnahme von Finanzschulden	0,00	0,00	0,00
3511	Einzahlungen aus empfangenen Darlehen von öffentlichen Körperschaften und Rechtsträgern			
3512	Einzahlungen aus empfangenen Darlehen von Beteiligungen			
3513	Einzahlungen aus empfangenen Darlehen von Unternehmen und privaten Haushalten			
3514	Einzahlungen aus Finanzschulden (Finanzunternehmen)			
353	Einzahlungen infolge eines Kapitaltausch bei derivativen Finanzinstrumenten mit Grundgeschäft	0,00	0,00	0,00
3530	Einzahlungen infolge eines Kapitaltausch bei derivativen Finanzinstrumenten mit Grundgeschäft			
355	Einzahlungen aus dem Abgang von Finanzinstrumenten	0,00	0,00	0,00
3550	Einzahlungen aus dem Abgang von Finanzinstrumenten			
35	Summe Einzahlungen aus der Finanzierungstätigkeit	0,00	0,00	0,00
361	Auszahlungen aus der Tilgung von Finanzschulden	0,00	0,00	0,00

Finanzwirtschaft (Gruppe 9)

MVAG	Mittelverwendungs- und aufbringungsgruppen (1. und 2. Ebene)	RA 2023	VA 2023	RA - VA
3611	Auszahlungen aus empfangenen Darlehen von öffentlichen Körperschaften und Rechtsträgern			
3612	Auszahlungen aus empfangenen Darlehen von Beteiligungen			
3613	Auszahlungen aus empfangenen Darlehen von Unternehmen und privaten Haushalten			
3614	Auszahlungen aus Finanzschulden			
3615	Auszahlung aus der Rückzahlung von Leasingverbindlichkeiten			
363	Auszahlungen infolge eines Kapitaltausch bei derivativen Finanzinstrumenten mit Grundgeschäft	0,00	0,00	0,00
3630	Auszahlungen infolge eines Kapitaltausch bei derivativen Finanzinstrumenten mit Grundgeschäft			
365	Auszahlungen für den Erwerb von Finanzinstrumenten	0,00	0,00	0,00
3650	Auszahlungen für den Erwerb von Finanzinstrumenten			
36	Summe Auszahlungen aus der Finanzierungstätigkeit	0,00	0,00	0,00
SA4	Saldo (4) Geldfluss aus der Finanzierungstätigkeit (35 – 36)	0,00	0,00	0,00
SA5	Saldo (5) Geldfluss aus der voranschlagswirksamen Gebarung (Saldo 3 + Saldo 4)	3 097 080,89	3 336 900,00	-239 819,11

Vermögenshaushalt (Anlage 1c)

AKTIVA		Code	Endbestand 31.12.2022	Endbestand 31.12.2023	Veränderung
A	Langfristiges Vermögen	10	25 471 894,74	28 505 339,75	3 033 445,01
A.I	Immaterielle Vermögenswerte	101	90 296,50	117 147,98	26 851,48
A.I.1	Immaterielle Vermögenswerte	1010	90 296,50	117 147,98	26 851,48
A.II	Sachanlagen	102	24 817 829,43	27 923 918,43	3 106 089,00
A.II.1	Grundstücke, Grundstückseinrichtungen und Infrastruktur	1021	9 976 309,96	9 863 583,26	-112 726,70
A.II.2	Gebäude und Bauten	1022	5 225 720,20	8 446 771,87	3 221 051,67
A.II.3	Wasser- und Abwasserbauten und -anlagen	1023	8 461 684,49	8 242 714,22	-218 970,27
A.II.4	Sonderanlagen	1024	534 220,15	530 877,91	-3 342,24
A.II.5	Technische Anlagen, Fahrzeuge und Maschinen	1025	476 124,22	575 772,20	99 647,98
A.II.6	Amts-, Betriebs- und Geschäftsausstattung	1026	122 349,89	242 778,45	120 428,56
A.II.7	Kulturgüter	1027	21 420,52	21 420,52	0,00
A.II.8	Geleistete Anzahlungen für Anlagen und Anlagen in Bau	1028	0,00	0,00	0,00
A.III	Aktive Finanzinstrumente/Langfristiges Finanzvermögen	103	0,00	0,00	0,00
A.III.1	Bis zur Endfälligkeit gehaltene Finanzinstrumente	1031	0,00	0,00	0,00
A.III.2	Zur Veräußerung verfügbare Finanzinstrumente	1032	0,00	0,00	0,00
A.III.3	Partizipations- und Hybridkapital	1033	0,00	0,00	0,00
A.III.4	Derivative Finanzinstrumente ohne Grundgeschäft	1034	0,00	0,00	0,00
A.IV	Beteiligungen	104	0,00	0,00	0,00
A.IV.1	Beteiligungen an verbundenen Unternehmen	1041	0,00	0,00	0,00
A.IV.2	Beteiligungen an assoziierten Unternehmen	1042	0,00	0,00	0,00
A.IV.3	Sonstige Beteiligungen	1043	0,00	0,00	0,00
A.IV.4	Verwaltete Einrichtungen, die der Kontrolle unterliegen	1044	0,00	0,00	0,00
A.V	Langfristige Forderungen	106	563 768,81	464 273,34	-99 495,47
A.V.1	Langfristige Forderungen aus Lieferungen und Leistungen	1061	563 768,81	464 273,34	-99 495,47
A.V.2	Langfristige Forderungen aus gewährten Darlehen	1062	0,00	0,00	0,00
A.V.3	Sonstige langfristige Forderungen	1063	0,00	0,00	0,00

AKTIVA		Code	Endbestand 31.12.2022	Endbestand 31.12.2023	Veränderung
B	Kurzfristiges Vermögen	11	4 599 484,01	2 215 231,96	-2 384 252,05
B.I	Kurzfristige Forderungen	113	150 381,10	98 276,29	-52 104,81
B.I.1	Kurzfristige Forderungen aus Lieferungen und Leistungen	1131	10 776,92	12 966,72	2 189,80
B.I.2	Kurzfristige Forderungen aus Abgaben	1132	41 177,71	39 949,27	-1 228,44
B.I.3	Sonstige kurzfristige Forderungen	1133	0,00	0,00	0,00
B.I.4	Sonstige kurzfristige Forderungen (nicht voranschlagswirksame Gebarung)	1134	98 426,47	45 360,30	-53 066,17
B.II	Vorräte	114	0,00	0,00	0,00
B.II.1	Vorräte	1141	0,00	0,00	0,00
B.II.2	Gegebene Anzahlungen auf Vorräte	1142	0,00	0,00	0,00
B.III	Liquide Mittel	115	4 449 102,91	2 116 955,67	-2 332 147,24
B.III.1	Kassa, Bankguthaben, Schecks	1151	4 368 083,40	2 024 936,16	-2 343 147,24
B.III.2	Zahlungsmittelreserven	1152	81 019,51	92 019,51	11 000,00
B.IV	Aktive Finanzinstrumente/Kurzfristiges Finanzvermögen	116	0,00	0,00	0,00
B.IV.1	Aktive Finanzinstrumente/Kurzfristiges Finanzvermögen	1160	0,00	0,00	0,00
B.V	Aktive Rechnungsabgrenzung	117	0,00	0,00	0,00
B.V.1	Aktive Rechnungsabgrenzung	1170	0,00	0,00	0,00
Summe Aktiva (10 + 11)			30 071 378,75	30 720 571,71	649 192,96

PASSIVA		Code	Endbestand 31.12.2022	Endbestand 31.12.2023	Veränderung
C	Nettovermögen (Ausgleichsposten)	12	20 166 344,07	20 079 352,14	-86 991,93
C.I	Saldo der Eröffnungsbilanz	121	13 566 862,36	13 566 862,36	0,00
C.I.1	Saldo der Eröffnungsbilanz	1210	13 566 862,36	13 566 862,36	0,00
C.II	Kumuliertes Nettoergebnis	122	724 489,76	626 497,83	-97 991,93
C.II.1	Kumuliertes Nettoergebnis	1220	724 489,76	626 497,83	-97 991,93
C.III	Haushaltsrücklagen	123	5 874 991,95	5 885 991,95	11 000,00
C.III.1	Haushaltsrücklagen	1230	5 874 991,95	5 885 991,95	11 000,00
C.IV	Neubewertungsrücklagen (Umbewertungskonto)	124	0,00	0,00	0,00
C.IV.1	Neubewertungsrücklagen (Umbewertungskonto)	1240	0,00	0,00	0,00
C.V	Fremdwährungsumrechnungsrücklagen	125	0,00	0,00	0,00
C.V.1	Fremdwährungsumrechnungsrücklagen	1250	0,00	0,00	0,00
D	Sonderposten Investitionszuschüsse (Kapitaltransfers)	13	5 818 594,67	5 935 985,32	117 390,65
D.I	Investitionszuschüsse	131	5 818 594,67	5 935 985,32	117 390,65
D.I.1	Investitionszuschüsse von Trägern öffentlichen Rechts	1311	4 023 792,48	4 129 076,63	105 284,15
D.I.2	Investitionszuschüsse von Beteiligungen	1312	0,00	0,00	0,00
D.I.3	Investitionszuschüsse von übrigen	1313	1 794 802,19	1 806 908,69	12 106,50
E	Langfristige Fremdmittel	14	3 553 198,74	4 264 696,33	711 497,59
E.I	Langfristige Finanzschulden, netto	141	3 388 883,10	4 126 879,32	737 996,22
E.I.1	Langfristige Finanzschulden	1411	3 388 883,10	4 126 879,32	737 996,22
E.I.2	Langfristige Forderungen aus derivativen Finanzinstrumenten mit Grundgeschäft (-)	1412	0,00	0,00	0,00
E.I.3	Langfristige Verbindlichkeiten aus derivativen Finanzinstrumenten mit Grundgeschäft	1413	0,00	0,00	0,00
E.II	Langfristige Verbindlichkeiten	142	0,00	0,00	0,00
E.II.1	Langfristige Verbindlichkeiten aus Lieferungen und Leistungen	1421	0,00	0,00	0,00
E.II.2	Leasingverbindlichkeiten	1422	0,00	0,00	0,00
E.II.3	Sonstige langfristige Verbindlichkeiten	1423	0,00	0,00	0,00

PASSIVA		Code	Endbestand 31.12.2022	Endbestand 31.12.2023	Veränderung
E.III	Langfristige Rückstellungen	143	164 315,64	137 817,01	-26 498,63
E.III.1	Rückstellungen für Abfertigungen	1431	89 813,98	85 203,59	-4 610,39
E.III.2	Rückstellungen für Jubiläumszuwendungen	1432	74 501,66	52 613,42	-21 888,24
E.III.3	Rückstellungen für Haftungen	1433	0,00	0,00	0,00
E.III.4	Rückstellungen für Sanierungen von Altlasten	1434	0,00	0,00	0,00
E.III.5	Rückstellungen für Pensionen	1435	0,00	0,00	0,00
E.III.6	Sonstige langfristige Rückstellungen	1436	0,00	0,00	0,00
F	Kurzfristige Fremdmittel	15	533 241,27	440 537,92	-92 703,35
F.I	Kurzfristige Finanzschulden, netto	151	0,00	0,00	0,00
F.I.1	Kurzfristige Finanzschulden	1511	0,00	0,00	0,00
F.I.2	Kurzfristige Forderungen aus derivativen Finanzinstrumenten mit Grundgeschäft (-)	1512	0,00	0,00	0,00
F.I.3	Kurzfristige Verbindlichkeiten aus derivativen Finanzinstrumenten mit Grundgeschäft	1513	0,00	0,00	0,00
F.II	Kurzfristige Verbindlichkeiten	152	533 241,27	440 537,92	-92 703,35
F.II.1	Kurzfristige Verbindlichkeiten aus Lieferungen und Leistungen	1521	492 140,85	341 324,26	-150 816,59
F.II.2	Kurzfristige Verbindlichkeiten aus Abgaben	1522	0,00	0,00	0,00
F.II.3	Sonstige kurzfristige Verbindlichkeiten	1523	0,00	0,00	0,00
F.II.4	Sonstige kurzfristige Verbindlichkeiten (nicht voranschlagswirksame Gebarung)	1524	41 100,42	99 213,66	58 113,24
F.III	Kurzfristige Rückstellungen	153	0,00	0,00	0,00
F.III.1	Rückstellungen für Prozesskosten	1531	0,00	0,00	0,00
F.III.2	Rückstellungen für ausstehende Rechnungen	1532	0,00	0,00	0,00
F.III.3	Rückstellungen für nicht konsumierte Urlaube	1533	0,00	0,00	0,00
F.III.4	Sonstige kurzfristige Rückstellungen	1534	0,00	0,00	0,00
F.IV	Passive Rechnungsabgrenzung	154	0,00	0,00	0,00
F.IV.1	Passive Rechnungsabgrenzung	1540	0,00	0,00	0,00
Summe Passiva (12 + 13 + 14 + 15)			30 071 378,75	30 720 571,71	649 192,96

Haushaltspotential (aufbauend auf der Ergebnisrechnung)

Rechnungsabschluss 2023

Marktgemeinde Großdietmanns

Haushaltspotential (aufbauend auf der Ergebnisrechnung)

MVAG	Mittelverwendungs- und -aufbringungsgruppen	Mittelaufbringung	Mittelverwendung	Saldo
211	Erträge aus der operativen Verwaltungstätigkeit	4 001 905,35		
212	Erträge aus Transfers	1 298 794,90		
213	Finanzerträge			
Summe Erträge (SU 21)		5 300 700,25		
2117	Nicht finanzierungswirksame operative Erträge (Auflösung von Rückstellungen und Aktivierte Eigenleistungen)	-203 992,93		
2127	Nicht finanzierungswirksamer Transferertrag (Auflösung von Investitionszuschüssen)	-218 129,31		
2136	Sonstige nicht finanzierungswirksame Finanzerträge (Auflösung von RS Bewertung von Beteiligungen und aktiven Finanzinstrumenten)			
Nicht finanzwirksame Erträge		-422 122,24		
Finanzwirksame Erträge		4 878 578,01		
221	Personalaufwand		1 098 931,45	
222	Sachaufwand (ohne Transferaufwand)		2 649 702,03	
223	Transferaufwand (laufende Transfers und Kapitaltransfers)		1 548 156,46	
224	Finanzaufwand		90 902,24	
Summe Aufwendungen (SU 22)			5 387 692,18	
2214	Nicht finanzierungswirksamer Personalaufwand (Dotierung RS für Abfertigungen, Jubiläum u. nicht konsumierte Urlaube)		-38 658,14	
2226	Nicht finanzierungswirksamer Sachaufwand (inkl. Abschreibungen, Dotierung von RS Prozess, ausstehende Rechnungen)		-1 290 156,78	
2237	Nicht finanzierungswirksamer Transferaufwand (Dotierungen von RS f. Pensionen)			
2245	Nicht finanzierungswirksamer Finanzaufwand (Wertberichtigungen zu Finanzinstrumenten, Aufwendungen aus der Bewertung von Beteiligungen)			
Nicht finanzwirksame Aufwendungen			-1 328 814,92	
Finanzwirksame Aufwendungen			4 058 877,26	
Finanzwirksames Ergebnis		4 878 578,01	4 058 877,26	819 700,75

Rechnungsabschluss 2023

Marktgemeinde Großdietmanns

Haushaltspotential (aufbauend auf der Ergebnisrechnung)

MVAG	Mittelverwendungs- und -aufbringungsgruppen	Mittelaufbringung	Mittelverwendung	Saldo
332	Einzahlungen aus der Rückzahlung von Darlehen sowie gewährten Vorschüssen (ohne 3325 mit Projektcode - Anzahlungen)			
1141	Vorräte (- Veränderung)			
1142	Gegebene Anzahlungen auf Vorräte (- Veränderung)			
1540	Passive Rechnungsabgrenzung Einzahlungen der Kontengruppe 000-089, die keinem Projekt mit Projektcode 1 zugeordnet sind Einzahlungen der Kontengruppe 30, die keinem Projekt mit Projektcode 1 zugeordnet sind - Erträge der Kontogruppe 80 mit Projektcode 1	156 799,88		
2301	Entnahmen von Rücklagen endfälliger Darlehen (Kontengruppe 893)			
Jährliche wiederkehrende Einzahlungen		156 799,88		
36	Auszahlungen aus der Finanzierungstätigkeit (ohne Projektcode 1)		362 003,78	
2401	Zuweisung an Rücklagen endfälliger Darlehen (Kontengruppe 793)			
342	Auszahlungen von gewährten Darlehen sowie gewährten Vorschüssen (ohne 3425 mit Projektcode - Anzahlungen)			
1141	Vorräte (+ Veränderung)			
1142	Gegebene Anzahlungen auf Vorräte (+ Veränderung)			
1170	Aktive Rechnungsabgrenzung Auszahlungen (Investitionen) der Kontengruppe 000-083, die keinem Projekt mit Projektcode 1 zugeordnet sind		313 008,88	
Jährliche wiederkehrende Auszahlungen			675 012,66	
	Kontengruppe 871, KT der Ergebnisrechnung, mit Projektcode (BZ)	-297 200,00		
Summe Kapitaltransfers der Ergebnisrechnung		-297 200,00		
Jährliches Haushaltspotential		4 738 177,89	4 733 889,92	4 287,97
	Jährliches Haushaltspotential	4 287,97		
	kumuliertes Haushaltspotential zum 31.12.2022 (Vorjahr)	4 193 815,64		
Verfügbares Haushaltspotential		4 198 103,61		

Rechnungsabschluss 2023

Marktgemeinde Großdietmanns

Haushaltspotential (aufbauend auf der Ergebnisrechnung)

MVAG	Mittelverwendungs- und -aufbringungsgruppen	Mittelaufbringung	Mittelverwendung	Saldo
informativ	im verfügbaren Haushaltspotential enthaltene Bedarfszuweisungen zur Liquiditätssteigerung aus Kontogruppe 871, KT der Ergebnisrechnung ohne Projektcode	19 063,28		
informativ	tatsächlicher Liquiditätsbedarf ohne Rücklagenauflösung (Abgang)	4 179 040,33		
2401	Zuweisung an Haushaltsrücklagen (Kontengruppe 794)		11 000,00	
2401	Zuweisung an Haushaltsrücklagen (Kontengruppe 795)			
Jährliche Aufwände für Rücklagen			11 000,00	
2301	Entnahmen von Haushaltsrücklagen (Kontengruppe 894)			
2301	Entnahmen von Haushaltsrücklagen (Kontengruppe 895)			
Jährliche RL-Erträge f. Investitionen (finanzw.)		0,00		
Endbestand kumuliertes Haushaltspotential		4 198 103,61	11 000,00	4 187 103,61
	- Zuweisungen und Umbuchungen an investive Vorhaben			122 272,58
	+ Rückführungen und Umbuchungen von investiven Vorhaben			62 897,47
Endstand kumuliertes Haushaltspotential nach Berücksichtigung von Zuweisungen und Rückführungen investive Vorhaben				4 127 728,50

Ergebnis- und Finanzierungsrechnung Detailnachweis

		MVAG			Ergebnisrechnung			Finanzierungsrechnung		
		EH	FH	VCQU	RA 2023	VA 2023	RA - VA	RA 2023	VA 2023	RA - VA
0 Vertretungskörper und allgemeine Verwaltung										
00	Gewählte Gemeindeorgane									
000	Gewählte Gemeindeorgane									
000000	Gewählte Gemeindeorgane									
Operative Gebarung										
SU 21 / 31	Summe Erträge / Einzahlungen operative Gebarung				0,00	0,00	0,00	0,00	0,00	0,00
1/000000-582000	Sonstige Dienstgeberbeiträge zur sozialen Sicherheit	2212	3212	20	3 490,16	3 900,00	-409,84	3 490,16	3 900,00	-409,84
1/000000-670000	Versicherungen	2222	3222	24	5 443,31	5 600,00	-156,69	5 443,31	5 600,00	-156,69
1/000000-721000	Bezüge der Organe	2225	3225	22	151 614,86	153 700,00	-2 085,14	151 614,86	153 700,00	-2 085,14
1/000000-721100	Diäten, Reisegebühren	2225	3225	22	218,82	200,00	18,82	218,82	200,00	18,82
1/000000-723000	Repräsentationen (Bürgermeisterausflug)	2225	3225	24	1 582,45	1 600,00	-17,55	1 582,45	1 600,00	-17,55
1/000000-752000	Laufende Transferzahlungen (Pensionskasse)	2231	3231	26	26 938,52	22 500,00	4 438,52	26 938,52	22 500,00	4 438,52
1/000000-755000	Pensionskassenbeitrag	2233	3233	27	5 094,96	5 300,00	-205,04	5 094,96	5 300,00	-205,04
1/000000-757000	Schulung der Gemeindefunktionäre	2234	3234	27	9 175,69	9 200,00	-24,31	9 175,69	9 200,00	-24,31
SU 22 / 32	Summe Aufwendungen / Auszahlungen operative Gebarung				203 558,77	202 000,00	1 558,77	203 558,77	202 000,00	1 558,77
SA 0 / SA 1	(0) Nettoergebnis (21 - 22) / (1) Geldfluss operative Gebarung (31 – 32)				-203 558,77	-202 000,00	-1 558,77	-203 558,77	-202 000,00	-1 558,77
SU 23	Summe Haushaltsrücklagen				0,00	0,00	0,00	0,00	0,00	0,00
SA00	Nettoergebnis nach Zuw./Entn. Haushaltsrücklagen (Saldo 0 +/- SU23)				-203 558,77	-202 000,00	-1 558,77			
Investive Gebarung										
SU 33	Summe Einzahlungen investive Gebarung							0,00	0,00	0,00
SU 34	Summe Auszahlungen investive Gebarung							0,00	0,00	0,00
SA2	Saldo (2) Geldfluss aus der Investiven Gebarung (33 – 34)							0,00	0,00	0,00
SA3	Saldo (3) Nettofinanzierungssaldo (Saldo 1 + Saldo 2)							-203 558,77	-202 000,00	-1 558,77
Finanzierungstätigkeit										
SU 35	Summe Einzahlungen aus der Finanzierungstätigkeit							0,00	0,00	0,00
SU 36	Summe Auszahlungen aus der Finanzierungstätigkeit							0,00	0,00	0,00
SA4	Saldo (4) Geldfluss aus der Finanzierungstätigkeit (35 – 36)							0,00	0,00	0,00
SA5	Saldo (5) Geldfluss aus der voranschlagswirksamen Gebarung (Saldo 3 + Saldo 4)							-203 558,77	-202 000,00	-1 558,77

		MVAG			Ergebnisrechnung			Finanzierungsrechnung		
		EH	FH	VCQU	RA 2023	VA 2023	RA - VA	RA 2023	VA 2023	RA - VA
01	Hauptverwaltung									
010	Zentralamt									
010000	Gemeindeamt									
Operative Gebarung										
2/010000+813000	Erträge aus der Auflösung von Investitionszuschüssen (Kapitaltransfers)		2127		535,15	500,00	35,15			
2/010000+816000	Kostensätze Kopien	2114	3114	13	78,82	200,00	-121,18	78,82	200,00	-121,18
2/010000+816100	Verwaltungskostenbeiträge (Wasser, Kanal)	2114	3114	13	22 200,00	24 100,00	-1 900,00	22 200,00	24 100,00	-1 900,00
2/010000+817000	Erträge aus der Auflösung von sonstigen Rückstellungen		2117		6 481,85	1 500,00	4 981,85			
2/010000+827100	Personalkostensätze	2116	3116	18	3 600,00	3 600,00		3 600,00	3 600,00	
2/010000+828000	Rücksätze Strom	2116	3116	18	2 922,96	3 000,00	-77,04	2 922,96	3 000,00	-77,04
2/010000+828100	Rückersätze Heizkosten (Feuerwehr)	2116	3116	18		2 200,00	-2 200,00		2 200,00	-2 200,00
2/010000+829000	Sonstige Einnahmen	2116	3116	18	1 123,36	200,00	923,36	1 123,36	200,00	923,36
SU 21 / 31	Summe Erträge / Einzahlungen operative Gebarung				36 942,14	35 300,00	1 642,14	29 925,14	33 300,00	-3 374,86
1/010000-400000	Geringwertige Wirtschaftsgüter des Anlagevermögens	2221	3221	23	332,27	2 500,00	-2 167,73	332,27	2 500,00	-2 167,73
1/010000-430000	Lebensmittel	2221	3221	23	372,75	1 000,00	-627,25	372,75	1 000,00	-627,25
1/010000-451000	Beheizung	2221	3221	23	4 822,48	7 000,00	-2 177,52	4 822,48	7 000,00	-2 177,52
1/010000-454000	Reinigungsmittel	2221	3221	23	771,32	800,00	-28,68	872,70	800,00	72,70
1/010000-456000	Schreib-, Zeichen- u. Sonstige Büromittel	2221	3221	23	2 010,77	1 000,00	1 010,77	2 010,77	1 000,00	1 010,77
1/010000-457000	Druckwerke	2221	3221	23	5 168,54	5 500,00	-331,46	6 607,52	5 500,00	1 107,52
1/010000-459000	Sonstige Verbrauchsgüter	2221	3221	23	1 214,34	1 500,00	-285,66	1 211,82	1 500,00	-288,18
1/010000-510000	Geldbezüge der Vertragsbediensteten der Verwaltung	2211	3211	20	182 907,56	180 000,00	2 907,56	182 907,56	180 000,00	2 907,56
1/010000-511000	Geldbezüge der Vertragsbediensteten in handwerklicher Verwendung	2211	3211	20	11 544,55	12 500,00	-955,45	11 544,55	12 500,00	-955,45
1/010000-565000	Mehrleistungsvergütungen	2211	3211	20	8 691,05	10 700,00	-2 008,95	8 691,05	10 700,00	-2 008,95
1/010000-566000	Zuwendungen aus Anlass von Dienstjubiläen	2212	3212	20	1 445,47		1 445,47	1 445,47		1 445,47
1/010000-569000	Sonstige Nebengebühren	2211	3211	20	88,71	500,00	-411,29	88,71	500,00	-411,29
1/010000-580000	DGB für Familienbeihilfen	2212	3212	20	6 049,69	5 900,00	149,69	6 049,69	5 900,00	149,69
1/010000-582000	Sonstige Dienstgeberbeiträge zur sozialen Sicherheit	2212	3212	20	42 758,56	39 600,00	3 158,56	42 758,56	39 600,00	3 158,56
1/010000-590000	Freiwillige Sozialleistungen an Bedienstete	2212	3212	20	1 050,00	900,00	150,00	1 050,00	900,00	150,00
1/010000-591000	Dotierung von Rückstellungen für Abfertigungen	2214				300,00	-300,00			

		MVAG			Ergebnisrechnung			Finanzierungsrechnung		
		EH	FH	VCQU	RA 2023	VA 2023	RA - VA	RA 2023	VA 2023	RA - VA
1/010000-592000	Dotierung von Rückstellungen für Jubiläumszuwendungen	2214			78,81	1 500,00	-1 421,19			
1/010000-600000	Strom	2222	3222	24	8 649,39	9 000,00	-350,61	8 649,39	9 000,00	-350,61
1/010000-614000	Instandhaltung von Gebäuden	2224	3224	24	422,24	5 000,00	-4 577,76	422,24	5 000,00	-4 577,76
1/010000-616000	Instandhaltung v. Maschinen u. maschinellen Anlagen	2224	3224	24		2 500,00	-2 500,00		2 500,00	-2 500,00
1/010000-630000	Porto	2222	3222	24	7 135,66	7 000,00	135,66	6 951,32	7 000,00	-48,68
1/010000-631000	Telefongebühren	2222	3222	24	2 122,08	2 500,00	-377,92	2 122,08	2 500,00	-377,92
1/010000-670000	Versicherungen	2222	3222	24	6 529,78	5 500,00	1 029,78	5 975,84	5 500,00	475,84
1/010000-680000	Planmäßige Abschreibung	2226			21 403,16	21 000,00	403,16			
1/010000-710000	Öffentliche Abgaben	2225	3225	24	438,53	500,00	-61,47	438,53	500,00	-61,47
1/010000-711000	Gebühren f. Benützung v. Gemeindeeinrichtungen	2225	3225	24	1 230,99	1 800,00	-569,01	1 230,99	1 800,00	-569,01
1/010000-724000	Reisegebühren	2225	3225	24	1 293,08	1 000,00	293,08	1 293,08	1 000,00	293,08
1/010000-728000	Rundfunkgebühren	2225	3225	24	85,86	100,00	-14,14	85,86	100,00	-14,14
1/010000-728100	Entgelte für sonstige Leistungen	2225	3225	24	33 670,31	27 000,00	6 670,31	32 395,05	27 000,00	5 395,05
1/010000-728200	Entgelte für K5 Lohn	2225	3225	24	4 666,87	4 100,00	566,87	4 609,29	4 100,00	509,29
SU 22 / 32	Summe Aufwendungen / Auszahlungen operative Gebarung				356 954,82	358 200,00	-1 245,18	334 939,57	335 400,00	-460,43
SA 0 / SA 1	(0) Nettoergebnis (21 - 22) / (1) Geldfluss operative Gebarung (31 - 32)				-320 012,68	-322 900,00	2 887,32	-305 014,43	-302 100,00	-2 914,43
SU 23	Summe Haushaltsrücklagen				0,00	0,00	0,00	0,00	0,00	0,00
SA00	Nettoergebnis nach Zuw./Entn. Haushaltsrücklagen (Saldo 0 +/- SU23)				-320 012,68	-322 900,00	2 887,32			
Investive Gebarung										
SU 33	Summe Einzahlungen investive Gebarung							0,00	0,00	0,00
1/010000-010000	Gebäude und Bauten		3413	2 40				1 038,79	1 000,00	38,79
1/010000-042000	Amtsausstattung		3415	2 41				1 018,80	2 000,00	-981,20
SU 34	Summe Auszahlungen investive Gebarung							2 057,59	3 000,00	-942,41
SA2	Saldo (2) Geldfluss aus der Investiven Gebarung (33 - 34)							-2 057,59	-3 000,00	942,41
SA3	Saldo (3) Nettofinanzierungssaldo (Saldo 1 + Saldo 2)							-307 072,02	-305 100,00	-1 972,02
Finanzierungstätigkeit										
SU 35	Summe Einzahlungen aus der Finanzierungstätigkeit							0,00	0,00	0,00
SU 36	Summe Auszahlungen aus der Finanzierungstätigkeit							0,00	0,00	0,00
SA4	Saldo (4) Geldfluss aus der Finanzierungstätigkeit (35 - 36)							0,00	0,00	0,00
SA5	Saldo (5) Geldfluss aus der voranschlagswirksamen Gebarung (Saldo 3 + Saldo 4)							-307 072,02	-305 100,00	-1 972,02
015	Pressestelle, Amtsblatt und Öffentlichkeitsarbeit									
015000	Pressestelle, Amtsblatt und Öffentlichkeitsarbeit									
Operative Gebarung										
2/015000+810000	Werbeeinschaltung Großdietmanns Aktuell	2114	3114	13	3 023,20	4 500,00	-1 476,80	3 023,20	4 500,00	-1 476,80

		MVAG			Ergebnisrechnung			Finanzierungsrechnung		
		EH	FH	VCQU	RA 2023	VA 2023	RA - VA	RA 2023	VA 2023	RA - VA
2/015000+829100	Spenden Gemeindezeitung	2116	3116	18	1 242,00	1 500,00	-258,00	1 242,00	1 500,00	-258,00
SU 21 / 31	Summe Erträge / Einzahlungen operative Gebarung				4 265,20	6 000,00	-1 734,80	4 265,20	6 000,00	-1 734,80
1/015000-457000	Gemeindezeitung "Grossdietmanns Aktuell"	2221	3221	23	8 807,90	7 600,00	1 207,90	8 807,90	7 600,00	1 207,90
1/015000-590000	Freiwillige Sozialleistungen	2212	3212	20	150,00		150,00	150,00		150,00
SU 22 / 32	Summe Aufwendungen / Auszahlungen operative Gebarung				8 957,90	7 600,00	1 357,90	8 957,90	7 600,00	1 357,90
SA 0 / SA 1	(0) Nettoergebnis (21 - 22) / (1) Geldfluss operative Gebarung (31 - 32)				-4 692,70	-1 600,00	-3 092,70	-4 692,70	-1 600,00	-3 092,70
SU 23	Summe Haushaltsrücklagen				0,00	0,00	0,00	0,00	0,00	0,00
SA00	Nettoergebnis nach Zuw./Entn. Haushaltsrücklagen (Saldo 0 +/- SU23)				-4 692,70	-1 600,00	-3 092,70			
Investive Gebarung										
SU 33	Summe Einzahlungen investive Gebarung							0,00	0,00	0,00
SU 34	Summe Auszahlungen investive Gebarung							0,00	0,00	0,00
SA2	Saldo (2) Geldfluss aus der Investiven Gebarung (33 - 34)							0,00	0,00	0,00
SA3	Saldo (3) Nettofinanzierungssaldo (Saldo 1 + Saldo 2)							-4 692,70	-1 600,00	-3 092,70
Finanzierungstätigkeit										
SU 35	Summe Einzahlungen aus der Finanzierungstätigkeit							0,00	0,00	0,00
SU 36	Summe Auszahlungen aus der Finanzierungstätigkeit							0,00	0,00	0,00
SA4	Saldo (4) Geldfluss aus der Finanzierungstätigkeit (35 - 36)							0,00	0,00	0,00
SA5	Saldo (5) Geldfluss aus der voranschlagswirksamen Gebarung (Saldo 3 + Saldo 4)							-4 692,70	-1 600,00	-3 092,70
019	Repräsentation									
019000	Repräsentationen									
Operative Gebarung										
SU 21 / 31	Summe Erträge / Einzahlungen operative Gebarung				0,00	0,00	0,00	0,00	0,00	0,00
1/019000-723000	Repräsentationsausgaben	2225	3225	24	12 553,67	8 500,00	4 053,67	12 516,99	8 500,00	4 016,99
SU 22 / 32	Summe Aufwendungen / Auszahlungen operative Gebarung				12 553,67	8 500,00	4 053,67	12 516,99	8 500,00	4 016,99
SA 0 / SA 1	(0) Nettoergebnis (21 - 22) / (1) Geldfluss operative Gebarung (31 - 32)				-12 553,67	-8 500,00	-4 053,67	-12 516,99	-8 500,00	-4 016,99
SU 23	Summe Haushaltsrücklagen				0,00	0,00	0,00	0,00	0,00	0,00
SA00	Nettoergebnis nach Zuw./Entn. Haushaltsrücklagen (Saldo 0 +/- SU23)				-12 553,67	-8 500,00	-4 053,67			
Investive Gebarung										
SU 33	Summe Einzahlungen investive Gebarung							0,00	0,00	0,00
SU 34	Summe Auszahlungen investive Gebarung							0,00	0,00	0,00
SA2	Saldo (2) Geldfluss aus der Investiven Gebarung (33 - 34)							0,00	0,00	0,00
SA3	Saldo (3) Nettofinanzierungssaldo (Saldo 1 + Saldo 2)							-12 516,99	-8 500,00	-4 016,99
Finanzierungstätigkeit										
SU 35	Summe Einzahlungen aus der Finanzierungstätigkeit							0,00	0,00	0,00
SU 36	Summe Auszahlungen aus der Finanzierungstätigkeit							0,00	0,00	0,00
SA4	Saldo (4) Geldfluss aus der Finanzierungstätigkeit (35 - 36)							0,00	0,00	0,00

		MVAG MVAG VCQU			Ergebnisrechnung			Finanzierungsrechnung		
		EH	FH	VCQU	RA 2023	VA 2023	RA - VA	RA 2023	VA 2023	RA - VA
SA5	Saldo (5) Geldfluss aus der voranschlagswirksamen Gebarung (Saldo 3 + Saldo 4)							-12 516,99	-8 500,00	-4 016,99
02	Hauptverwaltung									
022	Standesamt									
022000	Standesamt									
Operative Gebarung										
SU 21 / 31	Summe Erträge / Einzahlungen operative Gebarung				0,00	0,00	0,00	0,00	0,00	0,00
1/022000-752000	Standesamts u. Staatsbürgers chaftsbeitrag	2231	3231	26	36 466,81	37 100,00	-633,19	36 466,81	37 100,00	-633,19
SU 22 / 32	Summe Aufwendungen / Auszahlungen operative Gebarung				36 466,81	37 100,00	-633,19	36 466,81	37 100,00	-633,19
SA 0 / SA 1	(0) Nettoergebnis (21 - 22) / (1) Geldfluss operative Gebarung (31 - 32)				-36 466,81	-37 100,00	633,19	-36 466,81	-37 100,00	633,19
SU 23	Summe Haushaltsrücklagen				0,00	0,00	0,00	0,00	0,00	0,00
SA00	Nettoergebnis nach Zuw./Entn. Haushaltsrücklagen (Saldo 0 +/- SU23)				-36 466,81	-37 100,00	633,19			
Investive Gebarung										
SU 33	Summe Einzahlungen investive Gebarung							0,00	0,00	0,00
SU 34	Summe Auszahlungen investive Gebarung							0,00	0,00	0,00
SA2	Saldo (2) Geldfluss aus der Investiven Gebarung (33 - 34)							0,00	0,00	0,00
SA3	Saldo (3) Nettofinanzierungssaldo (Saldo 1 + Saldo 2)							-36 466,81	-37 100,00	633,19
Finanzierungstätigkeit										
SU 35	Summe Einzahlungen aus der Finanzierungstätigkeit							0,00	0,00	0,00
SU 36	Summe Auszahlungen aus der Finanzierungstätigkeit							0,00	0,00	0,00
SA4	Saldo (4) Geldfluss aus der Finanzierungstätigkeit (35 - 36)							0,00	0,00	0,00
SA5	Saldo (5) Geldfluss aus der voranschlagswirksamen Gebarung (Saldo 3 + Saldo 4)							-36 466,81	-37 100,00	633,19
024	Wahlamt									
024000	Wahlamt									
Operative Gebarung										
2/024000+816000	Kostenbeiträge für Wahlen	2114	3114	13	3 723,46	3 100,00	623,46	3 723,46	3 100,00	623,46
SU 21 / 31	Summe Erträge / Einzahlungen operative Gebarung				3 723,46	3 100,00	623,46	3 723,46	3 100,00	623,46
1/024000-511000	Geldbezüge der Vertragsbediensteten in handwerklicher Verwendung	2211	3211	20		1 000,00	-1 000,00		1 000,00	-1 000,00
1/024000-565000	Mehrleistungsvergütungen	2211	3211	20		100,00	-100,00		100,00	-100,00
1/024000-569000	Sonstige Nebengebühren	2211	3211	20		100,00	-100,00		100,00	-100,00
1/024000-580000	DGB für Familienbeihilfen	2212	3212	20		200,00	-200,00		200,00	-200,00
1/024000-582000	Sonstige Dienstgeberbeiträge zur sozialen Sicherheit	2212	3212	20		200,00	-200,00		200,00	-200,00
1/024000-728000	Kosten der Wahlen	2225	3225	24	4 056,01	4 000,00	56,01	4 056,01	4 000,00	56,01
SU 22 / 32	Summe Aufwendungen / Auszahlungen operative Gebarung				4 056,01	5 600,00	-1 543,99	4 056,01	5 600,00	-1 543,99

	MVAG	MVAG	VCQU	Ergebnisrechnung			Finanzierungsrechnung		
				EH	FH	RA 2023	VA 2023	RA - VA	RA 2023
SA 0 / SA 1	(0) Nettoergebnis (21 - 22) / (1) Geldfluss operative Gebarung (31 – 32)			-332,55	-2 500,00	2 167,45	-332,55	-2 500,00	2 167,45
SU 23	Summe Haushaltsrücklagen			0,00	0,00	0,00	0,00	0,00	0,00
SA00	Nettoergebnis nach Zuw./Entn. Haushaltsrücklagen (Saldo 0 +/- SU23)			-332,55	-2 500,00	2 167,45			
Investive Gebarung									
SU 33	Summe Einzahlungen investive Gebarung						0,00	0,00	0,00
SU 34	Summe Auszahlungen investive Gebarung						0,00	0,00	0,00
SA2	Saldo (2) Geldfluss aus der Investiven Gebarung (33 – 34)						0,00	0,00	0,00
SA3	Saldo (3) Nettofinanzierungssaldo (Saldo 1 + Saldo 2)						-332,55	-2 500,00	2 167,45
Finanzierungstätigkeit									
SU 35	Summe Einzahlungen aus der Finanzierungstätigkeit						0,00	0,00	0,00
SU 36	Summe Auszahlungen aus der Finanzierungstätigkeit						0,00	0,00	0,00
SA4	Saldo (4) Geldfluss aus der Finanzierungstätigkeit (35 – 36)						0,00	0,00	0,00
SA5	Saldo (5) Geldfluss aus der voranschlagswirksamen Gebarung (Saldo 3 + Saldo 4)						-332,55	-2 500,00	2 167,45
03 Bauverwaltung									
031 Amt für Raumordnung und Raumplanung									
031000 Amt für Raumordnung und Raumplanung									
Operative Gebarung									
SU 21 / 31	Summe Erträge / Einzahlungen operative Gebarung			0,00	0,00	0,00	0,00	0,00	0,00
1/031000-680000	Planmäßige Abschreibung	2226		7 121,87	7 100,00	21,87			
SU 22 / 32	Summe Aufwendungen / Auszahlungen operative Gebarung			7 121,87	7 100,00	21,87	0,00	0,00	0,00
SA 0 / SA 1	(0) Nettoergebnis (21 - 22) / (1) Geldfluss operative Gebarung (31 – 32)			-7 121,87	-7 100,00	-21,87	0,00	0,00	0,00
SU 23	Summe Haushaltsrücklagen			0,00	0,00	0,00	0,00	0,00	0,00
SA00	Nettoergebnis nach Zuw./Entn. Haushaltsrücklagen (Saldo 0 +/- SU23)			-7 121,87	-7 100,00	-21,87			
Investive Gebarung									
SU 33	Summe Einzahlungen investive Gebarung						0,00	0,00	0,00
1/031000-070000	Flächenwidmungsplan	3411	2 42				37 882,38	34 200,00	3 682,38
SU 34	Summe Auszahlungen investive Gebarung						37 882,38	34 200,00	3 682,38
SA2	Saldo (2) Geldfluss aus der Investiven Gebarung (33 – 34)						-37 882,38	-34 200,00	-3 682,38
SA3	Saldo (3) Nettofinanzierungssaldo (Saldo 1 + Saldo 2)						-37 882,38	-34 200,00	-3 682,38
Finanzierungstätigkeit									
SU 35	Summe Einzahlungen aus der Finanzierungstätigkeit						0,00	0,00	0,00
SU 36	Summe Auszahlungen aus der Finanzierungstätigkeit						0,00	0,00	0,00
SA4	Saldo (4) Geldfluss aus der Finanzierungstätigkeit (35 – 36)						0,00	0,00	0,00
SA5	Saldo (5) Geldfluss aus der voranschlagswirksamen Gebarung (Saldo 3 + Saldo 4)						-37 882,38	-34 200,00	-3 682,38

		MVAG			Ergebnisrechnung			Finanzierungsrechnung		
		EH	FH	VCQU	RA 2023	VA 2023	RA - VA	RA 2023	VA 2023	RA - VA
032	Vermessungsamt									
032000	Vermessungsamt									
Operative Gebarung										
SU 21 / 31	Summe Erträge / Einzahlungen operative Gebarung				0,00	0,00	0,00	0,00	0,00	0,00
1/032000-728000	Vermarkung des Gemeindegebietes	2225	3225	24	2 561,87	2 600,00	-38,13	2 561,87	2 600,00	-38,13
SU 22 / 32	Summe Aufwendungen / Auszahlungen operative Gebarung				2 561,87	2 600,00	-38,13	2 561,87	2 600,00	-38,13
SA 0 / SA 1	(0) Nettoergebnis (21 - 22) / (1) Geldfluss operative Gebarung (31 - 32)				-2 561,87	-2 600,00	38,13	-2 561,87	-2 600,00	38,13
SU 23	Summe Haushaltsrücklagen				0,00	0,00	0,00	0,00	0,00	0,00
SA00	Nettoergebnis nach Zuw./Entn. Haushaltsrücklagen (Saldo 0 +/- SU23)				-2 561,87	-2 600,00	38,13			
Investive Gebarung										
SU 33	Summe Einzahlungen investive Gebarung							0,00	0,00	0,00
SU 34	Summe Auszahlungen investive Gebarung							0,00	0,00	0,00
SA2	Saldo (2) Geldfluss aus der Investiven Gebarung (33 - 34)							0,00	0,00	0,00
SA3	Saldo (3) Nettofinanzierungssaldo (Saldo 1 + Saldo 2)							-2 561,87	-2 600,00	38,13
Finanzierungstätigkeit										
SU 35	Summe Einzahlungen aus der Finanzierungstätigkeit							0,00	0,00	0,00
SU 36	Summe Auszahlungen aus der Finanzierungstätigkeit							0,00	0,00	0,00
SA4	Saldo (4) Geldfluss aus der Finanzierungstätigkeit (35 - 36)							0,00	0,00	0,00
SA5	Saldo (5) Geldfluss aus der voranschlagswirksamen Gebarung (Saldo 3 + Saldo 4)							-2 561,87	-2 600,00	38,13
06	Sonstige Maßnahmen									
060	Beiträge an Verbände, Vereine oder sonstige Organisationen									
060000	Beiträge an Verbände, Vereine und sonstige Organisationen									
Operative Gebarung										
SU 21 / 31	Summe Erträge / Einzahlungen operative Gebarung				0,00	0,00	0,00	0,00	0,00	0,00
1/060000-720000	Kostenbeitrag KleinRegionales EntwicklungsKonzept (KREK)	2225	3225	24	673,05	6 000,00	-5 326,95	673,05	6 000,00	-5 326,95
1/060000-726000	Beiträge an Verbände, Vereine (Gem.Vv.)	2225	3225	24	25 738,30	27 800,00	-2 061,70	25 738,30	27 800,00	-2 061,70
SU 22 / 32	Summe Aufwendungen / Auszahlungen operative Gebarung				26 411,35	33 800,00	-7 388,65	26 411,35	33 800,00	-7 388,65
SA 0 / SA 1	(0) Nettoergebnis (21 - 22) / (1) Geldfluss operative Gebarung (31 - 32)				-26 411,35	-33 800,00	7 388,65	-26 411,35	-33 800,00	7 388,65
SU 23	Summe Haushaltsrücklagen				0,00	0,00	0,00	0,00	0,00	0,00
SA00	Nettoergebnis nach Zuw./Entn. Haushaltsrücklagen (Saldo 0 +/- SU23)				-26 411,35	-33 800,00	7 388,65			
Investive Gebarung										
SU 33	Summe Einzahlungen investive Gebarung							0,00	0,00	0,00
SU 34	Summe Auszahlungen investive Gebarung							0,00	0,00	0,00
SA2	Saldo (2) Geldfluss aus der Investiven Gebarung (33 - 34)							0,00	0,00	0,00

		MVAG	MVAG	VCQU	Ergebnisrechnung			Finanzierungsrechnung		
		EH	FH		RA 2023	VA 2023	RA - VA	RA 2023	VA 2023	RA - VA
SA3	Saldo (3) Nettofinanzierungssaldo (Saldo 1 + Saldo 2)							-26 411,35	-33 800,00	7 388,65
Finanzierungstätigkeit										
SU 35	Summe Einzahlungen aus der Finanzierungstätigkeit							0,00	0,00	0,00
SU 36	Summe Auszahlungen aus der Finanzierungstätigkeit							0,00	0,00	0,00
SA4	Saldo (4) Geldfluss aus der Finanzierungstätigkeit (35 – 36)							0,00	0,00	0,00
SA5	Saldo (5) Geldfluss aus der voranschlagswirksamen Gebarung (Saldo 3 + Saldo 4)							-26 411,35	-33 800,00	7 388,65
061	Sonstige Subventionen									
061000	Sonstige Subventionen									
Operative Gebarung										
SU 21 / 31	Summe Erträge / Einzahlungen operative Gebarung				0,00	0,00	0,00	0,00	0,00	0,00
1/061000-768000	Subventionen durch Bgm	2234	3234	27	200,00	5 000,00	-4 800,00	200,00	5 000,00	-4 800,00
SU 22 / 32	Summe Aufwendungen / Auszahlungen operative Gebarung				200,00	5 000,00	-4 800,00	200,00	5 000,00	-4 800,00
SA 0 / SA 1	(0) Nettoergebnis (21 - 22) / (1) Geldfluss operative Gebarung (31 – 32)				-200,00	-5 000,00	4 800,00	-200,00	-5 000,00	4 800,00
SU 23	Summe Haushaltsrücklagen				0,00	0,00	0,00	0,00	0,00	0,00
SA00	Nettoergebnis nach Zuw./Entn. Haushaltsrücklagen (Saldo 0 +/- SU23)				-200,00	-5 000,00	4 800,00			
Investive Gebarung										
SU 33	Summe Einzahlungen investive Gebarung							0,00	0,00	0,00
SU 34	Summe Auszahlungen investive Gebarung							0,00	0,00	0,00
SA2	Saldo (2) Geldfluss aus der Investiven Gebarung (33 – 34)							0,00	0,00	0,00
SA3	Saldo (3) Nettofinanzierungssaldo (Saldo 1 + Saldo 2)							-200,00	-5 000,00	4 800,00
Finanzierungstätigkeit										
SU 35	Summe Einzahlungen aus der Finanzierungstätigkeit							0,00	0,00	0,00
SU 36	Summe Auszahlungen aus der Finanzierungstätigkeit							0,00	0,00	0,00
SA4	Saldo (4) Geldfluss aus der Finanzierungstätigkeit (35 – 36)							0,00	0,00	0,00
SA5	Saldo (5) Geldfluss aus der voranschlagswirksamen Gebarung (Saldo 3 + Saldo 4)							-200,00	-5 000,00	4 800,00
062	Ehrungen und Auszeichnungen									
062000	Ehrungen und Auszeichnungen									
Operative Gebarung										
SU 21 / 31	Summe Erträge / Einzahlungen operative Gebarung				0,00	0,00	0,00	0,00	0,00	0,00
1/062000-768000	Geschenkkörbe (Ehrungen)	2234	3234	27	11 496,45	11 300,00	196,45	11 531,46	11 300,00	231,46
SU 22 / 32	Summe Aufwendungen / Auszahlungen operative Gebarung				11 496,45	11 300,00	196,45	11 531,46	11 300,00	231,46
SA 0 / SA 1	(0) Nettoergebnis (21 - 22) / (1) Geldfluss operative Gebarung (31 – 32)				-11 496,45	-11 300,00	-196,45	-11 531,46	-11 300,00	-231,46
SU 23	Summe Haushaltsrücklagen				0,00	0,00	0,00	0,00	0,00	0,00
SA00	Nettoergebnis nach Zuw./Entn. Haushaltsrücklagen (Saldo 0 +/- SU23)				-11 496,45	-11 300,00	-196,45			

		MVAG	MVAG	VCQU	Ergebnisrechnung			Finanzierungsrechnung		
		EH	FH		RA 2023	VA 2023	RA - VA	RA 2023	VA 2023	RA - VA
Investive Gebarung										
SU 33	Summe Einzahlungen investive Gebarung							0,00	0,00	0,00
SU 34	Summe Auszahlungen investive Gebarung							0,00	0,00	0,00
SA2	Saldo (2) Geldfluss aus der Investiven Gebarung (33 – 34)							0,00	0,00	0,00
SA3	Saldo (3) Nettofinanzierungssaldo (Saldo 1 + Saldo 2)							-11 531,46	-11 300,00	-231,46
Finanzierungstätigkeit										
SU 35	Summe Einzahlungen aus der Finanzierungstätigkeit							0,00	0,00	0,00
SU 36	Summe Auszahlungen aus der Finanzierungstätigkeit							0,00	0,00	0,00
SA4	Saldo (4) Geldfluss aus der Finanzierungstätigkeit (35 – 36)							0,00	0,00	0,00
SA5	Saldo (5) Geldfluss aus der voranschlagswirksamen Gebarung (Saldo 3 + Saldo 4)							-11 531,46	-11 300,00	-231,46
09 Personalbetreuung										
094 Gemeinschaftspflege										
094000 Gemeinschaftspflege										
Operative Gebarung										
2/094000+828000	Rückersätze Seniorenausflug	2116	3116	18	1 680,00	2 500,00	-820,00	1 680,00	2 500,00	-820,00
SU 21 / 31	Summe Erträge / Einzahlungen operative Gebarung				1 680,00	2 500,00	-820,00	1 680,00	2 500,00	-820,00
1/094000-728000	Seniorenausflug	2225	3225	24	4 175,50	5 500,00	-1 324,50	4 175,50	5 500,00	-1 324,50
1/094000-778000	Gemeinschaftspflege (Betriebsausflug)	2234		44	2 658,10	1 000,00	1 658,10			
SU 22 / 32	Summe Aufwendungen / Auszahlungen operative Gebarung				6 833,60	6 500,00	333,60	4 175,50	5 500,00	-1 324,50
SA 0 / SA 1	(0) Nettoergebnis (21 - 22) / (1) Geldfluss operative Gebarung (31 – 32)				-5 153,60	-4 000,00	-1 153,60	-2 495,50	-3 000,00	504,50
SU 23	Summe Haushaltsrücklagen				0,00	0,00	0,00	0,00	0,00	0,00
SA00	Nettoergebnis nach Zuw./Entn. Haushaltsrücklagen (Saldo 0 +/- SU23)				-5 153,60	-4 000,00	-1 153,60			
Investive Gebarung										
SU 33	Summe Einzahlungen investive Gebarung							0,00	0,00	0,00
1/094000-778000	Gemeinschaftspflege (Betriebsausflug)		3434	44				2 658,10	1 000,00	1 658,10
SU 34	Summe Auszahlungen investive Gebarung							2 658,10	1 000,00	1 658,10
SA2	Saldo (2) Geldfluss aus der Investiven Gebarung (33 – 34)							-2 658,10	-1 000,00	-1 658,10
SA3	Saldo (3) Nettofinanzierungssaldo (Saldo 1 + Saldo 2)							-5 153,60	-4 000,00	-1 153,60
Finanzierungstätigkeit										
SU 35	Summe Einzahlungen aus der Finanzierungstätigkeit							0,00	0,00	0,00
SU 36	Summe Auszahlungen aus der Finanzierungstätigkeit							0,00	0,00	0,00
SA4	Saldo (4) Geldfluss aus der Finanzierungstätigkeit (35 – 36)							0,00	0,00	0,00
SA5	Saldo (5) Geldfluss aus der voranschlagswirksamen Gebarung (Saldo 3 + Saldo 4)							-5 153,60	-4 000,00	-1 153,60

		MVAG	MVAG	VCQU	Ergebnisrechnung			Finanzierungsrechnung		
		EH	FH		RA 2023	VA 2023	RA - VA	RA 2023	VA 2023	RA - VA
1 Öffentliche Ordnung und Sicherheit										
13	Sonderpolizei									
131	Bau- und Feuerpolizei									
131000	Bau- und Feuerpolizei									
Operative Gebarung										
2/131000+816000	Ersatz der Sachverständigenhonorare	2114	3114	13	5 638,84	7 500,00	-1 861,16	5 139,64	7 500,00	-2 360,36
SU 21 / 31	Summe Erträge / Einzahlungen operative Gebarung				5 638,84	7 500,00	-1 861,16	5 139,64	7 500,00	-2 360,36
1/131000-728000	Sachverständigenhonorare	2225	3225	24	6 220,72	10 000,00	-3 779,28	6 649,12	10 000,00	-3 350,88
SU 22 / 32	Summe Aufwendungen / Auszahlungen operative Gebarung				6 220,72	10 000,00	-3 779,28	6 649,12	10 000,00	-3 350,88
SA 0 / SA 1	(0) Nettoergebnis (21 - 22) / (1) Geldfluss operative Gebarung (31 - 32)				-581,88	-2 500,00	1 918,12	-1 509,48	-2 500,00	990,52
SU 23	Summe Haushaltsrücklagen				0,00	0,00	0,00	0,00	0,00	0,00
SA00	Nettoergebnis nach Zuw./Entn. Haushaltsrücklagen (Saldo 0 +/- SU23)				-581,88	-2 500,00	1 918,12			
Investive Gebarung										
SU 33	Summe Einzahlungen investive Gebarung							0,00	0,00	0,00
SU 34	Summe Auszahlungen investive Gebarung							0,00	0,00	0,00
SA2	Saldo (2) Geldfluss aus der Investiven Gebarung (33 - 34)							0,00	0,00	0,00
SA3	Saldo (3) Nettofinanzierungssaldo (Saldo 1 + Saldo 2)							-1 509,48	-2 500,00	990,52
Finanzierungstätigkeit										
SU 35	Summe Einzahlungen aus der Finanzierungstätigkeit							0,00	0,00	0,00
SU 36	Summe Auszahlungen aus der Finanzierungstätigkeit							0,00	0,00	0,00
SA4	Saldo (4) Geldfluss aus der Finanzierungstätigkeit (35 - 36)							0,00	0,00	0,00
SA5	Saldo (5) Geldfluss aus der voranschlagswirksamen Gebarung (Saldo 3 + Saldo 4)							-1 509,48	-2 500,00	990,52
133	Veterinärpolizei									
133000	Veterinärpolizei									
Operative Gebarung										
2/133000+808000	Erlöse für Hundemarken	2116	3116	16	55,80	100,00	-44,20	57,00	100,00	-43,00
SU 21 / 31	Summe Erträge / Einzahlungen operative Gebarung				55,80	100,00	-44,20	57,00	100,00	-43,00
1/133000-413000	Hundemarken	2221	3221	23	46,68		46,68			
SU 22 / 32	Summe Aufwendungen / Auszahlungen operative Gebarung				46,68	0,00	46,68	0,00	0,00	0,00
SA 0 / SA 1	(0) Nettoergebnis (21 - 22) / (1) Geldfluss operative Gebarung (31 - 32)				9,12	100,00	-90,88	57,00	100,00	-43,00
SU 23	Summe Haushaltsrücklagen				0,00	0,00	0,00	0,00	0,00	0,00
SA00	Nettoergebnis nach Zuw./Entn. Haushaltsrücklagen (Saldo 0 +/- SU23)				9,12	100,00	-90,88			
Investive Gebarung										
SU 33	Summe Einzahlungen investive Gebarung							0,00	0,00	0,00
SU 34	Summe Auszahlungen investive Gebarung							0,00	0,00	0,00

		MVAG			Ergebnisrechnung			Finanzierungsrechnung		
		EH	FH	VCQU	RA 2023	VA 2023	RA - VA	RA 2023	VA 2023	RA - VA
SA2	Saldo (2) Geldfluss aus der Investiven Gebarung (33 – 34)							0,00	0,00	0,00
SA3	Saldo (3) Nettofinanzierungssaldo (Saldo 1 + Saldo 2)							57,00	100,00	-43,00
Finanzierungstätigkeit										
SU 35	Summe Einzahlungen aus der Finanzierungstätigkeit							0,00	0,00	0,00
SU 36	Summe Auszahlungen aus der Finanzierungstätigkeit							0,00	0,00	0,00
SA4	Saldo (4) Geldfluss aus der Finanzierungstätigkeit (35 – 36)							0,00	0,00	0,00
SA5	Saldo (5) Geldfluss aus der voranschlagswirksamen Gebarung (Saldo 3 + Saldo 4)							57,00	100,00	-43,00
16	Feuerwehrwesen									
163	Freiwillige Feuerwehren									
163000	Freiwillige Feuerwehren									
Operative Gebarung										
2/163000+813000	Erträge aus der Auflösung von Investitionszuschüssen (Kapitaltransfers)		2127		21 796,37	21 800,00	-3,63			
SU 21 / 31	Summe Erträge / Einzahlungen operative Gebarung				21 796,37	21 800,00	-3,63	0,00	0,00	0,00
1/163000-511000	Geldbezüge der Vertragsbediensteten in handwerklicher Verwendung	2211	3211	20	1 424,61	2 500,00	-1 075,39	1 424,61	2 500,00	-1 075,39
1/163000-565000	Mehrleistungsvergütungen	2211	3211	20	33,52	500,00	-466,48	33,52	500,00	-466,48
1/163000-569000	Sonstige Nebengebühren	2211	3211	20	2,22	200,00	-197,78	2,22	200,00	-197,78
1/163000-580000	DGB für Familienbeihilfen	2212	3212	20	53,66	700,00	-646,34	53,66	700,00	-646,34
1/163000-582000	Sonstige Dienstgeberbeiträge zur sozialen Sicherheit	2212	3212	20	305,10	700,00	-394,90	305,10	700,00	-394,90
1/163000-591000	Dotierung von Rückstellungen für Abfertigungen		2214		3 772,92		3 772,92			
1/163000-592000	Dotierung von Rückstellungen für Jubiläumswendungen		2214		1 555,77		1 555,77			
1/163000-600000	Energiebezüge	2222	3222	24	1 159,00	600,00	559,00	1 159,00	600,00	559,00
1/163000-614000	Instandhaltung von Gebäuden und Bauten	2224	3224	24		2 500,00	-2 500,00		2 500,00	-2 500,00
1/163000-670000	Versicherungen	2222	3222	24	8 123,28	5 200,00	2 923,28	8 123,28	5 200,00	2 923,28
1/163000-680000	Planmäßige Abschreibung		2226		58 125,41	52 500,00	5 625,41			
1/163000-710000	Öffentliche Abgaben, ohne Gebühren gemäß FAG	2225	3225	24	5,30		5,30	5,30		5,30
1/163000-711000	Gebühren für die Benützung von Gemeindeeinrichtungen und Anlagen gemäß FAG	2225	3225	24	651,79	500,00	151,79	651,79	500,00	151,79
1/163000-724000	Reisegebühren	2225	3225	24		100,00	-100,00		100,00	-100,00
1/163000-729910	Sonstige Aufwendungen	2225	3225	24		351 000,00	-351 000,00		351 000,00	-351 000,00
1/163000-754000	Subventionen an Freiwillige Feuerwehren	2231	3231	26	33 799,73	30 000,00	3 799,73	33 799,73	30 000,00	3 799,73

		MVAG			Ergebnisrechnung			Finanzierungsrechnung		
		EH	FH	VCQU	RA 2023	VA 2023	RA - VA	RA 2023	VA 2023	RA - VA
1/163000-757000	Förderung Feuerwehrcurse	2234	3234	27	950,00	1 500,00	-550,00	950,00	1 500,00	-550,00
SU 22 / 32	Summe Aufwendungen / Auszahlungen operative Gebarung				109 962,31	448 500,00	-338 537,69	46 508,21	396 000,00	-349 491,79
SA 0 / SA 1	(0) Nettoergebnis (21 - 22) / (1) Geldfluss operative Gebarung (31 - 32)				-88 165,94	-426 700,00	338 534,06	-46 508,21	-396 000,00	349 491,79
SU 23	Summe Haushaltsrücklagen				0,00	0,00	0,00	0,00	0,00	0,00
SA00	Nettoergebnis nach Zuw./Entn. Haushaltsrücklagen (Saldo 0 +/- SU23)				-88 165,94	-426 700,00	338 534,06			
Investive Gebarung										
SU 33	Summe Einzahlungen investive Gebarung							0,00	0,00	0,00
1/163000-020000	Maschinen und maschinelle Anlagen		3414	2 41				193 348,89	143 000,00	50 348,89
SU 34	Summe Auszahlungen investive Gebarung							193 348,89	143 000,00	50 348,89
SA2	Saldo (2) Geldfluss aus der Investiven Gebarung (33 - 34)							-193 348,89	-143 000,00	-50 348,89
SA3	Saldo (3) Nettofinanzierungssaldo (Saldo 1 + Saldo 2)							-239 857,10	-539 000,00	299 142,90
Finanzierungstätigkeit										
SU 35	Summe Einzahlungen aus der Finanzierungstätigkeit							0,00	0,00	0,00
SU 36	Summe Auszahlungen aus der Finanzierungstätigkeit							0,00	0,00	0,00
SA4	Saldo (4) Geldfluss aus der Finanzierungstätigkeit (35 - 36)							0,00	0,00	0,00
SA5	Saldo (5) Geldfluss aus der voranschlagswirksamen Gebarung (Saldo 3 + Saldo 4)							-239 857,10	-539 000,00	299 142,90
163001	Feuerwehr Eichberg									
Operative Gebarung										
6/163001+829910	Sonstige Erträge	2116	3116	1 18		215 500,00	-215 500,00		215 500,00	-215 500,00
6/163001+871000	Kapitaltransfers aus Gemeinde-Bedarfszuweisungsmittel (BZ3)	2121	3121	1 33	160 000,00	70 000,00	90 000,00	160 000,00	70 000,00	90 000,00
SU 21 / 31	Summe Erträge / Einzahlungen operative Gebarung				160 000,00	285 500,00	-125 500,00	160 000,00	285 500,00	-125 500,00
SU 22 / 32	Summe Aufwendungen / Auszahlungen operative Gebarung				0,00	0,00	0,00	0,00	0,00	0,00
SA 0 / SA 1	(0) Nettoergebnis (21 - 22) / (1) Geldfluss operative Gebarung (31 - 32)				160 000,00	285 500,00	-125 500,00	160 000,00	285 500,00	-125 500,00
SU 23	Summe Haushaltsrücklagen				0,00	0,00	0,00	0,00	0,00	0,00
SA00	Nettoergebnis nach Zuw./Entn. Haushaltsrücklagen (Saldo 0 +/- SU23)				160 000,00	285 500,00	-125 500,00			
Investive Gebarung										
6/163001+300000	Kapitaltransfers von Bund, Bundesfonds und Bundeskammern (KIP)		3331	1 33					57 500,00	-57 500,00
6/163001+303000	Beitrag Freiwillige Feuerwehr		3331	1 33				13 510,00	167 000,00	-153 490,00
SU 33	Summe Einzahlungen investive Gebarung							13 510,00	224 500,00	-210 990,00
5/163001-010000	Neubau Feuerwehrhaus Eichberg		3413	1 40				327 856,19	500 000,00	-172 143,81
SU 34	Summe Auszahlungen investive Gebarung							327 856,19	500 000,00	-172 143,81
SA2	Saldo (2) Geldfluss aus der Investiven Gebarung (33 - 34)							-314 346,19	-275 500,00	-38 846,19
SA3	Saldo (3) Nettofinanzierungssaldo (Saldo 1 + Saldo 2)							-154 346,19	10 000,00	-164 346,19
Finanzierungstätigkeit										
SU 35	Summe Einzahlungen aus der Finanzierungstätigkeit							0,00	0,00	0,00

		MVAG MVAG VCQU			Ergebnisrechnung			Finanzierungsrechnung		
		EH	FH		RA 2023	VA 2023	RA - VA	RA 2023	VA 2023	RA - VA
SU 36	Summe Auszahlungen aus der Finanzierungstätigkeit							0,00	0,00	0,00
SA4	Saldo (4) Geldfluss aus der Finanzierungstätigkeit (35 – 36)							0,00	0,00	0,00
SA5	Saldo (5) Geldfluss aus der voranschlagswirksamen Gebarung (Saldo 3 + Saldo 4)							-154 346,19	10 000,00	-164 346,19
163002	Freiwillige Feuerwehren									
Operative Gebarung										
6/163002+813000	Erträge aus der Auflösung von Investitionszuschüssen (Kapitaltransfers)		2127		335,43					335,43
SU 21 / 31	Summe Erträge / Einzahlungen operative Gebarung				335,43	0,00	335,43	0,00	0,00	0,00
1/163002-680000	Planmäßige Abschreibung		2226		2 944,08	1 700,00	1 244,08			
SU 22 / 32	Summe Aufwendungen / Auszahlungen operative Gebarung				2 944,08	1 700,00	1 244,08	0,00	0,00	0,00
SA 0 / SA 1	(0) Nettoergebnis (21 - 22) / (1) Geldfluss operative Gebarung (31 – 32)				-2 608,65	-1 700,00	-908,65	0,00	0,00	0,00
SU 23	Summe Haushaltsrücklagen				0,00	0,00	0,00	0,00	0,00	0,00
SA00	Nettoergebnis nach Zuw./Entn. Haushaltsrücklagen (Saldo 0 +/- SU23)				-2 608,65	-1 700,00	-908,65			
Investive Gebarung										
6/163002+301000	Kapitaltransfers von Ländern, Landesfonds und Landeskammern		3331	33				6 708,54	6 700,00	8,54
SU 33	Summe Einzahlungen investive Gebarung							6 708,54	6 700,00	8,54
5/163002-020000	Maschinen und maschinelle Anlagen		3414	1 41					24 500,00	-24 500,00
5/163002-042000	Amts-, Betriebs- und Geschäftsausstattung		3415	41					3 800,00	-3 800,00
SU 34	Summe Auszahlungen investive Gebarung							0,00	28 300,00	-28 300,00
SA2	Saldo (2) Geldfluss aus der Investiven Gebarung (33 – 34)							6 708,54	-21 600,00	28 308,54
SA3	Saldo (3) Nettofinanzierungssaldo (Saldo 1 + Saldo 2)							6 708,54	-21 600,00	28 308,54
Finanzierungstätigkeit										
SU 35	Summe Einzahlungen aus der Finanzierungstätigkeit							0,00	0,00	0,00
SU 36	Summe Auszahlungen aus der Finanzierungstätigkeit							0,00	0,00	0,00
SA4	Saldo (4) Geldfluss aus der Finanzierungstätigkeit (35 – 36)							0,00	0,00	0,00
SA5	Saldo (5) Geldfluss aus der voranschlagswirksamen Gebarung (Saldo 3 + Saldo 4)							6 708,54	-21 600,00	28 308,54
163004	Freiwillige Feuerwehren									
Operative Gebarung										
2/163004+813000	Erträge aus der Auflösung von Investitionszuschüssen (Kapitaltransfers)		2127		33,76					33,76
6/163004+829910	Sonstige Erträge		2116	3116	1 18	135 500,00	-135 500,00		135 500,00	-135 500,00
6/163004+871000	Kapitaltransfers aus Gemeinde-Bedarfszuweisungsmittel		2121	3121	1 33	100 000,00	60 000,00	40 000,00	100 000,00	60 000,00
SU 21 / 31	Summe Erträge / Einzahlungen operative Gebarung				100 033,76	195 500,00	-95 466,24	100 000,00	195 500,00	-95 500,00

		MVAG		VCQU	Ergebnisrechnung			Finanzierungsrechnung		
		EH	FH		RA 2023	VA 2023	RA - VA	RA 2023	VA 2023	RA - VA
1/163004-680000	Planmäßige Abschreibung	2226			1 069,20			1 069,20		
SU 22 / 32	Summe Aufwendungen / Auszahlungen operative Gebarung				1 069,20	0,00		1 069,20	0,00	0,00
SA 0 / SA 1	(0) Nettoergebnis (21 - 22) / (1) Geldfluss operative Gebarung (31 - 32)				98 964,56	195 500,00		-96 535,44	100 000,00	195 500,00
SU 23	Summe Haushaltsrücklagen				0,00	0,00		0,00	0,00	0,00
SA00	Nettoergebnis nach Zuw./Entn. Haushaltsrücklagen (Saldo 0 +/- SU23)				98 964,56	195 500,00		-96 535,44		
Investive Gebarung										
6/163004+300000	Kapitaltransfers von Bund, Bundesfonds und Bundeskammern		3331	1 33					57 500,00	-57 500,00
6/163004+303000	Beitrag Freiwillige Feuerwehr		3331	1 33				95 760,00	127 000,00	-31 240,00
6/163004+307000	Kapitaltransfers von privaten Haushalten und privaten Organisationen ohne Erwerbszweck und andere		3334	1 34				1 688,00		1 688,00
SU 33	Summe Einzahlungen investive Gebarung							97 448,00	184 500,00	-87 052,00
5/163004-010000	Neubau Feuerwehrhaus Unterlembach		3413	1 40				400 268,60	380 000,00	20 268,60
SU 34	Summe Auszahlungen investive Gebarung							400 268,60	380 000,00	20 268,60
SA2	Saldo (2) Geldfluss aus der Investiven Gebarung (33 - 34)							-302 820,60	-195 500,00	-107 320,60
SA3	Saldo (3) Nettofinanzierungssaldo (Saldo 1 + Saldo 2)							-202 820,60	0,00	-202 820,60
Finanzierungstätigkeit										
SU 35	Summe Einzahlungen aus der Finanzierungstätigkeit							0,00	0,00	0,00
SU 36	Summe Auszahlungen aus der Finanzierungstätigkeit							0,00	0,00	0,00
SA4	Saldo (4) Geldfluss aus der Finanzierungstätigkeit (35 - 36)							0,00	0,00	0,00
SA5	Saldo (5) Geldfluss aus der voranschlagswirksamen Gebarung (Saldo 3 + Saldo 4)							-202 820,60	0,00	-202 820,60
18	Landesverteidigung									
180	Zivilschutz									
180000	Zivilschutz									
Operative Gebarung										
SU 21 / 31	Summe Erträge / Einzahlungen operative Gebarung				0,00	0,00		0,00	0,00	0,00
1/180000-726000	Mitgliedsbeitrag - Zivilschutz	2225	3225	24	456,75	500,00	-43,25	456,75	500,00	-43,25
SU 22 / 32	Summe Aufwendungen / Auszahlungen operative Gebarung				456,75	500,00		-43,25	456,75	-43,25
SA 0 / SA 1	(0) Nettoergebnis (21 - 22) / (1) Geldfluss operative Gebarung (31 - 32)				-456,75	-500,00		43,25	-456,75	43,25
SU 23	Summe Haushaltsrücklagen				0,00	0,00		0,00	0,00	0,00
SA00	Nettoergebnis nach Zuw./Entn. Haushaltsrücklagen (Saldo 0 +/- SU23)				-456,75	-500,00		43,25		
Investive Gebarung										
SU 33	Summe Einzahlungen investive Gebarung							0,00	0,00	0,00
SU 34	Summe Auszahlungen investive Gebarung							0,00	0,00	0,00
SA2	Saldo (2) Geldfluss aus der Investiven Gebarung (33 - 34)							0,00	0,00	0,00
SA3	Saldo (3) Nettofinanzierungssaldo (Saldo 1 + Saldo 2)							-456,75	-500,00	43,25

	MVAG		VCQU	Ergebnisrechnung			Finanzierungsrechnung		
	EH	FH		RA 2023	VA 2023	RA - VA	RA 2023	VA 2023	RA - VA
Finanzierungstätigkeit									
SU 35							0,00	0,00	0,00
	Summe Einzahlungen aus der Finanzierungstätigkeit								
SU 36							0,00	0,00	0,00
	Summe Auszahlungen aus der Finanzierungstätigkeit								
SA4							0,00	0,00	0,00
	Saldo (4) Geldfluss aus der Finanzierungstätigkeit (35 – 36)								
SA5							-456,75	-500,00	43,25
	Saldo (5) Geldfluss aus der voranschlagswirksamen Gebarung (Saldo 3 + Saldo 4)								

		MVAG			Ergebnisrechnung			Finanzierungsrechnung		
		EH	FH	VCQU	RA 2023	VA 2023	RA - VA	RA 2023	VA 2023	RA - VA
2 Unterricht, Erziehung, Sport und Wissenschaft										
21	Allgemeinbildender Unterricht									
211	Volksschulen									
211000	Volksschule									
Operative Gebarung										
2/211000+810000	Ferienbetreuung Volksschule	2114	3114	13	3 880,00	3 900,00	-20,00	3 905,00	3 900,00	5,00
2/211000+810100	Schulische Nachmittagsbetreuung	2114	3114	13	11 591,90	15 000,00	-3 408,10	11 474,40	15 000,00	-3 525,60
2/211000+810200	Weiterverrechnung Mittagessen	2114	3114	13	4 741,00	4 500,00	241,00	4 764,50	4 500,00	264,50
2/211000+813000	Erträge aus der Auflösung von Investitionszuschüssen (Kapitaltransfers)	2127			10 306,34	7 400,00	2 906,34			
2/211000+817000	Erträge aus der Auflösung von sonstigen Rückstellungen	2117			813,00	700,00	113,00			
2/211000+827000	Personalkostenersätze	2116	3116	18	32 229,57	20 000,00	12 229,57	32 229,57	20 000,00	12 229,57
2/211000+828000	Rückersätze Strom	2116	3116	18	4 724,07	4 800,00	-75,93	4 724,07	4 800,00	-75,93
2/211000+829000	Sonstige Einnahmen	2116	3116	18	150,00	200,00	-50,00	150,00	200,00	-50,00
2/211000+861000	Zinsen- u. Annuitätzuschüsse Schul- u. Kindergartenfond	2121	3121	15	2 961,60	2 900,00	61,60	2 961,60	2 900,00	61,60
2/211000+861100	Zinszuschüsse des Landes	2121	3121	15	1 114,91	1 100,00	14,91	1 114,91	1 100,00	14,91
SU 21 / 31	Summe Erträge / Einzahlungen operative Gebarung				72 512,39	60 500,00	12 012,39	61 324,05	52 400,00	8 924,05
1/211000-400000	Geringwertige Wirtschaftsgüter des Anlagevermögens	2221	3221	23	4 372,44	3 600,00	772,44	4 372,44	3 600,00	772,44
1/211000-430000	Mittagessen schulische Nachmittagsbetreuung	2221	3221	23	3 581,48	4 200,00	-618,52	3 594,68	4 200,00	-605,32
1/211000-451000	Beheizung	2221	3221	23	12 936,50	15 000,00	-2 063,50	12 936,50	15 000,00	-2 063,50
1/211000-454000	Reinigungsmittel	2221	3221	23	3 114,76	3 000,00	114,76	3 114,76	3 000,00	114,76
1/211000-456000	Schreib-, Zeichen- u. Sonstige Büromittel	2221	3221	23	971,89	1 500,00	-528,11	1 031,84	1 500,00	-468,16
1/211000-457000	Druckwerke	2221	3221	23	5 532,99	5 400,00	132,99	6 265,11	5 400,00	865,11
1/211000-459000	Sonstige Verbrauchsgüter	2221	3221	23	2 685,59	2 500,00	185,59	2 846,08	2 500,00	346,08
1/211000-511000	Geldbezüge der Vertragsbediensteten in handwerklicher Verwendung	2211	3211	20	107 836,11	96 300,00	11 536,11	107 836,11	96 300,00	11 536,11
1/211000-523000	Geldbezüge d. nicht ganzj. beschäftigten Arbeiter	2211	3211	20		1 300,00	-1 300,00		1 300,00	-1 300,00
1/211000-565000	Mehrleistungsvergütungen	2211	3211	20	1 458,09	1 000,00	458,09	1 458,09	1 000,00	458,09
1/211000-566000	Zuwendungen aus Anlass von Dienstjubiläen	2212	3212	20	1 320,12		1 320,12	1 320,12		1 320,12
1/211000-569000	Sonstige Nebengebühren	2211	3211	20	63,33	400,00	-336,67	63,33	400,00	-336,67
1/211000-580000	DGB für Familienbeihilfen	2212	3212	20	4 132,66	3 800,00	332,66	4 132,66	3 800,00	332,66
1/211000-582000	Sonstige Dienstgeberbeiträge zur sozialen Sicherheit	2212	3212	20	26 002,24	23 500,00	2 502,24	26 002,24	23 500,00	2 502,24

		MVAG			Ergebnisrechnung			Finanzierungsrechnung		
		EH	FH	VCQU	RA 2023	VA 2023	RA - VA	RA 2023	VA 2023	RA - VA
1/211000-590000	Freiwillige Sozialleistungen an Bedienstete	2212	3212	20	850,00	600,00	250,00	850,00	600,00	250,00
1/211000-591000	Dotierung von Rückstellungen für Abfertigungen	2214			5 326,62	100,00	5 226,62			
1/211000-592000	Dotierung von Rückstellungen für Jubiläumszuwendungen	2214			2 019,43		2 019,43			
1/211000-600000	Strom	2222	3222	24	9 454,82	9 100,00	354,82	12 112,20	9 100,00	3 012,20
1/211000-614000	Instandhaltung von Gebäuden	2224	3224	24	75,78	2 500,00	-2 424,22	754,64	2 500,00	-1 745,36
1/211000-618000	Instandhaltung von Sonst. Anlagen	2224	3224	24	4 314,55	6 500,00	-2 185,45	4 148,57	6 500,00	-2 351,43
1/211000-620000	Transportkosten Schwimmunterricht	2222	3222	24		1 500,00	-1 500,00		1 500,00	-1 500,00
1/211000-630000	Porto	2222	3222	24	28,02	100,00	-71,98	27,72	100,00	-72,28
1/211000-631000	Telefongebühren	2222	3222	24	689,05	1 100,00	-410,95	689,05	1 100,00	-410,95
1/211000-650000	Kreditzinsen	2241	3241	25	1 762,22	2 300,00	-537,78	1 762,22	2 300,00	-537,78
1/211000-670000	Versicherungen	2222	3222	24	3 849,39	3 500,00	349,39	3 849,39	3 500,00	349,39
1/211000-680000	Planmäßige Abschreibung	2226			48 836,38	44 300,00	4 536,38			
1/211000-700000	Miet- und Pachtaufwand	2223	3223	24	125,00		125,00	125,00		125,00
1/211000-710000	Öffentliche Abgaben	2225	3225	24	1 209,80	1 400,00	-190,20	1 209,80	1 400,00	-190,20
1/211000-711000	Gebühren f. Benützung von Gemeindeeinrichtungen	2225	3225	24	4 663,16	4 500,00	163,16	4 663,16	4 500,00	163,16
1/211000-723000	Amtspauschalien und Repräsentationsaufwendungen	2225	3225	24	602,10	900,00	-297,90	602,10	900,00	-297,90
1/211000-724000	Reisegebühren	2225	3225	24	29,82	100,00	-70,18	29,82	100,00	-70,18
1/211000-728000	Unterrichtsfilmbeitrag	2225	3225	24	543,79	600,00	-56,21	543,79	600,00	-56,21
1/211000-728100	Rundfunkgebühren	2225	3225	24	417,06	500,00	-82,94	417,06	500,00	-82,94
1/211000-728200	Entgelte für sonst. Leistungen (Nachmittagsbetreuung)	2225	3225	24	90 980,51	88 200,00	2 780,51	90 980,51	88 200,00	2 780,51
1/211000-728300	Benützungsg Gebühr Hallenbad	2225	3225	24	825,00	900,00	-75,00	825,00	900,00	-75,00
SU 22 / 32	Summe Aufwendungen / Auszahlungen operative Gebarung				350 610,70	330 200,00	20 410,70	298 563,99	285 800,00	12 763,99
SA 0 / SA 1	(0) Nettoergebnis (21 - 22) / (1) Geldfluss operative Gebarung (31 - 32)				-278 098,31	-269 700,00	-8 398,31	-237 239,94	-233 400,00	-3 839,94
SU 23	Summe Haushaltsrücklagen				0,00	0,00	0,00	0,00	0,00	0,00
SA00	Nettoergebnis nach Zuw./Entn. Haushaltsrücklagen (Saldo 0 +/- SU23)				-278 098,31	-269 700,00	-8 398,31			
Investive Gebarung										
SU 33	Summe Einzahlungen investive Gebarung							0,00	0,00	0,00
1/211000-042000	Schulmöbel, Lehrmittel		3415	2 41				15 825,49	10 500,00	5 325,49
SU 34	Summe Auszahlungen investive Gebarung							15 825,49	10 500,00	5 325,49
SA2	Saldo (2) Geldfluss aus der Investiven Gebarung (33 - 34)							-15 825,49	-10 500,00	-5 325,49
SA3	Saldo (3) Nettofinanzierungssaldo (Saldo 1 + Saldo 2)							-253 065,43	-243 900,00	-9 165,43

		MVAG	MVAG	VCQU	Ergebnisrechnung			Finanzierungsrechnung		
		EH	FH		RA 2023	VA 2023	RA - VA	RA 2023	VA 2023	RA - VA
Finanzierungstätigkeit										
6/211000+346000	Investitionsdarlehen von Finanzunternehmen		3514	1 55				1 100 000,00	1 100 000,00	
SU 35	Summe Einzahlungen aus der Finanzierungstätigkeit							1 100 000,00	1 100 000,00	0,00
1/211000-346000	Tilgung von Bankdarlehen		3614	65				19 656,86	19 500,00	156,86
SU 36	Summe Auszahlungen aus der Finanzierungstätigkeit							19 656,86	19 500,00	156,86
SA4	Saldo (4) Geldfluss aus der Finanzierungstätigkeit (35 – 36)							1 080 343,14	1 080 500,00	-156,86
SA5	Saldo (5) Geldfluss aus der voranschlagswirksamen Gebarung (Saldo 3 + Saldo 4)							827 277,71	836 600,00	-9 322,29
211005	Volksschule									
Operative Gebarung										
SU 21 / 31	Summe Erträge / Einzahlungen operative Gebarung				0,00	0,00	0,00	0,00	0,00	0,00
SU 22 / 32	Summe Aufwendungen / Auszahlungen operative Gebarung				0,00	0,00	0,00	0,00	0,00	0,00
SA 0 / SA 1	(0) Nettoergebnis (21 - 22) / (1) Geldfluss operative Gebarung (31 – 32)				0,00	0,00	0,00	0,00	0,00	0,00
SU 23	Summe Haushaltsrücklagen				0,00	0,00	0,00	0,00	0,00	0,00
SA00	Nettoergebnis nach Zuw./Entn. Haushaltsrücklagen (Saldo 0 +/- SU23)				0,00	0,00	0,00			
Investive Gebarung										
6/211005+010000	Gebäude und Bauten		3313	1 30				4 200,00	4 200,00	
6/211005+300000	Kapitaltransfers von Bund, Bundesfonds und Bundeskammern		3331	1 33				114 932,00	115 000,00	-68,00
SU 33	Summe Einzahlungen investive Gebarung							119 132,00	119 200,00	-68,00
5/211005-010000	Ausbau schulische Nachmittagsbetreuung		3413	1 40				2 017 834,14	2 210 000,00	-192 165,86
5/211005-042000	Amts-, Betriebs- und Geschäftsausstattung		3415	1 41				149 312,16	140 000,00	9 312,16
SU 34	Summe Auszahlungen investive Gebarung							2 167 146,30	2 350 000,00	-182 853,70
SA2	Saldo (2) Geldfluss aus der Investiven Gebarung (33 – 34)							-2 048 014,30	-2 230 800,00	182 785,70
SA3	Saldo (3) Nettofinanzierungssaldo (Saldo 1 + Saldo 2)							-2 048 014,30	-2 230 800,00	182 785,70
Finanzierungstätigkeit										
SU 35	Summe Einzahlungen aus der Finanzierungstätigkeit							0,00	0,00	0,00
SU 36	Summe Auszahlungen aus der Finanzierungstätigkeit							0,00	0,00	0,00
SA4	Saldo (4) Geldfluss aus der Finanzierungstätigkeit (35 – 36)							0,00	0,00	0,00
SA5	Saldo (5) Geldfluss aus der voranschlagswirksamen Gebarung (Saldo 3 + Saldo 4)							-2 048 014,30	-2 230 800,00	182 785,70
212	Hauptschulen									
212000	Hauptschulen									
Operative Gebarung										
SU 21 / 31	Summe Erträge / Einzahlungen operative Gebarung				0,00	0,00	0,00	0,00	0,00	0,00

		MVAG			Ergebnisrechnung			Finanzierungsrechnung		
		MVAG	MVAG	VCQU	RA 2023	VA 2023	RA - VA	RA 2023	VA 2023	RA - VA
		EH	FH							
1/212000-752000	Schulumlage Lfd. Mittelschule	2231	3231	26	159 931,39	162 000,00	-2 068,61	159 931,39	162 000,00	-2 068,61
SU 22 / 32	Summe Aufwendungen / Auszahlungen operative Gebarung				159 931,39	162 000,00	-2 068,61	159 931,39	162 000,00	-2 068,61
SA 0 / SA 1	(0) Nettoergebnis (21 - 22) / (1) Geldfluss operative Gebarung (31 - 32)				-159 931,39	-162 000,00	2 068,61	-159 931,39	-162 000,00	2 068,61
SU 23	Summe Haushaltsrücklagen				0,00	0,00	0,00	0,00	0,00	0,00
SA00	Nettoergebnis nach Zuw./Entn. Haushaltsrücklagen (Saldo 0 +/- SU23)				-159 931,39	-162 000,00	2 068,61			
Investive Gebarung										
SU 33	Summe Einzahlungen investive Gebarung							0,00	0,00	0,00
SU 34	Summe Auszahlungen investive Gebarung							0,00	0,00	0,00
SA2	Saldo (2) Geldfluss aus der Investiven Gebarung (33 - 34)							0,00	0,00	0,00
SA3	Saldo (3) Nettofinanzierungssaldo (Saldo 1 + Saldo 2)							-159 931,39	-162 000,00	2 068,61
Finanzierungstätigkeit										
SU 35	Summe Einzahlungen aus der Finanzierungstätigkeit							0,00	0,00	0,00
SU 36	Summe Auszahlungen aus der Finanzierungstätigkeit							0,00	0,00	0,00
SA4	Saldo (4) Geldfluss aus der Finanzierungstätigkeit (35 - 36)							0,00	0,00	0,00
SA5	Saldo (5) Geldfluss aus der voranschlagswirksamen Gebarung (Saldo 3 + Saldo 4)							-159 931,39	-162 000,00	2 068,61
214	Polytechnische Schulen									
214000	Polytechnische Schulen									
Operative Gebarung										
SU 21 / 31	Summe Erträge / Einzahlungen operative Gebarung				0,00	0,00	0,00	0,00	0,00	0,00
1/214000-752000	Schulumlage Lfd. Polytechnische Schule	2231	3231	26	13 977,47	15 100,00	-1 122,53	13 977,47	15 100,00	-1 122,53
SU 22 / 32	Summe Aufwendungen / Auszahlungen operative Gebarung				13 977,47	15 100,00	-1 122,53	13 977,47	15 100,00	-1 122,53
SA 0 / SA 1	(0) Nettoergebnis (21 - 22) / (1) Geldfluss operative Gebarung (31 - 32)				-13 977,47	-15 100,00	1 122,53	-13 977,47	-15 100,00	1 122,53
SU 23	Summe Haushaltsrücklagen				0,00	0,00	0,00	0,00	0,00	0,00
SA00	Nettoergebnis nach Zuw./Entn. Haushaltsrücklagen (Saldo 0 +/- SU23)				-13 977,47	-15 100,00	1 122,53			
Investive Gebarung										
SU 33	Summe Einzahlungen investive Gebarung							0,00	0,00	0,00
SU 34	Summe Auszahlungen investive Gebarung							0,00	0,00	0,00
SA2	Saldo (2) Geldfluss aus der Investiven Gebarung (33 - 34)							0,00	0,00	0,00
SA3	Saldo (3) Nettofinanzierungssaldo (Saldo 1 + Saldo 2)							-13 977,47	-15 100,00	1 122,53
Finanzierungstätigkeit										
SU 35	Summe Einzahlungen aus der Finanzierungstätigkeit							0,00	0,00	0,00
SU 36	Summe Auszahlungen aus der Finanzierungstätigkeit							0,00	0,00	0,00
SA4	Saldo (4) Geldfluss aus der Finanzierungstätigkeit (35 - 36)							0,00	0,00	0,00
SA5	Saldo (5) Geldfluss aus der voranschlagswirksamen Gebarung (Saldo 3 + Saldo 4)							-13 977,47	-15 100,00	1 122,53

		MVAG	MVAG	VCQU	Ergebnisrechnung			Finanzierungsrechnung		
		EH	FH		RA 2023	VA 2023	RA - VA	RA 2023	VA 2023	RA - VA
23	Förderung des Unterrichts									
232	Schülerbetreuung									
232000	Schülerbetreuung									
Operative Gebarung										
SU 21 / 31	Summe Erträge / Einzahlungen operative Gebarung				0,00	0,00	0,00	0,00	0,00	0,00
1/232000-768000	Subventionen (Schikurs, Musterung)	2234	3234	27	2 250,00	2 000,00	250,00	2 250,00	2 000,00	250,00
SU 22 / 32	Summe Aufwendungen / Auszahlungen operative Gebarung				2 250,00	2 000,00	250,00	2 250,00	2 000,00	250,00
SA 0 / SA 1	(0) Nettoergebnis (21 - 22) / (1) Geldfluss operative Gebarung (31 - 32)				-2 250,00	-2 000,00	-250,00	-2 250,00	-2 000,00	-250,00
SU 23	Summe Haushaltsrücklagen				0,00	0,00	0,00	0,00	0,00	0,00
SA00	Nettoergebnis nach Zuw./Entn. Haushaltsrücklagen (Saldo 0 +/- SU23)				-2 250,00	-2 000,00	-250,00			
Investive Gebarung										
SU 33	Summe Einzahlungen investive Gebarung							0,00	0,00	0,00
SU 34	Summe Auszahlungen investive Gebarung							0,00	0,00	0,00
SA2	Saldo (2) Geldfluss aus der Investiven Gebarung (33 - 34)							0,00	0,00	0,00
SA3	Saldo (3) Nettofinanzierungssaldo (Saldo 1 + Saldo 2)							-2 250,00	-2 000,00	-250,00
Finanzierungstätigkeit										
SU 35	Summe Einzahlungen aus der Finanzierungstätigkeit							0,00	0,00	0,00
SU 36	Summe Auszahlungen aus der Finanzierungstätigkeit							0,00	0,00	0,00
SA4	Saldo (4) Geldfluss aus der Finanzierungstätigkeit (35 - 36)							0,00	0,00	0,00
SA5	Saldo (5) Geldfluss aus der voranschlagswirksamen Gebarung (Saldo 3 + Saldo 4)							-2 250,00	-2 000,00	-250,00
24	Vorschulische Erziehung									
240	Kindergärten									
240000	Kindergärten									
Operative Gebarung										
2/240000+810000	Elternbeiträge	2114	3114	13	14 108,05	12 900,00	1 208,05	14 413,93	12 900,00	1 513,93
2/240000+810100	Nachmittagsbetreuung Kindergarten	2114	3114	13	5 400,27	8 000,00	-2 599,73	5 211,19	8 000,00	-2 788,81
2/240000+810200	Kindergartentransport	2114	3114	13	6 160,42	5 100,00	1 060,42	6 526,46	5 100,00	1 426,46
2/240000+810300	Weiterverrechnung Mittagessen	2114	3114	13	3 680,86	5 000,00	-1 319,14	3 674,02	5 000,00	-1 325,98
2/240000+813000	Erträge aus der Auflösung von Investitionszuschüssen (Kapitaltransfers)	2127			7 146,65	4 300,00	2 846,65			
2/240000+817000	Erträge aus der Auflösung von sonstigen Rückstellungen	2117			14 080,21	1 800,00	12 280,21			
2/240000+861000	Zinsen- u. Annuitätzuschüsse Schul- u. Kindergartenfond	2121	3121	15	15 339,33	15 300,00	39,33	15 339,33	15 300,00	39,33

		MVAG			Ergebnisrechnung			Finanzierungsrechnung		
		EH	FH	VCQU	RA 2023	VA 2023	RA - VA	RA 2023	VA 2023	RA - VA
2/240000+861100	Transfers von Ländern, Landesfonds und Landesammern	2121	3121	15	1 400,00	1 400,00		1 400,00	1 400,00	
SU 21 / 31	Summe Erträge / Einzahlungen operative Gebarung				67 315,79	53 800,00	13 515,79	46 564,93	47 700,00	-1 135,07
1/240000-400000	Geringwertige Wirtschaftsgüter des Anlagevermögens	2221	3221	23	2 799,03	2 500,00	299,03	3 091,92	2 500,00	591,92
1/240000-430000	Lebensmittel	2221	3221	23	3 419,37	2 500,00	919,37	3 552,87	2 500,00	1 052,87
1/240000-430200	Mittagessen	2221	3221	23	2 900,01	5 000,00	-2 099,99	2 981,64	5 000,00	-2 018,36
1/240000-451000	Beheizung	2221	3221	23	11 127,51	10 000,00	1 127,51	15 237,98	10 000,00	5 237,98
1/240000-454000	Reinigungsmittel	2221	3221	23	1 743,53	2 000,00	-256,47	1 914,42	2 000,00	-85,58
1/240000-456000	Schreib-, Zeichen- u. Sonstige Büromittel	2221	3221	23	1 008,34	1 500,00	-491,66	1 028,44	1 500,00	-471,56
1/240000-457000	Druckwerke	2221	3221	23	3 351,45	4 500,00	-1 148,55	4 082,50	4 500,00	-417,50
1/240000-459000	Sonstige Verbrauchsgüter	2221	3221	23	7 381,36	7 500,00	-118,64	8 193,15	7 500,00	693,15
1/240000-511000	Geldbezüge der Vertragsbediensteten in handwerklicher Verwendung	2211	3211	20	224 972,17	190 000,00	34 972,17	224 972,17	190 000,00	34 972,17
1/240000-565000	Mehrleistungsvergütung	2211	3211	20	896,40	1 000,00	-103,60	896,40	1 000,00	-103,60
1/240000-569000	Sonstige Nebengebühren	2211	3211	20	55,33	100,00	-44,67	55,33	100,00	-44,67
1/240000-580000	DGB für Familienbeihilfen	2212	3212	20	8 300,62	7 500,00	800,62	8 300,62	7 500,00	800,62
1/240000-582000	Sonstige Dienstgeberbeiträge zur sozialen Sicherheit	2212	3212	20	48 337,86	41 100,00	7 237,86	48 337,86	41 100,00	7 237,86
1/240000-590000	Freiwillige Sozialleistungen an Bedienstete	2212	3212	20	2 150,00	1 500,00	650,00	2 150,00	1 500,00	650,00
1/240000-591000	Dotierung von Rückstellungen für Abfertigungen	2214				300,00	-300,00			
1/240000-592000	Dotierung von Rückstellungen für Jubiläumswendungen	2214			600,93	2 300,00	-1 699,07			
1/240000-600000	Strom	2222	3222	24	836,97	6 500,00	-5 663,03	4 117,29	6 500,00	-2 382,71
1/240000-614000	Instandhaltung von Gebäuden	2224	3224	24	1 238,71	5 000,00	-3 761,29	1 238,71	5 000,00	-3 761,29
1/240000-618000	Instandhaltung von Sonst. Anlagen	2224	3224	24	1 074,98	2 000,00	-925,02	1 074,98	2 000,00	-925,02
1/240000-630000	Porto	2222	3222	24	3,00	100,00	-97,00	3,00	100,00	-97,00
1/240000-631000	Telefongebühren	2222	3222	24	1 234,17	1 200,00	34,17	1 234,17	1 200,00	34,17
1/240000-670000	Versicherungen	2222	3222	24	2 053,75	1 600,00	453,75	2 053,75	1 600,00	453,75
1/240000-680000	Planmäßige Abschreibung	2226			35 382,68	31 900,00	3 482,68			
1/240000-710000	Öffentliche Abgaben	2225	3225	24	810,24	900,00	-89,76	810,24	900,00	-89,76
1/240000-711000	Gebühren f. Benützung v. Gemeindeeinrichtungen	2225	3225	24	1 917,78	1 800,00	117,78	1 917,78	1 800,00	117,78
1/240000-723000	Amtspauschalien und Repräsentationsaufwendungen	2225	3225	24	271,20	300,00	-28,80	271,20	300,00	-28,80
1/240000-724000	Reisegebühren	2225	3225	24		100,00	-100,00		100,00	-100,00
1/240000-728000	Sonstige Leistungsentgelte an Firmen	2225	3225	24	53 543,06	55 000,00	-1 456,94	53 694,41	55 000,00	-1 305,59
SU 22 / 32	Summe Aufwendungen / Auszahlungen operative Gebarung				417 410,45	385 700,00	31 710,45	391 210,83	351 200,00	40 010,83
SA 0 / SA 1	(0) Nettoergebnis (21 - 22) / (1) Geldfluss operative Gebarung (31 - 32)				-350 094,66	-331 900,00	-18 194,66	-344 645,90	-303 500,00	-41 145,90

		MVAG			Ergebnisrechnung			Finanzierungsrechnung		
		EH	FH	VCQU	RA 2023	VA 2023	RA - VA	RA 2023	VA 2023	RA - VA
SU 23	Summe Haushaltsrücklagen				0,00	0,00	0,00	0,00	0,00	0,00
SA00	Nettoergebnis nach Zuw./Entn. Haushaltsrücklagen (Saldo 0 +/- SU23)				-350 094,66	-331 900,00	-18 194,66			
Investive Gebarung										
SU 33	Summe Einzahlungen investive Gebarung							0,00	0,00	0,00
1/240000-006000	Ankauf von Spielgeräten		3412	2 40				6 891,90	6 900,00	-8,10
SU 34	Summe Auszahlungen investive Gebarung							6 891,90	6 900,00	-8,10
SA2	Saldo (2) Geldfluss aus der Investiven Gebarung (33 – 34)							-6 891,90	-6 900,00	8,10
SA3	Saldo (3) Nettofinanzierungssaldo (Saldo 1 + Saldo 2)							-351 537,80	-310 400,00	-41 137,80
Finanzierungstätigkeit										
SU 35	Summe Einzahlungen aus der Finanzierungstätigkeit							0,00	0,00	0,00
1/240000-346000	Investitionsdarlehen von Finanzunternehmen		3614	65					4 600,00	-4 600,00
SU 36	Summe Auszahlungen aus der Finanzierungstätigkeit							0,00	4 600,00	-4 600,00
SA4	Saldo (4) Geldfluss aus der Finanzierungstätigkeit (35 – 36)							0,00	-4 600,00	4 600,00
SA5	Saldo (5) Geldfluss aus der voranschlagswirksamen Gebarung (Saldo 3 + Saldo 4)							-351 537,80	-315 000,00	-36 537,80
240001	Tagesbetreuung									
Operative Gebarung										
2/240001+810000	Beiträge Tagesbetreuung	2114	3114	13	2 205,74	6 000,00	-3 794,26	2 586,27	6 000,00	-3 413,73
2/240001+810100	Nachmittagsbetreuung Zwergenland	2114	3114	13	177,00		177,00			
2/240001+810200	Einnahmen von anderen Gemeinden	2114	3114	13	1 963,68		1 963,68	1 145,48		1 145,48
2/240001+829000	Sonstige Einnahmen	2116	3116	18	183,34	200,00	-16,66	183,34	200,00	-16,66
2/240001+861000	Zinsen- u. Annuitätzuschüsse Schul- u. KIGA Fond	2121	3121	15	1 102,40	24 800,00	-23 697,60	1 102,40	24 800,00	-23 697,60
2/240001+861100	Transfers von Ländern, Landesfonds und Landeskammern	2121	3121	15	97 821,60	97 000,00	821,60	97 821,60	97 000,00	821,60
SU 21 / 31	Summe Erträge / Einzahlungen operative Gebarung				103 453,76	128 000,00	-24 546,24	102 839,09	128 000,00	-25 160,91
1/240001-400000	Geringwertige Wirtschaftsgüter (GWG)	2221	3221	23	2 583,25	2 500,00	83,25	2 737,00	2 500,00	237,00
1/240001-430000	Lebensmittel	2221	3221	23	105,39	500,00	-394,61	105,39	500,00	-394,61
1/240001-454000	Reinigungsmittel	2221	3221	23	436,20	800,00	-363,80	436,20	800,00	-363,80
1/240001-456000	Schreib-, Zeichen- u. Sonstige Büromittel	2221	3221	23	151,32	600,00	-448,68	168,18	600,00	-431,82
1/240001-457000	Druckwerke	2221	3221	23	15,83	200,00	-184,17	15,83	200,00	-184,17
1/240001-459000	Sonstige Verbrauchsgüter	2221	3221	23	1 122,66	1 000,00	122,66	1 144,91	1 000,00	144,91
1/240001-511000	Geldbezüge der Vertragsbediensteten in handwerklicher Verwendung	2211	3211	20	64 079,29	70 500,00	-6 420,71	64 079,29	70 500,00	-6 420,71
1/240001-565000	Mehrleistungsvergütungen	2211	3211	20	748,34	2 500,00	-1 751,66	748,34	2 500,00	-1 751,66
1/240001-569000	Sonstige Nebengebühren	2211	3211	20	206,65	1 600,00	-1 393,35	206,65	1 600,00	-1 393,35
1/240001-580000	DGB für Familienbeihilfen	2212	3212	20	2 380,09	2 900,00	-519,91	2 380,09	2 900,00	-519,91

		MVAG			Ergebnisrechnung			Finanzierungsrechnung		
		EH	FH	VCQU	RA 2023	VA 2023	RA - VA	RA 2023	VA 2023	RA - VA
1/240001-582000	Sonstige Dienstgeberbeiträge zur sozialen Sicherheit	2212	3212	20	13 922,25	16 300,00	-2 377,75	13 922,25	16 300,00	-2 377,75
1/240001-590000	Freiwillige Sozialleistungen	2212	3212	20	450,00	300,00	150,00	450,00	300,00	150,00
1/240001-600000	Strom	2222	3222	24	5 774,32		5 774,32	5 774,32		5 774,32
1/240001-614000	Instandhaltung von Gebäuden und Bauten	2224	3224	24		1 000,00	-1 000,00	10,42	1 000,00	-989,58
1/240001-618000	Instandhaltung von sonstigen Anlagen	2224	3224	24	79,30	700,00	-620,70	79,30	700,00	-620,70
1/240001-630000	Porto	2222	3222	24		100,00	-100,00		100,00	-100,00
1/240001-631000	Telefongebühren	2222	3222	24	119,53	300,00	-180,47	127,78	300,00	-172,22
1/240001-650000	Zinsen für Finanzschulden in Euro	2241	3241	25	13 600,12	25 800,00	-12 199,88	13 600,12	25 800,00	-12 199,88
1/240001-670000	Versicherungen	2222	3222	24	450,33	500,00	-49,67	450,33	500,00	-49,67
1/240001-680000	Planmäßige Abschreibung	2226			19 959,21	11 000,00	8 959,21			
1/240001-710000	Öffentliche Abgaben	2225	3225	24	244,44	300,00	-55,56	244,44	300,00	-55,56
1/240001-723000	Amtspauschalien und Repräsentationsaufwendungen	2225	3225	24	28,01		28,01	28,01		28,01
1/240001-724000	Reisegebühren	2225	3225	24		100,00	-100,00		100,00	-100,00
1/240001-728000	Entgelte für sonstige Leistungen	2225	3225	24	1 303,89		1 303,89	1 303,89		1 303,89
SU 22 / 32	Summe Aufwendungen / Auszahlungen operative Gebarung				127 760,42	139 500,00	-11 739,58	108 012,74	128 500,00	-20 487,26
SA 0 / SA 1	(0) Nettoergebnis (21 - 22) / (1) Geldfluss operative Gebarung (31 - 32)				-24 306,66	-11 500,00	-12 806,66	-5 173,65	-500,00	-4 673,65
SU 23	Summe Haushaltsrücklagen				0,00	0,00	0,00	0,00	0,00	0,00
SA00	Nettoergebnis nach Zuw./Entn. Haushaltsrücklagen (Saldo 0 +/- SU23)				-24 306,66	-11 500,00	-12 806,66			
Investive Gebarung										
SU 33	Summe Einzahlungen investive Gebarung							0,00	0,00	0,00
1/240001-042000	Amts-, Betriebs- und Geschäftsausstattung		3415	2 41					2 500,00	-2 500,00
SU 34	Summe Auszahlungen investive Gebarung							0,00	2 500,00	-2 500,00
SA2	Saldo (2) Geldfluss aus der Investiven Gebarung (33 - 34)							0,00	-2 500,00	2 500,00
SA3	Saldo (3) Nettofinanzierungssaldo (Saldo 1 + Saldo 2)							-5 173,65	-3 000,00	-2 173,65
Finanzierungstätigkeit										
SU 35	Summe Einzahlungen aus der Finanzierungstätigkeit							0,00	0,00	0,00
1/240001-346000	Investitionsdarlehen von Finanzunternehmen		3614	65				40 591,91	35 700,00	4 891,91
5/240001-346000	Investitionsdarlehen von Finanzunternehmen		3614	1 65					41 600,00	-41 600,00
SU 36	Summe Auszahlungen aus der Finanzierungstätigkeit							40 591,91	77 300,00	-36 708,09
SA4	Saldo (4) Geldfluss aus der Finanzierungstätigkeit (35 - 36)							-40 591,91	-77 300,00	36 708,09
SA5	Saldo (5) Geldfluss aus der voranschlagswirksamen Gebarung (Saldo 3 + Saldo 4)							-45 765,56	-80 300,00	34 534,44

		MVAG			Ergebnisrechnung			Finanzierungsrechnung		
		EH	FH	VCQU	RA 2023	VA 2023	RA - VA	RA 2023	VA 2023	RA - VA
240002	Tagesbetreuung									
Operative Gebarung										
2/240002+829910	Sonstige Erträge	2116	3116	18	41 640,77		41 640,77	41 640,77		41 640,77
SU 21 / 31	Summe Erträge / Einzahlungen operative Gebarung				41 640,77	0,00	41 640,77	41 640,77	0,00	41 640,77
5/240002-729910	Sonstige Aufwendungen	2225	3225	1 24	41 640,77		41 640,77	41 640,77		41 640,77
SU 22 / 32	Summe Aufwendungen / Auszahlungen operative Gebarung				41 640,77	0,00	41 640,77	41 640,77	0,00	41 640,77
SA 0 / SA 1	(0) Nettoergebnis (21 - 22) / (1) Geldfluss operative Gebarung (31 - 32)				0,00	0,00	0,00	0,00	0,00	0,00
SU 23	Summe Haushaltsrücklagen				0,00	0,00	0,00	0,00	0,00	0,00
SA00	Nettoergebnis nach Zuw./Entn. Haushaltsrücklagen (Saldo 0 +/- SU23)				0,00	0,00	0,00			
Investive Gebarung										
6/240002+301000	Kapitaltransfers von Ländern, Landesfonds und Landeskammern		3331	1 33				10 800,00	10 800,00	
SU 33	Summe Einzahlungen investive Gebarung							10 800,00	10 800,00	0,00
5/240002-010000	Neubau Tagesbetreuungseinrichtung		3413	1 40				293 004,82	293 000,00	4,82
SU 34	Summe Auszahlungen investive Gebarung							293 004,82	293 000,00	4,82
SA2	Saldo (2) Geldfluss aus der Investiven Gebarung (33 - 34)							-282 204,82	-282 200,00	-4,82
SA3	Saldo (3) Nettofinanzierungssaldo (Saldo 1 + Saldo 2)							-282 204,82	-282 200,00	-4,82
Finanzierungstätigkeit										
SU 35	Summe Einzahlungen aus der Finanzierungstätigkeit							0,00	0,00	0,00
SU 36	Summe Auszahlungen aus der Finanzierungstätigkeit							0,00	0,00	0,00
SA4	Saldo (4) Geldfluss aus der Finanzierungstätigkeit (35 - 36)							0,00	0,00	0,00
SA5	Saldo (5) Geldfluss aus der voranschlagswirksamen Gebarung (Saldo 3 + Saldo 4)							-282 204,82	-282 200,00	-4,82
25	Außerschulische Jugendberziehung									
259	Sonstige Einrichtungen und Maßnahmen									
259000	Sonstige Einrichtungen und Maßnahmen									
Operative Gebarung										
SU 21 / 31	Summe Erträge / Einzahlungen operative Gebarung				0,00	0,00	0,00	0,00	0,00	0,00
1/259000-757000	Subventionen zur Jugendförderung	2234	3234	27	6 116,35	4 700,00	1 416,35	6 116,35	4 700,00	1 416,35
SU 22 / 32	Summe Aufwendungen / Auszahlungen operative Gebarung				6 116,35	4 700,00	1 416,35	6 116,35	4 700,00	1 416,35
SA 0 / SA 1	(0) Nettoergebnis (21 - 22) / (1) Geldfluss operative Gebarung (31 - 32)				-6 116,35	-4 700,00	-1 416,35	-6 116,35	-4 700,00	-1 416,35
SU 23	Summe Haushaltsrücklagen				0,00	0,00	0,00	0,00	0,00	0,00
SA00	Nettoergebnis nach Zuw./Entn. Haushaltsrücklagen (Saldo 0 +/- SU23)				-6 116,35	-4 700,00	-1 416,35			
Investive Gebarung										
SU 33	Summe Einzahlungen investive Gebarung							0,00	0,00	0,00
SU 34	Summe Auszahlungen investive Gebarung							0,00	0,00	0,00
SA2	Saldo (2) Geldfluss aus der Investiven Gebarung (33 - 34)							0,00	0,00	0,00

		MVAG			Ergebnisrechnung			Finanzierungsrechnung		
		EH	FH	VCQU	RA 2023	VA 2023	RA - VA	RA 2023	VA 2023	RA - VA
SA3	Saldo (3) Nettofinanzierungssaldo (Saldo 1 + Saldo 2)							-6 116,35	-4 700,00	-1 416,35
Finanzierungstätigkeit										
SU 35	Summe Einzahlungen aus der Finanzierungstätigkeit							0,00	0,00	0,00
SU 36	Summe Auszahlungen aus der Finanzierungstätigkeit							0,00	0,00	0,00
SA4	Saldo (4) Geldfluss aus der Finanzierungstätigkeit (35 – 36)							0,00	0,00	0,00
SA5	Saldo (5) Geldfluss aus der voranschlagswirksamen Gebarung (Saldo 3 + Saldo 4)							-6 116,35	-4 700,00	-1 416,35
26	Sport und außerschulische Leibeserziehung									
262	Sportplätze									
262000	Freizeitanlage									
Operative Gebarung										
2/262000+813000	Erträge aus der Auflösung von Investitionszuschüssen (Kapitaltransfers)		2127		2 805,76	2 800,00	5,76			
2/262000+861000	Transfers von Ländern, Landesfonds und Landeskammern	2121	3121	15	1 540,00	1 500,00	40,00	1 540,00	1 500,00	40,00
SU 21 / 31	Summe Erträge / Einzahlungen operative Gebarung				4 345,76	4 300,00	45,76	1 540,00	1 500,00	40,00
1/262000-511000	Geldbezüge der Vertragsbediensteten in handwerklicher Verwendung	2211	3211	20	25,52		25,52	25,52		25,52
1/262000-565000	Mehrleistungsvergütungen	2211	3211	20	3,72		3,72	3,72		3,72
1/262000-580000	DGB für Familienbeihilfen	2212	3212	20	1,08		1,08	1,08		1,08
1/262000-582000	Sonstige Dienstgeberbeiträge zur sozialen Sicherheit	2212	3212	20	6,24		6,24	6,24		6,24
1/262000-592000	Dotierung von Rückstellungen für Jubiläumsszuwendungen	2214			1,19		1,19			
1/262000-613000	Instandhaltung Sportanlage	2224	3224	24	302,16	5 000,00	-4 697,84	302,16	5 000,00	-4 697,84
1/262000-670000	Versicherungen	2222	3222	24	302,97	100,00	202,97	302,97	100,00	202,97
1/262000-680000	Planmäßige Abschreibung	2226			11 621,77	11 600,00	21,77			
SU 22 / 32	Summe Aufwendungen / Auszahlungen operative Gebarung				12 264,65	16 700,00	-4 435,35	641,69	5 100,00	-4 458,31
SA 0 / SA 1	(0) Nettoergebnis (21 - 22) / (1) Geldfluss operative Gebarung (31 – 32)				-7 918,89	-12 400,00	4 481,11	898,31	-3 600,00	4 498,31
SU 23	Summe Haushaltsrücklagen				0,00	0,00	0,00	0,00	0,00	0,00
SA00	Nettoergebnis nach Zuw./Entn. Haushaltsrücklagen (Saldo 0 +/- SU23)				-7 918,89	-12 400,00	4 481,11			
Investive Gebarung										
SU 33	Summe Einzahlungen investive Gebarung							0,00	0,00	0,00
SU 34	Summe Auszahlungen investive Gebarung							0,00	0,00	0,00
SA2	Saldo (2) Geldfluss aus der Investiven Gebarung (33 – 34)							0,00	0,00	0,00
SA3	Saldo (3) Nettofinanzierungssaldo (Saldo 1 + Saldo 2)							898,31	-3 600,00	4 498,31
Finanzierungstätigkeit										
SU 35	Summe Einzahlungen aus der Finanzierungstätigkeit							0,00	0,00	0,00

		MVAG			Ergebnisrechnung			Finanzierungsrechnung		
		MVAG EH	MVAG FH	VCQU	RA 2023	VA 2023	RA - VA	RA 2023	VA 2023	RA - VA
SU 36	Summe Auszahlungen aus der Finanzierungstätigkeit							0,00	0,00	0,00
SA4	Saldo (4) Geldfluss aus der Finanzierungstätigkeit (35 – 36)							0,00	0,00	0,00
SA5	Saldo (5) Geldfluss aus der voranschlagswirksamen Gebarung (Saldo 3 + Saldo 4)							898,31	-3 600,00	4 498,31
27	Erwachsenenbildung									
272	Volksbildungsheime									
272000	Volksbildungsheime									
Operative Gebarung										
2/272000+813000	Erträge aus der Auflösung von Investitionszuschüssen (Kapitaltransfers)		2127		2 872,07	2 900,00	-27,93			
2/272000+817000	Erträge aus der Auflösung von sonstigen Rückstellungen		2117		618,21		618,21			
2/272000+828000	Rückersätze Strom	2116	3116	18	11 818,23	10 500,00	1 318,23	11 818,23	10 500,00	1 318,23
SU 21 / 31	Summe Erträge / Einzahlungen operative Gebarung				15 308,51	13 400,00	1 908,51	11 818,23	10 500,00	1 318,23
1/272000-400000	Geringwertige Wirtschaftsgüter (GWG)	2221	3221	23	795,93	800,00	-4,07	795,93	800,00	-4,07
1/272000-459000	Sonstige Verbrauchsgüter	2221	3221	23	161,08		161,08	161,08		161,08
1/272000-511000	Geldbezüge der Vertragsbediensteten in handwerklicher Verwendung	2211	3211	20	7 665,60	7 500,00	165,60	7 665,60	7 500,00	165,60
1/272000-565000	Mehrleistungsvergütungen	2211	3211	20	367,41	300,00	67,41	367,41	300,00	67,41
1/272000-566000	Zuwendungen aus Anlass von Dienstjubiläen	2212	3212	20	152,65		152,65	152,65		152,65
1/272000-569000	Sonstige Nebengebühren	2211	3211	20	35,38	100,00	-64,62	35,38	100,00	-64,62
1/272000-580000	DGB für Familienbeihilfen	2212	3212	20	302,30	300,00	2,30	302,30	300,00	2,30
1/272000-582000	Sonstige Dienstgeberbeiträge zur sozialen Sicherheit	2212	3212	20	1 700,50	1 700,00	0,50	1 700,50	1 700,00	0,50
1/272000-591000	Dotierung von Rückstellungen für Abfertigungen	2214			506,84		506,84			
1/272000-592000	Dotierung von Rückstellungen für Jubiläumszuwendungen	2214			219,56		219,56			
1/272000-600000	Strom	2222	3222	24	1 479,00	3 900,00	-2 421,00	1 870,21	3 900,00	-2 029,79
1/272000-614000	Instandhaltung Gebäude	2224	3224	24	1 149,12	8 400,00	-7 250,88	1 279,98	8 400,00	-7 120,02
1/272000-670000	Versicherung	2222	3222	24	2 070,35	2 300,00	-229,65	2 070,35	2 300,00	-229,65
1/272000-680000	Planmäßige Abschreibung	2226			24 760,27	23 800,00	960,27			
1/272000-710000	Öffentliche Abgaben	2225	3225	24	913,85	1 000,00	-86,15	913,85	1 000,00	-86,15
1/272000-711000	Gebühren f. Benützung von Gemeindeeinrichtungen	2225	3225	24	19 268,13	18 600,00	668,13	19 268,13	18 600,00	668,13
1/272000-724000	Reisegebühren	2225	3225	24		100,00	-100,00		100,00	-100,00
1/272000-729910	Sonstige Aufwendungen	2225	3225	24		14 000,00	-14 000,00		14 000,00	-14 000,00
SU 22 / 32	Summe Aufwendungen / Auszahlungen operative Gebarung				61 547,97	82 800,00	-21 252,03	36 583,37	59 000,00	-22 416,63
SA 0 / SA 1	(0) Nettoergebnis (21 - 22) / (1) Geldfluss operative Gebarung (31 – 32)				-46 239,46	-69 400,00	23 160,54	-24 765,14	-48 500,00	23 734,86

		MVAG			Ergebnisrechnung			Finanzierungsrechnung		
		EH	FH	VCQU	RA 2023	VA 2023	RA - VA	RA 2023	VA 2023	RA - VA
SU 23	Summe Haushaltsrücklagen				0,00	0,00	0,00	0,00	0,00	0,00
SA00	Nettoergebnis nach Zuw./Entn. Haushaltsrücklagen (Saldo 0 +/- SU23)				-46 239,46	-69 400,00	23 160,54			
Investive Gebarung										
SU 33	Summe Einzahlungen investive Gebarung							0,00	0,00	0,00
1/272000-010000	Gebäude und Bauten		3413	2 40				23 944,38	24 000,00	-55,62
SU 34	Summe Auszahlungen investive Gebarung							23 944,38	24 000,00	-55,62
SA2	Saldo (2) Geldfluss aus der Investiven Gebarung (33 – 34)							-23 944,38	-24 000,00	55,62
SA3	Saldo (3) Nettofinanzierungssaldo (Saldo 1 + Saldo 2)							-48 709,52	-72 500,00	23 790,48
Finanzierungstätigkeit										
SU 35	Summe Einzahlungen aus der Finanzierungstätigkeit							0,00	0,00	0,00
SU 36	Summe Auszahlungen aus der Finanzierungstätigkeit							0,00	0,00	0,00
SA4	Saldo (4) Geldfluss aus der Finanzierungstätigkeit (35 – 36)							0,00	0,00	0,00
SA5	Saldo (5) Geldfluss aus der voranschlagswirksamen Gebarung (Saldo 3 + Saldo 4)							-48 709,52	-72 500,00	23 790,48
272500	Volksbildungsheime									
Operative Gebarung										
6/272500+829910	Sonstige Erträge	2116	3116	1 18		14 000,00	-14 000,00		14 000,00	-14 000,00
6/272500+871000	Kapitaltransfers aus Gemeinde-Bedarfszuweisungsmittel	2121	3121	1 33		6 000,00	-6 000,00		6 000,00	-6 000,00
SU 21 / 31	Summe Erträge / Einzahlungen operative Gebarung				0,00	20 000,00	-20 000,00	0,00	20 000,00	-20 000,00
SU 22 / 32	Summe Aufwendungen / Auszahlungen operative Gebarung				0,00	0,00	0,00	0,00	0,00	0,00
SA 0 / SA 1	(0) Nettoergebnis (21 - 22) / (1) Geldfluss operative Gebarung (31 – 32)				0,00	20 000,00	-20 000,00	0,00	20 000,00	-20 000,00
SU 23	Summe Haushaltsrücklagen				0,00	0,00	0,00	0,00	0,00	0,00
SA00	Nettoergebnis nach Zuw./Entn. Haushaltsrücklagen (Saldo 0 +/- SU23)				0,00	20 000,00	-20 000,00			
Investive Gebarung										
SU 33	Summe Einzahlungen investive Gebarung							0,00	0,00	0,00
5/272500-010000	Heizungsanlage Vereinshaus Hörmanns		3413	1 40					20 000,00	-20 000,00
SU 34	Summe Auszahlungen investive Gebarung							0,00	20 000,00	-20 000,00
SA2	Saldo (2) Geldfluss aus der Investiven Gebarung (33 – 34)							0,00	-20 000,00	20 000,00
SA3	Saldo (3) Nettofinanzierungssaldo (Saldo 1 + Saldo 2)							0,00	0,00	0,00
Finanzierungstätigkeit										
SU 35	Summe Einzahlungen aus der Finanzierungstätigkeit							0,00	0,00	0,00
SU 36	Summe Auszahlungen aus der Finanzierungstätigkeit							0,00	0,00	0,00
SA4	Saldo (4) Geldfluss aus der Finanzierungstätigkeit (35 – 36)							0,00	0,00	0,00
SA5	Saldo (5) Geldfluss aus der voranschlagswirksamen Gebarung (Saldo 3 + Saldo 4)							0,00	0,00	0,00

		MVAG			Ergebnisrechnung			Finanzierungsrechnung		
		EH	FH	VCQU	RA 2023	VA 2023	RA - VA	RA 2023	VA 2023	RA - VA
273	Volksbüchereien									
273000	Volksbüchereien									
Operative Gebarung										
2/273000+810000	Entlehnungsgebühren	2114	3114	13	1 232,71	1 000,00	232,71	1 232,71	1 000,00	232,71
2/273000+829000	Geldspenden (Sponsoring)	2116	3116	18		100,00	-100,00		100,00	-100,00
SU 21 / 31	Summe Erträge / Einzahlungen operative Gebarung				1 232,71	1 100,00	132,71	1 232,71	1 100,00	132,71
1/273000-400000	Geringwertige Wirtschaftsgüter (GWG)	2221	3221	23	80,03	1 000,00	-919,97	80,03	1 000,00	-919,97
1/273000-451000	Beheizung	2221	3221	23	400,00	300,00	100,00	400,00	300,00	100,00
1/273000-456000	Schreib- Zeichen- u. Sonstige Büromittel	2221	3221	23	123,38	400,00	-276,62	123,38	400,00	-276,62
1/273000-457000	Druckwerke	2221	3221	23	2 450,69	2 500,00	-49,31	2 450,69	2 500,00	-49,31
1/273000-459000	Sonstige Verbrauchsgüter	2221	3221	23	186,31		186,31	186,31		186,31
1/273000-590000	Freiwillige Sozialleistungen	2212	3212	20	500,00		500,00	500,00		500,00
1/273000-600000	Strom	2222	3222	24	400,00	900,00	-500,00	400,00	900,00	-500,00
1/273000-630000	Postdienste	2222	3222	24	1,50		1,50	1,50		1,50
1/273000-631000	Telefongebühren	2222	3222	24		100,00	-100,00		100,00	-100,00
1/273000-680000	Planmäßige Abschreibung	2226			831,56	800,00	31,56			
1/273000-728000	Entgelte für sonstige Leistungen	2225	3225	24	460,80	400,00	60,80	460,80	400,00	60,80
SU 22 / 32	Summe Aufwendungen / Auszahlungen operative Gebarung				5 434,27	6 400,00	-965,73	4 602,71	5 600,00	-997,29
SA 0 / SA 1	(0) Nettoergebnis (21 - 22) / (1) Geldfluss operative Gebarung (31 - 32)				-4 201,56	-5 300,00	1 098,44	-3 370,00	-4 500,00	1 130,00
SU 23	Summe Haushaltsrücklagen				0,00	0,00	0,00	0,00	0,00	0,00
SA00	Nettoergebnis nach Zuw./Entn. Haushaltsrücklagen (Saldo 0 +/- SU23)				-4 201,56	-5 300,00	1 098,44			
Investive Gebarung										
SU 33	Summe Einzahlungen investive Gebarung							0,00	0,00	0,00
SU 34	Summe Auszahlungen investive Gebarung							0,00	0,00	0,00
SA2	Saldo (2) Geldfluss aus der Investiven Gebarung (33 - 34)							0,00	0,00	0,00
SA3	Saldo (3) Nettofinanzierungssaldo (Saldo 1 + Saldo 2)							-3 370,00	-4 500,00	1 130,00
Finanzierungstätigkeit										
SU 35	Summe Einzahlungen aus der Finanzierungstätigkeit							0,00	0,00	0,00
SU 36	Summe Auszahlungen aus der Finanzierungstätigkeit							0,00	0,00	0,00
SA4	Saldo (4) Geldfluss aus der Finanzierungstätigkeit (35 - 36)							0,00	0,00	0,00
SA5	Saldo (5) Geldfluss aus der voranschlagswirksamen Gebarung (Saldo 3 + Saldo 4)							-3 370,00	-4 500,00	1 130,00

		MVAG	MVAG	VCQU	Ergebnisrechnung			Finanzierungsrechnung		
		EH	FH		RA 2023	VA 2023	RA - VA	RA 2023	VA 2023	RA - VA
3 Kunst, Kultur und Kultus										
32	Musik und darstellende Kunst									
320	Ausbildung in Musik und darstellender Kunst									
320000	Ausbildung in Musik und darstellender Kunst									
Operative Gebarung										
SU 21 / 31	Summe Erträge / Einzahlungen operative Gebarung				0,00	0,00	0,00	0,00	0,00	0,00
1/320000-768000	Musikschule Subvention	2234	3234	27	22 786,43	25 000,00	-2 213,57	22 786,43	25 000,00	-2 213,57
SU 22 / 32	Summe Aufwendungen / Auszahlungen operative Gebarung				22 786,43	25 000,00	-2 213,57	22 786,43	25 000,00	-2 213,57
SA 0 / SA 1	(0) Nettoergebnis (21 - 22) / (1) Geldfluss operative Gebarung (31 - 32)				-22 786,43	-25 000,00	2 213,57	-22 786,43	-25 000,00	2 213,57
SU 23	Summe Haushaltsrücklagen				0,00	0,00	0,00	0,00	0,00	0,00
SA00	Nettoergebnis nach Zuw./Entn. Haushaltsrücklagen (Saldo 0 +/- SU23)				-22 786,43	-25 000,00	2 213,57			
Investive Gebarung										
SU 33	Summe Einzahlungen investive Gebarung							0,00	0,00	0,00
SU 34	Summe Auszahlungen investive Gebarung							0,00	0,00	0,00
SA2	Saldo (2) Geldfluss aus der Investiven Gebarung (33 - 34)							0,00	0,00	0,00
SA3	Saldo (3) Nettofinanzierungssaldo (Saldo 1 + Saldo 2)							-22 786,43	-25 000,00	2 213,57
Finanzierungstätigkeit										
SU 35	Summe Einzahlungen aus der Finanzierungstätigkeit							0,00	0,00	0,00
SU 36	Summe Auszahlungen aus der Finanzierungstätigkeit							0,00	0,00	0,00
SA4	Saldo (4) Geldfluss aus der Finanzierungstätigkeit (35 - 36)							0,00	0,00	0,00
SA5	Saldo (5) Geldfluss aus der voranschlagswirksamen Gebarung (Saldo 3 + Saldo 4)							-22 786,43	-25 000,00	2 213,57
36	Heimatpflege									
363	Altstadterhaltung und Ortsbildpflege									
363000	Altstadterhaltung und Ortsbildpflege									
Operative Gebarung										
2/363000+817000	Erträge aus der Auflösung von sonstigen Rückstellungen				18 462,54		18 462,54			
SU 21 / 31	Summe Erträge / Einzahlungen operative Gebarung				18 462,54	0,00	18 462,54	0,00	0,00	0,00
1/363000-400000	Geringwertige Wirtschaftsgüter (GWG)	2221	3221	23	897,42	900,00	-2,58	897,42	900,00	-2,58
1/363000-452000	Treibstoffe für Rasenmäher	2221	3221	23	871,09	1 200,00	-328,91	871,09	1 200,00	-328,91
1/363000-459000	Sonstige Verbrauchsgüter (Blumen, Blumenerde,...)	2221	3221	23	4 689,57	4 000,00	689,57	4 449,57	4 000,00	449,57
1/363000-511000	Geldbezüge der Vertragsbediensteten in handwerklicher Verwendung	2211	3211	20	49 347,30	43 500,00	5 847,30	49 347,30	43 500,00	5 847,30
1/363000-565000	Mehrleistungsvergütungen	2211	3211	20	1 573,19	1 300,00	273,19	1 573,19	1 300,00	273,19

		MVAG			Ergebnisrechnung			Finanzierungsrechnung		
		EH	FH	VCQU	RA 2023	VA 2023	RA - VA	RA 2023	VA 2023	RA - VA
1/363000-566000	Zuwendungen aus Anlass von Dienstjubiläen	2212	3212	20	381,84		381,84	381,84		381,84
1/363000-569000	Sonstige Nebengebühren	2211	3211	20	73,54	300,00	-226,46	73,54	300,00	-226,46
1/363000-580000	DGB für Familienbeihilfen	2212	3212	20	1 898,45	1 800,00	98,45	1 898,45	1 800,00	98,45
1/363000-582000	Sonstige Dienstgeberbeiträge zur sozialen Sicherheit	2212	3212	20	10 904,90	10 500,00	404,90	10 904,90	10 500,00	404,90
1/363000-591000	Dotierung von Rückstellungen für Abfertigungen	2214				100,00	-100,00			
1/363000-592000	Dotierung von Rückstellungen für Jubiläumszuwendungen	2214			19,62		19,62			
1/363000-613000	Instandhaltung von sonstigen Grundstückseinrichtungen	2224	3224	24	1 257,48	900,00	357,48	1 170,00	900,00	270,00
1/363000-670000	Versicherungen	2222	3222	24	91,80		91,80	91,80		91,80
1/363000-680000	Planmäßige Abschreibung	2226			495,00	500,00	-5,00			
1/363000-710000	Öffentliche Abgaben (WC-Anlage)	2225	3225	24	150,68	200,00	-49,32	150,68	200,00	-49,32
1/363000-711000	Gebühren f. Benützung von Gemeindeeinrichtungen	2225	3225	24	33,32	100,00	-66,68	33,32	100,00	-66,68
1/363000-724000	Reisegebühren	2225	3225	24	444,36	500,00	-55,64	444,36	500,00	-55,64
SU 22 / 32	Summe Aufwendungen / Auszahlungen operative Gebarung				73 129,56	65 800,00	7 329,56	72 287,46	65 200,00	7 087,46
SA 0 / SA 1	(0) Nettoergebnis (21 - 22) / (1) Geldfluss operative Gebarung (31 – 32)				-54 667,02	-65 800,00	11 132,98	-72 287,46	-65 200,00	-7 087,46
SU 23	Summe Haushaltsrücklagen				0,00	0,00	0,00	0,00	0,00	0,00
SA00	Nettoergebnis nach Zuw./Entn. Haushaltsrücklagen (Saldo 0 +/- SU23)				-54 667,02	-65 800,00	11 132,98			
Investive Gebarung										
SU 33	Summe Einzahlungen investive Gebarung							0,00	0,00	0,00
SU 34	Summe Auszahlungen investive Gebarung							0,00	0,00	0,00
SA2	Saldo (2) Geldfluss aus der Investiven Gebarung (33 – 34)							0,00	0,00	0,00
SA3	Saldo (3) Nettofinanzierungssaldo (Saldo 1 + Saldo 2)							-72 287,46	-65 200,00	-7 087,46
Finanzierungstätigkeit										
SU 35	Summe Einzahlungen aus der Finanzierungstätigkeit							0,00	0,00	0,00
SU 36	Summe Auszahlungen aus der Finanzierungstätigkeit							0,00	0,00	0,00
SA4	Saldo (4) Geldfluss aus der Finanzierungstätigkeit (35 – 36)							0,00	0,00	0,00
SA5	Saldo (5) Geldfluss aus der voranschlagswirksamen Gebarung (Saldo 3 + Saldo 4)							-72 287,46	-65 200,00	-7 087,46
39	Kultus									
390	Kirchliche Angelegenheiten									
390000	Kirchliche Angelegenheiten									
Operative Gebarung										
SU 21 / 31	Summe Erträge / Einzahlungen operative Gebarung				0,00	0,00	0,00	0,00	0,00	0,00
1/390000-400000	Geringwertige Wirtschaftsgüter (GWG)	2221	3221	23	1 549,76	1 600,00	-50,24	1 549,76	1 600,00	-50,24

		MVAG			Ergebnisrechnung			Finanzierungsrechnung		
		EH	FH	VCQU	RA 2023	VA 2023	RA - VA	RA 2023	VA 2023	RA - VA
1/390000-459000	Sonstige Verbrauchsgüter	2221	3221	23	7,90		7,90	7,90		7,90
1/390000-511000	Geldbezüge der Vertragsbediensteten in handwerklicher Verwendung	2211	3211	20		1 100,00	-1 100,00		1 100,00	-1 100,00
1/390000-565000	Mehrleistungsvergütungen	2211	3211	20		100,00	-100,00		100,00	-100,00
1/390000-569000	Sonstige Nebengebühren	2211	3211	20		100,00	-100,00		100,00	-100,00
1/390000-580000	DGB für Familienbeihilfen	2212	3212	20		100,00	-100,00		100,00	-100,00
1/390000-582000	Sonstige Dienstgeberbeiträge zur sozialen Sicherheit	2212	3212	20		300,00	-300,00		300,00	-300,00
1/390000-600000	Strom	2222	3222	24	876,00	3 600,00	-2 724,00	849,60	3 600,00	-2 750,40
1/390000-614000	Instandhaltung von Gebäuden und Bauten	2224	3224	24		200,00	-200,00		200,00	-200,00
1/390000-615000	Instandhaltung von Kulturgütern	2224	3224	24	2 620,50	10 000,00	-7 379,50	2 620,50	10 000,00	-7 379,50
1/390000-670000	Versicherungen	2222	3222	24	1 169,61	1 400,00	-230,39	1 169,61	1 400,00	-230,39
1/390000-680000	Planmäßige Abschreibung	2226			395,45	400,00	-4,55			
SU 22 / 32	Summe Aufwendungen / Auszahlungen operative Gebarung				6 619,22	18 900,00	-12 280,78	6 197,37	18 500,00	-12 302,63
SA 0 / SA 1	(0) Nettoergebnis (21 - 22) / (1) Geldfluss operative Gebarung (31 - 32)				-6 619,22	-18 900,00	12 280,78	-6 197,37	-18 500,00	12 302,63
SU 23	Summe Haushaltsrücklagen				0,00	0,00	0,00	0,00	0,00	0,00
SA00	Nettoergebnis nach Zuw./Entn. Haushaltsrücklagen (Saldo 0 +/- SU23)				-6 619,22	-18 900,00	12 280,78			
Investive Gebarung										
SU 33	Summe Einzahlungen investive Gebarung							0,00	0,00	0,00
SU 34	Summe Auszahlungen investive Gebarung							0,00	0,00	0,00
SA2	Saldo (2) Geldfluss aus der Investiven Gebarung (33 - 34)							0,00	0,00	0,00
SA3	Saldo (3) Nettofinanzierungssaldo (Saldo 1 + Saldo 2)							-6 197,37	-18 500,00	12 302,63
Finanzierungstätigkeit										
SU 35	Summe Einzahlungen aus der Finanzierungstätigkeit							0,00	0,00	0,00
SU 36	Summe Auszahlungen aus der Finanzierungstätigkeit							0,00	0,00	0,00
SA4	Saldo (4) Geldfluss aus der Finanzierungstätigkeit (35 - 36)							0,00	0,00	0,00
SA5	Saldo (5) Geldfluss aus der voranschlagswirksamen Gebarung (Saldo 3 + Saldo 4)							-6 197,37	-18 500,00	12 302,63

		MVAG	MVAG	VCQU	Ergebnisrechnung			Finanzierungsrechnung		
		EH	FH		RA 2023	VA 2023	RA - VA	RA 2023	VA 2023	RA - VA
4 Soziale Wohlfahrt und Wohnbauförderung										
41	Allgemeine öffentliche Wohlfahrt									
419	Sonstige Einrichtungen und Maßnahmen									
419000	Sonstige Einrichtungen und Maßnahmen									
Operative Gebarung										
SU 21 / 31	Summe Erträge / Einzahlungen operative Gebarung				0,00	0,00	0,00	0,00	0,00	0,00
1/419000-751000	Wohnsitzgemeindebeitrag - SHG	2231	3231	26	12 190,47	13 000,00	-809,53	12 190,47	13 000,00	-809,53
1/419000-751100	Sozialhilfeumlage	2231	3231	26	316 831,57	295 000,00	21 831,57	316 831,57	295 000,00	21 831,57
SU 22 / 32	Summe Aufwendungen / Auszahlungen operative Gebarung				329 022,04	308 000,00	21 022,04	329 022,04	308 000,00	21 022,04
SA 0 / SA 1	(0) Nettoergebnis (21 - 22) / (1) Geldfluss operative Gebarung (31 - 32)				-329 022,04	-308 000,00	-21 022,04	-329 022,04	-308 000,00	-21 022,04
SU 23	Summe Haushaltsrücklagen				0,00	0,00	0,00	0,00	0,00	0,00
SA00	Nettoergebnis nach Zuw./Entn. Haushaltsrücklagen (Saldo 0 +/- SU23)				-329 022,04	-308 000,00	-21 022,04			
Investive Gebarung										
SU 33	Summe Einzahlungen investive Gebarung							0,00	0,00	0,00
SU 34	Summe Auszahlungen investive Gebarung							0,00	0,00	0,00
SA2	Saldo (2) Geldfluss aus der Investiven Gebarung (33 - 34)							0,00	0,00	0,00
SA3	Saldo (3) Nettofinanzierungssaldo (Saldo 1 + Saldo 2)							-329 022,04	-308 000,00	-21 022,04
Finanzierungstätigkeit										
SU 35	Summe Einzahlungen aus der Finanzierungstätigkeit							0,00	0,00	0,00
SU 36	Summe Auszahlungen aus der Finanzierungstätigkeit							0,00	0,00	0,00
SA4	Saldo (4) Geldfluss aus der Finanzierungstätigkeit (35 - 36)							0,00	0,00	0,00
SA5	Saldo (5) Geldfluss aus der voranschlagswirksamen Gebarung (Saldo 3 + Saldo 4)							-329 022,04	-308 000,00	-21 022,04
43 Jugendwohlfahrt										
439	Sonstige Einrichtungen und Maßnahmen									
439000	Sonstige Einrichtungen und Maßnahmen									
Operative Gebarung										
2/439000+828000	Rückersätze von Ausgaben Jugendtaxi	2116	3116	18	460,00	1 000,00	-540,00	460,00	1 000,00	-540,00
SU 21 / 31	Summe Erträge / Einzahlungen operative Gebarung				460,00	1 000,00	-540,00	460,00	1 000,00	-540,00
1/439000-620000	Beitrag Jugendtaxi	2222	3222	24	784,50	1 500,00	-715,50	889,50	1 500,00	-610,50
1/439000-620100	Beitrag Seniorentaxi	2222	3222	24	50,00		50,00	50,00		50,00
1/439000-751000	Kinder- und Jugendhilfe-Umlage	2231	3231	26	60 819,06	56 000,00	4 819,06	60 819,06	56 000,00	4 819,06
1/439000-768100	Förd. d. Tagesmütter (Zuw. ohne Gegenl.)	2234	3234	27	270,00	2 500,00	-2 230,00	550,00	2 500,00	-1 950,00
SU 22 / 32	Summe Aufwendungen / Auszahlungen operative Gebarung				61 923,56	60 000,00	1 923,56	62 308,56	60 000,00	2 308,56
SA 0 / SA 1	(0) Nettoergebnis (21 - 22) / (1) Geldfluss operative Gebarung (31 - 32)				-61 463,56	-59 000,00	-2 463,56	-61 848,56	-59 000,00	-2 848,56

	MVAG	MVAG	VCQU	Ergebnisrechnung			Finanzierungsrechnung					
				EH	FH	RA 2023	VA 2023	RA - VA	RA 2023	VA 2023	RA - VA	
SU 23						0,00	0,00	0,00	0,00	0,00	0,00	
SA00						-61 463,56	-59 000,00	-2 463,56				
Investive Gebarung												
SU 33									0,00	0,00	0,00	
SU 34									0,00	0,00	0,00	
SA2									0,00	0,00	0,00	
SA3									-61 848,56	-59 000,00	-2 848,56	
Finanzierungstätigkeit												
SU 35									0,00	0,00	0,00	
SU 36									0,00	0,00	0,00	
SA4									0,00	0,00	0,00	
SA5									-61 848,56	-59 000,00	-2 848,56	
46 Familienpolitische Maßnahmen												
469 Sonstige Maßnahmen												
469000 Sonstige Familienpolitische Maßnahmen												
Operative Gebarung												
SU 21 / 31						0,00	0,00	0,00	0,00	0,00	0,00	
1/469000-768000				2234	3234	27	800,00	1 500,00	-700,00	800,00	1 500,00	-700,00
SU 22 / 32						800,00	1 500,00	-700,00	800,00	1 500,00	-700,00	
SA 0 / SA 1						-800,00	-1 500,00	700,00	-800,00	-1 500,00	700,00	
SU 23						0,00	0,00	0,00	0,00	0,00	0,00	
SA00						-800,00	-1 500,00	700,00				
Investive Gebarung												
SU 33									0,00	0,00	0,00	
SU 34									0,00	0,00	0,00	
SA2									0,00	0,00	0,00	
SA3									-800,00	-1 500,00	700,00	
Finanzierungstätigkeit												
SU 35									0,00	0,00	0,00	
SU 36									0,00	0,00	0,00	
SA4									0,00	0,00	0,00	
SA5									-800,00	-1 500,00	700,00	

	MVAG EH	MVAG FH	VCQU	Ergebnisrechnung			Finanzierungsrechnung			
				RA 2023	VA 2023	RA - VA	RA 2023	VA 2023	RA - VA	
48	Wohnbauförderung									
480	Allgemeine Wohnbauförderung									
480000	Allgemeine Wohnbauförderung									
Operative Gebarung										
SU 21 / 31	Summe Erträge / Einzahlungen operative Gebarung			0,00	0,00	0,00	0,00	0,00	0,00	
1/480000-768000	Beihilfen an Bauwerber	2234	3234	27	133 777,51	160 000,00	-26 222,49	133 777,51	160 000,00	-26 222,49
SU 22 / 32	Summe Aufwendungen / Auszahlungen operative Gebarung			133 777,51	160 000,00	-26 222,49	133 777,51	160 000,00	-26 222,49	
SA 0 / SA 1	(0) Nettoergebnis (21 - 22) / (1) Geldfluss operative Gebarung (31 - 32)			-133 777,51	-160 000,00	26 222,49	-133 777,51	-160 000,00	26 222,49	
SU 23	Summe Haushaltsrücklagen			0,00	0,00	0,00	0,00	0,00	0,00	
SA00	Nettoergebnis nach Zuw./Entn. Haushaltsrücklagen (Saldo 0 +/- SU23)			-133 777,51	-160 000,00	26 222,49				
Investive Gebarung										
SU 33	Summe Einzahlungen investive Gebarung						0,00	0,00	0,00	
SU 34	Summe Auszahlungen investive Gebarung						0,00	0,00	0,00	
SA2	Saldo (2) Geldfluss aus der Investiven Gebarung (33 - 34)						0,00	0,00	0,00	
SA3	Saldo (3) Nettofinanzierungssaldo (Saldo 1 + Saldo 2)						-133 777,51	-160 000,00	26 222,49	
Finanzierungstätigkeit										
SU 35	Summe Einzahlungen aus der Finanzierungstätigkeit						0,00	0,00	0,00	
SU 36	Summe Auszahlungen aus der Finanzierungstätigkeit						0,00	0,00	0,00	
SA4	Saldo (4) Geldfluss aus der Finanzierungstätigkeit (35 - 36)						0,00	0,00	0,00	
SA5	Saldo (5) Geldfluss aus der voranschlagswirksamen Gebarung (Saldo 3 + Saldo 4)						-133 777,51	-160 000,00	26 222,49	

		MVAG	MVAG	VCQU	Ergebnisrechnung			Finanzierungsrechnung		
		EH	FH		RA 2023	VA 2023	RA - VA	RA 2023	VA 2023	RA - VA
5 Gesundheit										
51	Gesundheitsdienst									
510	Medizinische Bereichsversorgung									
510000	Medizinische Bereichsversorgung									
Operative Gebarung										
SU 21 / 31	Summe Erträge / Einzahlungen operative Gebarung				0,00	0,00	0,00	0,00	0,00	0,00
1/510000-564000	Totenbeschauegebühren (Besondere Geb.)	2211	3211	20	1 273,28	1 500,00	-226,72	1 273,28	1 500,00	-226,72
1/510000-680000	Planmäßige Abschreibung	2226			1 141,98	1 100,00	41,98			
1/510000-751000	Beitrag an Pensionsverband	2231	3231	26	8 629,81	8 600,00	29,81	8 629,81	8 600,00	29,81
SU 22 / 32	Summe Aufwendungen / Auszahlungen operative Gebarung				11 045,07	11 200,00	-154,93	9 903,09	10 100,00	-196,91
SA 0 / SA 1	(0) Nettoergebnis (21 - 22) / (1) Geldfluss operative Gebarung (31 - 32)				-11 045,07	-11 200,00	154,93	-9 903,09	-10 100,00	196,91
SU 23	Summe Haushaltsrücklagen				0,00	0,00	0,00	0,00	0,00	0,00
SA00	Nettoergebnis nach Zuw./Entn. Haushaltsrücklagen (Saldo 0 +/- SU23)				-11 045,07	-11 200,00	154,93			
Investive Gebarung										
SU 33	Summe Einzahlungen investive Gebarung							0,00	0,00	0,00
SU 34	Summe Auszahlungen investive Gebarung							0,00	0,00	0,00
SA2	Saldo (2) Geldfluss aus der Investiven Gebarung (33 - 34)							0,00	0,00	0,00
SA3	Saldo (3) Nettofinanzierungssaldo (Saldo 1 + Saldo 2)							-9 903,09	-10 100,00	196,91
Finanzierungstätigkeit										
SU 35	Summe Einzahlungen aus der Finanzierungstätigkeit							0,00	0,00	0,00
SU 36	Summe Auszahlungen aus der Finanzierungstätigkeit							0,00	0,00	0,00
SA4	Saldo (4) Geldfluss aus der Finanzierungstätigkeit (35 - 36)							0,00	0,00	0,00
SA5	Saldo (5) Geldfluss aus der voranschlagswirksamen Gebarung (Saldo 3 + Saldo 4)							-9 903,09	-10 100,00	196,91
512	Sonstige medizinische Beratung und Betreuung									
512000	Sonstige Medizinische Beratung und Betreuung									
Operative Gebarung										
SU 21 / 31	Summe Erträge / Einzahlungen operative Gebarung				0,00	0,00	0,00	0,00	0,00	0,00
1/512000-618000	Instandhaltung Defibrilatoren	2224	3224	24	255,82	2 400,00	-2 144,18	255,82	2 400,00	-2 144,18
1/512000-680000	Planmäßige Abschreibung	2226			335,33	300,00	35,33			
SU 22 / 32	Summe Aufwendungen / Auszahlungen operative Gebarung				591,15	2 700,00	-2 108,85	255,82	2 400,00	-2 144,18
SA 0 / SA 1	(0) Nettoergebnis (21 - 22) / (1) Geldfluss operative Gebarung (31 - 32)				-591,15	-2 700,00	2 108,85	-255,82	-2 400,00	2 144,18
SU 23	Summe Haushaltsrücklagen				0,00	0,00	0,00	0,00	0,00	0,00
SA00	Nettoergebnis nach Zuw./Entn. Haushaltsrücklagen (Saldo 0 +/- SU23)				-591,15	-2 700,00	2 108,85			

		MVAG	MVAG	VCQU	Ergebnisrechnung			Finanzierungsrechnung		
		EH	FH		RA 2023	VA 2023	RA - VA	RA 2023	VA 2023	RA - VA
Investive Gebarung										
SU 33	Summe Einzahlungen investive Gebarung							0,00	0,00	0,00
1/512000-042000	Ankauf Defibrillator		3415	2 41					200,00	-200,00
SU 34	Summe Auszahlungen investive Gebarung							0,00	200,00	-200,00
SA2	Saldo (2) Geldfluss aus der Investiven Gebarung (33 – 34)							0,00	-200,00	200,00
SA3	Saldo (3) Nettofinanzierungssaldo (Saldo 1 + Saldo 2)							-255,82	-2 600,00	2 344,18
Finanzierungstätigkeit										
SU 35	Summe Einzahlungen aus der Finanzierungstätigkeit							0,00	0,00	0,00
SU 36	Summe Auszahlungen aus der Finanzierungstätigkeit							0,00	0,00	0,00
SA4	Saldo (4) Geldfluss aus der Finanzierungstätigkeit (35 – 36)							0,00	0,00	0,00
SA5	Saldo (5) Geldfluss aus der voranschlagswirksamen Gebarung (Saldo 3 + Saldo 4)							-255,82	-2 600,00	2 344,18
519	Sonstige Einrichtungen und Maßnahmen									
519100	Sonstige Einrichtungen und Maßnahmen									
Operative Gebarung										
SU 21 / 31	Summe Erträge / Einzahlungen operative Gebarung				0,00	0,00	0,00	0,00	0,00	0,00
1/519100-722000	Rückersätze von Erträgen		2225	3225 24	17 240,00		17 240,00	17 240,00		17 240,00
SU 22 / 32	Summe Aufwendungen / Auszahlungen operative Gebarung				17 240,00	0,00	17 240,00	17 240,00	0,00	17 240,00
SA 0 / SA 1	(0) Nettoergebnis (21 - 22) / (1) Geldfluss operative Gebarung (31 – 32)				-17 240,00	0,00	-17 240,00	-17 240,00	0,00	-17 240,00
SU 23	Summe Haushaltsrücklagen				0,00	0,00	0,00	0,00	0,00	0,00
SA00	Nettoergebnis nach Zuw./Entn. Haushaltsrücklagen (Saldo 0 +/- SU23)				-17 240,00	0,00	-17 240,00			
Investive Gebarung										
SU 33	Summe Einzahlungen investive Gebarung							0,00	0,00	0,00
SU 34	Summe Auszahlungen investive Gebarung							0,00	0,00	0,00
SA2	Saldo (2) Geldfluss aus der Investiven Gebarung (33 – 34)							0,00	0,00	0,00
SA3	Saldo (3) Nettofinanzierungssaldo (Saldo 1 + Saldo 2)							-17 240,00	0,00	-17 240,00
Finanzierungstätigkeit										
SU 35	Summe Einzahlungen aus der Finanzierungstätigkeit							0,00	0,00	0,00
SU 36	Summe Auszahlungen aus der Finanzierungstätigkeit							0,00	0,00	0,00
SA4	Saldo (4) Geldfluss aus der Finanzierungstätigkeit (35 – 36)							0,00	0,00	0,00
SA5	Saldo (5) Geldfluss aus der voranschlagswirksamen Gebarung (Saldo 3 + Saldo 4)							-17 240,00	0,00	-17 240,00

		MVAG	MVAG	VCQU	Ergebnisrechnung			Finanzierungsrechnung		
		EH	FH		RA 2023	VA 2023	RA - VA	RA 2023	VA 2023	RA - VA
52	Umweltschutz									
522	Reinhaltung der Luft									
522000	Reinhaltung der Luft									
Operative Gebarung										
SU 21 / 31	Summe Erträge / Einzahlungen operative Gebarung				0,00	0,00	0,00	0,00	0,00	0,00
1/522000-600000	Strom	2222	3222	24	2 024,18	2 000,00	24,18	2 024,18	2 000,00	24,18
1/522000-680000	Planmäßige Abschreibung	2226			722,72	700,00	22,72			
SU 22 / 32	Summe Aufwendungen / Auszahlungen operative Gebarung				2 746,90	2 700,00	46,90	2 024,18	2 000,00	24,18
SA 0 / SA 1	(0) Nettoergebnis (21 - 22) / (1) Geldfluss operative Gebarung (31 - 32)				-2 746,90	-2 700,00	-46,90	-2 024,18	-2 000,00	-24,18
SU 23	Summe Haushaltsrücklagen				0,00	0,00	0,00	0,00	0,00	0,00
SA00	Nettoergebnis nach Zuw./Entn. Haushaltsrücklagen (Saldo 0 +/- SU23)				-2 746,90	-2 700,00	-46,90			
Investive Gebarung										
SU 33	Summe Einzahlungen investive Gebarung							0,00	0,00	0,00
SU 34	Summe Auszahlungen investive Gebarung							0,00	0,00	0,00
SA2	Saldo (2) Geldfluss aus der Investiven Gebarung (33 - 34)							0,00	0,00	0,00
SA3	Saldo (3) Nettofinanzierungssaldo (Saldo 1 + Saldo 2)							-2 024,18	-2 000,00	-24,18
Finanzierungstätigkeit										
SU 35	Summe Einzahlungen aus der Finanzierungstätigkeit							0,00	0,00	0,00
SU 36	Summe Auszahlungen aus der Finanzierungstätigkeit							0,00	0,00	0,00
SA4	Saldo (4) Geldfluss aus der Finanzierungstätigkeit (35 - 36)							0,00	0,00	0,00
SA5	Saldo (5) Geldfluss aus der voranschlagswirksamen Gebarung (Saldo 3 + Saldo 4)							-2 024,18	-2 000,00	-24,18
529	Sonstige Einrichtungen und Maßnahmen									
529000	Sonstige Maßnahmen									
Operative Gebarung										
2/529000+828000	Rückersätze von Aufwendungen	2116	3116	18	100,50	100,00	0,50	100,50	100,00	0,50
SU 21 / 31	Summe Erträge / Einzahlungen operative Gebarung				100,50	100,00	0,50	100,50	100,00	0,50
1/529000-455000	Chemische und sonstige artverwandte Mittel	2221	3221	23		500,00	-500,00		500,00	-500,00
SU 22 / 32	Summe Aufwendungen / Auszahlungen operative Gebarung				0,00	500,00	-500,00	0,00	500,00	-500,00
SA 0 / SA 1	(0) Nettoergebnis (21 - 22) / (1) Geldfluss operative Gebarung (31 - 32)				100,50	-400,00	500,50	100,50	-400,00	500,50
SU 23	Summe Haushaltsrücklagen				0,00	0,00	0,00	0,00	0,00	0,00
SA00	Nettoergebnis nach Zuw./Entn. Haushaltsrücklagen (Saldo 0 +/- SU23)				100,50	-400,00	500,50			
Investive Gebarung										
SU 33	Summe Einzahlungen investive Gebarung							0,00	0,00	0,00
SU 34	Summe Auszahlungen investive Gebarung							0,00	0,00	0,00
SA2	Saldo (2) Geldfluss aus der Investiven Gebarung (33 - 34)							0,00	0,00	0,00

	MVAG EH	MVAG FH	VCQU	Ergebnisrechnung			Finanzierungsrechnung		
				RA 2023	VA 2023	RA - VA	RA 2023	VA 2023	RA - VA
SA3	Saldo (3) Nettofinanzierungssaldo (Saldo 1 + Saldo 2)						100,50	-400,00	500,50
Finanzierungstätigkeit									
SU 35	Summe Einzahlungen aus der Finanzierungstätigkeit						0,00	0,00	0,00
SU 36	Summe Auszahlungen aus der Finanzierungstätigkeit						0,00	0,00	0,00
SA4	Saldo (4) Geldfluss aus der Finanzierungstätigkeit (35 – 36)						0,00	0,00	0,00
SA5	Saldo (5) Geldfluss aus der voranschlagswirksamen Gebarung (Saldo 3 + Saldo 4)						100,50	-400,00	500,50
53	Rettungs- und Warndienste								
531	Warndienste								
531000	Warndienste								
Operative Gebarung									
SU 21 / 31	Summe Erträge / Einzahlungen operative Gebarung			0,00	0,00	0,00	0,00	0,00	0,00
1/531000-720000	Warn- und Alarmsystem	Kostenbeitrag	2225 3225 24	719,07	800,00	-80,93	719,07	800,00	-80,93
SU 22 / 32	Summe Aufwendungen / Auszahlungen operative Gebarung			719,07	800,00	-80,93	719,07	800,00	-80,93
SA 0 / SA 1	(0) Nettoergebnis (21 - 22) / (1) Geldfluss operative Gebarung (31 – 32)			-719,07	-800,00	80,93	-719,07	-800,00	80,93
SU 23	Summe Haushaltsrücklagen			0,00	0,00	0,00	0,00	0,00	0,00
SA00	Nettoergebnis nach Zuw./Entn. Haushaltsrücklagen (Saldo 0 +/- SU23)			-719,07	-800,00	80,93			
Investive Gebarung									
SU 33	Summe Einzahlungen investive Gebarung						0,00	0,00	0,00
SU 34	Summe Auszahlungen investive Gebarung						0,00	0,00	0,00
SA2	Saldo (2) Geldfluss aus der Investiven Gebarung (33 – 34)						0,00	0,00	0,00
SA3	Saldo (3) Nettofinanzierungssaldo (Saldo 1 + Saldo 2)						-719,07	-800,00	80,93
Finanzierungstätigkeit									
SU 35	Summe Einzahlungen aus der Finanzierungstätigkeit						0,00	0,00	0,00
SU 36	Summe Auszahlungen aus der Finanzierungstätigkeit						0,00	0,00	0,00
SA4	Saldo (4) Geldfluss aus der Finanzierungstätigkeit (35 – 36)						0,00	0,00	0,00
SA5	Saldo (5) Geldfluss aus der voranschlagswirksamen Gebarung (Saldo 3 + Saldo 4)						-719,07	-800,00	80,93
56	Krankenanstalten anderer Rechtsträger								
562	Sprengelbeiträge								
562000	Sprengelbeiträge								
Operative Gebarung									
SU 21 / 31	Summe Erträge / Einzahlungen operative Gebarung			0,00	0,00	0,00	0,00	0,00	0,00
1/562000-752000	Sprengelbeitrag Nökas	(Zweckaufwand)	2231 3231 26	579 209,66	592 000,00	-12 790,34	579 209,66	592 000,00	-12 790,34
SU 22 / 32	Summe Aufwendungen / Auszahlungen operative Gebarung			579 209,66	592 000,00	-12 790,34	579 209,66	592 000,00	-12 790,34
SA 0 / SA 1	(0) Nettoergebnis (21 - 22) / (1) Geldfluss operative Gebarung (31 – 32)			-579 209,66	-592 000,00	12 790,34	-579 209,66	-592 000,00	12 790,34

	MVAG	MVAG	VCQU	Ergebnisrechnung			Finanzierungsrechnung				
				EH	FH	RA 2023	VA 2023	RA - VA	RA 2023	VA 2023	RA - VA
SU 23						0,00	0,00	0,00	0,00	0,00	0,00
SA00						-579 209,66	-592 000,00	12 790,34			
Investive Gebarung											
SU 33									0,00	0,00	0,00
SU 34									0,00	0,00	0,00
SA2									0,00	0,00	0,00
SA3									-579 209,66	-592 000,00	12 790,34
Finanzierungstätigkeit											
SU 35									0,00	0,00	0,00
SU 36									0,00	0,00	0,00
SA4									0,00	0,00	0,00
SA5									-579 209,66	-592 000,00	12 790,34
562100											
Operative Gebarung											
SU 21 / 31						0,00	0,00	0,00	0,00	0,00	0,00
1/562100-752000						12,83	100,00	-87,17	12,83	100,00	-87,17
SU 22 / 32						12,83	100,00	-87,17	12,83	100,00	-87,17
SA 0 / SA 1						-12,83	-100,00	87,17	-12,83	-100,00	87,17
SU 23						0,00	0,00	0,00	0,00	0,00	0,00
SA00						-12,83	-100,00	87,17			
Investive Gebarung											
SU 33									0,00	0,00	0,00
SU 34									0,00	0,00	0,00
SA2									0,00	0,00	0,00
SA3									-12,83	-100,00	87,17
Finanzierungstätigkeit											
SU 35									0,00	0,00	0,00
SU 36									0,00	0,00	0,00
SA4									0,00	0,00	0,00
SA5									-12,83	-100,00	87,17

		MVAG			Ergebnisrechnung			Finanzierungsrechnung		
		MVAG	MVAG	VCQU	RA 2023	VA 2023	RA - VA	RA 2023	VA 2023	RA - VA
		EH	FH							
58	Veterinärmedizin									
581	Maßnahmen der Veterinärmedizin									
581000	Maßnahmen der Veterinärmedizin									
Operative Gebarung										
2/581000+828000	Katzenkastration	2116	3116	18	1 276,80	1 200,00	76,80	1 276,80	1 200,00	76,80
SU 21 / 31	Summe Erträge / Einzahlungen operative Gebarung				1 276,80	1 200,00	76,80	1 276,80	1 200,00	76,80
1/581000-728000	Katzenkastration	2225	3225	24	1 915,20	2 000,00	-84,80	1 915,20	2 000,00	-84,80
SU 22 / 32	Summe Aufwendungen / Auszahlungen operative Gebarung				1 915,20	2 000,00	-84,80	1 915,20	2 000,00	-84,80
SA 0 / SA 1	(0) Nettoergebnis (21 - 22) / (1) Geldfluss operative Gebarung (31 - 32)				-638,40	-800,00	161,60	-638,40	-800,00	161,60
SU 23	Summe Haushaltsrücklagen				0,00	0,00	0,00	0,00	0,00	0,00
SA00	Nettoergebnis nach Zuw./Entn. Haushaltsrücklagen (Saldo 0 +/- SU23)				-638,40	-800,00	161,60			
Investive Gebarung										
SU 33	Summe Einzahlungen investive Gebarung							0,00	0,00	0,00
SU 34	Summe Auszahlungen investive Gebarung							0,00	0,00	0,00
SA2	Saldo (2) Geldfluss aus der Investiven Gebarung (33 - 34)							0,00	0,00	0,00
SA3	Saldo (3) Nettofinanzierungssaldo (Saldo 1 + Saldo 2)							-638,40	-800,00	161,60
Finanzierungstätigkeit										
SU 35	Summe Einzahlungen aus der Finanzierungstätigkeit							0,00	0,00	0,00
SU 36	Summe Auszahlungen aus der Finanzierungstätigkeit							0,00	0,00	0,00
SA4	Saldo (4) Geldfluss aus der Finanzierungstätigkeit (35 - 36)							0,00	0,00	0,00
SA5	Saldo (5) Geldfluss aus der voranschlagswirksamen Gebarung (Saldo 3 + Saldo 4)							-638,40	-800,00	161,60

		MVAG			Ergebnisrechnung			Finanzierungsrechnung		
		EH	FH	VCQU	RA 2023	VA 2023	RA - VA	RA 2023	VA 2023	RA - VA
6 Straßen- und Wasserbau, Verkehr										
61	Straßenbau									
612	Gemeindestraßen									
612000	Gemeindestraßen									
Operative Gebarung										
2/612000+808000	Verkauf von Hausnummerntafeln	2116	3116	16		300,00	-300,00		300,00	-300,00
2/612000+813000	Erträge aus der Auflösung von Investitionszuschüssen (Kapitaltransfers)	2127			9 522,48	8 700,00	822,48			
2/612000+817000	Erträge aus der Auflösung von sonstigen Rückstellungen	2117			7 064,98	700,00	6 364,98			
2/612000+829000	Sonstige Erträge	2116	3116	18	1 502,89	200,00	1 302,89	1 502,89	200,00	1 302,89
6/612000+829910	Sonstige Erträge	2116	3116	1 18	45 892,61	352 500,00	-306 607,39	45 892,61	352 500,00	-306 607,39
6/612000+871000	Beihilfen a Bedarfszuweisungen III	2121	3121	1 33	30 000,00	30 000,00		30 000,00	30 000,00	
SU 21 / 31	Summe Erträge / Einzahlungen operative Gebarung				93 982,96	392 400,00	-298 417,04	77 395,50	383 000,00	-305 604,50
1/612000-400000	Geringwertige Wirtschaftsgüter (GWG)	2221	3221	23	212,59	200,00	12,59	212,59	200,00	12,59
1/612000-413000	Hausnummerntafeln	2221	3221	23	252,00	500,00	-248,00	252,00	500,00	-248,00
1/612000-455000	Mineralische Rohstoffe	2221	3221	23	6 673,98	5 000,00	1 673,98	5 745,18	5 000,00	745,18
1/612000-511000	Geldbezüge der Vertragsbediensteten in handwerklicher Verwendung	2211	3211	20	25 662,06	26 800,00	-1 137,94	25 662,06	26 800,00	-1 137,94
1/612000-565000	Mehrleistungsvergütungen	2211	3211	20	5 724,06	5 200,00	524,06	5 724,06	5 200,00	524,06
1/612000-566000	Zuwendungen aus Anlass von Dienstjubiläen	2212	3212	20	2 190,30		2 190,30	2 190,30		2 190,30
1/612000-569000	Sonstige Nebengebühren	2211	3211	20	312,01	500,00	-187,99	312,01	500,00	-187,99
1/612000-580000	DGB für Familienbeihilfen	2212	3212	20	1 247,30	1 300,00	-52,70	1 247,30	1 300,00	-52,70
1/612000-582000	Sonstige Dienstgeberbeiträge zur sozialen Sicherheit	2212	3212	20	6 895,83	6 400,00	495,83	6 895,83	6 400,00	495,83
1/612000-592000	Dotierung von Rückstellungen für Jubiläumswendungen	2214			25,95		25,95			
1/612000-611000	Instandhaltung von Straßenbauten	2224	3224	24	24 676,24	20 500,00	4 176,24	20 625,67	20 500,00	125,67
1/612000-650000	Kreditzinsen	2241	3241	25	5 716,07	4 300,00	1 416,07	5 716,07	4 300,00	1 416,07
1/612000-680000	Planmäßige Abschreibung	2226			222 108,87	209 900,00	12 208,87			
1/612000-724000	Reisegebühren	2225	3225	24	4,33	100,00	-95,67	4,33	100,00	-95,67
1/612000-728000	Entgelte für sonstige Leistungen	2225	3225	24	407,28	4 000,00	-3 592,72	4 523,65	4 000,00	523,65
1/612000-728100	Sonstige Ausgaben (Straßenkehren)	2225	3225	24	6 308,29	6 800,00	-491,71	6 308,29	6 800,00	-491,71
1/612000-729910	Sonstige Aufwendungen	2225	3225	24	45 892,61	352 500,00	-306 607,39	45 892,61	352 500,00	-306 607,39
SU 22 / 32	Summe Aufwendungen / Auszahlungen operative Gebarung				354 309,77	644 000,00	-289 690,23	131 311,95	434 100,00	-302 788,05
SA 0 / SA 1	(0) Nettoergebnis (21 - 22) / (1) Geldfluss operative Gebarung (31 - 32)				-260 326,81	-251 600,00	-8 726,81	-53 916,45	-51 100,00	-2 816,45
SU 23	Summe Haushaltsrücklagen				0,00	0,00	0,00	0,00	0,00	0,00
SA00	Nettoergebnis nach Zuw./Entn. Haushaltsrücklagen (Saldo 0 +/- SU23)				-260 326,81	-251 600,00	-8 726,81			

		MVAG	MVAG	VCQU	Ergebnisrechnung			Finanzierungsrechnung		
		EH	FH		RA 2023	VA 2023	RA - VA	RA 2023	VA 2023	RA - VA
Investive Gebarung										
SU 33	Summe Einzahlungen investive Gebarung							0,00	0,00	0,00
5/612000-002000	Straßenbauarbeiten Hörmanns (Hintausweg)		3412	1 40					20 000,00	-20 000,00
5/612000-002005	Straßenbauten Siedlungsgebiet Spanbichl		3412	1 40				362 274,03	400 000,00	-37 725,97
5/612000-002008	Gehsteig Hörmanns		3412	1 40					13 000,00	-13 000,00
1/612000-005000	Ankauf Geschwindigkeitsmessgerät		3412	2 40					3 300,00	-3 300,00
SU 34	Summe Auszahlungen investive Gebarung							362 274,03	436 300,00	-74 025,97
SA2	Saldo (2) Geldfluss aus der Investiven Gebarung (33 – 34)							-362 274,03	-436 300,00	74 025,97
SA3	Saldo (3) Nettofinanzierungssaldo (Saldo 1 + Saldo 2)							-416 190,48	-487 400,00	71 209,52
Finanzierungstätigkeit										
SU 35	Summe Einzahlungen aus der Finanzierungstätigkeit							0,00	0,00	0,00
1/612000-346000	Tilgung von Bankdarlehen		3614	65				5 210,38	5 800,00	-589,62
SU 36	Summe Auszahlungen aus der Finanzierungstätigkeit							5 210,38	5 800,00	-589,62
SA4	Saldo (4) Geldfluss aus der Finanzierungstätigkeit (35 – 36)							-5 210,38	-5 800,00	589,62
SA5	Saldo (5) Geldfluss aus der voranschlagswirksamen Gebarung (Saldo 3 + Saldo 4)							-421 400,86	-493 200,00	71 799,14
612002	Straßenlaternen									
Operative Gebarung										
6/612002+829910	Sonstige Erträge	2116	3116	1 18	9 792,12		9 792,12	9 792,12		9 792,12
SU 21 / 31	Summe Erträge / Einzahlungen operative Gebarung				9 792,12	0,00	9 792,12	9 792,12	0,00	9 792,12
1/612002-729910	Sonstige Aufwendungen	2225	3225	24	9 792,12		9 792,12	9 792,12		9 792,12
SU 22 / 32	Summe Aufwendungen / Auszahlungen operative Gebarung				9 792,12	0,00	9 792,12	9 792,12	0,00	9 792,12
SA 0 / SA 1	(0) Nettoergebnis (21 - 22) / (1) Geldfluss operative Gebarung (31 – 32)				0,00	0,00	0,00	0,00	0,00	0,00
SU 23	Summe Haushaltsrücklagen				0,00	0,00	0,00	0,00	0,00	0,00
SA00	Nettoergebnis nach Zuw./Entn. Haushaltsrücklagen (Saldo 0 +/- SU23)				0,00	0,00	0,00			
Investive Gebarung										
SU 33	Summe Einzahlungen investive Gebarung							0,00	0,00	0,00
SU 34	Summe Auszahlungen investive Gebarung							0,00	0,00	0,00
SA2	Saldo (2) Geldfluss aus der Investiven Gebarung (33 – 34)							0,00	0,00	0,00
SA3	Saldo (3) Nettofinanzierungssaldo (Saldo 1 + Saldo 2)							0,00	0,00	0,00
Finanzierungstätigkeit										
SU 35	Summe Einzahlungen aus der Finanzierungstätigkeit							0,00	0,00	0,00
SU 36	Summe Auszahlungen aus der Finanzierungstätigkeit							0,00	0,00	0,00
SA4	Saldo (4) Geldfluss aus der Finanzierungstätigkeit (35 – 36)							0,00	0,00	0,00
SA5	Saldo (5) Geldfluss aus der voranschlagswirksamen Gebarung (Saldo 3 + Saldo 4)							0,00	0,00	0,00

		MVAG			Ergebnisrechnung			Finanzierungsrechnung		
		MVAG EH	MVAG FH	VCQU	RA 2023	VA 2023	RA - VA	RA 2023	VA 2023	RA - VA
616	Sonstige Straßen und Wege									
616000	Sonstige Straßen und Wege									
Operative Gebarung										
SU 21 / 31	Summe Erträge / Einzahlungen operative Gebarung				0,00	0,00	0,00	0,00	0,00	0,00
1/616000-680000	Planmäßige Abschreibung		2226		1 814,03	800,00	1 014,03			
SU 22 / 32	Summe Aufwendungen / Auszahlungen operative Gebarung				1 814,03	800,00	1 014,03	0,00	0,00	0,00
SA 0 / SA 1	(0) Nettoergebnis (21 - 22) / (1) Geldfluss operative Gebarung (31 - 32)				-1 814,03	-800,00	-1 014,03	0,00	0,00	0,00
SU 23	Summe Haushaltsrücklagen				0,00	0,00	0,00	0,00	0,00	0,00
SA00	Nettoergebnis nach Zuw./Entn. Haushaltsrücklagen (Saldo 0 +/- SU23)				-1 814,03	-800,00	-1 014,03			
Investive Gebarung										
SU 33	Summe Einzahlungen investive Gebarung							0,00	0,00	0,00
SU 34	Summe Auszahlungen investive Gebarung							0,00	0,00	0,00
SA2	Saldo (2) Geldfluss aus der Investiven Gebarung (33 - 34)							0,00	0,00	0,00
SA3	Saldo (3) Nettofinanzierungssaldo (Saldo 1 + Saldo 2)							0,00	0,00	0,00
Finanzierungstätigkeit										
SU 35	Summe Einzahlungen aus der Finanzierungstätigkeit							0,00	0,00	0,00
SU 36	Summe Auszahlungen aus der Finanzierungstätigkeit							0,00	0,00	0,00
SA4	Saldo (4) Geldfluss aus der Finanzierungstätigkeit (35 - 36)							0,00	0,00	0,00
SA5	Saldo (5) Geldfluss aus der voranschlagswirksamen Gebarung (Saldo 3 + Saldo 4)							0,00	0,00	0,00
616001	Errichtung Radweg Dietmanns B 41									
Operative Gebarung										
6/616001+829910	Sonstige Erträge		2116	3116	1 18		3 000,00	-3 000,00		
SU 21 / 31	Summe Erträge / Einzahlungen operative Gebarung						0,00	3 000,00	-3 000,00	0,00
1/616001-680000	Planmäßige Abschreibung		2226				2 030,05	2 030,05		
1/616001-729910	Sonstige Aufwendungen		2225	3225	24		3 000,00	-3 000,00		
SU 22 / 32	Summe Aufwendungen / Auszahlungen operative Gebarung						2 030,05	3 000,00	-969,95	0,00
SA 0 / SA 1	(0) Nettoergebnis (21 - 22) / (1) Geldfluss operative Gebarung (31 - 32)						-2 030,05	0,00	-2 030,05	0,00
SU 23	Summe Haushaltsrücklagen						0,00	0,00	0,00	0,00
SA00	Nettoergebnis nach Zuw./Entn. Haushaltsrücklagen (Saldo 0 +/- SU23)						-2 030,05	0,00	-2 030,05	0,00
Investive Gebarung										
6/616001+301000	Kapitaltransfers von Ländern, Landesfonds und Landeskammern			3331	1 33				5 000,00	-5 000,00
SU 33	Summe Einzahlungen investive Gebarung								0,00	5 000,00
5/616001-002000	Straßenbauten			3412	1 40				39 457,13	8 000,00
SU 34	Summe Auszahlungen investive Gebarung								39 457,13	8 000,00
SA2	Saldo (2) Geldfluss aus der Investiven Gebarung (33 - 34)								-39 457,13	-3 000,00
SA3	Saldo (3) Nettofinanzierungssaldo (Saldo 1 + Saldo 2)								-39 457,13	-3 000,00

		MVAG	MVAG	VCQU	Ergebnisrechnung			Finanzierungsrechnung		
		EH	FH		RA 2023	VA 2023	RA - VA	RA 2023	VA 2023	RA - VA
Finanzierungstätigkeit										
SU 35	Summe Einzahlungen aus der Finanzierungstätigkeit							0,00	0,00	0,00
SU 36	Summe Auszahlungen aus der Finanzierungstätigkeit							0,00	0,00	0,00
SA4	Saldo (4) Geldfluss aus der Finanzierungstätigkeit (35 – 36)							0,00	0,00	0,00
SA5	Saldo (5) Geldfluss aus der voranschlagswirksamen Gebarung (Saldo 3 + Saldo 4)							-39 457,13	-3 000,00	-36 457,13
63 Schutzwasserbau										
639 Sonstige Einrichtungen und Maßnahmen										
639000 Sonstige Einrichtungen und Maßnahmen										
Operative Gebarung										
2/639000+817000	Erträge aus der Auflösung von sonstigen Rückstellungen	2117			96,80		96,80			
SU 21 / 31	Summe Erträge / Einzahlungen operative Gebarung				96,80	0,00	96,80	0,00	0,00	0,00
1/639000-511000	Geldbezüge der Vertragsbediensteten in handwerklicher Verwendung	2211	3211	20	1 285,86	1 500,00	-214,14	1 285,86	1 500,00	-214,14
1/639000-565000	Mehrleistungsvergütungen	2211	3211	20	246,18	500,00	-253,82	246,18	500,00	-253,82
1/639000-569000	Sonstige Nebengebühren	2211	3211	20	8,91	100,00	-91,09	8,91	100,00	-91,09
1/639000-580000	DGB für Familienbeihilfen	2212	3212	20	56,68	100,00	-43,32	56,68	100,00	-43,32
1/639000-582000	Sonstige Dienstgeberbeiträge zur sozialen Sicherheit	2212	3212	20	322,57	500,00	-177,43	322,57	500,00	-177,43
1/639000-612000	Instandhaltung von Wasserläufen	2224	3224	24	3 699,86	5 000,00	-1 300,14	3 699,86	5 000,00	-1 300,14
SU 22 / 32	Summe Aufwendungen / Auszahlungen operative Gebarung				5 620,06	7 700,00	-2 079,94	5 620,06	7 700,00	-2 079,94
SA 0 / SA 1	(0) Nettoergebnis (21 - 22) / (1) Geldfluss operative Gebarung (31 – 32)				-5 523,26	-7 700,00	2 176,74	-5 620,06	-7 700,00	2 079,94
SU 23	Summe Haushaltsrücklagen				0,00	0,00	0,00	0,00	0,00	0,00
SA00	Nettoergebnis nach Zuw./Entn. Haushaltsrücklagen (Saldo 0 +/- SU23)				-5 523,26	-7 700,00	2 176,74			
Investive Gebarung										
SU 33	Summe Einzahlungen investive Gebarung							0,00	0,00	0,00
SU 34	Summe Auszahlungen investive Gebarung							0,00	0,00	0,00
SA2	Saldo (2) Geldfluss aus der Investiven Gebarung (33 – 34)							0,00	0,00	0,00
SA3	Saldo (3) Nettofinanzierungssaldo (Saldo 1 + Saldo 2)							-5 620,06	-7 700,00	2 079,94
Finanzierungstätigkeit										
SU 35	Summe Einzahlungen aus der Finanzierungstätigkeit							0,00	0,00	0,00
SU 36	Summe Auszahlungen aus der Finanzierungstätigkeit							0,00	0,00	0,00
SA4	Saldo (4) Geldfluss aus der Finanzierungstätigkeit (35 – 36)							0,00	0,00	0,00
SA5	Saldo (5) Geldfluss aus der voranschlagswirksamen Gebarung (Saldo 3 + Saldo 4)							-5 620,06	-7 700,00	2 079,94

		MVAG			Ergebnisrechnung			Finanzierungsrechnung		
		EH	FH	VCQU	RA 2023	VA 2023	RA - VA	RA 2023	VA 2023	RA - VA
639100	Sonstige Einrichtungen und Maßnahmen									
	Operative Gebarung									
2/639100+861000	Transfers von Ländern, Landesfonds und Landeskammern	2121	3121	15	1 430,00	4 400,00	-2 970,00	1 430,00	4 400,00	-2 970,00
SU 21 / 31	Summe Erträge / Einzahlungen operative Gebarung				1 430,00	4 400,00	-2 970,00	1 430,00	4 400,00	-2 970,00
1/639100-612000	Instandhaltung von Wasser- und Abwasserbauten und -anlagen	2224	3224	24		5 000,00	-5 000,00		5 000,00	-5 000,00
SU 22 / 32	Summe Aufwendungen / Auszahlungen operative Gebarung				0,00	5 000,00	-5 000,00	0,00	5 000,00	-5 000,00
SA 0 / SA 1	(0) Nettoergebnis (21 - 22) / (1) Geldfluss operative Gebarung (31 - 32)				1 430,00	-600,00	2 030,00	1 430,00	-600,00	2 030,00
SU 23	Summe Haushaltsrücklagen				0,00	0,00	0,00	0,00	0,00	0,00
SA00	Nettoergebnis nach Zuw./Entn. Haushaltsrücklagen (Saldo 0 +/- SU23)				1 430,00	-600,00	2 030,00			
	Investive Gebarung									
SU 33	Summe Einzahlungen investive Gebarung							0,00	0,00	0,00
SU 34	Summe Auszahlungen investive Gebarung							0,00	0,00	0,00
SA2	Saldo (2) Geldfluss aus der Investiven Gebarung (33 - 34)							0,00	0,00	0,00
SA3	Saldo (3) Nettofinanzierungssaldo (Saldo 1 + Saldo 2)							1 430,00	-600,00	2 030,00
	Finanzierungstätigkeit									
SU 35	Summe Einzahlungen aus der Finanzierungstätigkeit							0,00	0,00	0,00
SU 36	Summe Auszahlungen aus der Finanzierungstätigkeit							0,00	0,00	0,00
SA4	Saldo (4) Geldfluss aus der Finanzierungstätigkeit (35 - 36)							0,00	0,00	0,00
SA5	Saldo (5) Geldfluss aus der voranschlagswirksamen Gebarung (Saldo 3 + Saldo 4)							1 430,00	-600,00	2 030,00
64	Straßenverkehr									
640	Einrichtungen und Maßnahmen nach der Straßenverkehrsordnung									
640000	Einrichtung und Maßnahmen der Strassenverkehrsordnung									
	Operative Gebarung									
2/640000+868000	Gemeindestraßenstrafen	2124	3124	16	2 340,00	2 500,00	-160,00	2 340,00	2 500,00	-160,00
SU 21 / 31	Summe Erträge / Einzahlungen operative Gebarung				2 340,00	2 500,00	-160,00	2 340,00	2 500,00	-160,00
1/640000-400000	Geringwertige Wirtschaftsgüter (GWG) - Verkehrszeichen/Spiegel	2221	3221	23	943,92	1 000,00	-56,08	943,92	1 000,00	-56,08
1/640000-680000	Planmäßige Abschreibung	2226			188,45	200,00	-11,55			
SU 22 / 32	Summe Aufwendungen / Auszahlungen operative Gebarung				1 132,37	1 200,00	-67,63	943,92	1 000,00	-56,08
SA 0 / SA 1	(0) Nettoergebnis (21 - 22) / (1) Geldfluss operative Gebarung (31 - 32)				1 207,63	1 300,00	-92,37	1 396,08	1 500,00	-103,92
SU 23	Summe Haushaltsrücklagen				0,00	0,00	0,00	0,00	0,00	0,00
SA00	Nettoergebnis nach Zuw./Entn. Haushaltsrücklagen (Saldo 0 +/- SU23)				1 207,63	1 300,00	-92,37			
	Investive Gebarung									
SU 33	Summe Einzahlungen investive Gebarung							0,00	0,00	0,00

	MVAG	MVAG	VCQU	Ergebnisrechnung			Finanzierungsrechnung					
				EH	FH	RA 2023	VA 2023	RA - VA	RA 2023	VA 2023	RA - VA	
SU 34								0,00	0,00	0,00		
SA2								0,00	0,00	0,00		
SA3								1 396,08	1 500,00	-103,92		
Finanzierungstätigkeit												
SU 35								0,00	0,00	0,00		
SU 36								0,00	0,00	0,00		
SA4								0,00	0,00	0,00		
SA5								1 396,08	1 500,00	-103,92		
69												
690												
690000												
Operative Gebarung												
SU 21 / 31								0,00	0,00	0,00		
1/690000-620000				2222	3222	24	1 548,00	1 900,00	-352,00	1 548,00	1 900,00	-352,00
SU 22 / 32								1 548,00	1 900,00	-352,00		
SA 0 / SA 1								-1 548,00	-1 900,00	352,00		
SU 23								0,00	0,00	0,00		
SA00								-1 548,00	-1 900,00	352,00		
Investive Gebarung												
SU 33								0,00	0,00	0,00		
SU 34								0,00	0,00	0,00		
SA2								0,00	0,00	0,00		
SA3								-1 548,00	-1 900,00	352,00		
Finanzierungstätigkeit												
SU 35								0,00	0,00	0,00		
SU 36								0,00	0,00	0,00		
SA4								0,00	0,00	0,00		
SA5								-1 548,00	-1 900,00	352,00		

	MVAG	MVAG	VCQU	Ergebnisrechnung			Finanzierungsrechnung				
				EH	FH		RA 2023	VA 2023	RA - VA	RA 2023	VA 2023
7 Wirtschaftsförderung											
71	Grundlagenverbesserung in der Land- und Forstwirtschaft										
710	Land- und forstwirtschaftlicher Wegebau										
710000	Land- und forstwirtschaftlicher Wegebau										
Operative Gebarung											
2/710000+813000	Erträge aus der Auflösung von Investitionszuschüssen (Kapitaltransfers)		2127			245,45	200,00	45,45			
6/710000+829910	Sonstige Erträge	2116	3116	1	18	66 587,85	42 300,00	24 287,85	66 587,85	42 300,00	24 287,85
6/710000+871000	Bedarfszuweisungen Land	2121	3121	1	33	7 200,00	25 200,00	-18 000,00	7 200,00	25 200,00	-18 000,00
SU 21 / 31	Summe Erträge / Einzahlungen operative Gebarung					74 033,30	67 700,00	6 333,30	73 787,85	67 500,00	6 287,85
1/710000-511000	Geldbezüge der Vertragsbediensteten in handwerklicher Verwendung	2211	3211		20	1 984,03	2 500,00	-515,97	1 984,03	2 500,00	-515,97
1/710000-565000	Mehrleistungsvergütungen	2211	3211		20	375,45	400,00	-24,55	375,45	400,00	-24,55
1/710000-569000	Sonstige Nebengebühren	2211	3211		20	21,41	100,00	-78,59	21,41	100,00	-78,59
1/710000-580000	DGB für Familienbeihilfen	2212	3212		20	87,64	200,00	-112,36	87,64	200,00	-112,36
1/710000-582000	Sonstige Dienstgeberbeiträge zur sozialen Sicherheit	2212	3212		20	499,14	700,00	-200,86	499,14	700,00	-200,86
1/710000-592000	Dotierung von Rückstellungen für Jubiläumswendungen		2214				100,00	-100,00			
1/710000-611000	Instandhaltung von Güterwegen	2224	3224		24	6 139,26	5 000,00	1 139,26	6 621,40	5 000,00	1 621,40
1/710000-680000	Planmäßige Abschreibung	2226				300 641,31	297 800,00	2 841,31			
1/710000-729910	Sonstige Aufwendungen	2225	3225		24	66 587,85	42 300,00	24 287,85	66 587,85	42 300,00	24 287,85
SU 22 / 32	Summe Aufwendungen / Auszahlungen operative Gebarung					376 336,09	349 100,00	27 236,09	76 176,92	51 200,00	24 976,92
SA 0 / SA 1	(0) Nettoergebnis (21 - 22) / (1) Geldfluss operative Gebarung (31 - 32)					-302 302,79	-281 400,00	-20 902,79	-2 389,07	16 300,00	-18 689,07
SU 23	Summe Haushaltsrücklagen					0,00	0,00	0,00	0,00	0,00	0,00
SA00	Nettoergebnis nach Zuw./Entn. Haushaltsrücklagen (Saldo 0 +/- SU23)					-302 302,79	-281 400,00	-20 902,79			
Investive Gebarung											
6/710000+301000	Kapitaltransfers von Ländern, Landesfonds und Landeskammern		3331	1	33				17 700,00	25 200,00	-7 500,00
SU 33	Summe Einzahlungen investive Gebarung								17 700,00	25 200,00	-7 500,00
5/710000-002000	Güterwege Erhaltung		3412	1	40				88 527,85	94 000,00	-5 472,15
5/710000-002100	Güterwege Erhaltung - Eigenleistung		3412	1	40				2 960,00	3 000,00	-40,00
SU 34	Summe Auszahlungen investive Gebarung								91 487,85	97 000,00	-5 512,15
SA2	Saldo (2) Geldfluss aus der Investiven Gebarung (33 - 34)								-73 787,85	-71 800,00	-1 987,85
SA3	Saldo (3) Nettofinanzierungssaldo (Saldo 1 + Saldo 2)								-76 176,92	-55 500,00	-20 676,92
Finanzierungstätigkeit											
SU 35	Summe Einzahlungen aus der Finanzierungstätigkeit								0,00	0,00	0,00
SU 36	Summe Auszahlungen aus der Finanzierungstätigkeit								0,00	0,00	0,00

	MVAG	MVAG	VCQU	Ergebnisrechnung			Finanzierungsrechnung			
				EH	FH		RA 2023	VA 2023	RA - VA	RA 2023
SA4								0,00	0,00	0,00
SA5								-76 176,92	-55 500,00	-20 676,92
710100	Land- und forstwirtschaftl. Wegebau									
Operative Gebarung										
SU 21 / 31								0,00	0,00	0,00
1/710100-611000	Güterwege Wiederherstellung n. Hochwasser	2224	3224	24	536,40	10 000,00	-9 463,60	1 229,52	10 000,00	-8 770,48
SU 22 / 32	Summe Aufwendungen / Auszahlungen operative Gebarung				536,40	10 000,00	-9 463,60	1 229,52	10 000,00	-8 770,48
SA 0 / SA 1	(0) Nettoergebnis (21 - 22) / (1) Geldfluss operative Gebarung (31 - 32)				-536,40	-10 000,00	9 463,60	-1 229,52	-10 000,00	8 770,48
SU 23	Summe Haushaltsrücklagen				0,00	0,00	0,00	0,00	0,00	0,00
SA00	Nettoergebnis nach Zuw./Entn. Haushaltsrücklagen (Saldo 0 +/- SU23)				-536,40	-10 000,00	9 463,60			
Investive Gebarung										
SU 33	Summe Einzahlungen investive Gebarung							0,00	0,00	0,00
SU 34	Summe Auszahlungen investive Gebarung							0,00	0,00	0,00
SA2	Saldo (2) Geldfluss aus der Investiven Gebarung (33 - 34)							0,00	0,00	0,00
SA3	Saldo (3) Nettofinanzierungssaldo (Saldo 1 + Saldo 2)							-1 229,52	-10 000,00	8 770,48
Finanzierungstätigkeit										
SU 35	Summe Einzahlungen aus der Finanzierungstätigkeit							0,00	0,00	0,00
SU 36	Summe Auszahlungen aus der Finanzierungstätigkeit							0,00	0,00	0,00
SA4	Saldo (4) Geldfluss aus der Finanzierungstätigkeit (35 - 36)							0,00	0,00	0,00
SA5	Saldo (5) Geldfluss aus der voranschlagswirksamen Gebarung (Saldo 3 + Saldo 4)							-1 229,52	-10 000,00	8 770,48
74	Sonstige Förderung der Land- und Forstwirtschaft									
742	Produktionsförderung									
742000	Produktionsförderung									
Operative Gebarung										
SU 21 / 31								0,00	0,00	0,00
1/742000-755000	Laufende Transferzahlungen (Künstl. Befruchtung Zuchttiere)	2233	3233	27	3 595,66	3 600,00	-4,34	3 595,66	3 600,00	-4,34
SU 22 / 32	Summe Aufwendungen / Auszahlungen operative Gebarung				3 595,66	3 600,00	-4,34	3 595,66	3 600,00	-4,34
SA 0 / SA 1	(0) Nettoergebnis (21 - 22) / (1) Geldfluss operative Gebarung (31 - 32)				-3 595,66	-3 600,00	4,34	-3 595,66	-3 600,00	4,34
SU 23	Summe Haushaltsrücklagen				0,00	0,00	0,00	0,00	0,00	0,00
SA00	Nettoergebnis nach Zuw./Entn. Haushaltsrücklagen (Saldo 0 +/- SU23)				-3 595,66	-3 600,00	4,34			
Investive Gebarung										
SU 33	Summe Einzahlungen investive Gebarung							0,00	0,00	0,00
SU 34	Summe Auszahlungen investive Gebarung							0,00	0,00	0,00

	MVAG	MVAG	VCQU	Ergebnisrechnung			Finanzierungsrechnung			
				EH	FH		RA 2023	VA 2023	RA - VA	RA 2023
SA2								0,00	0,00	0,00
SA3								-3 595,66	-3 600,00	4,34
Finanzierungstätigkeit										
SU 35								0,00	0,00	0,00
SU 36								0,00	0,00	0,00
SA4								0,00	0,00	0,00
SA5								-3 595,66	-3 600,00	4,34
77 Förderung des Fremdenverkehrs										
771										
771000										
Operative Gebarung										
SU 21 / 31								0,00	0,00	0,00
1/771000-457000				2221	3221	23		4 000,00	-4 000,00	-4 000,00
1/771000-757000				2234	3234	27	3 046,43	3 000,00	46,43	46,43
SU 22 / 32								3 046,43	7 000,00	-3 953,57
SA 0 / SA 1								-3 046,43	-7 000,00	3 953,57
SU 23								0,00	0,00	0,00
SA00								-3 046,43	-7 000,00	3 953,57
Investive Gebarung										
SU 33								0,00	0,00	0,00
SU 34								0,00	0,00	0,00
SA2								0,00	0,00	0,00
SA3								-3 046,43	-7 000,00	3 953,57
Finanzierungstätigkeit										
SU 35								0,00	0,00	0,00
SU 36								0,00	0,00	0,00
SA4								0,00	0,00	0,00
SA5								-3 046,43	-7 000,00	3 953,57

		MVAG	MVAG	VCQU	Ergebnisrechnung			Finanzierungsrechnung		
		EH	FH		RA 2023	VA 2023	RA - VA	RA 2023	VA 2023	RA - VA
8 Dienstleistungen										
81	Öffentliche Einrichtungen (soweit nicht dem Abschnitt 85 zuzuordnen)									
812	WC-Anlagen									
812000	WC - Anlagen									
Operative Gebarung										
SU 21 / 31	Summe Erträge / Einzahlungen operative Gebarung				0,00	0,00	0,00	0,00	0,00	0,00
1/812000-680000	Planmäßige Abschreibung		2226		456,62	500,00	-43,38			
SU 22 / 32	Summe Aufwendungen / Auszahlungen operative Gebarung				456,62	500,00	-43,38	0,00	0,00	0,00
SA 0 / SA 1	(0) Nettoergebnis (21 - 22) / (1) Geldfluss operative Gebarung (31 - 32)				-456,62	-500,00	43,38	0,00	0,00	0,00
SU 23	Summe Haushaltsrücklagen				0,00	0,00	0,00	0,00	0,00	0,00
SA00	Nettoergebnis nach Zuw./Entn. Haushaltsrücklagen (Saldo 0 +/- SU23)				-456,62	-500,00	43,38			
Investive Gebarung										
SU 33	Summe Einzahlungen investive Gebarung							0,00	0,00	0,00
SU 34	Summe Auszahlungen investive Gebarung							0,00	0,00	0,00
SA2	Saldo (2) Geldfluss aus der Investiven Gebarung (33 - 34)							0,00	0,00	0,00
SA3	Saldo (3) Nettofinanzierungssaldo (Saldo 1 + Saldo 2)							0,00	0,00	0,00
Finanzierungstätigkeit										
SU 35	Summe Einzahlungen aus der Finanzierungstätigkeit							0,00	0,00	0,00
SU 36	Summe Auszahlungen aus der Finanzierungstätigkeit							0,00	0,00	0,00
SA4	Saldo (4) Geldfluss aus der Finanzierungstätigkeit (35 - 36)							0,00	0,00	0,00
SA5	Saldo (5) Geldfluss aus der voranschlagswirksamen Gebarung (Saldo 3 + Saldo 4)							0,00	0,00	0,00
813	Müllbeseitigung									
813000	Müllbeseitigung									
Operative Gebarung										
2/813000+817000	Erträge aus der Auflösung von sonstigen Rückstellungen		2117		254,16	300,00	-45,84			
2/813000+828000	Rückersätze von Aufwendungen	2116	3116	18	-534,66	5 000,00	-5 534,66	-534,66	5 000,00	-5 534,66
SU 21 / 31	Summe Erträge / Einzahlungen operative Gebarung				-280,50	5 300,00	-5 580,50	-534,66	5 000,00	-5 534,66
1/813000-400000	Geringwertige Wirtschaftsgüter (GWG)	2221	3221	23	682,27	800,00	-117,73	682,27	800,00	-117,73
1/813000-511000	Geldbezüge der Vertragsbediensteten in handwerklicher Verwendung	2211	3211	20	13 123,45	10 700,00	2 423,45	13 123,45	10 700,00	2 423,45
1/813000-565000	Mehrleistungsvergütungen	2211	3211	20	1 714,40	1 700,00	14,40	1 714,40	1 700,00	14,40
1/813000-566000	Zuwendungen aus Anlass von Dienstjubiläen	2212	3212	20	470,06		470,06	470,06		470,06
1/813000-569000	Sonstige Nebengebühren	2211	3211	20	89,99	200,00	-110,01	89,99	200,00	-110,01
1/813000-580000	DGB für Familienbeihilfen	2212	3212	20	566,71	700,00	-133,29	566,71	700,00	-133,29

		MVAG			Ergebnisrechnung			Finanzierungsrechnung		
		EH	FH	VCQU	RA 2023	VA 2023	RA - VA	RA 2023	VA 2023	RA - VA
1/813000-582000	Sonstige Dienstgeberbeiträge zur sozialen Sicherheit	2212	3212	20	3 174,39	3 000,00	174,39	3 174,39	3 000,00	174,39
1/813000-591000	Dotierung von Rückstellungen für Abfertigungen	2214			3 523,04	200,00	3 323,04			
1/813000-592000	Dotierung von Rückstellungen für Jubiläumswendungen	2214			1 341,78	100,00	1 241,78			
1/813000-613000	Instandhaltung von sonstigen Grundstückseinrichtungen	2224	3224	24		1 500,00	-1 500,00	20,51	1 500,00	-1 479,49
1/813000-724000	Reisegebühren	2225	3225	24	6,63		6,63	6,63		6,63
SU 22 / 32	Summe Aufwendungen / Auszahlungen operative Gebarung				24 692,72	18 900,00	5 792,72	19 848,41	18 600,00	1 248,41
SA 0 / SA 1	(0) Nettoergebnis (21 - 22) / (1) Geldfluss operative Gebarung (31 - 32)				-24 973,22	-13 600,00	-11 373,22	-20 383,07	-13 600,00	-6 783,07
SU 23	Summe Haushaltsrücklagen				0,00	0,00	0,00	0,00	0,00	0,00
SA00	Nettoergebnis nach Zuw./Entn. Haushaltsrücklagen (Saldo 0 +/- SU23)				-24 973,22	-13 600,00	-11 373,22			
Investive Gebarung										
SU 33	Summe Einzahlungen investive Gebarung							0,00	0,00	0,00
SU 34	Summe Auszahlungen investive Gebarung							0,00	0,00	0,00
SA2	Saldo (2) Geldfluss aus der Investiven Gebarung (33 - 34)							0,00	0,00	0,00
SA3	Saldo (3) Nettofinanzierungssaldo (Saldo 1 + Saldo 2)							-20 383,07	-13 600,00	-6 783,07
Finanzierungstätigkeit										
SU 35	Summe Einzahlungen aus der Finanzierungstätigkeit							0,00	0,00	0,00
SU 36	Summe Auszahlungen aus der Finanzierungstätigkeit							0,00	0,00	0,00
SA4	Saldo (4) Geldfluss aus der Finanzierungstätigkeit (35 - 36)							0,00	0,00	0,00
SA5	Saldo (5) Geldfluss aus der voranschlagswirksamen Gebarung (Saldo 3 + Saldo 4)							-20 383,07	-13 600,00	-6 783,07
813100	Müllbeseitigung									
Operative Gebarung										
2/813100+852000	Abfallbehandlungsabgabe	2113	3113	12	12 240,00	5 000,00	7 240,00	12 240,00	5 000,00	7 240,00
SU 21 / 31	Summe Erträge / Einzahlungen operative Gebarung				12 240,00	5 000,00	7 240,00	12 240,00	5 000,00	7 240,00
SU 22 / 32	Summe Aufwendungen / Auszahlungen operative Gebarung				0,00	0,00	0,00	0,00	0,00	0,00
SA 0 / SA 1	(0) Nettoergebnis (21 - 22) / (1) Geldfluss operative Gebarung (31 - 32)				12 240,00	5 000,00	7 240,00	12 240,00	5 000,00	7 240,00
SU 23	Summe Haushaltsrücklagen				0,00	0,00	0,00	0,00	0,00	0,00
SA00	Nettoergebnis nach Zuw./Entn. Haushaltsrücklagen (Saldo 0 +/- SU23)				12 240,00	5 000,00	7 240,00			
Investive Gebarung										
SU 33	Summe Einzahlungen investive Gebarung							0,00	0,00	0,00
SU 34	Summe Auszahlungen investive Gebarung							0,00	0,00	0,00
SA2	Saldo (2) Geldfluss aus der Investiven Gebarung (33 - 34)							0,00	0,00	0,00
SA3	Saldo (3) Nettofinanzierungssaldo (Saldo 1 + Saldo 2)							12 240,00	5 000,00	7 240,00
Finanzierungstätigkeit										
SU 35	Summe Einzahlungen aus der Finanzierungstätigkeit							0,00	0,00	0,00

	MVAG	MVAG	VCQU	Ergebnisrechnung			Finanzierungsrechnung			
				EH	FH		RA 2023	VA 2023	RA - VA	RA 2023
SU 36	Summe Auszahlungen aus der Finanzierungstätigkeit						0,00	0,00	0,00	
SA4	Saldo (4) Geldfluss aus der Finanzierungstätigkeit (35 – 36)						0,00	0,00	0,00	
SA5	Saldo (5) Geldfluss aus der voranschlagswirksamen Gebarung (Saldo 3 + Saldo 4)						12 240,00	5 000,00	7 240,00	
815	Park- und Gartenanlagen, Kinderspielplätze									
815000	Park- und Gartenanlagen, Kinderspielplätze									
Operative Gebarung										
2/815000+813000	Erträge aus der Auflösung von Investitionszuschüssen (Kapitaltransfers)	2127			486,51	500,00	-13,49			
2/815000+829000	Sonstige Erträge	2116	3116	18	288,16	300,00	-11,84	288,16	300,00	-11,84
SU 21 / 31	Summe Erträge / Einzahlungen operative Gebarung				774,67	800,00	-25,33	288,16	300,00	-11,84
1/815000-400000	Geringwertige Wirtschaftsgüter (GWG)	2221	3221	23	4 087,08	5 000,00	-912,92	4 087,08	5 000,00	-912,92
1/815000-511000	Geldbezüge der Vertragsbediensteten in handwerklicher Verwendung	2211	3211	20	9 222,93	7 000,00	2 222,93	9 222,93	7 000,00	2 222,93
1/815000-565000	Mehrleistungsvergütungen	2211	3211	20	1 088,39	1 300,00	-211,61	1 088,39	1 300,00	-211,61
1/815000-569000	Sonstige Nebengebühren	2211	3211	20	48,32	100,00	-51,68	48,32	100,00	-51,68
1/815000-580000	DGB für Familienbeihilfen	2212	3212	20	381,19	300,00	81,19	381,19	300,00	81,19
1/815000-582000	Sonstige Dienstgeberbeiträge zur sozialen Sicherheit	2212	3212	20	2 173,91	1 800,00	373,91	2 173,91	1 800,00	373,91
1/815000-591000	Dotierung von Rückstellungen für Abfertigungen	2214			8 572,55		8 572,55			
1/815000-592000	Dotierung von Rückstellungen für Jubiläumswendungen	2214			3 534,91		3 534,91			
1/815000-610000	Instandhaltung v. Grund u. Boden	2224	3224	24	2 971,40	2 900,00	71,40	2 971,40	2 900,00	71,40
1/815000-613000	Instandhaltung v. Grundstückseinr. (Spielgeräte)	2224	3224	24	12 370,94	11 700,00	670,94	12 053,04	11 700,00	353,04
1/815000-680000	Planmäßige Abschreibung	2226			8 209,36	7 200,00	1 009,36			
1/815000-724000	Reisegebühren	2225	3225	24		100,00	-100,00		100,00	-100,00
SU 22 / 32	Summe Aufwendungen / Auszahlungen operative Gebarung				52 660,98	37 400,00	15 260,98	32 026,26	30 200,00	1 826,26
SA 0 / SA 1	(0) Nettoergebnis (21 - 22) / (1) Geldfluss operative Gebarung (31 – 32)				-51 886,31	-36 600,00	-15 286,31	-31 738,10	-29 900,00	-1 838,10
SU 23	Summe Haushaltsrücklagen				0,00	0,00	0,00	0,00	0,00	0,00
SA00	Nettoergebnis nach Zuw./Entn. Haushaltsrücklagen (Saldo 0 +/- SU23)				-51 886,31	-36 600,00	-15 286,31			
Investive Gebarung										
SU 33	Summe Einzahlungen investive Gebarung						0,00	0,00	0,00	
1/815000-006000	Ankauf von Spielgeräten		3412	2 40				11 708,58	11 700,00	8,58
SU 34	Summe Auszahlungen investive Gebarung						11 708,58	11 700,00	8,58	
SA2	Saldo (2) Geldfluss aus der Investiven Gebarung (33 – 34)						-11 708,58	-11 700,00	-8,58	
SA3	Saldo (3) Nettofinanzierungssaldo (Saldo 1 + Saldo 2)						-43 446,68	-41 600,00	-1 846,68	
Finanzierungstätigkeit										
SU 35	Summe Einzahlungen aus der Finanzierungstätigkeit						0,00	0,00	0,00	

	MVAG	MVAG	VCQU	Ergebnisrechnung			Finanzierungsrechnung													
				EH	FH		RA 2023	VA 2023	RA - VA	RA 2023	VA 2023	RA - VA								
SU 36																				
SA4																				
SA5																				
816																				
816000																				
Operative Gebarung																				
2/816000+813000	Erträge aus der Auflösung von Investitionszuschüssen (Kapitaltransfers)		2127						1 110,90	1 100,00	10,90									
2/816000+817000	Erträge aus der Auflösung von sonstigen Rückstellungen		2117						3 674,88	700,00	2 974,88									
2/816000+829000	Sonstige Einnahmen	2116	3116	18					268,42	300,00	-31,58	268,42	300,00	-31,58						
SU 21 / 31	Summe Erträge / Einzahlungen operative Gebarung								5 054,20	2 100,00	2 954,20	268,42	300,00	-31,58						
1/816000-511000	Geldbezüge der Vertragsbediensteten in handwerklicher Verwendung	2211	3211	20					6 282,19	9 500,00	-3 217,81	6 282,19	9 500,00	-3 217,81						
1/816000-565000	Mehrleistungsvergütungen	2211	3211	20					1 494,12	1 500,00	-5,88	1 494,12	1 500,00	-5,88						
1/816000-566000	Zuwendungen aus Anlass von Dienstjubiläen	2212	3212	20					1 436,56		1 436,56	1 436,56		1 436,56						
1/816000-569000	Sonstige Nebengebühren	2211	3211	20					60,76	300,00	-239,24	60,76	300,00	-239,24						
1/816000-580000	DGB für Familienbeihilfen	2212	3212	20					341,58	500,00	-158,42	341,58	500,00	-158,42						
1/816000-582000	Sonstige Dienstgeberbeiträge zur sozialen Sicherheit	2212	3212	20					1 807,54	2 300,00	-492,46	1 807,54	2 300,00	-492,46						
1/816000-591000	Dotierung von Rückstellungen für Abfertigungen	2214								200,00	-200,00									
1/816000-592000	Dotierung von Rückstellungen für Jubiläumswendungen	2214							3,42	100,00	-96,58									
1/816000-600000	Strom	2222	3222	24					28 250,22	75 000,00	-46 749,78	37 531,44	75 000,00	-37 468,56						
1/816000-611000	Instandhaltung der Straßenbeleuchtung	2224	3224	24					2 451,22	7 500,00	-5 048,78	2 451,22	7 500,00	-5 048,78						
1/816000-680000	Planmäßige Abschreibung	2226							26 298,89	26 300,00	-1,11									
1/816000-724000	Reisegebühren	2225	3225	24					5,65		5,65	5,65		5,65						
SU 22 / 32	Summe Aufwendungen / Auszahlungen operative Gebarung								68 432,15	123 200,00	-54 767,85	51 411,06	96 600,00	-45 188,94						
SA 0 / SA 1	(0) Nettoergebnis (21 - 22) / (1) Geldfluss operative Gebarung (31 - 32)								-63 377,95	-121 100,00	57 722,05	-51 142,64	-96 300,00	45 157,36						
SU 23	Summe Haushaltsrücklagen								0,00	0,00	0,00	0,00	0,00	0,00						
SA00	Nettoergebnis nach Zuw./Entn. Haushaltsrücklagen (Saldo 0 +/- SU23)								-63 377,95	-121 100,00	57 722,05									
Investive Gebarung																				
SU 33	Summe Einzahlungen investive Gebarung											0,00	0,00	0,00						
SU 34	Summe Auszahlungen investive Gebarung											0,00	0,00	0,00						
SA2	Saldo (2) Geldfluss aus der Investiven Gebarung (33 - 34)											0,00	0,00	0,00						
SA3	Saldo (3) Nettofinanzierungssaldo (Saldo 1 + Saldo 2)											-51 142,64	-96 300,00	45 157,36						

	MVAG	MVAG	VCQU	Ergebnisrechnung			Finanzierungsrechnung			
				EH	FH		RA 2023	VA 2023	RA - VA	RA 2023
Finanzierungstätigkeit										
SU 35		Summe Einzahlungen aus der Finanzierungstätigkeit						0,00	0,00	0,00
SU 36		Summe Auszahlungen aus der Finanzierungstätigkeit						0,00	0,00	0,00
SA4		Saldo (4) Geldfluss aus der Finanzierungstätigkeit (35 – 36)						0,00	0,00	0,00
SA5		Saldo (5) Geldfluss aus der voranschlagswirksamen Gebarung (Saldo 3 + Saldo 4)						-51 142,64	-96 300,00	45 157,36
817 Friedhöfe (einschließlich Einsegnungshallen und Krematorien)										
817000 Friedhöfe										
Operative Gebarung										
2/817000+817000	Erträge aus der Auflösung von sonstigen Rückstellungen	2117			7 603,27	300,00	7 303,27			
2/817000+852000	Grabstellengebühren	2113	3113	12	7 924,00	7 800,00	124,00	7 404,00	7 800,00	-396,00
2/817000+852100	Begräbnis- und Leichenkammergebühren	2113	3113	12	6 380,00	4 000,00	2 380,00	5 750,00	4 000,00	1 750,00
SU 21 / 31	Summe Erträge / Einzahlungen operative Gebarung				21 907,27	12 100,00	9 807,27	13 154,00	11 800,00	1 354,00
1/817000-400000	Geringwertige Wirtschaftsgüter (GWG)	2221	3221	23	42,99		42,99	42,99		42,99
1/817000-511000	Geldbezüge der Vertragsbediensteten in handwerklicher Verwendung	2211	3211	20	18 657,14	16 500,00	2 157,14	18 657,14	16 500,00	2 157,14
1/817000-523000	Geldbezüge d. nicht ganzj. beschäftigten Arbeiter	2211	3211	20	300,00	1 100,00	-800,00	300,00	1 100,00	-800,00
1/817000-565000	Mehrleistungsvergütung	2211	3211	20	1 739,99	1 800,00	-60,01	1 739,99	1 800,00	-60,01
1/817000-566000	Zuwendungen aus Anlass von Dienstjubiläen	2212	3212	20	251,73		251,73	251,73		251,73
1/817000-569000	Sonstige Nebengebühren	2211	3211	20	116,23	200,00	-83,77	116,23	200,00	-83,77
1/817000-580000	DGB für Familienbeihilfe	2212	3212	20	765,98	800,00	-34,02	765,98	800,00	-34,02
1/817000-582000	Sonstige Dienstgeberbeiträge zur sozialen Sicherheit	2212	3212	20	4 353,23	3 700,00	653,23	4 353,23	3 700,00	653,23
1/817000-591000	Dotierung von Rückstellungen für Abfertigungen	2214			466,64	300,00	166,64			
1/817000-592000	Dotierung von Rückstellungen für Jubiläumsszuwendungen	2214			282,09	200,00	82,09			
1/817000-600000	Strom	2222	3222	24	81,00	300,00	-219,00	81,00	300,00	-219,00
1/817000-610000	Instandhaltung von Grund und Boden	2224	3224	24	387,96	500,00	-112,04	683,96	500,00	183,96
1/817000-613000	Instandhaltung von Sonstigen Grundstückseinrichtungen	2224	3224	24	159,78	1 000,00	-840,22	159,78	1 000,00	-840,22
1/817000-614000	Instandhaltung der Aufbahrungshalle	2224	3224	24	147,00	200,00	-53,00	147,00	200,00	-53,00
1/817000-670000	Versicherungen	2222	3222	24	135,73	200,00	-64,27	135,73	200,00	-64,27
1/817000-680000	Planmäßige Abschreibung	2226			5 946,39	5 300,00	646,39			
1/817000-710000	Öffentliche Abgaben	2225	3225	24	2 646,49	2 700,00	-53,51	2 646,49	2 700,00	-53,51
1/817000-711000	Gebühren f. Benützung von Gemeindeeinrichtungen	2225	3225	24	1 017,18	1 000,00	17,18	1 017,18	1 000,00	17,18

		MVAG MVAG VCQU			Ergebnisrechnung			Finanzierungsrechnung		
		EH	FH		RA 2023	VA 2023	RA - VA	RA 2023	VA 2023	RA - VA
1/817000-724000	Reisegebühren	2225	3225	24	3,64		3,64	3,64		3,64
SU 22 / 32	Summe Aufwendungen / Auszahlungen operative Gebarung				37 501,19	35 800,00	1 701,19	31 102,07	30 000,00	1 102,07
SA 0 / SA 1	(0) Nettoergebnis (21 - 22) / (1) Geldfluss operative Gebarung (31 - 32)				-15 593,92	-23 700,00	8 106,08	-17 948,07	-18 200,00	251,93
SU 23	Summe Haushaltsrücklagen				0,00	0,00	0,00	0,00	0,00	0,00
SA00	Nettoergebnis nach Zuw./Entn. Haushaltsrücklagen (Saldo 0 +/- SU23)				-15 593,92	-23 700,00	8 106,08			
Investive Gebarung										
SU 33	Summe Einzahlungen investive Gebarung							0,00	0,00	0,00
1/817000-020000	Maschinen und maschinelle Anlagen		3414	2 41				3 000,00	3 000,00	
SU 34	Summe Auszahlungen investive Gebarung							3 000,00	3 000,00	0,00
SA2	Saldo (2) Geldfluss aus der Investiven Gebarung (33 - 34)							-3 000,00	-3 000,00	0,00
SA3	Saldo (3) Nettofinanzierungssaldo (Saldo 1 + Saldo 2)							-20 948,07	-21 200,00	251,93
Finanzierungstätigkeit										
SU 35	Summe Einzahlungen aus der Finanzierungstätigkeit							0,00	0,00	0,00
SU 36	Summe Auszahlungen aus der Finanzierungstätigkeit							0,00	0,00	0,00
SA4	Saldo (4) Geldfluss aus der Finanzierungstätigkeit (35 - 36)							0,00	0,00	0,00
SA5	Saldo (5) Geldfluss aus der voranschlagswirksamen Gebarung (Saldo 3 + Saldo 4)							-20 948,07	-21 200,00	251,93
82 Betriebsähnliche Einrichtungen und Betriebe										
820 Wirtschaftshöfe										
820000 Wirtschaftshöfe										
Operative Gebarung										
2/820000+813000	Erträge aus der Auflösung von Investitionszuschüssen (Kapitaltransfers)	2127			363,22	400,00	-36,78			
2/820000+817000	Erträge aus der Auflösung von sonstigen Rückstellungen	2117			2 892,59	800,00	2 092,59			
2/820000+828000	Rückersätze Strom	2116	3116	18	6 283,69	6 000,00	283,69	6 283,69	6 000,00	283,69
2/820000+828100	Rückersätze von Aufwendungen - Eigenleistung Güterwege	2116	3116	18	2 960,00	3 000,00	-40,00	2 960,00	3 000,00	-40,00
2/820000+829000	Sonstige Einnahmen	2116	3116	18	400,00	400,00		400,00	400,00	
SU 21 / 31	Summe Erträge / Einzahlungen operative Gebarung				12 899,50	10 600,00	2 299,50	9 643,69	9 400,00	243,69
1/820000-400000	Geringwertige Wirtschaftsgüter des Anlagevermögens	2221	3221	23	1 633,80	1 200,00	433,80	1 633,80	1 200,00	433,80
1/820000-402000	Ankauf von Werkzeugen	2221	3221	23		500,00	-500,00		500,00	-500,00
1/820000-451000	Beheizung	2221	3221	23	1 621,82	2 200,00	-578,18	1 621,82	2 200,00	-578,18
1/820000-452000	Treibstoffe	2221	3221	23	8 195,64	8 200,00	-4,36	8 195,64	8 200,00	-4,36
1/820000-453000	Schmier- und Schleifmittel	2221	3221	23	120,80	100,00	20,80	99,21	100,00	-0,79
1/820000-454000	Reinigungsmittel	2221	3221	23	154,03	200,00	-45,97	187,82	200,00	-12,18
1/820000-456000	Schreib- Zeichen- u. Sonstige Büromittel	2221	3221	23		200,00	-200,00		200,00	-200,00

		MVAG			Ergebnisrechnung			Finanzierungsrechnung		
		EH	FH	VCQU	RA 2023	VA 2023	RA - VA	RA 2023	VA 2023	RA - VA
1/820000-457000	Druckwerke	2221	3221	23	472,14	500,00	-27,86	576,73	500,00	76,73
1/820000-459000	Sonstige Verbrauchsgüter	2221	3221	23	808,61	1 000,00	-191,39	772,69	1 000,00	-227,31
1/820000-511000	Geldbezüge der Vertragsbediensteten in handwerklicher Verwendung	2211	3211	20	18 795,29	15 800,00	2 995,29	18 795,29	15 800,00	2 995,29
1/820000-523000	Geldbezüge der nicht ganzjährig beschäftigten Arbeiter	2211	3211	20	2 203,23	2 200,00	3,23	2 203,23	2 200,00	3,23
1/820000-565000	Mehrleistungsvergütungen	2211	3211	20	3 073,44	2 300,00	773,44	3 073,44	2 300,00	773,44
1/820000-566000	Zuwendungen aus Anlass von Dienstjubiläen	2212	3212	20	1 101,85		1 101,85	1 101,85		1 101,85
1/820000-569000	Sonstige Nebengebühren	2211	3211	20	145,43	400,00	-254,57	145,43	400,00	-254,57
1/820000-580000	DGB für Familienbeihilfen	2212	3212	20	933,58	800,00	133,58	933,58	800,00	133,58
1/820000-582000	Sonstige Dienstgeberbeiträge zur sozialen Sicherheit	2212	3212	20	5 159,17	4 700,00	459,17	5 159,17	4 700,00	459,17
1/820000-590000	Freiwillige Sozialleistungen an Bedienstete	2212	3212	20	1 300,00	1 000,00	300,00	1 300,00	1 000,00	300,00
1/820000-591000	Dotierung von Rückstellungen für Abfertigungen	2214				800,00	-800,00			
1/820000-592000	Dotierung von Rückstellungen für Jubiläumswendungen	2214			11,06	100,00	-88,94			
1/820000-600000	Strom	2222	3222	24	715,00	4 000,00	-3 285,00	922,60	4 000,00	-3 077,40
1/820000-614000	Instandhaltung der Gebäude	2224	3224	24	654,25	1 000,00	-345,75	654,25	1 000,00	-345,75
1/820000-616000	Instandhaltung von Maschinen	2224	3224	24	166,03	1 000,00	-833,97	166,03	1 000,00	-833,97
1/820000-617000	Instandhaltung von Fahrzeugen	2224	3224	24	6 540,61	5 000,00	1 540,61	6 679,46	5 000,00	1 679,46
1/820000-631000	Telefongebühren	2222	3222	24	1 515,58	1 700,00	-184,42	1 515,58	1 700,00	-184,42
1/820000-670000	Versicherungen	2222	3222	24	10 277,27	8 900,00	1 377,27	7 217,18	8 900,00	-1 682,82
1/820000-680000	Planmäßige Abschreibung	2226			36 245,86	35 900,00	345,86			
1/820000-700000	Akku-Miete Renault Kangoo	2223	3223	24	828,00	800,00	28,00	828,00	800,00	28,00
1/820000-710000	Öffentliche Abgaben	2225	3225	24	531,52	500,00	31,52	531,52	500,00	31,52
1/820000-711000	Gebühren f. Benützung von Gemeindevorrichtungen	2225	3225	24	513,26	600,00	-86,74	513,26	600,00	-86,74
1/820000-724000	Reisegebühren	2225	3225	24	14,10	100,00	-85,90	14,10	100,00	-85,90
1/820000-728000	Nutzungsentgelt Zeiterfassung	2225	3225	24	3 223,23	2 800,00	423,23	3 223,23	2 800,00	423,23
SU 22 / 32	Summe Aufwendungen / Auszahlungen operative Gebarung				106 954,60	104 500,00	2 454,60	68 064,91	67 700,00	364,91
SA 0 / SA 1	(0) Nettoergebnis (21 - 22) / (1) Geldfluss operative Gebarung (31 - 32)				-94 055,10	-93 900,00	-155,10	-58 421,22	-58 300,00	-121,22
SU 23	Summe Haushaltsrücklagen				0,00	0,00	0,00	0,00	0,00	0,00
SA00	Nettoergebnis nach Zuw./Entn. Haushaltsrücklagen (Saldo 0 +/- SU23)				-94 055,10	-93 900,00	-155,10			
Investive Gebarung										
SU 33	Summe Einzahlungen investive Gebarung							0,00	0,00	0,00
1/820000-040000	Ankauf von Fahrzeugen		3414	2 41				3 590,00	3 600,00	-10,00
SU 34	Summe Auszahlungen investive Gebarung							3 590,00	3 600,00	-10,00
SA2	Saldo (2) Geldfluss aus der Investiven Gebarung (33 - 34)							-3 590,00	-3 600,00	10,00

		MVAG	MVAG	VCQU	Ergebnisrechnung			Finanzierungsrechnung		
		EH	FH		RA 2023	VA 2023	RA - VA	RA 2023	VA 2023	RA - VA
SA3	Saldo (3) Nettofinanzierungssaldo (Saldo 1 + Saldo 2)							-62 011,22	-61 900,00	-111,22
Finanzierungstätigkeit										
SU 35	Summe Einzahlungen aus der Finanzierungstätigkeit							0,00	0,00	0,00
SU 36	Summe Auszahlungen aus der Finanzierungstätigkeit							0,00	0,00	0,00
SA4	Saldo (4) Geldfluss aus der Finanzierungstätigkeit (35 – 36)							0,00	0,00	0,00
SA5	Saldo (5) Geldfluss aus der voranschlagswirksamen Gebarung (Saldo 3 + Saldo 4)							-62 011,22	-61 900,00	-111,22
827	Öffentliche Waagen									
827000	Öffentliche Waagen									
Operative Gebarung										
SU 21 / 31	Summe Erträge / Einzahlungen operative Gebarung				0,00	0,00	0,00	0,00	0,00	0,00
1/827000-619000	Instandhaltung der Brückenwaage	2224	3224	24	938,28	1 100,00	-161,72	938,28	1 100,00	-161,72
SU 22 / 32	Summe Aufwendungen / Auszahlungen operative Gebarung				938,28	1 100,00	-161,72	938,28	1 100,00	-161,72
SA 0 / SA 1	(0) Nettoergebnis (21 - 22) / (1) Geldfluss operative Gebarung (31 – 32)				-938,28	-1 100,00	161,72	-938,28	-1 100,00	161,72
SU 23	Summe Haushaltsrücklagen				0,00	0,00	0,00	0,00	0,00	0,00
SA00	Nettoergebnis nach Zuw./Entn. Haushaltsrücklagen (Saldo 0 +/- SU23)				-938,28	-1 100,00	161,72			
Investive Gebarung										
SU 33	Summe Einzahlungen investive Gebarung							0,00	0,00	0,00
SU 34	Summe Auszahlungen investive Gebarung							0,00	0,00	0,00
SA2	Saldo (2) Geldfluss aus der Investiven Gebarung (33 – 34)							0,00	0,00	0,00
SA3	Saldo (3) Nettofinanzierungssaldo (Saldo 1 + Saldo 2)							-938,28	-1 100,00	161,72
Finanzierungstätigkeit										
SU 35	Summe Einzahlungen aus der Finanzierungstätigkeit							0,00	0,00	0,00
SU 36	Summe Auszahlungen aus der Finanzierungstätigkeit							0,00	0,00	0,00
SA4	Saldo (4) Geldfluss aus der Finanzierungstätigkeit (35 – 36)							0,00	0,00	0,00
SA5	Saldo (5) Geldfluss aus der voranschlagswirksamen Gebarung (Saldo 3 + Saldo 4)							-938,28	-1 100,00	161,72
84	Liegenschaften, Wohn- und Geschäftsgebäude									
840	Grundbesitz									
840000	Grundbesitz									
Operative Gebarung										
2/840000+801000	Veräußerungen von Grundstücken und Grundstückseinrichtungen	2116		30		50 000,00	-50 000,00			
2/840000+811000	Einnahmen aus Verpachtungen (Jagdpacht)	2115	3115	14	13 247,50	13 600,00	-352,50	13 247,50	13 600,00	-352,50
SU 21 / 31	Summe Erträge / Einzahlungen operative Gebarung				13 247,50	63 600,00	-50 352,50	13 247,50	13 600,00	-352,50
1/840000-640000	Rechts- und Beratungsaufwand	2222	3222	24	38 262,45	10 000,00	28 262,45	13 164,70	10 000,00	3 164,70

		MVAG			Ergebnisrechnung			Finanzierungsrechnung		
		EH	FH	VCQU	RA 2023	VA 2023	RA - VA	RA 2023	VA 2023	RA - VA
1/840000-683000	Verluste aus dem Abgang von Sachanlagen und immateriellen Vermögenswerten	2226				20 000,00	-20 000,00			
1/840000-710000	Öffentliche Abgaben	2225	3225	24	5 588,51	12 000,00	-6 411,49	5 948,51	12 000,00	-6 051,49
1/840000-711000	Gebühren f. Benützung von Gemeindeeinrichtungen	2225	3225	24	16,65	700,00	-683,35	16,65	700,00	-683,35
1/840000-728000	Entgelte für sonstige Leistungen	2225	3225	24	930,76	1 000,00	-69,24	930,76	1 000,00	-69,24
1/840000-729910	Sonstige Aufwendungen	2225	3225	24		4 200,00	-4 200,00		4 200,00	-4 200,00
SU 22 / 32	Summe Aufwendungen / Auszahlungen operative Gebarung				44 798,37	47 900,00	-3 101,63	20 060,62	27 900,00	-7 839,38
SA 0 / SA 1	(0) Nettoergebnis (21 - 22) / (1) Geldfluss operative Gebarung (31 - 32)				-31 550,87	15 700,00	-47 250,87	-6 813,12	-14 300,00	7 486,88
SU 23	Summe Haushaltsrücklagen				0,00	0,00	0,00	0,00	0,00	0,00
SA00	Nettoergebnis nach Zuw./Entn. Haushaltsrücklagen (Saldo 0 +/- SU23)				-31 550,87	15 700,00	-47 250,87			
Investive Gebarung										
2/840000+801000	Veräußerungen von Grundstücken und Grundstückseinrichtungen		3312	30					50 000,00	-50 000,00
SU 33	Summe Einzahlungen investive Gebarung							0,00	50 000,00	-50 000,00
1/840000-001000	Ankauf von Grundstücken		3412	2 40					8 200,00	-8 200,00
SU 34	Summe Auszahlungen investive Gebarung							0,00	8 200,00	-8 200,00
SA2	Saldo (2) Geldfluss aus der Investiven Gebarung (33 - 34)							0,00	41 800,00	-41 800,00
SA3	Saldo (3) Nettofinanzierungssaldo (Saldo 1 + Saldo 2)							-6 813,12	27 500,00	-34 313,12
Finanzierungstätigkeit										
SU 35	Summe Einzahlungen aus der Finanzierungstätigkeit							0,00	0,00	0,00
SU 36	Summe Auszahlungen aus der Finanzierungstätigkeit							0,00	0,00	0,00
SA4	Saldo (4) Geldfluss aus der Finanzierungstätigkeit (35 - 36)							0,00	0,00	0,00
SA5	Saldo (5) Geldfluss aus der voranschlagswirksamen Gebarung (Saldo 3 + Saldo 4)							-6 813,12	27 500,00	-34 313,12
840001	Grundbesitz									
Operative Gebarung										
6/840001+829910	Sonstige Erträge	2116	3116	1 18		4 200,00	-4 200,00		4 200,00	-4 200,00
SU 21 / 31	Summe Erträge / Einzahlungen operative Gebarung				0,00	4 200,00	-4 200,00	0,00	4 200,00	-4 200,00
SU 22 / 32	Summe Aufwendungen / Auszahlungen operative Gebarung				0,00	0,00	0,00	0,00	0,00	0,00
SA 0 / SA 1	(0) Nettoergebnis (21 - 22) / (1) Geldfluss operative Gebarung (31 - 32)				0,00	4 200,00	-4 200,00	0,00	4 200,00	-4 200,00
SU 23	Summe Haushaltsrücklagen				0,00	0,00	0,00	0,00	0,00	0,00
SA00	Nettoergebnis nach Zuw./Entn. Haushaltsrücklagen (Saldo 0 +/- SU23)				0,00	4 200,00	-4 200,00			
Investive Gebarung										
SU 33	Summe Einzahlungen investive Gebarung							0,00	0,00	0,00
5/840001-001001	Ankauf Grundstücke Eichberg		3412	1 40					4 200,00	-4 200,00
SU 34	Summe Auszahlungen investive Gebarung							0,00	4 200,00	-4 200,00
SA2	Saldo (2) Geldfluss aus der Investiven Gebarung (33 - 34)							0,00	-4 200,00	4 200,00

		MVAG			Ergebnisrechnung			Finanzierungsrechnung		
		EH	FH	VCQU	RA 2023	VA 2023	RA - VA	RA 2023	VA 2023	RA - VA
SA3	Saldo (3) Nettofinanzierungssaldo (Saldo 1 + Saldo 2)							0,00	0,00	0,00
Finanzierungstätigkeit										
SU 35	Summe Einzahlungen aus der Finanzierungstätigkeit							0,00	0,00	0,00
SU 36	Summe Auszahlungen aus der Finanzierungstätigkeit							0,00	0,00	0,00
SA4	Saldo (4) Geldfluss aus der Finanzierungstätigkeit (35 – 36)							0,00	0,00	0,00
SA5	Saldo (5) Geldfluss aus der voranschlagswirksamen Gebarung (Saldo 3 + Saldo 4)							0,00	0,00	0,00
842	Waldbesitz (soweit nicht bei 866)									
842000	Waldbesitz									
Operative Gebarung										
2/842000+810000	Einnahmen aus Holzverkauf	2114	3114	13	59 382,05	60 000,00	-617,95	59 382,05	60 000,00	-617,95
2/842000+860000	Transfers von Bund, Bundesfonds und Bundeskammern	2121	3121	15	164,09	200,00	-35,91	164,09	200,00	-35,91
2/842000+861000	Transfers von Ländern, Landesfonds und Landeskammern	2121	3121	15	109,39	100,00	9,39	109,39	100,00	9,39
2/842000+888000	Transfers von der Europäischen Union	2125	3125	15	267,32	300,00	-32,68	267,32	300,00	-32,68
SU 21 / 31	Summe Erträge / Einzahlungen operative Gebarung				59 922,85	60 600,00	-677,15	59 922,85	60 600,00	-677,15
1/842000-420000	Ankauf Jungbäume (Aufforstung)	2221	3221	23	2 240,40	2 200,00	40,40	2 240,40	2 200,00	40,40
1/842000-511000	Geldbezüge der Vertragsbediensteten in handwerklicher Verwendung	2211	3211	20	442,56	400,00	42,56	442,56	400,00	42,56
1/842000-565000	Mehrleistungsvergütungen	2211	3211	20	72,47	700,00	-627,53	72,47	700,00	-627,53
1/842000-566000	Zuwendungen aus Anlass von Dienstjubiläen	2212	3212	20	200,22		200,22	200,22		200,22
1/842000-569000	Sonstige Nebengebühren	2211	3211	20	1,95	200,00	-198,05	1,95	200,00	-198,05
1/842000-580000	DGB für Familienbeihilfen	2212	3212	20	26,43	400,00	-373,57	26,43	400,00	-373,57
1/842000-582000	Sonstige Dienstgeberbeiträge zur sozialen Sicherheit	2212	3212	20	132,12	1 800,00	-1 667,88	132,12	1 800,00	-1 667,88
1/842000-591000	Dotierung von Rückstellungen für Abfertigungen	2214			664,79		664,79			
1/842000-592000	Dotierung von Rückstellungen für Jubiläumswendungen	2214			287,98		287,98			
1/842000-610000	Instandhaltung von Grund und Boden	2224	3224	24	21 609,79	22 000,00	-390,21	21 609,79	22 000,00	-390,21
1/842000-728000	Entgelte für sonstige Leistungen	2225	3225	24	1 622,40	1 600,00	22,40	1 622,40	1 600,00	22,40
SU 22 / 32	Summe Aufwendungen / Auszahlungen operative Gebarung				27 301,11	29 300,00	-1 998,89	26 348,34	29 300,00	-2 951,66
SA 0 / SA 1	(0) Nettoergebnis (21 - 22) / (1) Geldfluss operative Gebarung (31 – 32)				32 621,74	31 300,00	1 321,74	33 574,51	31 300,00	2 274,51
SU 23	Summe Haushaltsrücklagen				0,00	0,00	0,00	0,00	0,00	0,00
SA00	Nettoergebnis nach Zuw./Entn. Haushaltsrücklagen (Saldo 0 +/- SU23)				32 621,74	31 300,00	1 321,74			
Investive Gebarung										
SU 33	Summe Einzahlungen investive Gebarung							0,00	0,00	0,00
SU 34	Summe Auszahlungen investive Gebarung							0,00	0,00	0,00

		MVAG			Ergebnisrechnung			Finanzierungsrechnung		
		EH	FH	VCQU	RA 2023	VA 2023	RA - VA	RA 2023	VA 2023	RA - VA
SA2	Saldo (2) Geldfluss aus der Investiven Gebarung (33 – 34)							0,00	0,00	0,00
SA3	Saldo (3) Nettofinanzierungssaldo (Saldo 1 + Saldo 2)							33 574,51	31 300,00	2 274,51
Finanzierungstätigkeit										
SU 35	Summe Einzahlungen aus der Finanzierungstätigkeit							0,00	0,00	0,00
SU 36	Summe Auszahlungen aus der Finanzierungstätigkeit							0,00	0,00	0,00
SA4	Saldo (4) Geldfluss aus der Finanzierungstätigkeit (35 – 36)							0,00	0,00	0,00
SA5	Saldo (5) Geldfluss aus der voranschlagswirksamen Gebarung (Saldo 3 + Saldo 4)							33 574,51	31 300,00	2 274,51
846	Wohn- und Geschäftsgebäude (soweit nicht bei 853)									
846000	Wohn- und Geschäftsgebäude (soweit nicht bei 853)									
Operative Gebarung										
2/846000+811000	Mieterträge Parkplatz Ehrendorf	2115	3115	14	2 580,76	2 500,00	80,76	2 580,76	2 500,00	80,76
SU 21 / 31	Summe Erträge / Einzahlungen operative Gebarung				2 580,76	2 500,00	80,76	2 580,76	2 500,00	80,76
SU 22 / 32	Summe Aufwendungen / Auszahlungen operative Gebarung				0,00	0,00	0,00	0,00	0,00	0,00
SA 0 / SA 1	(0) Nettoergebnis (21 - 22) / (1) Geldfluss operative Gebarung (31 – 32)				2 580,76	2 500,00	80,76	2 580,76	2 500,00	80,76
SU 23	Summe Haushaltsrücklagen				0,00	0,00	0,00	0,00	0,00	0,00
SA00	Nettoergebnis nach Zuw./Entn. Haushaltsrücklagen (Saldo 0 +/- SU23)				2 580,76	2 500,00	80,76			
Investive Gebarung										
SU 33	Summe Einzahlungen investive Gebarung							0,00	0,00	0,00
SU 34	Summe Auszahlungen investive Gebarung							0,00	0,00	0,00
SA2	Saldo (2) Geldfluss aus der Investiven Gebarung (33 – 34)							0,00	0,00	0,00
SA3	Saldo (3) Nettofinanzierungssaldo (Saldo 1 + Saldo 2)							2 580,76	2 500,00	80,76
Finanzierungstätigkeit										
SU 35	Summe Einzahlungen aus der Finanzierungstätigkeit							0,00	0,00	0,00
SU 36	Summe Auszahlungen aus der Finanzierungstätigkeit							0,00	0,00	0,00
SA4	Saldo (4) Geldfluss aus der Finanzierungstätigkeit (35 – 36)							0,00	0,00	0,00
SA5	Saldo (5) Geldfluss aus der voranschlagswirksamen Gebarung (Saldo 3 + Saldo 4)							2 580,76	2 500,00	80,76
85	Betriebe mit marktbestimmter Tätigkeit									
850	Betriebe der Wasserversorgung									
850000	Betriebe der Wasserversorgung									
Operative Gebarung										
2/850000+813000	Erträge aus der Auflösung von Investitionszuschüssen (Kapitaltransfers)	2127			12 807,59	12 100,00	707,59			
2/850000+816000	Kostensätze	2114	3114	13		500,00	-500,00		500,00	-500,00
2/850000+817000	Erträge aus der Auflösung von sonstigen Rückstellungen	2117			2 904,14	2 200,00	704,14			

		MVAG			Ergebnisrechnung			Finanzierungsrechnung		
		EH	FH	VCQU	RA 2023	VA 2023	RA - VA	RA 2023	VA 2023	RA - VA
2/850000+829000	Sonstige Einnahmen	2116	3116	18	508,30	100,00	408,30	419,90	100,00	319,90
6/850000+829910	Sonstige Erträge	2116	3116	1 18	20 370,01		20 370,01	20 370,01		20 370,01
2/850000+852100	Bereitstellungsgebühr	2113	3113	12	64 438,00	67 700,00	-3 262,00	64 705,93	67 700,00	-2 994,07
2/850000+852200	Wasserbezugsgebühr	2113	3113	12	146 709,63	170 500,00	-23 790,37	148 031,10	170 500,00	-22 468,90
SU 21 / 31	Summe Erträge / Einzahlungen operative Gebarung				247 737,67	253 100,00	-5 362,33	233 526,94	238 800,00	-5 273,06
1/850000-413000	Wasserankauf von anderen Gemeinden	2221	3221	23	123 435,95	122 900,00	535,95	123 435,95	122 900,00	535,95
1/850000-413001	Handelswaren (Wasserzähler)	2221	3221	23	2 257,10	5 000,00	-2 742,90	2 257,10	5 000,00	-2 742,90
1/850000-511000	Geldbezüge der Vertragsbediensteten in handwerklicher Verwendung	2211	3211	20	15 263,32	16 100,00	-836,68	15 263,32	16 100,00	-836,68
1/850000-565000	Mehrleistungsvergütung	2211	3211	20	4 042,91	3 500,00	542,91	4 042,91	3 500,00	542,91
1/850000-566000	Zuwendungen aus Anlass von Dienstjubiläen	2212	3212	20	565,20		565,20	565,20		565,20
1/850000-569000	Sonst. Nebengebühren	2211	3211	20	221,61	300,00	-78,39	221,61	300,00	-78,39
1/850000-580000	DGB für Familienbeihilfe	2212	3212	20	739,74	800,00	-60,26	739,74	800,00	-60,26
1/850000-582000	Sonstige Dienstgeberbeiträge zur sozialen Sicherheit	2212	3212	20	4 138,14	4 300,00	-161,86	4 138,14	4 300,00	-161,86
1/850000-591000	Dotierung von Rückstellungen für Abfertigungen	2214				500,00	-500,00			
1/850000-592000	Dotierung von Rückstellungen für Jubiläumszuwendungen	2214			8,04	100,00	-91,96			
1/850000-600000	Stromkosten	2222	3222	24	1 840,02	3 300,00	-1 459,98	2 349,81	3 300,00	-950,19
1/850000-612000	Instandhaltung d. Wasserversorgungsanlage	2224	3224	24	3 493,69	15 000,00	-11 506,31	4 037,56	15 000,00	-10 962,44
1/850000-631000	Telefongebühren	2222	3222	24	117,20	200,00	-82,80	118,94	200,00	-81,06
1/850000-640000	Prüfungskosten	2222	3222	24	1 442,77	1 400,00	42,77	1 442,77	1 400,00	42,77
1/850000-650000	Kreditzinsen	2241	3241	25	5 771,98	4 300,00	1 471,98	5 771,98	4 300,00	1 471,98
1/850000-670000	Versicherungen	2222	3222	24	62,09	200,00	-137,91	62,09	200,00	-137,91
1/850000-680000	Planmäßige Abschreibung	2226			44 869,12	42 100,00	2 769,12			
1/850000-710000	Öffentliche Abgaben (Ausgaben) - Gebrauchsabgabe	2225	3225	24	4 000,00	4 000,00		4 000,00	4 000,00	
1/850000-720000	Verwaltungskostenbeiträge	2225	3225	24	7 400,00	8 000,00	-600,00	7 400,00	8 000,00	-600,00
1/850000-724000	Reisegebühren	2225	3225	24	30,33	100,00	-69,67	30,33	100,00	-69,67
SU 22 / 32	Summe Aufwendungen / Auszahlungen operative Gebarung				219 699,21	232 100,00	-12 400,79	175 877,45	189 400,00	-13 522,55
SA 0 / SA 1	(0) Nettoergebnis (21 - 22) / (1) Geldfluss operative Gebarung (31 - 32)				28 038,46	21 000,00	7 038,46	57 649,49	49 400,00	8 249,49
1/850000-794001	Zuweisung an zweckgebundene Haushaltsrücklagen	2401			11 000,00	11 000,00				
SU 23	Summe Haushaltsrücklagen				-11 000,00	-11 000,00	0,00	0,00	0,00	0,00
SA00	Nettoergebnis nach Zuw./Entn. Haushaltsrücklagen (Saldo 0 +/- SU23)				17 038,46	10 000,00	7 038,46			
Investive Gebarung										
2/850000+301000	Kapitaltransfers von Ländern, Landesfonds und Landeskammern		3331	33				2 192,40		2 192,40

		MVAG			Ergebnisrechnung			Finanzierungsrechnung		
		EH	FH	VCQU	RA 2023	VA 2023	RA - VA	RA 2023	VA 2023	RA - VA
2/850000+307000	Wasseranschluss-, Ergänzungs- u. Sonderabgabe		3334	34				16 143,47	15 000,00	1 143,47
SU 33	Summe Einzahlungen investive Gebarung							18 335,87	15 000,00	3 335,87
5/850000-004000	WVA BA 09 Siedlungserweiterung Hörmanns		3412	1 40				6 502,28		6 502,28
1/850000-020000	Maschinen und maschinelle Anlagen		3414	2 41				1 351,80	1 400,00	-48,20
1/850000-042000	Amts-, Betriebs- und Geschäftsausstattung		3415	2 41					6 000,00	-6 000,00
SU 34	Summe Auszahlungen investive Gebarung							7 854,08	7 400,00	454,08
SA2	Saldo (2) Geldfluss aus der Investiven Gebarung (33 – 34)							10 481,79	7 600,00	2 881,79
SA3	Saldo (3) Nettofinanzierungssaldo (Saldo 1 + Saldo 2)							68 131,28	57 000,00	11 131,28
Finanzierungstätigkeit										
SU 35	Summe Einzahlungen aus der Finanzierungstätigkeit							0,00	0,00	0,00
1/850000-346000	Investitionsdarlehen von Finanzunternehmen		3614	65				5 261,35	5 900,00	-638,65
SU 36	Summe Auszahlungen aus der Finanzierungstätigkeit							5 261,35	5 900,00	-638,65
SA4	Saldo (4) Geldfluss aus der Finanzierungstätigkeit (35 – 36)							-5 261,35	-5 900,00	638,65
SA5	Saldo (5) Geldfluss aus der voranschlagswirksamen Gebarung (Saldo 3 + Saldo 4)							62 869,93	51 100,00	11 769,93
850001	Betriebe der Wasserversorgung									
Operative Gebarung										
2/850001+829910	Sonstige Erträge	2116	3116	18	21 256,70		21 256,70	21 256,70		21 256,70
SU 21 / 31	Summe Erträge / Einzahlungen operative Gebarung				21 256,70	0,00	21 256,70	21 256,70	0,00	21 256,70
5/850001-729910	Sonstige Aufwendungen	2225	3225	1 24	41 626,71		41 626,71	41 626,71		41 626,71
SU 22 / 32	Summe Aufwendungen / Auszahlungen operative Gebarung				41 626,71	0,00	41 626,71	41 626,71	0,00	41 626,71
SA 0 / SA 1	(0) Nettoergebnis (21 - 22) / (1) Geldfluss operative Gebarung (31 – 32)				-20 370,01	0,00	-20 370,01	-20 370,01	0,00	-20 370,01
SU 23	Summe Haushaltsrücklagen				0,00	0,00	0,00	0,00	0,00	0,00
SA00	Nettoergebnis nach Zuw./Entn. Haushaltsrücklagen (Saldo 0 +/- SU23)				-20 370,01	0,00	-20 370,01			
Investive Gebarung										
SU 33	Summe Einzahlungen investive Gebarung							0,00	0,00	0,00
5/850001-004000	Wasser- und Abwasserbauten und -anlagen		3412	1 40				-6 440,83	8 800,00	-15 240,83
SU 34	Summe Auszahlungen investive Gebarung							-6 440,83	8 800,00	-15 240,83
SA2	Saldo (2) Geldfluss aus der Investiven Gebarung (33 – 34)							6 440,83	-8 800,00	15 240,83
SA3	Saldo (3) Nettofinanzierungssaldo (Saldo 1 + Saldo 2)							-13 929,18	-8 800,00	-5 129,18
Finanzierungstätigkeit										
SU 35	Summe Einzahlungen aus der Finanzierungstätigkeit							0,00	0,00	0,00
SU 36	Summe Auszahlungen aus der Finanzierungstätigkeit							0,00	0,00	0,00
SA4	Saldo (4) Geldfluss aus der Finanzierungstätigkeit (35 – 36)							0,00	0,00	0,00

	MVAG MVAG VCQU			Ergebnisrechnung			Finanzierungsrechnung			
	EH	FH		RA 2023	VA 2023	RA - VA	RA 2023	VA 2023	RA - VA	
SA5	Saldo (5) Geldfluss aus der voranschlagswirksamen Gebarung (Saldo 3 + Saldo 4)						-13 929,18	-8 800,00	-5 129,18	
851	Betriebe der Abwasserbeseitigung									
851000	Betriebe der Abwasserbeseitigung									
Operative Gebarung										
2/851000+813000	Erträge aus der Auflösung von Investitionszuschüssen (Kapitaltransfers)	2127		145 767,29	144 600,00	1 167,29				
2/851000+817000	Erträge aus der Auflösung von sonstigen Rückstellungen	2117		210,14	700,00	-489,86				
2/851000+852100	Kanalbenützungsgebühren	2113	3113	12	370 888,37	375 000,00	-4 111,63	373 124,26	375 000,00	-1 875,74
2/851000+860000	Zinsen u. Annuitätenzusch. Bund BA 01	2121	3121	15	29 471,70	27 600,00	1 871,70	29 471,70	27 600,00	1 871,70
2/851000+860100	Zinsen u. Annuitätenzusch. Bund BA 02	2121	3121	15	97 732,99	90 800,00	6 932,99	97 732,99	90 800,00	6 932,99
2/851000+860200	Zinsen u. Annuitätenzusch. Bund BA 03	2121	3121	15	28 287,63	25 700,00	2 587,63	28 287,63	25 700,00	2 587,63
2/851000+860300	Zinsen- u. Annuitätenzusch. Bund BA 04	2121	3121	15	13 570,05	12 200,00	1 370,05	13 570,05	12 200,00	1 370,05
2/851000+860400	Zinsen- u. Annuitätenzusch. BA 05	2121	3121	15	15 402,41	14 300,00	1 102,41	15 402,41	14 300,00	1 102,41
2/851000+860500	Zinsen- u. Annuitätzuschüsse BA 07	2121	3121	15	1 214,34	1 200,00	14,34	1 214,34	1 200,00	14,34
2/851000+860600	Zinsen- u. Annuitätzuschüsse BA 08	2121	3121	15	3 541,70	3 500,00	41,70	3 541,70	3 500,00	41,70
2/851000+860800	Zinsen- u. Annuitätzuschüsse Höhenberg	2121	3121	15	14 902,11	14 900,00	2,11	14 902,11	14 900,00	2,11
2/851000+860900	Zinsen- u. Annuitätzuschüsse	2121	3121	15	94,86	100,00	-5,14	94,86	100,00	-5,14
SU 21 / 31	Summe Erträge / Einzahlungen operative Gebarung				721 083,59	710 600,00	10 483,59	577 342,05	565 300,00	12 042,05
1/851000-452000	Treibstoffe	2221	3221	23		400,00	-400,00		400,00	-400,00
1/851000-511000	Geldbezüge der Vertragsbediensteten in handwerklicher Verwendung	2211	3211	20	8 146,99	12 400,00	-4 253,01	8 146,99	12 400,00	-4 253,01
1/851000-565000	Mehrleistungsvergütung	2211	3211	20	1 117,33	1 300,00	-182,67	1 117,33	1 300,00	-182,67
1/851000-569000	Sonst. Nebengebühren	2211	3211	20	56,98	100,00	-43,02	56,98	100,00	-43,02
1/851000-580000	DGB für Familienbeihilfe	2212	3212	20	343,26	600,00	-256,74	343,26	600,00	-256,74
1/851000-582000	Sonstige Dienstgeberbeiträge zur sozialen Sicherheit	2212	3212	20	1 944,60	2 900,00	-955,40	1 944,60	2 900,00	-955,40
1/851000-591000	Dotierung von Rückstellungen für Abfertigungen	2214			3 473,88	400,00	3 073,88			
1/851000-592000	Dotierung von Rückstellungen für Jubiläumswendungen	2214			1 432,46	100,00	1 332,46			
1/851000-600000	Strom	2222	3222	24	11 643,33	16 500,00	-4 856,67	16 076,26	16 500,00	-423,74
1/851000-612000	Instandhaltung von Kanalisationsanlagen	2224	3224	24	5 690,46	210 000,00	-204 309,54	63 678,48	210 000,00	-146 321,52
1/851000-617000	Instandhaltung Fahrzeuge	2224	3224	24		1 000,00	-1 000,00		1 000,00	-1 000,00
1/851000-631000	Telefongebühren	2222	3222	24	553,54	1 500,00	-946,46	553,54	1 500,00	-946,46
1/851000-650000	Kreditzinsen BA 01 u. (Ehrd. Alt)	2241	3241	25	2 152,92	2 500,00	-347,08	2 152,92	2 500,00	-347,08
1/851000-650100	Kreditzinsen BA 02	2241	3241	25	8 577,67	15 600,00	-7 022,33	8 577,67	15 600,00	-7 022,33
1/851000-650200	Kreditzinsen BA 03	2241	3241	25	5 829,43	5 700,00	129,43	5 829,43	5 700,00	129,43

		MVAG			Ergebnisrechnung			Finanzierungsrechnung		
		EH	FH	VCQU	RA 2023	VA 2023	RA - VA	RA 2023	VA 2023	RA - VA
1/851000-650300	Kreditzinsen BA 04 u. RW- Ableitung Ehrd.	2241	3241	25	1 002,45	2 000,00	-997,55	1 002,45	2 000,00	-997,55
1/851000-650400	Kreditzinsen BA 05	2241	3241	25	4 974,19	5 500,00	-525,81	4 974,19	5 500,00	-525,81
1/851000-650500	Kreditzinsen BA 07	2241	3241	25	3 448,98	3 500,00	-51,02	3 448,98	3 500,00	-51,02
1/851000-650600	Kreditzinsen Kanal Hbg.	2241	3241	25	11 669,41	13 000,00	-1 330,59	11 669,41	13 000,00	-1 330,59
1/851000-650700	Kreditzinsen BA 08+09	2241	3241	25	915,50	1 000,00	-84,50	915,50	1 000,00	-84,50
1/851000-650800	Kreditzinsen ABA Spanbichl	2241	3241	25	21 400,69	21 400,00	0,69	21 400,69	21 400,00	0,69
1/851000-670000	Versicherungen	2222	3222	24	546,67	600,00	-53,33	546,67	600,00	-53,33
1/851000-680000	Planmäßige Abschreibung	2226			227 447,87	226 500,00	947,87			
1/851000-710000	Öffentliche Abgaben (Ausgaben) - Gebrauchsabgabe	2225	3225	24	3 300,00	3 300,00		3 300,00	3 300,00	
1/851000-720000	Verwaltungskostenbeiträge	2225	3225	24	14 800,00	16 100,00	-1 300,00	14 800,00	16 100,00	-1 300,00
1/851000-724000	Reisegebühren	2225	3225	24	19,45		19,45	19,45		19,45
1/851000-728000	Hochwasserschutz Hörmannserbach Planung (Studie)	2225	3225	24		80 000,00	-80 000,00		80 000,00	-80 000,00
1/851000-728100	Entgelte für sonstige Leistungen	2225	3225	24	319,68		319,68	319,68		319,68
1/851000-755000	Beitrag an Abwasserverband	2233	3233	27	97 131,56	95 000,00	2 131,56	97 131,56	95 000,00	2 131,56
SU 22 / 32	Summe Aufwendungen / Auszahlungen operative Gebarung				437 939,30	738 900,00	-300 960,70	268 006,04	511 900,00	-243 893,96
SA 0 / SA 1	(0) Nettoergebnis (21 - 22) / (1) Geldfluss operative Gebarung (31 - 32)				283 144,29	-28 300,00	311 444,29	309 336,01	53 400,00	255 936,01
SU 23	Summe Haushaltsrücklagen				0,00	0,00	0,00	0,00	0,00	0,00
SA00	Nettoergebnis nach Zuw./Entn. Haushaltsrücklagen (Saldo 0 +/- SU23)				283 144,29	-28 300,00	311 444,29			
Investive Gebarung										
2/851000+300000	Kapitaltransfers von Bund, Bundesfonds und Bundeskammern		3331	33				99 495,47	109 500,00	-10 004,53
2/851000+307000	Kanaleinmündungsabgaben		3334	34				32 260,00	20 000,00	12 260,00
SU 33	Summe Einzahlungen investive Gebarung							131 755,47	129 500,00	2 255,47
1/851000-004000	Erweiterung Kanal		3412	2 40				9 096,77	4 400,00	4 696,77
5/851000-004000	Abwasserbeseitigung ABA BA 09 Siedlungserweiterung Hörmanns		3412	1 40				25 620,64		25 620,64
1/851000-030000	Werkzeuge und sonstige Erzeugungsmittel		3414	2 41				4 311,10		4 311,10
SU 34	Summe Auszahlungen investive Gebarung							39 028,51	4 400,00	34 628,51
SA2	Saldo (2) Geldfluss aus der Investiven Gebarung (33 - 34)							92 726,96	125 100,00	-32 373,04
SA3	Saldo (3) Nettofinanzierungssaldo (Saldo 1 + Saldo 2)							402 062,97	178 500,00	223 562,97
Finanzierungstätigkeit										
SU 35	Summe Einzahlungen aus der Finanzierungstätigkeit							0,00	0,00	0,00
1/851000-344000	Tilgung von Bundesdarlehen (WWF)		3611	64				1 856,17	1 800,00	56,17
1/851000-346000	Tilgung von Bankdarlehen BA 01		3614	65				42 808,21	42 800,00	8,21
1/851000-346100	Tilgung von Bankdarlehen BA 02		3614	65				135 598,99	133 700,00	1 898,99
1/851000-346200	Tilgung v. Bankdarlehen BA 03		3614	65				30 514,73	30 600,00	-85,27

		MVAG		VCQU	Ergebnisrechnung			Finanzierungsrechnung		
		EH	FH		RA 2023	VA 2023	RA - VA	RA 2023	VA 2023	RA - VA
1/851000-346300	Tilgung v. Bankdarlehen BA 04		3614	65				6 174,46	5 800,00	374,46
1/851000-346400	Tilgung von Bankdarlehen BA 05		3614	65				15 435,84	15 200,00	235,84
1/851000-346500	Tilgung von Bankdarlehen BA 07		3614	65				9 763,59	9 700,00	63,59
1/851000-346600	Tilgung von Bankdarlehen Kanal Höhenberg		3614	65				18 141,02	17 600,00	541,02
1/851000-346700	Tilgun Bankdarlehen BA 08+09		3614	65				8 889,89	8 800,00	89,89
1/851000-346800	Tilgung Bankdarlehen ABA Spanbichl		3614	65				19 507,48	21 900,00	-2 392,52
SU 36	Summe Auszahlungen aus der Finanzierungstätigkeit							288 690,38	287 900,00	790,38
SA4	Saldo (4) Geldfluss aus der Finanzierungstätigkeit (35 – 36)							-288 690,38	-287 900,00	-790,38
SA5	Saldo (5) Geldfluss aus der voranschlagswirksamen Gebarung (Saldo 3 + Saldo 4)							113 372,59	-109 400,00	222 772,59
851007	Betriebe der Abwasserbeseitigung									
	Operative Gebarung									
SU 21 / 31	Summe Erträge / Einzahlungen operative Gebarung				0,00	0,00	0,00	0,00	0,00	0,00
1/851007-680000	Planmäßige Abschreibung		2226		12 632,56			12 632,56		
SU 22 / 32	Summe Aufwendungen / Auszahlungen operative Gebarung				12 632,56	0,00	12 632,56	0,00	0,00	0,00
SA 0 / SA 1	(0) Nettoergebnis (21 - 22) / (1) Geldfluss operative Gebarung (31 – 32)				-12 632,56	0,00	-12 632,56	0,00	0,00	0,00
SU 23	Summe Haushaltsrücklagen				0,00	0,00	0,00	0,00	0,00	0,00
SA00	Nettoergebnis nach Zuw./Entn. Haushaltsrücklagen (Saldo 0 +/- SU23)				-12 632,56	0,00	-12 632,56			
	Investive Gebarung									
6/851007+305000	Kapitaltransfers von Unternehmen (ohne Finanzunternehmen)		3333	1 34				18 858,90	18 900,00	-41,10
SU 33	Summe Einzahlungen investive Gebarung							18 858,90	18 900,00	-41,10
5/851007-004000	Abwasserbauten und -anlagen Spanbichl		3412	1 40				8 777,66	18 600,00	-9 822,34
SU 34	Summe Auszahlungen investive Gebarung							8 777,66	18 600,00	-9 822,34
SA2	Saldo (2) Geldfluss aus der Investiven Gebarung (33 – 34)							10 081,24	300,00	9 781,24
SA3	Saldo (3) Nettofinanzierungssaldo (Saldo 1 + Saldo 2)							10 081,24	300,00	9 781,24
	Finanzierungstätigkeit									
SU 35	Summe Einzahlungen aus der Finanzierungstätigkeit							0,00	0,00	0,00
SU 36	Summe Auszahlungen aus der Finanzierungstätigkeit							0,00	0,00	0,00
SA4	Saldo (4) Geldfluss aus der Finanzierungstätigkeit (35 – 36)							0,00	0,00	0,00
SA5	Saldo (5) Geldfluss aus der voranschlagswirksamen Gebarung (Saldo 3 + Saldo 4)							10 081,24	300,00	9 781,24
853	Betriebe für die Errichtung und Verwaltung von Wohn- und Geschäftsgebäuden									
853000	Betriebe für die Errichtung u. Verw von Wohn- und Geschäftsgebäude									
	Operative Gebarung									
2/853000+811000	Miete Praxis Logopädiepraxis	2115	3115	14	2 000,00	2 500,00	-500,00	2 000,00	2 500,00	-500,00

		MVAG			Ergebnisrechnung			Finanzierungsrechnung		
		EH	FH	VCQU	RA 2023	VA 2023	RA - VA	RA 2023	VA 2023	RA - VA
2/853000+811100	Miete Arzthaus	2115	3115	14	11 928,00	12 000,00	-72,00	11 928,00	12 000,00	-72,00
SU 21 / 31	Summe Erträge / Einzahlungen operative Gebarung				13 928,00	14 500,00	-572,00	13 928,00	14 500,00	-572,00
1/853000-400000	Geringwertige Wirtschaftsgüter des Anlagevermögens	2221	3221	23	3 340,19	3 300,00	40,19	3 340,19	3 300,00	40,19
1/853000-511000	Geldbezüge der Vertragsbediensteten in handwerklicher Verwendung	2211	3211	20	197,19	1 100,00	-902,81	197,19	1 100,00	-902,81
1/853000-565000	Mehrleistungsvergütungen	2211	3211	20	47,02	100,00	-52,98	47,02	100,00	-52,98
1/853000-566000	Zuwendungen aus Anlass von Dienstjubiläen	2212	3212	20	178,60		178,60	178,60		178,60
1/853000-569000	Sonstige Nebengebühren	2211	3211	20		100,00	-100,00		100,00	-100,00
1/853000-580000	DGB für Familienbeihilfen	2212	3212	20	15,57	100,00	-84,43	15,57	100,00	-84,43
1/853000-582000	Sonstige Dienstgeberbeiträge zur sozialen Sicherheit	2212	3212	20	72,27	200,00	-127,73	72,27	200,00	-127,73
1/853000-591000	Dotierung von Rückstellungen für Abfertigungen	2214			592,99		592,99			592,99
1/853000-592000	Dotierung von Rückstellungen für Jubiläumszuwendungen	2214			334,87		334,87			334,87
1/853000-614000	Instandhaltung Arzthaus	2224	3224	24	465,99	400,00	65,99	465,99	400,00	65,99
1/853000-650000	Kreditzinsen	2241	3241	25	26,96	100,00	-73,04	26,96	100,00	-73,04
1/853000-670000	Versicherungen	2222	3222	24	716,36	700,00	16,36	716,36	700,00	16,36
1/853000-680000	Planmäßige Abschreibung	2226			5 090,86	5 100,00	-9,14			-9,14
1/853000-710000	Öffentliche Abgaben	2225	3225	24	506,84	700,00	-193,16	506,84	700,00	-193,16
1/853000-711000	Gebühren f. Benützung von Gemeindeeinrichtungen	2225	3225	24	1 354,77	1 800,00	-445,23	1 354,77	1 800,00	-445,23
1/853000-724000	Reisegebühren	2225	3225	24		100,00	-100,00		100,00	-100,00
SU 22 / 32	Summe Aufwendungen / Auszahlungen operative Gebarung				12 940,48	13 800,00	-859,52	6 921,76	8 700,00	-1 778,24
SA 0 / SA 1	(0) Nettoergebnis (21 - 22) / (1) Geldfluss operative Gebarung (31 - 32)				987,52	700,00	287,52	7 006,24	5 800,00	1 206,24
SU 23	Summe Haushaltsrücklagen				0,00	0,00	0,00	0,00	0,00	0,00
SA00	Nettoergebnis nach Zuw./Entn. Haushaltsrücklagen (Saldo 0 +/- SU23)				987,52	700,00	287,52			
Investive Gebarung										
SU 33	Summe Einzahlungen investive Gebarung							0,00	0,00	0,00
1/853000-010000	Um- Zu- u. Aufbauten v. Gebäuden		3413	2 40				900,00		-900,00
SU 34	Summe Auszahlungen investive Gebarung							0,00	900,00	-900,00
SA2	Saldo (2) Geldfluss aus der Investiven Gebarung (33 - 34)							0,00	-900,00	900,00
SA3	Saldo (3) Nettofinanzierungssaldo (Saldo 1 + Saldo 2)							7 006,24	4 900,00	2 106,24
Finanzierungstätigkeit										
SU 35	Summe Einzahlungen aus der Finanzierungstätigkeit							0,00	0,00	0,00
1/853000-341000	Tilgung von Landesdarlehen (WBF)		3611	64				2 592,90	2 600,00	-7,10
SU 36	Summe Auszahlungen aus der Finanzierungstätigkeit							2 592,90	2 600,00	-7,10
SA4	Saldo (4) Geldfluss aus der Finanzierungstätigkeit (35 - 36)							-2 592,90	-2 600,00	7,10

		MVAG MVAG VCQU			Ergebnisrechnung			Finanzierungsrechnung		
		EH	FH		RA 2023	VA 2023	RA - VA	RA 2023	VA 2023	RA - VA
SA5	Saldo (5) Geldfluss aus der voranschlagswirksamen Gebarung (Saldo 3 + Saldo 4)							4 413,34	2 300,00	2 113,34
87	Wirtschaftliche Unternehmungen									
870	Elektrizitätsversorgung									
870000	Elektrizitätsversorgung									
Operative Gebarung										
2/870000+813000	Erträge aus der Auflösung von Investitionszuschüssen (Kapitaltransfers)	2127			134,34			134,34		
SU 21 / 31	Summe Erträge / Einzahlungen operative Gebarung				134,34	0,00	134,34	0,00	0,00	0,00
1/870000-680000	Planmäßige Abschreibung	2226			13 081,64	8 500,00	4 581,64			
1/870000-729910	Sonstige Aufwendungen	2225	3225	24		17 500,00	-17 500,00		17 500,00	-17 500,00
SU 22 / 32	Summe Aufwendungen / Auszahlungen operative Gebarung				13 081,64	26 000,00	-12 918,36	0,00	17 500,00	-17 500,00
SA 0 / SA 1	(0) Nettoergebnis (21 - 22) / (1) Geldfluss operative Gebarung (31 - 32)				-12 947,30	-26 000,00	13 052,70	0,00	-17 500,00	17 500,00
SU 23	Summe Haushaltsrücklagen				0,00	0,00	0,00	0,00	0,00	0,00
SA00	Nettoergebnis nach Zuw./Entn. Haushaltsrücklagen (Saldo 0 +/- SU23)				-12 947,30	-26 000,00	13 052,70			
Investive Gebarung										
SU 33	Summe Einzahlungen investive Gebarung							0,00	0,00	0,00
SU 34	Summe Auszahlungen investive Gebarung							0,00	0,00	0,00
SA2	Saldo (2) Geldfluss aus der Investiven Gebarung (33 - 34)							0,00	0,00	0,00
SA3	Saldo (3) Nettofinanzierungssaldo (Saldo 1 + Saldo 2)							0,00	-17 500,00	17 500,00
Finanzierungstätigkeit										
SU 35	Summe Einzahlungen aus der Finanzierungstätigkeit							0,00	0,00	0,00
SU 36	Summe Auszahlungen aus der Finanzierungstätigkeit							0,00	0,00	0,00
SA4	Saldo (4) Geldfluss aus der Finanzierungstätigkeit (35 - 36)							0,00	0,00	0,00
SA5	Saldo (5) Geldfluss aus der voranschlagswirksamen Gebarung (Saldo 3 + Saldo 4)							0,00	-17 500,00	17 500,00
870001	Elektrizitätsversorgung									
Operative Gebarung										
6/870001+829910	Sonstige Erträge	2116	3116	1 18		17 500,00	-17 500,00		17 500,00	-17 500,00
6/870001+871000	Kapitaltransfers aus Gemeinde-Bedarfszuweisungsmittel	2121	3121	1 33		8 500,00	-8 500,00		8 500,00	-8 500,00
SU 21 / 31	Summe Erträge / Einzahlungen operative Gebarung				0,00	26 000,00	-26 000,00	0,00	26 000,00	-26 000,00
SU 22 / 32	Summe Aufwendungen / Auszahlungen operative Gebarung				0,00	0,00	0,00	0,00	0,00	0,00
SA 0 / SA 1	(0) Nettoergebnis (21 - 22) / (1) Geldfluss operative Gebarung (31 - 32)				0,00	26 000,00	-26 000,00	0,00	26 000,00	-26 000,00
SU 23	Summe Haushaltsrücklagen				0,00	0,00	0,00	0,00	0,00	0,00
SA00	Nettoergebnis nach Zuw./Entn. Haushaltsrücklagen (Saldo 0 +/- SU23)				0,00	26 000,00	-26 000,00			

	MVAG	MVAG	VCQU	Ergebnisrechnung			Finanzierungsrechnung				
				EH	FH		RA 2023	VA 2023	RA - VA	RA 2023	VA 2023
Investive Gebarung											
6/870001+305000					3333	1	34		3 896,00		3 896,00
					Kapitaltransfers von Unternehmen (ohne Finanzunternehmen)						
SU 33					Summe Einzahlungen investive Gebarung			3 896,00	0,00	3 896,00	
5/870001-010000					3413	1	40	28 669,50	28 700,00	-30,50	
SU 34					Summe Auszahlungen investive Gebarung			28 669,50	28 700,00	-30,50	
SA2					Saldo (2) Geldfluss aus der Investiven Gebarung (33 – 34)			-24 773,50	-28 700,00	3 926,50	
SA3					Saldo (3) Nettofinanzierungssaldo (Saldo 1 + Saldo 2)			-24 773,50	-2 700,00	-22 073,50	
Finanzierungstätigkeit											
SU 35					Summe Einzahlungen aus der Finanzierungstätigkeit			0,00	0,00	0,00	
SU 36					Summe Auszahlungen aus der Finanzierungstätigkeit			0,00	0,00	0,00	
SA4					Saldo (4) Geldfluss aus der Finanzierungstätigkeit (35 – 36)			0,00	0,00	0,00	
SA5					Saldo (5) Geldfluss aus der voranschlagswirksamen Gebarung (Saldo 3 + Saldo 4)			-24 773,50	-2 700,00	-22 073,50	
89 Wirtschaftliche Unternehmungen (Fortsetzung)											
894 Stadthallen, Kongresshäuser											
894000 Stadthallen, Kongresshäuser											
Operative Gebarung											
2/894000+813000				2127				1 860,00	1 900,00	-40,00	
					Erträge aus der Auflösung von Investitionszuschüssen (Kapitaltransfers)						
SU 21 / 31					Summe Erträge / Einzahlungen operative Gebarung			1 860,00	1 900,00	-40,00	
SU 22 / 32					Summe Aufwendungen / Auszahlungen operative Gebarung			0,00	0,00	0,00	
SA 0 / SA 1					(0) Nettoergebnis (21 - 22) / (1) Geldfluss operative Gebarung (31 – 32)			1 860,00	1 900,00	-40,00	
SU 23					Summe Haushaltsrücklagen			0,00	0,00	0,00	
SA00					Nettoergebnis nach Zuw./Entn. Haushaltsrücklagen (Saldo 0 +/- SU23)			1 860,00	1 900,00	-40,00	
Investive Gebarung											
SU 33					Summe Einzahlungen investive Gebarung			0,00	0,00	0,00	
5/894000-010000					3413	1	40	558,13	600,00	-41,87	
					Errichtung Dorfhaus Reinpolz						
SU 34					Summe Auszahlungen investive Gebarung			558,13	600,00	-41,87	
SA2					Saldo (2) Geldfluss aus der Investiven Gebarung (33 – 34)			-558,13	-600,00	41,87	
SA3					Saldo (3) Nettofinanzierungssaldo (Saldo 1 + Saldo 2)			-558,13	-600,00	41,87	
Finanzierungstätigkeit											
SU 35					Summe Einzahlungen aus der Finanzierungstätigkeit			0,00	0,00	0,00	
SU 36					Summe Auszahlungen aus der Finanzierungstätigkeit			0,00	0,00	0,00	
SA4					Saldo (4) Geldfluss aus der Finanzierungstätigkeit (35 – 36)			0,00	0,00	0,00	
SA5					Saldo (5) Geldfluss aus der voranschlagswirksamen Gebarung (Saldo 3 + Saldo 4)			-558,13	-600,00	41,87	

		MVAG			Ergebnisrechnung			Finanzierungsrechnung		
		EH	FH	VCQU	RA 2023	VA 2023	RA - VA	RA 2023	VA 2023	RA - VA
899	Sonstige wirtschaftliche Unternehmungen									
899000	Unser Geschäft - Nahversorger									
	Operative Gebarung									
2/899000+808010	Einnahmen Reg. Kassa 10%	2116	3116	16	45 911,18	60 000,00	-14 088,82	45 911,18	60 000,00	-14 088,82
2/899000+808013	Reg. Einnahmen 13%	2116	3116	16	385,63	300,00	85,63	385,63	300,00	85,63
2/899000+808020	Einnahmen Reg. Kassa 20%	2116	3116	16	13 873,11	8 500,00	5 373,11	13 873,11	8 500,00	5 373,11
2/899000+829000	Sonstige Erträge	2116	3116	18	939,53		939,53	365,00		365,00
6/899000+829910	Sonstige Erträge	2116	3116	18		252 800,00	-252 800,00		252 800,00	-252 800,00
2/899000+864000	Transfers von Unternehmen (ohne Finanzunternehmen) und andere	2123	3123	16	424,58		424,58			
2/899000+891000	Sonstige Wertaufholungen / Bestandsvermehrungen am kurzfristigen und langfristigen Vermögen	2117			138 836,16		138 836,16			
SU 21 / 31	Summe Erträge / Einzahlungen operative Gebarung				200 370,19	321 600,00	-121 229,81	60 534,92	321 600,00	-261 065,08
1/899000-400000	Geringwertige Wirtschaftsgüter (GWG)	2221	3221	23	639,19	700,00	-60,81	365,04	700,00	-334,96
1/899000-413001	Handelswaren 10%	2221	3221	23	45 735,66	55 000,00	-9 264,34	30 261,87	55 000,00	-24 738,13
1/899000-413002	Handelswaren 20%	2221	3221	23	26 973,76	24 000,00	2 973,76	17 148,16	24 000,00	-6 851,84
1/899000-413003	Handelswaren 13%	2221	3221	23	1 152,27	600,00	552,27	632,46	600,00	32,46
1/899000-413004	Handelswaren 0%	2221	3221	23	370,24		370,24	131,14		131,14
1/899000-454000	Reinigungsmittel	2221	3221	23	175,80	200,00	-24,20	107,40	200,00	-92,60
1/899000-456000	Schreib-, Zeichen- und sonstige Büromittel	2221	3221	23	238,45	200,00	38,45	238,45	200,00	38,45
1/899000-459000	Sonstige Verbrauchsgüter	2221	3221	23	190,63	200,00	-9,37	190,63	200,00	-9,37
1/899000-510000	Geldbezüge der Vertragsbediensteten der Verwaltung	2211	3211	20	21 268,86	19 000,00	2 268,86	21 268,86	19 000,00	2 268,86
1/899000-565000	Mehrleistungsvergütungen	2211	3211	20	1 537,95	600,00	937,95	1 537,95	600,00	937,95
1/899000-580000	Dienstgeberbeiträge zum Ausgleichsfonds für Familienbeihilfen	2212	3212	20	411,13	300,00	111,13	411,13	300,00	111,13
1/899000-582000	Sonstige Dienstgeberbeiträge zur sozialen Sicherheit	2212	3212	20	4 827,37	2 400,00	2 427,37	4 827,37	2 400,00	2 427,37
1/899000-590000	Freiwillige Sozialleistungen	2212	3212	20	600,00		600,00	600,00		600,00
1/899000-600000	Energiebezüge	2222	3222	24	924,44		924,44	924,44		924,44
1/899000-616000	Instandhaltung von Maschinen und maschinellen Anlagen	2224	3224	24	232,60	200,00	32,60	232,60	200,00	32,60
1/899000-618000	Instandhaltung von sonstigen Anlagen	2224	3224	24	2 975,39	3 000,00	-24,61	2 975,39	3 000,00	-24,61
1/899000-631000	Telekommunikationsdienste	2222	3222	24	150,08	200,00	-49,92	150,08	200,00	-49,92
1/899000-659000	Geldverkehrs- und Bankspesen	2244	3244	24	61,84		61,84	61,84		61,84
1/899000-670000	Versicherungen	2222	3222	24	641,79	500,00	141,79	641,79	500,00	141,79
1/899000-680000	Planmäßige Abschreibung	2226			9 112,67		9 112,67			

		MVAG			Ergebnisrechnung			Finanzierungsrechnung		
		EH	FH	VCQU	RA 2023	VA 2023	RA - VA	RA 2023	VA 2023	RA - VA
1/899000-683000	Verluste aus dem Abgang von Sachanlagen und immateriellen Vermögenswerten	2226			138 836,16			138 836,16		
1/899000-710000	Öffentliche Abgaben, ohne Gebühren gemäß FAG	2225	3225	24	650,63	600,00	50,63	620,63	600,00	20,63
1/899000-728000	Entgelte für sonstige Leistungen	2225	3225	24	4 063,47	3 200,00	863,47	3 521,77	3 200,00	321,77
1/899000-729000	Sonstige Aufwendungen	2225	3225	24	6,54		6,54	6,54		6,54
1/899000-729910	Sonstige Aufwendungen	2225	3225	24		252 800,00	-252 800,00		252 800,00	-252 800,00
SU 22 / 32	Summe Aufwendungen / Auszahlungen operative Gebarung				261 776,92	363 700,00	-101 923,08	86 855,54	363 700,00	-276 844,46
SA 0 / SA 1	(0) Nettoergebnis (21 - 22) / (1) Geldfluss operative Gebarung (31 - 32)				-61 406,73	-42 100,00	-19 306,73	-26 320,62	-42 100,00	15 779,38
SU 23	Summe Haushaltsrücklagen				0,00	0,00	0,00	0,00	0,00	0,00
SA00	Nettoergebnis nach Zuw./Entn. Haushaltsrücklagen (Saldo 0 +/- SU23)				-61 406,73	-42 100,00	-19 306,73			
Investive Gebarung										
6/899000+010000	Gebäude und Bauten		3313	1 30				700,00	700,00	
6/899000+301000	Kapitaltransfers von Ländern, Landesfonds und Landeskammern (NAFES-Förderung)		3331	1 33					100 000,00	-100 000,00
SU 33	Summe Einzahlungen investive Gebarung							700,00	100 700,00	-100 000,00
5/899000-010000	Umbauarbeiten Nahversorger		3413	1 40				172 556,95	204 000,00	-31 443,05
5/899000-042000	Amts-, Betriebs- und Geschäftsausstattung		3415	1 41				92 260,46	148 800,00	-56 539,54
5/899000-050000	Sonderanlagen		3412	1 40				26 530,91		26 530,91
SU 34	Summe Auszahlungen investive Gebarung							291 348,32	352 800,00	-61 451,68
SA2	Saldo (2) Geldfluss aus der Investiven Gebarung (33 - 34)							-290 648,32	-252 100,00	-38 548,32
SA3	Saldo (3) Nettofinanzierungssaldo (Saldo 1 + Saldo 2)							-316 968,94	-294 200,00	-22 768,94
Finanzierungstätigkeit										
SU 35	Summe Einzahlungen aus der Finanzierungstätigkeit							0,00	0,00	0,00
SU 36	Summe Auszahlungen aus der Finanzierungstätigkeit							0,00	0,00	0,00
SA4	Saldo (4) Geldfluss aus der Finanzierungstätigkeit (35 - 36)							0,00	0,00	0,00
SA5	Saldo (5) Geldfluss aus der voranschlagswirksamen Gebarung (Saldo 3 + Saldo 4)							-316 968,94	-294 200,00	-22 768,94

		MVAG	MVAG	VCQU	Ergebnisrechnung			Finanzierungsrechnung		
		EH	FH		RA 2023	VA 2023	RA - VA	RA 2023	VA 2023	RA - VA
9 Finanzwirtschaft										
90	Gesonderte Verwaltung									
900	Gesonderte Verwaltung									
900000	Gesonderte Verwaltung									
Operative Gebarung										
2/900000+816000	Landschaftsabgabe	2114	3114	13	76,55	400,00	-323,45	76,55	400,00	-323,45
2/900000+829000	Sonstige Erträge	2116	3116	18	197,20		197,20	197,20		197,20
SU 21 / 31	Summe Erträge / Einzahlungen operative Gebarung				273,75	400,00	-126,25	273,75	400,00	-126,25
1/900000-728000	Gemdat	2225	3225	24	22 151,05	21 100,00	1 051,05	21 797,05	21 100,00	697,05
SU 22 / 32	Summe Aufwendungen / Auszahlungen operative Gebarung				22 151,05	21 100,00	1 051,05	21 797,05	21 100,00	697,05
SA 0 / SA 1	(0) Nettoergebnis (21 - 22) / (1) Geldfluss operative Gebarung (31 – 32)				-21 877,30	-20 700,00	-1 177,30	-21 523,30	-20 700,00	-823,30
SU 23	Summe Haushaltsrücklagen				0,00	0,00	0,00	0,00	0,00	0,00
SA00	Nettoergebnis nach Zuw./Entn. Haushaltsrücklagen (Saldo 0 +/- SU23)				-21 877,30	-20 700,00	-1 177,30			
Investive Gebarung										
SU 33	Summe Einzahlungen investive Gebarung							0,00	0,00	0,00
SU 34	Summe Auszahlungen investive Gebarung							0,00	0,00	0,00
SA2	Saldo (2) Geldfluss aus der Investiven Gebarung (33 – 34)							0,00	0,00	0,00
SA3	Saldo (3) Nettofinanzierungssaldo (Saldo 1 + Saldo 2)							-21 523,30	-20 700,00	-823,30
Finanzierungstätigkeit										
SU 35	Summe Einzahlungen aus der Finanzierungstätigkeit							0,00	0,00	0,00
SU 36	Summe Auszahlungen aus der Finanzierungstätigkeit							0,00	0,00	0,00
SA4	Saldo (4) Geldfluss aus der Finanzierungstätigkeit (35 – 36)							0,00	0,00	0,00
SA5	Saldo (5) Geldfluss aus der voranschlagswirksamen Gebarung (Saldo 3 + Saldo 4)							-21 523,30	-20 700,00	-823,30
91	Kapitalvermögen und Stiftungen ohne eigene Rechtspersönlichkeit									
910	Geldverkehr									
910000	Geldverkehr									
Operative Gebarung										
2/910000+816000	Euro-Rundungsdifferenzen	2114	3114	13	2,29	100,00	-97,71	2,29	100,00	-97,71
2/910000+823000	Zinsen der Giro- und Spargirokonten	2131	3131	14		200,00	-200,00		200,00	-200,00
SU 21 / 31	Summe Erträge / Einzahlungen operative Gebarung				2,29	300,00	-297,71	2,29	300,00	-297,71
1/910000-659000	Geldverkehrsspesen	2244	3244	24	3 991,81	4 000,00	-8,19	3 991,81	4 000,00	-8,19
1/910000-710000	Kapitalertragssteuer	2225	3225	24		200,00	-200,00		200,00	-200,00
SU 22 / 32	Summe Aufwendungen / Auszahlungen operative Gebarung				3 991,81	4 200,00	-208,19	3 991,81	4 200,00	-208,19
SA 0 / SA 1	(0) Nettoergebnis (21 - 22) / (1) Geldfluss operative Gebarung (31 – 32)				-3 989,52	-3 900,00	-89,52	-3 989,52	-3 900,00	-89,52

		MVAG		VCQU	Ergebnisrechnung			Finanzierungsrechnung		
		EH	FH		RA 2023	VA 2023	RA - VA	RA 2023	VA 2023	RA - VA
SU 23	Summe Haushaltsrücklagen				0,00	0,00	0,00	0,00	0,00	0,00
SA00	Nettoergebnis nach Zuw./Entn. Haushaltsrücklagen (Saldo 0 +/- SU23)				-3 989,52	-3 900,00	-89,52			
Investive Gebarung										
SU 33	Summe Einzahlungen investive Gebarung							0,00	0,00	0,00
SU 34	Summe Auszahlungen investive Gebarung							0,00	0,00	0,00
SA2	Saldo (2) Geldfluss aus der Investiven Gebarung (33 – 34)							0,00	0,00	0,00
SA3	Saldo (3) Nettofinanzierungssaldo (Saldo 1 + Saldo 2)							-3 989,52	-3 900,00	-89,52
Finanzierungstätigkeit										
SU 35	Summe Einzahlungen aus der Finanzierungstätigkeit							0,00	0,00	0,00
SU 36	Summe Auszahlungen aus der Finanzierungstätigkeit							0,00	0,00	0,00
SA4	Saldo (4) Geldfluss aus der Finanzierungstätigkeit (35 – 36)							0,00	0,00	0,00
SA5	Saldo (5) Geldfluss aus der voranschlagswirksamen Gebarung (Saldo 3 + Saldo 4)							-3 989,52	-3 900,00	-89,52
912	Rücklagen (soweit nicht aufteilbar)									
912000	Rücklagen (soweit nicht aufteilbar)									
Operative Gebarung										
SU 21 / 31	Summe Erträge / Einzahlungen operative Gebarung				0,00	0,00	0,00	0,00	0,00	0,00
SU 22 / 32	Summe Aufwendungen / Auszahlungen operative Gebarung				0,00	0,00	0,00	0,00	0,00	0,00
SA 0 / SA 1	(0) Nettoergebnis (21 - 22) / (1) Geldfluss operative Gebarung (31 – 32)				0,00	0,00	0,00	0,00	0,00	0,00
2/912000+895009	Entnahmen von allgemeinen Haushaltsrücklagen	2301			4 127 728,50		4 127 728,50			
SU 23	Summe Haushaltsrücklagen				4 127 728,50	0,00	4 127 728,50	0,00	0,00	0,00
SA00	Nettoergebnis nach Zuw./Entn. Haushaltsrücklagen (Saldo 0 +/- SU23)				4 127 728,50	0,00	4 127 728,50			
Investive Gebarung										
SU 33	Summe Einzahlungen investive Gebarung							0,00	0,00	0,00
SU 34	Summe Auszahlungen investive Gebarung							0,00	0,00	0,00
SA2	Saldo (2) Geldfluss aus der Investiven Gebarung (33 – 34)							0,00	0,00	0,00
SA3	Saldo (3) Nettofinanzierungssaldo (Saldo 1 + Saldo 2)							0,00	0,00	0,00
Finanzierungstätigkeit										
SU 35	Summe Einzahlungen aus der Finanzierungstätigkeit							0,00	0,00	0,00
SU 36	Summe Auszahlungen aus der Finanzierungstätigkeit							0,00	0,00	0,00
SA4	Saldo (4) Geldfluss aus der Finanzierungstätigkeit (35 – 36)							0,00	0,00	0,00
SA5	Saldo (5) Geldfluss aus der voranschlagswirksamen Gebarung (Saldo 3 + Saldo 4)							0,00	0,00	0,00

		MVAG			Ergebnisrechnung			Finanzierungsrechnung		
		EH	FH	VCQU	RA 2023	VA 2023	RA - VA	RA 2023	VA 2023	RA - VA
92	Öffentliche Abgaben									
920	Ausschließliche Gemeindeabgaben									
920000	Ausschließliche Gemeindeabgaben									
Operative Gebarung										
2/920000+810000	Werbeabgabe (Unter Jahreswertgrenze)	2114	3114	13	353,00	200,00	153,00	353,00	200,00	153,00
2/920000+830000	Grundsteuer A	2111	3111	10	14 248,81	15 500,00	-1 251,19	14 676,62	15 500,00	-823,38
2/920000+831000	Grundsteuer B	2111	3111	10	130 130,07	128 900,00	1 230,07	129 711,15	128 900,00	811,15
2/920000+833100	Kommunalsteuer	2111	3111	10	118 724,58	113 500,00	5 224,58	118 580,19	113 500,00	5 080,19
2/920000+838000	Hundeabgabe	2111	3111	10	3 247,32	3 400,00	-152,68	3 162,32	3 400,00	-237,68
2/920000+841000	Gebrauchsabgabe	2111	3111	10	27 318,42	21 000,00	6 318,42	27 340,60	21 000,00	6 340,60
2/920000+849000	Mahnspesen	2111	3111	10	941,53	1 500,00	-558,47	987,82	1 500,00	-512,18
2/920000+850000	Aufschließungsbeiträge (Gem. Par.14)	2111	3111	10	81 425,81	350 000,00	-268 574,19	81 128,19	350 000,00	-268 871,81
2/920000+856000	Verwaltungsabgaben (Standesamtsgeb.)	2111	3111	10	5 897,28	6 500,00	-602,72	5 469,58	6 500,00	-1 030,42
2/920000+856100	Verwaltungsabgaben Friedhof	2111	3111	10	1 209,78	1 500,00	-290,22	1 229,08	1 500,00	-270,92
2/920000+857000	Kommissionsgebühren	2111	3111	10	165,60	100,00	65,60	165,60	100,00	65,60
SU 21 / 31	Summe Erträge / Einzahlungen operative Gebarung				383 662,20	642 100,00	-258 437,80	382 804,15	642 100,00	-259 295,85
1/920000-710000	Kosten der Abgabeneinhebung	2225	3225	24		500,00	-500,00		500,00	-500,00
SU 22 / 32	Summe Aufwendungen / Auszahlungen operative Gebarung				0,00	500,00	-500,00	0,00	500,00	-500,00
SA 0 / SA 1	(0) Nettoergebnis (21 - 22) / (1) Geldfluss operative Gebarung (31 - 32)				383 662,20	641 600,00	-257 937,80	382 804,15	641 600,00	-258 795,85
SU 23	Summe Haushaltsrücklagen				0,00	0,00	0,00	0,00	0,00	0,00
SA00	Nettoergebnis nach Zuw./Entn. Haushaltsrücklagen (Saldo 0 +/- SU23)				383 662,20	641 600,00	-257 937,80			
Investive Gebarung										
SU 33	Summe Einzahlungen investive Gebarung							0,00	0,00	0,00
SU 34	Summe Auszahlungen investive Gebarung							0,00	0,00	0,00
SA2	Saldo (2) Geldfluss aus der Investiven Gebarung (33 - 34)							0,00	0,00	0,00
SA3	Saldo (3) Nettofinanzierungssaldo (Saldo 1 + Saldo 2)							382 804,15	641 600,00	-258 795,85
Finanzierungstätigkeit										
SU 35	Summe Einzahlungen aus der Finanzierungstätigkeit							0,00	0,00	0,00
SU 36	Summe Auszahlungen aus der Finanzierungstätigkeit							0,00	0,00	0,00
SA4	Saldo (4) Geldfluss aus der Finanzierungstätigkeit (35 - 36)							0,00	0,00	0,00
SA5	Saldo (5) Geldfluss aus der voranschlagswirksamen Gebarung (Saldo 3 + Saldo 4)							382 804,15	641 600,00	-258 795,85
921	Zwischen Ländern und Gemeinden geteilte Abgaben									
921000	Zwischen Ländern und Gemeinden geteilte Abgaben									
Operative Gebarung										
2/921000+834000	Fremdenverkehrsabgabe/Interessentenbeitrag	2111	3111	10	409,09	400,00	9,09	409,09	400,00	9,09

		MVAG	MVAG	VCQU	Ergebnisrechnung			Finanzierungsrechnung		
		EH	FH		RA 2023	VA 2023	RA - VA	RA 2023	VA 2023	RA - VA
2/921000+861000	Zuschlag Bundesautomaten u VTL-Abg.	2121	3121	15	11 967,08	300,00	11 667,08	11 967,08	300,00	11 667,08
SU 21 / 31	Summe Erträge / Einzahlungen operative Gebarung				12 376,17	700,00	11 676,17	12 376,17	700,00	11 676,17
SU 22 / 32	Summe Aufwendungen / Auszahlungen operative Gebarung				0,00	0,00	0,00	0,00	0,00	0,00
SA 0 / SA 1	(0) Nettoergebnis (21 - 22) / (1) Geldfluss operative Gebarung (31 - 32)				12 376,17	700,00	11 676,17	12 376,17	700,00	11 676,17
SU 23	Summe Haushaltsrücklagen				0,00	0,00	0,00	0,00	0,00	0,00
SA00	Nettoergebnis nach Zuw./Entn. Haushaltsrücklagen (Saldo 0 +/- SU23)				12 376,17	700,00	11 676,17			
Investive Gebarung										
SU 33	Summe Einzahlungen investive Gebarung							0,00	0,00	0,00
SU 34	Summe Auszahlungen investive Gebarung							0,00	0,00	0,00
SA2	Saldo (2) Geldfluss aus der Investiven Gebarung (33 - 34)							0,00	0,00	0,00
SA3	Saldo (3) Nettofinanzierungssaldo (Saldo 1 + Saldo 2)							12 376,17	700,00	11 676,17
Finanzierungstätigkeit										
SU 35	Summe Einzahlungen aus der Finanzierungstätigkeit							0,00	0,00	0,00
SU 36	Summe Auszahlungen aus der Finanzierungstätigkeit							0,00	0,00	0,00
SA4	Saldo (4) Geldfluss aus der Finanzierungstätigkeit (35 - 36)							0,00	0,00	0,00
SA5	Saldo (5) Geldfluss aus der voranschlagswirksamen Gebarung (Saldo 3 + Saldo 4)							12 376,17	700,00	11 676,17
925	Ertragsanteile an gemeinschaftlichen Bundesabgaben									
925000	Ertragsanteile an gemeinschaftlichen Bundesabgaben									
Operative Gebarung										
2/925000+859400	Ertragsanteile nach BVS u. KeSt	2112	3112	11	2 179 635,93	2 284 000,00	-104 364,07	2 179 635,93	2 284 000,00	-104 364,07
SU 21 / 31	Summe Erträge / Einzahlungen operative Gebarung				2 179 635,93	2 284 000,00	-104 364,07	2 179 635,93	2 284 000,00	-104 364,07
SU 22 / 32	Summe Aufwendungen / Auszahlungen operative Gebarung				0,00	0,00	0,00	0,00	0,00	0,00
SA 0 / SA 1	(0) Nettoergebnis (21 - 22) / (1) Geldfluss operative Gebarung (31 - 32)				2 179 635,93	2 284 000,00	-104 364,07	2 179 635,93	2 284 000,00	-104 364,07
SU 23	Summe Haushaltsrücklagen				0,00	0,00	0,00	0,00	0,00	0,00
SA00	Nettoergebnis nach Zuw./Entn. Haushaltsrücklagen (Saldo 0 +/- SU23)				2 179 635,93	2 284 000,00	-104 364,07			
Investive Gebarung										
SU 33	Summe Einzahlungen investive Gebarung							0,00	0,00	0,00
SU 34	Summe Auszahlungen investive Gebarung							0,00	0,00	0,00
SA2	Saldo (2) Geldfluss aus der Investiven Gebarung (33 - 34)							0,00	0,00	0,00
SA3	Saldo (3) Nettofinanzierungssaldo (Saldo 1 + Saldo 2)							2 179 635,93	2 284 000,00	-104 364,07
Finanzierungstätigkeit										
SU 35	Summe Einzahlungen aus der Finanzierungstätigkeit							0,00	0,00	0,00
SU 36	Summe Auszahlungen aus der Finanzierungstätigkeit							0,00	0,00	0,00
SA4	Saldo (4) Geldfluss aus der Finanzierungstätigkeit (35 - 36)							0,00	0,00	0,00
SA5	Saldo (5) Geldfluss aus der voranschlagswirksamen Gebarung (Saldo 3 + Saldo 4)							2 179 635,93	2 284 000,00	-104 364,07

		MVAG	MVAG	VCQU	Ergebnisrechnung			Finanzierungsrechnung		
		EH	FH		RA 2023	VA 2023	RA - VA	RA 2023	VA 2023	RA - VA
94	Finanzzuweisungen und Zuschüsse									
940	Bedarfszuweisungen									
940000	Bedarfszuweisungen									
Operative Gebarung										
2/940000+860000	Transfers von Bund, Bundesfonds und Bundeskammern	2121	3121	15	17 240,00		17 240,00	17 240,00		17 240,00
2/940000+861000	Bedarfszuweisungen (Strukturhilfe)	2121	3121	15	235 099,31	260 500,00	-25 400,69	235 099,31	260 500,00	-25 400,69
SU 21 / 31	Summe Erträge / Einzahlungen operative Gebarung				252 339,31	260 500,00	-8 160,69	252 339,31	260 500,00	-8 160,69
SU 22 / 32	Summe Aufwendungen / Auszahlungen operative Gebarung				0,00	0,00	0,00	0,00	0,00	0,00
SA 0 / SA 1	(0) Nettoergebnis (21 - 22) / (1) Geldfluss operative Gebarung (31 - 32)				252 339,31	260 500,00	-8 160,69	252 339,31	260 500,00	-8 160,69
SU 23	Summe Haushaltsrücklagen				0,00	0,00	0,00	0,00	0,00	0,00
SA00	Nettoergebnis nach Zuw./Entn. Haushaltsrücklagen (Saldo 0 +/- SU23)				252 339,31	260 500,00	-8 160,69			
Investive Gebarung										
SU 33	Summe Einzahlungen investive Gebarung							0,00	0,00	0,00
SU 34	Summe Auszahlungen investive Gebarung							0,00	0,00	0,00
SA2	Saldo (2) Geldfluss aus der Investiven Gebarung (33 - 34)							0,00	0,00	0,00
SA3	Saldo (3) Nettofinanzierungssaldo (Saldo 1 + Saldo 2)							252 339,31	260 500,00	-8 160,69
Finanzierungstätigkeit										
SU 35	Summe Einzahlungen aus der Finanzierungstätigkeit							0,00	0,00	0,00
SU 36	Summe Auszahlungen aus der Finanzierungstätigkeit							0,00	0,00	0,00
SA4	Saldo (4) Geldfluss aus der Finanzierungstätigkeit (35 - 36)							0,00	0,00	0,00
SA5	Saldo (5) Geldfluss aus der voranschlagswirksamen Gebarung (Saldo 3 + Saldo 4)							252 339,31	260 500,00	-8 160,69
941	Sonstige Finanzzuweisungen nach dem FAG									
941000	Sonstige Finanzzuweisungen nach dem FAG									
Operative Gebarung										
2/941000+860000	Finanzzuw. des Bundes nach § 24 FAG	2121	3121	15	136 705,00	136 700,00	5,00	136 705,00	136 700,00	5,00
SU 21 / 31	Summe Erträge / Einzahlungen operative Gebarung				136 705,00	136 700,00	5,00	136 705,00	136 700,00	5,00
SU 22 / 32	Summe Aufwendungen / Auszahlungen operative Gebarung				0,00	0,00	0,00	0,00	0,00	0,00
SA 0 / SA 1	(0) Nettoergebnis (21 - 22) / (1) Geldfluss operative Gebarung (31 - 32)				136 705,00	136 700,00	5,00	136 705,00	136 700,00	5,00
SU 23	Summe Haushaltsrücklagen				0,00	0,00	0,00	0,00	0,00	0,00
SA00	Nettoergebnis nach Zuw./Entn. Haushaltsrücklagen (Saldo 0 +/- SU23)				136 705,00	136 700,00	5,00			
Investive Gebarung										
SU 33	Summe Einzahlungen investive Gebarung							0,00	0,00	0,00
SU 34	Summe Auszahlungen investive Gebarung							0,00	0,00	0,00
SA2	Saldo (2) Geldfluss aus der Investiven Gebarung (33 - 34)							0,00	0,00	0,00
SA3	Saldo (3) Nettofinanzierungssaldo (Saldo 1 + Saldo 2)							136 705,00	136 700,00	5,00

		MVAG	MVAG	VCQU	Ergebnisrechnung			Finanzierungsrechnung		
		EH	FH		RA 2023	VA 2023	RA - VA	RA 2023	VA 2023	RA - VA
Finanzierungstätigkeit										
SU 35	Summe Einzahlungen aus der Finanzierungstätigkeit							0,00	0,00	0,00
SU 36	Summe Auszahlungen aus der Finanzierungstätigkeit							0,00	0,00	0,00
SA4	Saldo (4) Geldfluss aus der Finanzierungstätigkeit (35 – 36)							0,00	0,00	0,00
SA5	Saldo (5) Geldfluss aus der voranschlagswirksamen Gebarung (Saldo 3 + Saldo 4)							136 705,00	136 700,00	5,00
942	Sonstige Finanzaufweisungen									
942000	Sonstige Finanzaufweisungen									
Operative Gebarung										
2/942000+871100	Kapitaltransfers aus Gemeinde-Bedarfszuweisungsmitteln	2121	3121	33	19 063,28		19 063,28	19 063,28		19 063,28
SU 21 / 31	Summe Erträge / Einzahlungen operative Gebarung				19 063,28	0,00	19 063,28	19 063,28	0,00	19 063,28
SU 22 / 32	Summe Aufwendungen / Auszahlungen operative Gebarung				0,00	0,00	0,00	0,00	0,00	0,00
SA 0 / SA 1	(0) Nettoergebnis (21 - 22) / (1) Geldfluss operative Gebarung (31 – 32)				19 063,28	0,00	19 063,28	19 063,28	0,00	19 063,28
SU 23	Summe Haushaltsrücklagen				0,00	0,00	0,00	0,00	0,00	0,00
SA00	Nettoergebnis nach Zuw./Entn. Haushaltsrücklagen (Saldo 0 +/- SU23)				19 063,28	0,00	19 063,28			
Investive Gebarung										
SU 33	Summe Einzahlungen investive Gebarung							0,00	0,00	0,00
SU 34	Summe Auszahlungen investive Gebarung							0,00	0,00	0,00
SA2	Saldo (2) Geldfluss aus der Investiven Gebarung (33 – 34)							0,00	0,00	0,00
SA3	Saldo (3) Nettofinanzierungssaldo (Saldo 1 + Saldo 2)							19 063,28	0,00	19 063,28
Finanzierungstätigkeit										
SU 35	Summe Einzahlungen aus der Finanzierungstätigkeit							0,00	0,00	0,00
SU 36	Summe Auszahlungen aus der Finanzierungstätigkeit							0,00	0,00	0,00
SA4	Saldo (4) Geldfluss aus der Finanzierungstätigkeit (35 – 36)							0,00	0,00	0,00
SA5	Saldo (5) Geldfluss aus der voranschlagswirksamen Gebarung (Saldo 3 + Saldo 4)							19 063,28	0,00	19 063,28
944	Zuschüsse nach dem Katastrophenfondsgesetz									
944000	Zuschüsse nach dem Katastrophenfondsgesetz									
Operative Gebarung										
2/944000+860000	Transfers von Bund, Bundesfonds und Bundeskammern (Mittel aus dem Katastrophenfond)	2121	3121	15	33 157,91	33 000,00	157,91	33 157,91	33 000,00	157,91
SU 21 / 31	Summe Erträge / Einzahlungen operative Gebarung				33 157,91	33 000,00	157,91	33 157,91	33 000,00	157,91
SU 22 / 32	Summe Aufwendungen / Auszahlungen operative Gebarung				0,00	0,00	0,00	0,00	0,00	0,00
SA 0 / SA 1	(0) Nettoergebnis (21 - 22) / (1) Geldfluss operative Gebarung (31 – 32)				33 157,91	33 000,00	157,91	33 157,91	33 000,00	157,91
SU 23	Summe Haushaltsrücklagen				0,00	0,00	0,00	0,00	0,00	0,00
SA00	Nettoergebnis nach Zuw./Entn. Haushaltsrücklagen (Saldo 0 +/- SU23)				33 157,91	33 000,00	157,91			

	MVAG	MVAG	VCQU	Ergebnisrechnung			Finanzierungsrechnung			
				EH	FH	RA 2023	VA 2023	RA - VA	RA 2023	VA 2023
Investive Gebarung										
SU 33								0,00	0,00	0,00
SU 34								0,00	0,00	0,00
SA2								0,00	0,00	0,00
SA3								33 157,91	33 000,00	157,91
Finanzierungstätigkeit										
SU 35								0,00	0,00	0,00
SU 36								0,00	0,00	0,00
SA4								0,00	0,00	0,00
SA5								33 157,91	33 000,00	157,91
99 Jahresergebnis, Übergabe und Übernahme des Jahresergebnisses, Abwicklung der Vorjahre										
990 Überschüsse und Abgänge (soweit nicht zugeordnet)										
990000 Überschüsse und Abgänge (soweit nicht zugeordnet)										
Operative Gebarung										
SU 21 / 31								0,00	0,00	0,00
SU 22 / 32								0,00	0,00	0,00
SA 0 / SA 1								0,00	0,00	0,00
1/990000-795077								4 127 728,50	-4 127 728,50	
SU 23								-4 127 728,50	0,00	-4 127 728,50
SA00								-4 127 728,50	0,00	-4 127 728,50
Investive Gebarung										
SU 33								0,00	0,00	0,00
SU 34								0,00	0,00	0,00
SA2								0,00	0,00	0,00
SA3								0,00	0,00	0,00
Finanzierungstätigkeit										
SU 35								0,00	0,00	0,00
SU 36								0,00	0,00	0,00
SA4								0,00	0,00	0,00
SA5								0,00	0,00	0,00

		MVAG MVAG VCQU			Ergebnisrechnung			Finanzierungsrechnung		
		EH	FH		RA 2023	VA 2023	RA - VA	RA 2023	VA 2023	RA - VA
991	Rückersetzte, nicht absetzbare Einnahmen und Ausgaben (soweit nicht aufteilbar)									
991000	Rückersetzte, nicht absetzbare Ein- nahmen und Ausgaben									
Operative Gebarung										
2/991000+828000	Rückersätze von Ausgaben	2116	3116	18	106 511,96	5 000,00	101 511,96	106 511,96	5 000,00	101 511,96
SU 21 / 31	Summe Erträge / Einzahlungen operative Gebarung				106 511,96	5 000,00	101 511,96	106 511,96	5 000,00	101 511,96
SU 22 / 32	Summe Aufwendungen / Auszahlungen operative Gebarung				0,00	0,00	0,00	0,00	0,00	0,00
SA 0 / SA 1	(0) Nettoergebnis (21 - 22) / (1) Geldfluss operative Gebarung (31 – 32)				106 511,96	5 000,00	101 511,96	106 511,96	5 000,00	101 511,96
SU 23	Summe Haushaltsrücklagen				0,00	0,00	0,00	0,00	0,00	0,00
SA00	Nettoergebnis nach Zuw./Entn. Haushaltsrücklagen (Saldo 0 +/- SU23)				106 511,96	5 000,00	101 511,96			
Investive Gebarung										
SU 33	Summe Einzahlungen investive Gebarung							0,00	0,00	0,00
SU 34	Summe Auszahlungen investive Gebarung							0,00	0,00	0,00
SA2	Saldo (2) Geldfluss aus der Investiven Gebarung (33 – 34)							0,00	0,00	0,00
SA3	Saldo (3) Nettofinanzierungssaldo (Saldo 1 + Saldo 2)							106 511,96	5 000,00	101 511,96
Finanzierungstätigkeit										
SU 35	Summe Einzahlungen aus der Finanzierungstätigkeit							0,00	0,00	0,00
SU 36	Summe Auszahlungen aus der Finanzierungstätigkeit							0,00	0,00	0,00
SA4	Saldo (4) Geldfluss aus der Finanzierungstätigkeit (35 – 36)							0,00	0,00	0,00
SA5	Saldo (5) Geldfluss aus der voranschlagswirksamen Gebarung (Saldo 3 + Saldo 4)							106 511,96	5 000,00	101 511,96

Nachweis der Investitionstätigkeit

Vorhaben	Vorhabensbezeichnung		RA 2023	VA 2023	RA - VA	RA Vorjahre	RA Gesamt
Konto	Bezeichnung						
1163001	Feuerwehr Eichberg (2020 bis 2099)						
Erläuterungen zum Vorhaben:							
laufendes Projekt							
Auszahlungen - Investitionen - Mittelverwendung			327 856,19	500 000,00	-172 143,81	0,00	327 856,19
Anschaffungs- oder Herstellungskosten			327 856,19	500 000,00	-172 143,81	0,00	327 856,19
5/163001-010000	Neubau Feuerwehrhaus Eichberg		327 856,19	500 000,00	-172 143,81		327 856,19
Einzahlungen - Finanzierung - Mittelaufbringung			173 510,00	510 000,00	-336 490,00	0,00	173 510,00
Mittel aus Geldfluss aus der operativen Gebarung			0,00	215 500,00	-215 500,00	0,00	0,00
6/163001+829910	Sonstige Erträge			215 500,00	-215 500,00		
Bedarfszuweisungen/KTZ			160 000,00	70 000,00	90 000,00	0,00	160 000,00
6/163001+871000	Kapitaltransfers aus Gemeinde-Bedarfszuweisungsmittel (BZ3)		160 000,00	70 000,00	90 000,00		160 000,00
Haushaltsrücklagen/Zahlungsmittelreserven			0,00	0,00	0,00	0,00	0,00
Sonstige Kapitaltransfers und Subventionen			13 510,00	224 500,00	-210 990,00	0,00	13 510,00
6/163001+300000	Kapitaltransfers von Bund, Bundesfonds und Bundeskammern (KIP)			57 500,00	-57 500,00		
6/163001+303000	Beitrag Freiwillige Feuerwehr		13 510,00	167 000,00	-153 490,00		13 510,00
Darlehen			0,00	0,00	0,00	0,00	0,00
Finanzierungsleasing			0,00	0,00	0,00	0,00	0,00
Veräußerung langfristiges Vermögen und sonstiges			0,00	0,00	0,00	0,00	0,00
Finanzierungsergebnis 1163001			-154 346,19	10 000,00	-164 346,19	0,00	-154 346,19
offene Verbindlichkeiten			3 649,14				
offene Forderungen			0,00				

Vorhaben	Vorhabensbezeichnung		RA 2023	VA 2023	RA - VA	RA Vorjahre	RA Gesamt
Konto	Bezeichnung						
1164004	Feuerwehr Unterlembach (2016 bis 2099)						
Erläuterungen zum Vorhaben:							
laufendes Projekt							
Auszahlungen - Investitionen - Mittelverwendung			400 268,60	380 000,00	20 268,60	51 513,09	451 781,69
Anschaffungs- oder Herstellungskosten			400 268,60	380 000,00	20 268,60	51 513,09	451 781,69
5/163004-001000	Ankauf Grundstück Feuerwehr Unterlembach					36 693,09	36 693,09
5/163004-010000	Neubau Feuerwehrhaus Unterlembach		400 268,60	380 000,00	20 268,60	14 820,00	415 088,60
Einzahlungen - Finanzierung - Mittelaufbringung			197 448,00	380 000,00	-182 552,00	35 081,89	232 529,89
Mittel aus Geldfluss aus der operativen Gebarung			0,00	135 500,00	-135 500,00	35 081,89	35 081,89
6/163004+829910	Sonstige Erträge			135 500,00	-135 500,00	35 081,89	35 081,89
Bedarfszuweisungen/KTZ			100 000,00	60 000,00	40 000,00	0,00	100 000,00
6/163004+871000	Kapitaltransfers aus Gemeinde-Bedarfszuweisungsmittel		100 000,00	60 000,00	40 000,00		100 000,00
Haushaltsrücklagen/Zahlungsmittelreserven			0,00	0,00	0,00	0,00	0,00
Sonstige Kapitaltransfers und Subventionen			97 448,00	184 500,00	-87 052,00	0,00	97 448,00
6/163004+300000	Kapitaltransfers von Bund, Bundesfonds und Bundeskammern			57 500,00	-57 500,00		
6/163004+303000	Beitrag Freiwillige Feuerwehr		95 760,00	127 000,00	-31 240,00		95 760,00
6/163004+307000	Kapitaltransfers von privaten Haushalten und privaten Organisationen ohne Erwerbszweck und andere		1 688,00		1 688,00		1 688,00
Darlehen			0,00	0,00	0,00	0,00	0,00
Finanzierungsleasing			0,00	0,00	0,00	0,00	0,00
Veräußerung langfristiges Vermögen und sonstiges			0,00	0,00	0,00	0,00	0,00
Finanzierungsergebnis 1164004			-202 820,60	0,00	-202 820,60	-16 431,20	-219 251,80
offene Verbindlichkeiten			10 480,70				
offene Forderungen			0,00				

Vorhaben	Vorhabensbezeichnung		RA 2023	VA 2023	RA - VA	RA Vorjahre	RA Gesamt
Konto	Bezeichnung						
1211000	Volksschule (2008 bis 2099)						
Erläuterungen zum Vorhaben:							
wird für laufende Projekte verwendet							
Auszahlungen - Investitionen - Mittelverwendung			0,00	0,00	0,00	36 745,03	36 745,03
Anschaffungs- oder Herstellungskosten			0,00	0,00	0,00	36 745,03	36 745,03
5/211000-042000	Schulmöbel, Lehrmittel					36 745,03	36 745,03
Einzahlungen - Finanzierung - Mittelaufbringung			0,00	0,00	0,00	36 745,03	36 745,03
Mittel aus Geldfluss aus der operativen Gebarung			0,00	0,00	0,00	25 745,03	25 745,03
6/211000+829910	Sonstige Erträge					25 745,03	25 745,03
Bedarfszuweisungen/KTZ			0,00	0,00	0,00	11 000,00	11 000,00
6/211000+301000	Kapitaltransfers von Ländern, Landesfonds und Landeskammern					11 000,00	11 000,00
Haushaltsrücklagen/Zahlungsmittelreserven			0,00	0,00	0,00	0,00	0,00
Sonstige Kapitaltransfers und Subventionen			0,00	0,00	0,00	0,00	0,00
Darlehen			0,00	0,00	0,00	0,00	0,00
Finanzierungsleasing			0,00	0,00	0,00	0,00	0,00
Veräußerung langfristiges Vermögen und sonstiges			0,00	0,00	0,00	0,00	0,00
Finanzierungsergebnis 1211000			0,00	0,00	0,00	0,00	0,00
offene Verbindlichkeiten			0,00				
offene Forderungen			0,00				

Vorhaben	Vorhabensbezeichnung		RA 2023	VA 2023	RA - VA	RA Vorjahre	RA Gesamt
Konto	Bezeichnung						
1211005	Volksschule - Aufstockung/Ausbau Volksschule (2015 bis 2099)						
Erläuterungen zum Vorhaben:							
laufendes Projekt							
Auszahlungen - Investitionen - Mittelverwendung			2 167 146,30	2 350 000,00	-182 853,70	24 499,20	2 191 645,50
Anschaffungs- oder Herstellungskosten			2 167 146,30	2 350 000,00	-182 853,70	24 499,20	2 191 645,50
5/211005-010000	Ausbau schulische Nachmittagsbetreuung		2 017 834,14	2 210 000,00	-192 165,86	24 499,20	2 042 333,34
5/211005-042000	Amts-, Betriebs- und Geschäftsausstattung		149 312,16	140 000,00	9 312,16		149 312,16
Einzahlungen - Finanzierung - Mittelaufbringung			1 219 132,00	1 219 200,00	-68,00	0,00	1 219 132,00
Mittel aus Geldfluss aus der operativen Gebarung			4 200,00	4 200,00	0,00	0,00	4 200,00
6/211005+010000	Gebäude und Bauten		4 200,00	4 200,00			4 200,00
Bedarfszuweisungen/KTZ			0,00	0,00	0,00	0,00	0,00
Haushaltsrücklagen/Zahlungsmittelreserven			0,00	0,00	0,00	0,00	0,00
Sonstige Kapitaltransfers und Subventionen			114 932,00	115 000,00	-68,00	0,00	114 932,00
6/211005+300000	Kapitaltransfers von Bund, Bundesfonds und Bundeskammern		114 932,00	115 000,00	-68,00		114 932,00
Darlehen			1 100 000,00	1 100 000,00	0,00	0,00	1 100 000,00
2/112211	Aufstockung/Ausbau Volksschule		1 100 000,00	1 100 000,00			1 100 000,00
Finanzierungsleasing			0,00	0,00	0,00	0,00	0,00
Veräußerung langfristiges Vermögen und sonstiges			0,00	0,00	0,00	0,00	0,00
Finanzierungsergebnis 1211005			-948 014,30	-1 130 800,00	182 785,70	-24 499,20	-972 513,50
offene Verbindlichkeiten			183 860,62				
offene Forderungen			0,00				

Vorhaben	Vorhabensbezeichnung		RA 2023	VA 2023	RA - VA	RA Vorjahre	RA Gesamt
Konto	Bezeichnung						
1240002	Tagesbetreuungseinrichtung (2021 bis 2023)						
	Auszahlungen - Investitionen - Mittelverwendung		293 004,82	334 600,00	-41 595,18	694 988,24	987 993,06
	Anschaffungs- oder Herstellungskosten		293 004,82	334 600,00	-41 595,18	694 988,24	987 993,06
	5/240001-346000	Investitionsdarlehen von Finanzunternehmen		41 600,00	-41 600,00		
	5/240002-010000	Neubau Tagesbetreuungseinrichtung	293 004,82	293 000,00	4,82	694 988,24	987 993,06
	Einzahlungen - Finanzierung - Mittelaufbringung		-30 840,77	10 800,00	-41 640,77	1 018 833,83	987 993,06
	Mittel aus Geldfluss aus der operativen Gebarung		-41 640,77	0,00	-41 640,77	0,00	-41 640,77
	5/240002-729910	Sonstige Aufwendungen	-41 640,77		-41 640,77		-41 640,77
	Bedarfszuweisungen/KTZ		10 800,00	10 800,00	0,00	125 000,00	135 800,00
	6/240002+301000	Kapitaltransfers von Ländern, Landesfonds und Landeskammern	10 800,00	10 800,00		125 000,00	135 800,00
	Haushaltsrücklagen/Zahlungsmittelreserven		0,00	0,00	0,00	0,00	0,00
	Sonstige Kapitaltransfers und Subventionen		0,00	0,00	0,00	193 833,83	193 833,83
	6/240002+300000	KIP Förderung 2020				193 833,83	193 833,83
	Darlehen		0,00	0,00	0,00	700 000,00	700 000,00
	7/10801	Neubau Tagesbetreuungseinrichtung				700 000,00	700 000,00
	Finanzierungsleasing		0,00	0,00	0,00	0,00	0,00
	Veräußerung langfristiges Vermögen und sonstiges		0,00	0,00	0,00	0,00	0,00
Finanzierungsergebnis 1240002			-323 845,59	-323 800,00	-45,59	323 845,59	0,00
	offene Verbindlichkeiten		0,00				
	offene Forderungen		0,00				

Vorhaben	Vorhabensbezeichnung		RA 2023	VA 2023	RA - VA	RA Vorjahre	RA Gesamt
Konto	Bezeichnung						
1272500	Vereinshaus Hörmanns (2010 bis 2099)						
	Auszahlungen - Investitionen - Mittelverwendung		0,00	20 000,00	-20 000,00	0,00	0,00
	Anschaffungs- oder Herstellungskosten		0,00	20 000,00	-20 000,00	0,00	0,00
	5/272500-010000	Heizungsanlage Vereinshaus Hörmanns		20 000,00	-20 000,00		
	Einzahlungen - Finanzierung - Mittelaufbringung		0,00	20 000,00	-20 000,00	0,00	0,00
	Mittel aus Geldfluss aus der operativen Gebarung		0,00	14 000,00	-14 000,00	0,00	0,00
	6/272500+829910	Sonstige Erträge		14 000,00	-14 000,00		
	Bedarfszuweisungen/KTZ		0,00	6 000,00	-6 000,00	0,00	0,00
	6/272500+871000	Kapitaltransfers aus Gemeinde-Bedarfszuweisungsmittel		6 000,00	-6 000,00		
	Haushaltsrücklagen/Zahlungsmittelreserven		0,00	0,00	0,00	0,00	0,00
	Sonstige Kapitaltransfers und Subventionen		0,00	0,00	0,00	0,00	0,00
	Darlehen		0,00	0,00	0,00	0,00	0,00
	Finanzierungsleasing		0,00	0,00	0,00	0,00	0,00
	Veräußerung langfristiges Vermögen und sonstiges		0,00	0,00	0,00	0,00	0,00
Finanzierungsergebnis 1272500			0,00	0,00	0,00	0,00	0,00
	offene Verbindlichkeiten		0,00				
	offene Forderungen		0,00				

Vorhaben	Vorhabensbezeichnung		RA 2023	VA 2023	RA - VA	RA Vorjahre	RA Gesamt
Konto	Bezeichnung						
1390000	Kapellen (2002 bis 2099)						
	Auszahlungen - Investitionen - Mittelverwendung		0,00	0,00	0,00	3 954,53	3 954,53
	Anschaffungs- oder Herstellungskosten		0,00	0,00	0,00	3 954,53	3 954,53
	5/390000-010000	Elektroheizung Kapelle Unterlembach				3 954,53	3 954,53
	Einzahlungen - Finanzierung - Mittelaufbringung		0,00	0,00	0,00	3 954,53	3 954,53
	Mittel aus Geldfluss aus der operativen Gebarung		0,00	0,00	0,00	3 954,53	3 954,53
	6/390000+829910	Sonstige Erträge				3 954,53	3 954,53
	Bedarfszuweisungen/KTZ		0,00	0,00	0,00	0,00	0,00
	Haushaltsrücklagen/Zahlungsmittelreserven		0,00	0,00	0,00	0,00	0,00
	Sonstige Kapitaltransfers und Subventionen		0,00	0,00	0,00	0,00	0,00
	Darlehen		0,00	0,00	0,00	0,00	0,00
	Finanzierungsleasing		0,00	0,00	0,00	0,00	0,00
	Veräußerung langfristiges Vermögen und sonstiges		0,00	0,00	0,00	0,00	0,00
Finanzierungsergebnis 1390000			0,00	0,00	0,00	0,00	0,00
	offene Verbindlichkeiten		0,00				
	offene Forderungen		0,00				

Vorhaben	Vorhabensbezeichnung		RA 2023	VA 2023	RA - VA	RA Vorjahre	RA Gesamt
Konto	Bezeichnung						
1612000	Straßen- und Wegebau (2002 bis 2099)						
	Auszahlungen - Investitionen - Mittelverwendung		362 274,03	433 000,00	-70 725,97	334 046,47	696 320,50
	Anschaffungs- oder Herstellungskosten		362 274,03	433 000,00	-70 725,97	334 046,47	696 320,50
	5/612000-002000	Straßenbauarbeiten Hörmanns (Hintausweg)		20 000,00	-20 000,00	27 338,89	27 338,89
	5/612000-002001	Straßenbauarbeiten Flurgasse				53 385,16	53 385,16
	5/612000-002005	Straßenbauten Siedlungsgebiet Spanbichl	362 274,03	400 000,00	-37 725,97	133 130,87	495 404,90
	5/612000-002008	Gehsteig Hörmanns		13 000,00	-13 000,00		
	5/612000-050100	Mitverlegung Stromleitungen/Straßenbeleuchtung Reinpolz				49 547,71	49 547,71
	5/612000-050200	Lichtanlage Bahnschranken				70 643,84	70 643,84
	Einzahlungen - Finanzierung - Mittelaufbringung		75 892,61	382 500,00	-306 607,39	620 427,89	696 320,50
	Mittel aus Geldfluss aus der operativen Gebarung		45 892,61	352 500,00	-306 607,39	38 981,59	84 874,20
	6/612000+829910	Sonstige Erträge	45 892,61	352 500,00	-306 607,39	38 981,59	84 874,20
	Bedarfszuweisungen/KTZ		30 000,00	30 000,00	0,00	372 886,30	402 886,30
	6/612000+301000	Mittel Gemeindewegdotation				10 000,00	10 000,00
	6/612000+301100	Förderung Rotlichtanlage				42 386,30	42 386,30
	6/612000+871000	Beihilfen a Bedarfszuweisungen III	30 000,00	30 000,00		320 500,00	350 500,00
	Haushaltsrücklagen/Zahlungsmittelreserven		0,00	0,00	0,00	0,00	0,00
	Sonstige Kapitaltransfers und Subventionen		0,00	0,00	0,00	0,00	0,00
	Darlehen		0,00	0,00	0,00	208 560,00	208 560,00
	4/10173	Siedlung Spanbichl - (WVA, ABA, Straßenbau)				208 560,00	208 560,00
	Finanzierungsleasing		0,00	0,00	0,00	0,00	0,00
	Veräußerung langfristiges Vermögen und sonstiges		0,00	0,00	0,00	0,00	0,00
Finanzierungsergebnis 1612000			-286 381,42	-50 500,00	-235 881,42	286 381,42	0,00
	offene Verbindlichkeiten		35 974,02				
	offene Forderungen		0,00				

Vorhaben	Vorhabensbezeichnung		RA 2023	VA 2023	RA - VA	RA Vorjahre	RA Gesamt
Konto	Bezeichnung						
1612002	Straßenlaternen (2013 bis 2023)						
Erläuterungen zum Vorhaben: wird 2023 abgeschlossen							
Auszahlungen - Investitionen - Mittelverwendung			0,00	0,00	0,00	200 615,41	200 615,41
Anschaffungs- oder Herstellungskosten			0,00	0,00	0,00	200 615,41	200 615,41
5/612002-005000	Ankauf Straßenbeleuchtung					200 615,41	200 615,41
Einzahlungen - Finanzierung - Mittelaufbringung			9 792,12	0,00	9 792,12	190 823,29	200 615,41
Mittel aus Geldfluss aus der operativen Gebarung			9 792,12	0,00	9 792,12	103 807,90	113 600,02
6/612002+829910	Sonstige Erträge		9 792,12		9 792,12	103 807,90	113 600,02
Bedarfszuweisungen/KTZ			0,00	0,00	0,00	34 978,00	34 978,00
6/612002+871000	Förderung Straßenlaternen ESPG					34 978,00	34 978,00
Haushaltsrücklagen/Zahlungsmittelreserven			0,00	0,00	0,00	0,00	0,00
Sonstige Kapitaltransfers und Subventionen			0,00	0,00	0,00	52 037,39	52 037,39
6/612002+300000	KPC Förderung					52 037,39	52 037,39
Darlehen			0,00	0,00	0,00	0,00	0,00
Finanzierungsleasing			0,00	0,00	0,00	0,00	0,00
Veräußerung langfristiges Vermögen und sonstiges			0,00	0,00	0,00	0,00	0,00
Finanzierungsergebnis 1612002			9 792,12	0,00	9 792,12	-9 792,12	0,00
offene Verbindlichkeiten			0,00				
offene Forderungen			0,00				

Vorhaben	Vorhabensbezeichnung		RA 2023	VA 2023	RA - VA	RA Vorjahre	RA Gesamt
Konto	Bezeichnung						
1616000	Radwege Großdietmanns (2020 bis 2026)						
	Auszahlungen - Investitionen - Mittelverwendung		0,00	0,00	0,00	59 965,08	59 965,08
	Anschaffungs- oder Herstellungskosten		0,00	0,00	0,00	59 965,08	59 965,08
5/616000-002000	Errichtung Radwege					59 965,08	59 965,08
	Einzahlungen - Finanzierung - Mittelaufbringung		0,00	0,00	0,00	59 965,08	59 965,08
	Mittel aus Geldfluss aus der operativen Gebarung		0,00	0,00	0,00	40 498,17	40 498,17
6/616000+829910	Sonstige Erträge					40 498,17	40 498,17
	Bedarfszuweisungen/KTZ		0,00	0,00	0,00	19 466,91	19 466,91
6/616000+301000	Kapitaltransfers von Ländern, Landesfonds und Landeskammern					19 466,91	19 466,91
	Haushaltsrücklagen/Zahlungsmittelreserven		0,00	0,00	0,00	0,00	0,00
	Sonstige Kapitaltransfers und Subventionen		0,00	0,00	0,00	0,00	0,00
	Darlehen		0,00	0,00	0,00	0,00	0,00
	Finanzierungsleasing		0,00	0,00	0,00	0,00	0,00
	Veräußerung langfristiges Vermögen und sonstiges		0,00	0,00	0,00	0,00	0,00
Finanzierungsergebnis 1616000			0,00	0,00	0,00	0,00	0,00
	offene Verbindlichkeiten		0,00				
	offene Forderungen		0,00				

Vorhaben	Vorhabensbezeichnung	RA 2023	VA 2023	RA - VA	RA Vorjahre	RA Gesamt
Konto	Bezeichnung					
1616001	Errichtung Radweg Dietmanns B 41 (2023 bis 2025)					
Erläuterungen zum Vorhaben:						
nach Erhalt der Förderung 2024 wird das Projekt ausgeglichen und abgeschlossen						
Auszahlungen - Investitionen - Mittelverwendung		39 457,13	8 000,00	31 457,13	0,00	39 457,13
Anschaffungs- oder Herstellungskosten		39 457,13	8 000,00	31 457,13	0,00	39 457,13
5/616001-002000	Straßenbauten	39 457,13	8 000,00	31 457,13		39 457,13
Einzahlungen - Finanzierung - Mittelaufbringung		0,00	8 000,00	-8 000,00	0,00	0,00
Mittel aus Geldfluss aus der operativen Gebarung		0,00	3 000,00	-3 000,00	0,00	0,00
6/616001+829910	Sonstige Erträge		3 000,00	-3 000,00		
Bedarfszuweisungen/KTZ		0,00	5 000,00	-5 000,00	0,00	0,00
6/616001+301000	Kapitaltransfers von Ländern, Landesfonds und Landeskammern		5 000,00	-5 000,00		
Haushaltsrücklagen/Zahlungsmittelreserven		0,00	0,00	0,00	0,00	0,00
Sonstige Kapitaltransfers und Subventionen		0,00	0,00	0,00	0,00	0,00
Darlehen		0,00	0,00	0,00	0,00	0,00
Finanzierungsleasing		0,00	0,00	0,00	0,00	0,00
Veräußerung langfristiges Vermögen und sonstiges		0,00	0,00	0,00	0,00	0,00
Finanzierungsergebnis 1616001		-39 457,13	0,00	-39 457,13	0,00	-39 457,13
offene Verbindlichkeiten		0,00				
offene Forderungen		0,00				

Vorhaben	Vorhabensbezeichnung		RA 2023	VA 2023	RA - VA	RA Vorjahre	RA Gesamt
Konto	Bezeichnung						
1710000	Wegebau (2002 bis 2099)						
	Auszahlungen - Investitionen - Mittelverwendung		91 487,85	97 000,00	-5 512,15	73 762,15	165 250,00
	Anschaffungs- oder Herstellungskosten		91 487,85	97 000,00	-5 512,15	73 762,15	165 250,00
	5/710000-002000	Güterwege Erhaltung	88 527,85	94 000,00	-5 472,15	73 762,15	162 290,00
	5/710000-002100	Güterwege Erhaltung - Eigenleistung	2 960,00	3 000,00	-40,00		2 960,00
	Einzahlungen - Finanzierung - Mittelaufbringung		91 487,85	92 700,00	-1 212,15	73 762,15	165 250,00
	Mittel aus Geldfluss aus der operativen Gebarung		66 587,85	42 300,00	24 287,85	28 162,15	94 750,00
	6/710000+829910	Sonstige Erträge	66 587,85	42 300,00	24 287,85	28 162,15	94 750,00
	Bedarfszuweisungen/KTZ		24 900,00	50 400,00	-25 500,00	45 600,00	70 500,00
	6/710000+301000	Kapitaltransfers von Ländern, Landesfonds und Landeskammern	17 700,00	25 200,00	-7 500,00	22 800,00	40 500,00
	6/710000+871000	Bedarfszuweisungen Land	7 200,00	25 200,00	-18 000,00	22 800,00	30 000,00
	Haushaltsrücklagen/Zahlungsmittelreserven		0,00	0,00	0,00	0,00	0,00
	Sonstige Kapitaltransfers und Subventionen		0,00	0,00	0,00	0,00	0,00
	Darlehen		0,00	0,00	0,00	0,00	0,00
	Finanzierungsleasing		0,00	0,00	0,00	0,00	0,00
	Veräußerung langfristiges Vermögen und sonstiges		0,00	0,00	0,00	0,00	0,00
Finanzierungsergebnis 1710000			0,00	-4 300,00	4 300,00	0,00	0,00
	offene Verbindlichkeiten		1 300,00				
	offene Forderungen		0,00				

Vorhaben	Vorhabensbezeichnung		RA 2023	VA 2023	RA - VA	RA Vorjahre	RA Gesamt
Konto	Bezeichnung						
1820000	Bauhof (2002 bis 2099)						
	Auszahlungen - Investitionen - Mittelverwendung		0,00	0,00	0,00	23 216,67	23 216,67
	Anschaffungs- oder Herstellungskosten		0,00	0,00	0,00	23 216,67	23 216,67
	5/820000-040000	Ankauf E-Auto				23 216,67	23 216,67
	Einzahlungen - Finanzierung - Mittelaufbringung		0,00	0,00	0,00	23 216,67	23 216,67
	Mittel aus Geldfluss aus der operativen Gebarung		0,00	0,00	0,00	17 716,67	17 716,67
	6/820000+829910	Sonstige Erträge				17 716,67	17 716,67
	Bedarfszuweisungen/KTZ		0,00	0,00	0,00	0,00	0,00
	Haushaltsrücklagen/Zahlungsmittelreserven		0,00	0,00	0,00	0,00	0,00
	Sonstige Kapitaltransfers und Subventionen		0,00	0,00	0,00	5 500,00	5 500,00
	6/820000+860000	Transfers von Bund, Bundesfonds und Bundeskammern				5 500,00	5 500,00
	Darlehen		0,00	0,00	0,00	0,00	0,00
	Finanzierungsleasing		0,00	0,00	0,00	0,00	0,00
	Veräußerung langfristiges Vermögen und sonstiges		0,00	0,00	0,00	0,00	0,00
Finanzierungsergebnis 1820000			0,00	0,00	0,00	0,00	0,00
	offene Verbindlichkeiten		0,00				
	offene Forderungen		0,00				

Vorhaben	Vorhabensbezeichnung		RA 2023	VA 2023	RA - VA	RA Vorjahre	RA Gesamt
Konto	Bezeichnung						
1840000	Erweiterung Siedlungsgebiete (2004 bis 2023)						
	Auszahlungen - Investitionen - Mittelverwendung		0,00	0,00	0,00	272 777,32	272 777,32
	Anschaffungs- oder Herstellungskosten		0,00	0,00	0,00	272 777,32	272 777,32
5/840000-001000	Ankauf von Grundstücken					272 777,32	272 777,32
	Einzahlungen - Finanzierung - Mittelaufbringung		0,00	0,00	0,00	272 777,32	272 777,32
	Mittel aus Geldfluss aus der operativen Gebarung		0,00	0,00	0,00	272 777,32	272 777,32
5/840000-729910	Sonstige Aufwendungen					-47 222,68	-47 222,68
6/840000+829960	Sonstige Erträge - Übernahme 2019					320 000,00	320 000,00
	Bedarfszuweisungen/KTZ		0,00	0,00	0,00	0,00	0,00
	Haushaltsrücklagen/Zahlungsmittelreserven		0,00	0,00	0,00	0,00	0,00
	Sonstige Kapitaltransfers und Subventionen		0,00	0,00	0,00	0,00	0,00
	Darlehen		0,00	0,00	0,00	0,00	0,00
	Finanzierungsleasing		0,00	0,00	0,00	0,00	0,00
	Veräußerung langfristiges Vermögen und sonstiges		0,00	0,00	0,00	0,00	0,00
Finanzierungsergebnis 1840000			0,00	0,00	0,00	0,00	0,00
	offene Verbindlichkeiten		0,00				
	offene Forderungen		0,00				

Vorhaben	Vorhabensbezeichnung		RA 2023	VA 2023	RA - VA	RA Vorjahre	RA Gesamt
Konto	Bezeichnung						
1840001	Erweiterung Betriebsgebiete (2021 bis 2023)						
	Auszahlungen - Investitionen - Mittelverwendung		0,00	4 200,00	-4 200,00	396 076,44	396 076,44
	Anschaffungs- oder Herstellungskosten		0,00	4 200,00	-4 200,00	396 076,44	396 076,44
	5/840001-001001	Ankauf Grundstücke Eichberg		4 200,00	-4 200,00	396 076,44	396 076,44
	Einzahlungen - Finanzierung - Mittelaufbringung		0,00	4 200,00	-4 200,00	396 076,44	396 076,44
	Mittel aus Geldfluss aus der operativen Gebarung		0,00	4 200,00	-4 200,00	396 076,44	396 076,44
	6/840001+829910	Sonstige Erträge		4 200,00	-4 200,00	396 076,44	396 076,44
	Bedarfszuweisungen/KTZ		0,00	0,00	0,00	0,00	0,00
	Haushaltsrücklagen/Zahlungsmittelreserven		0,00	0,00	0,00	0,00	0,00
	Sonstige Kapitaltransfers und Subventionen		0,00	0,00	0,00	0,00	0,00
	Darlehen		0,00	0,00	0,00	0,00	0,00
	Finanzierungsleasing		0,00	0,00	0,00	0,00	0,00
	Veräußerung langfristiges Vermögen und sonstiges		0,00	0,00	0,00	0,00	0,00
Finanzierungsergebnis 1840001			0,00	0,00	0,00	0,00	0,00
	offene Verbindlichkeiten		0,00				
	offene Forderungen		0,00				

Vorhaben	Vorhabensbezeichnung		RA 2023	VA 2023	RA - VA	RA Vorjahre	RA Gesamt
Konto	Bezeichnung						
1850000	Wasserleitung (2002 bis 2099)						
Erläuterungen zum Vorhaben:							
laufendes Projekt							
Auszahlungen - Investitionen - Mittelverwendung			6 502,28	0,00	6 502,28	13 867,73	20 370,01
Anschaffungs- oder Herstellungskosten			6 502,28	0,00	6 502,28	13 867,73	20 370,01
5/850000-004000	WVA BA 09 Siedlungserweiterung Hörmanns		6 502,28		6 502,28	13 867,73	20 370,01
Einzahlungen - Finanzierung - Mittelaufbringung			20 370,01	0,00	20 370,01	0,00	20 370,01
Mittel aus Geldfluss aus der operativen Gebarung			20 370,01	0,00	20 370,01	0,00	20 370,01
6/850000+829910	Sonstige Erträge		20 370,01		20 370,01		20 370,01
Bedarfszuweisungen/KTZ			0,00	0,00	0,00	0,00	0,00
Haushaltsrücklagen/Zahlungsmittelreserven			0,00	0,00	0,00	0,00	0,00
Sonstige Kapitaltransfers und Subventionen			0,00	0,00	0,00	0,00	0,00
Darlehen			0,00	0,00	0,00	0,00	0,00
Finanzierungsleasing			0,00	0,00	0,00	0,00	0,00
Veräußerung langfristiges Vermögen und sonstiges			0,00	0,00	0,00	0,00	0,00
Finanzierungsergebnis 1850000			13 867,73	0,00	13 867,73	-13 867,73	0,00
offene Verbindlichkeiten			0,00				
offene Forderungen			0,00				

Vorhaben	Vorhabensbezeichnung		RA 2023	VA 2023	RA - VA	RA Vorjahre	RA Gesamt
Konto	Bezeichnung						
1850001	Wasser Aufschließungsgeb. Spanbichl (2022 bis 2023)						
	Auszahlungen - Investitionen - Mittelverwendung		-6 440,83	8 800,00	-15 240,83	175 414,12	168 973,29
	Anschaffungs- oder Herstellungskosten		-6 440,83	8 800,00	-15 240,83	175 414,12	168 973,29
	5/850001-004000 Wasser- und Abwasserbauten und -anlagen		-6 440,83	8 800,00	-15 240,83	175 414,12	168 973,29
	Einzahlungen - Finanzierung - Mittelaufbringung		-41 626,71	0,00	-41 626,71	210 600,00	168 973,29
	Mittel aus Geldfluss aus der operativen Gebarung		-41 626,71	0,00	-41 626,71	0,00	-41 626,71
	5/850001-729910 Sonstige Aufwendungen		-41 626,71		-41 626,71		-41 626,71
	Bedarfszuweisungen/KTZ		0,00	0,00	0,00	0,00	0,00
	Haushaltsrücklagen/Zahlungsmittelreserven		0,00	0,00	0,00	0,00	0,00
	Sonstige Kapitaltransfers und Subventionen		0,00	0,00	0,00	0,00	0,00
	Darlehen		0,00	0,00	0,00	210 600,00	210 600,00
	4/10173 Siedlung Spanbichl - (WVA, ABA, Straßenbau)					210 600,00	210 600,00
	Finanzierungsleasing		0,00	0,00	0,00	0,00	0,00
	Veräußerung langfristiges Vermögen und sonstiges		0,00	0,00	0,00	0,00	0,00
Finanzierungsergebnis 1850001			-35 185,88	-8 800,00	-26 385,88	35 185,88	0,00
	offene Verbindlichkeiten		0,00				
	offene Forderungen		0,00				

Vorhaben	Vorhabensbezeichnung	RA 2023	VA 2023	RA - VA	RA Vorjahre	RA Gesamt
Konto	Bezeichnung					
1851000	Abwasserbeseitigung (2002 bis 2099)					
Erläuterungen zum Vorhaben:						
laufendes Projekt						
Auszahlungen - Investitionen - Mittelverwendung		25 620,64	0,00	25 620,64	71 933,19	97 553,83
Anschaffungs- oder Herstellungskosten		25 620,64	0,00	25 620,64	71 933,19	97 553,83
5/851000-004000	Abwasserbeseitigung ABA BA 09 Siedlungserweiterung Hörmanns	25 620,64		25 620,64	71 933,19	97 553,83
Einzahlungen - Finanzierung - Mittelaufbringung		0,00	0,00	0,00	0,00	0,00
Mittel aus Geldfluss aus der operativen Gebarung		0,00	0,00	0,00	0,00	0,00
Bedarfszuweisungen/KTZ		0,00	0,00	0,00	0,00	0,00
Haushaltsrücklagen/Zahlungsmittelreserven		0,00	0,00	0,00	0,00	0,00
Sonstige Kapitaltransfers und Subventionen		0,00	0,00	0,00	0,00	0,00
Darlehen		0,00	0,00	0,00	0,00	0,00
Finanzierungsleasing		0,00	0,00	0,00	0,00	0,00
Veräußerung langfristiges Vermögen und sonstiges		0,00	0,00	0,00	0,00	0,00
Finanzierungsergebnis 1851000		-25 620,64	0,00	-25 620,64	-71 933,19	-97 553,83
offene Verbindlichkeiten		2 506,87				
offene Forderungen		0,00				

Vorhaben	Vorhabensbezeichnung		RA 2023	VA 2023	RA - VA	RA Vorjahre	RA Gesamt
Konto	Bezeichnung						
1851005	Kanal Reinpolz (2018 bis 2099)						
	Auszahlungen - Investitionen - Mittelverwendung		0,00	0,00	0,00	41 047,37	41 047,37
	Anschaffungs- oder Herstellungskosten		0,00	0,00	0,00	41 047,37	41 047,37
	5/851005-004000	Errichtung Kanal Reinpolz				41 047,37	41 047,37
	Einzahlungen - Finanzierung - Mittelaufbringung		0,00	0,00	0,00	41 047,37	41 047,37
	Mittel aus Geldfluss aus der operativen Gebarung		0,00	0,00	0,00	41 047,37	41 047,37
	6/851005+829910	Sonstige Erträge				41 047,37	41 047,37
	Bedarfszuweisungen/KTZ		0,00	0,00	0,00	0,00	0,00
	Haushaltsrücklagen/Zahlungsmittelreserven		0,00	0,00	0,00	0,00	0,00
	Sonstige Kapitaltransfers und Subventionen		0,00	0,00	0,00	0,00	0,00
	Darlehen		0,00	0,00	0,00	0,00	0,00
	Finanzierungsleasing		0,00	0,00	0,00	0,00	0,00
	Veräußerung langfristiges Vermögen und sonstiges		0,00	0,00	0,00	0,00	0,00
Finanzierungsergebnis 1851005			0,00	0,00	0,00	0,00	0,00
	offene Verbindlichkeiten		0,00				
	offene Forderungen		0,00				

Vorhaben	Vorhabensbezeichnung		RA 2023	VA 2023	RA - VA	RA Vorjahre	RA Gesamt
Konto	Bezeichnung						
1851007	Kanal Aufschließungsgeb. Spanbichl (2020 bis 2025)						
Erläuterungen zum Vorhaben:							
laufendes Projekt							
Auszahlungen - Investitionen - Mittelverwendung			8 777,66	18 600,00	-9 822,34	1 254 477,94	1 263 255,60
Anschaffungs- oder Herstellungskosten			8 777,66	18 600,00	-9 822,34	1 254 477,94	1 263 255,60
5/851007-004000	Abwasserbauten und -anlagen Spanbichl		8 777,66	18 600,00	-9 822,34	1 254 477,94	1 263 255,60
Einzahlungen - Finanzierung - Mittelaufbringung			18 858,90	18 900,00	-41,10	879 745,93	898 604,83
Mittel aus Geldfluss aus der operativen Gebarung			0,00	0,00	0,00	93 480,38	93 480,38
6/851007+829910	Sonstige Erträge					93 480,38	93 480,38
Bedarfszuweisungen/KTZ			0,00	0,00	0,00	0,00	0,00
Haushaltsrücklagen/Zahlungsmittelreserven			0,00	0,00	0,00	0,00	0,00
Sonstige Kapitaltransfers und Subventionen			18 858,90	18 900,00	-41,10	5 425,55	24 284,45
6/851007+305000	Kapitaltransfers von Unternehmen (ohne Finanzunternehmen)		18 858,90	18 900,00	-41,10	5 425,55	24 284,45
Darlehen			0,00	0,00	0,00	780 840,00	780 840,00
4/10173	Siedlung Spanbichl - (WVA, ABA, Straßenbau)					780 840,00	780 840,00
Finanzierungsleasing			0,00	0,00	0,00	0,00	0,00
Veräußerung langfristiges Vermögen und sonstiges			0,00	0,00	0,00	0,00	0,00
Finanzierungsergebnis 1851007			10 081,24	300,00	9 781,24	-374 732,01	-364 650,77
offene Verbindlichkeiten			0,00				
offene Forderungen			0,00				

Vorhaben	Vorhabensbezeichnung		RA 2023	VA 2023	RA - VA	RA Vorjahre	RA Gesamt
Konto	Bezeichnung						
1870000	Errichtung Photovoltaikanlagen auf Gemeindegebäude (2018 bis 2099)						
	Auszahlungen - Investitionen - Mittelverwendung		0,00	0,00	0,00	167 555,19	167 555,19
	Anschaffungs- oder Herstellungskosten		0,00	0,00	0,00	167 555,19	167 555,19
	5/870000-050000 Photovoltaikanlagen					167 555,19	167 555,19
	Einzahlungen - Finanzierung - Mittelaufbringung		0,00	0,00	0,00	167 555,19	167 555,19
	Mittel aus Geldfluss aus der operativen Gebarung		0,00	0,00	0,00	93 369,70	93 369,70
	6/870000+829910 Sonstige Erträge					93 369,70	93 369,70
	Bedarfszuweisungen/KTZ		0,00	0,00	0,00	14 934,00	14 934,00
	6/870000+871000 Kapitaltransfers aus Gemeinde-Bedarfszuweisungsmittel (ESPG)					14 934,00	14 934,00
	Haushaltsrücklagen/Zahlungsmittelreserven		0,00	0,00	0,00	41 800,24	41 800,24
	6/870000+894001 Entnahmen von zweckgebundenen Haushaltsrücklagen					41 800,24	41 800,24
	Sonstige Kapitaltransfers und Subventionen		0,00	0,00	0,00	17 451,25	17 451,25
	6/870000+864000 Transfers von Unternehmen (ohne Finanzunternehmen) und andere					17 451,25	17 451,25
	Darlehen		0,00	0,00	0,00	0,00	0,00
	Finanzierungsleasing		0,00	0,00	0,00	0,00	0,00
	Veräußerung langfristiges Vermögen und sonstiges		0,00	0,00	0,00	0,00	0,00
Finanzierungsergebnis 1870000			0,00	0,00	0,00	0,00	0,00
	offene Verbindlichkeiten		0,00				
	offene Forderungen		0,00				

Vorhaben	Vorhabensbezeichnung		RA 2023	VA 2023	RA - VA	RA Vorjahre	RA Gesamt
Konto	Bezeichnung						
1870001	Errichtung Photovoltaikanlage Vereinshaus Ehrendorf (2022 bis 2099)						
	Geplante Gesamtkosten:	20 000,00					
	Erläuterungen zum Vorhaben:						
	wird nach Erhalt der Förderung im Jahr 2024 ausgeglichen						
	Auszahlungen - Investitionen - Mittelverwendung		28 669,50	28 700,00	-30,50	0,00	28 669,50
	Anschaffungs- oder Herstellungskosten		28 669,50	28 700,00	-30,50	0,00	28 669,50
	5/870001-010000 Photovoltaikanlage VH Ehrendorf		28 669,50	28 700,00	-30,50		28 669,50
	Einzahlungen - Finanzierung - Mittelaufbringung		3 896,00	26 000,00	-22 104,00	0,00	3 896,00
	Mittel aus Geldfluss aus der operativen Gebarung		0,00	17 500,00	-17 500,00	0,00	0,00
	6/870001+829910 Sonstige Erträge			17 500,00	-17 500,00		
	Bedarfszuweisungen/KTZ		0,00	8 500,00	-8 500,00	0,00	0,00
	6/870001+871000 Kapitaltransfers aus Gemeinde-Bedarfszuweisungsmittel			8 500,00	-8 500,00		
	Haushaltsrücklagen/Zahlungsmittelreserven		0,00	0,00	0,00	0,00	0,00
	Sonstige Kapitaltransfers und Subventionen		3 896,00	0,00	3 896,00	0,00	3 896,00
	6/870001+305000 Kapitaltransfers von Unternehmen (ohne Finanzunternehmen)		3 896,00		3 896,00		3 896,00
	Darlehen		0,00	0,00	0,00	0,00	0,00
	Finanzierungsleasing		0,00	0,00	0,00	0,00	0,00
	Veräußerung langfristiges Vermögen und sonstiges		0,00	0,00	0,00	0,00	0,00
	Finanzierungsergebnis 1870001		-24 773,50	-2 700,00	-22 073,50	0,00	-24 773,50
	offene Verbindlichkeiten		0,00				
	offene Forderungen		0,00				

Vorhaben	Vorhabensbezeichnung		RA 2023	VA 2023	RA - VA	RA Vorjahre	RA Gesamt
Konto	Bezeichnung						
1899000	Nahversorger Dietmanns (2023 bis 2099)						
Erläuterungen zum Vorhaben:							
laufendes Projekt - 2024 abschließen							
Auszahlungen - Investitionen - Mittelverwendung			291 348,32	352 800,00	-61 451,68	0,00	291 348,32
Anschaffungs- oder Herstellungskosten			291 348,32	352 800,00	-61 451,68	0,00	291 348,32
5/899000-010000	Umbauarbeiten Nahversorger		172 556,95	204 000,00	-31 443,05		172 556,95
5/899000-042000	Amts-, Betriebs- und Geschäftsausstattung		92 260,46	148 800,00	-56 539,54		92 260,46
5/899000-050000	Sonderanlagen		26 530,91		26 530,91		26 530,91
Einzahlungen - Finanzierung - Mittelaufbringung			700,00	353 500,00	-352 800,00	0,00	700,00
Mittel aus Geldfluss aus der operativen Gebarung			700,00	253 500,00	-252 800,00	0,00	700,00
6/899000+010000	Gebäude und Bauten		700,00	700,00			700,00
6/899000+829910	Sonstige Erträge			252 800,00	-252 800,00		
Bedarfszuweisungen/KTZ			0,00	100 000,00	-100 000,00	0,00	0,00
6/899000+301000	Kapitaltransfers von Ländern, Landesfonds und Landeskammern (NAFES-Förderung)			100 000,00	-100 000,00		
Haushaltsrücklagen/Zahlungsmittelreserven			0,00	0,00	0,00	0,00	0,00
Sonstige Kapitaltransfers und Subventionen			0,00	0,00	0,00	0,00	0,00
Darlehen			0,00	0,00	0,00	0,00	0,00
Finanzierungsleasing			0,00	0,00	0,00	0,00	0,00
Veräußerung langfristiges Vermögen und sonstiges			0,00	0,00	0,00	0,00	0,00
Finanzierungsergebnis 1899000			-290 648,32	700,00	-291 348,32	0,00	-290 648,32
offene Verbindlichkeiten			0,00				
offene Forderungen			0,00				

Vorhaben	Vorhabensbezeichnung		RA 2023	VA 2023	RA - VA	RA Vorjahre	RA Gesamt
Konto	Bezeichnung						
2202300	sonstige Investitionen (2023 bis 2028)						
	Auszahlungen - Investitionen - Mittelverwendung		313 008,88	266 800,00	46 208,88	0,00	313 008,88
	Anschaffungs- oder Herstellungskosten		313 008,88	266 800,00	46 208,88	0,00	313 008,88
1/010000-010000	Gebäude und Bauten		1 038,79	1 000,00	38,79		1 038,79
1/010000-042000	Amtsausstattung		1 018,80	2 000,00	-981,20		1 018,80
1/031000-070000	Flächenwidmungsplan		37 882,38	34 200,00	3 682,38		37 882,38
1/163000-020000	Maschinen und maschinelle Anlagen		193 348,89	143 000,00	50 348,89		193 348,89
1/211000-042000	Schulmöbel, Lehrmittel		15 825,49	10 500,00	5 325,49		15 825,49
1/240000-006000	Ankauf von Spielgeräten		6 891,90	6 900,00	-8,10		6 891,90
1/240001-042000	Amts-, Betriebs- und Geschäftsausstattung			2 500,00	-2 500,00		
1/272000-010000	Gebäude und Bauten		23 944,38	24 000,00	-55,62		23 944,38
1/512000-042000	Ankauf Defibrillator			200,00	-200,00		
1/612000-005000	Ankauf Geschwindigkeitsmessgerät			3 300,00	-3 300,00		
1/815000-006000	Ankauf von Spielgeräten		11 708,58	11 700,00	8,58		11 708,58
1/817000-020000	Maschinen und maschinelle Anlagen		3 000,00	3 000,00			3 000,00
1/820000-040000	Ankauf von Fahrzeugen		3 590,00	3 600,00	-10,00		3 590,00
1/840000-001000	Ankauf von Grundstücken			8 200,00	-8 200,00		
1/850000-020000	Maschinen und maschinelle Anlagen		1 351,80	1 400,00	-48,20		1 351,80
1/850000-042000	Amts-, Betriebs- und Geschäftsausstattung			6 000,00	-6 000,00		
1/851000-004000	Erweiterung Kanal		9 096,77	4 400,00	4 696,77		9 096,77
1/851000-030000	Werkzeuge und sonstige Erzeugungsmittel		4 311,10		4 311,10		4 311,10
1/853000-010000	Um- Zu- u. Aufbauten v. Gebäuden			900,00	-900,00		
	Einzahlungen - Finanzierung - Mittelaufbringung		0,00	0,00	0,00	0,00	0,00
	Mittel aus Geldfluss aus der operativen Gebarung		0,00	0,00	0,00	0,00	0,00
	Bedarfszuweisungen/KTZ		0,00	0,00	0,00	0,00	0,00
	Haushaltsrücklagen/Zahlungsmittelreserven		0,00	0,00	0,00	0,00	0,00
	Sonstige Kapitaltransfers und Subventionen		0,00	0,00	0,00	0,00	0,00
	Darlehen		0,00	0,00	0,00	0,00	0,00
	Finanzierungsleasing		0,00	0,00	0,00	0,00	0,00
	Veräußerung langfristiges Vermögen und sonstiges		0,00	0,00	0,00	0,00	0,00
Finanzierungsergebnis 2202300			-313 008,88	-266 800,00	-46 208,88	0,00	-313 008,88
	offene Verbindlichkeiten		0,00				
	offene Forderungen		0,00				

Salden Finanzierungsergebnisse		RA 2023	VA 2023	RA - VA	RA Vorjahre	RA Gesamt
1163001	Feuerwehr Eichberg (2020 bis 2099)					
	Auszahlungen - Investitionen - Mittelverwendung	327 856,19	500 000,00	-172 143,81	0,00	327 856,19
	Einzahlungen - Finanzierung - Mittelherkunft	173 510,00	510 000,00	-336 490,00	0,00	173 510,00
		-154 346,19	10 000,00	-164 346,19	0,00	-154 346,19
	offene Verbindlichkeiten	3 649,14				
	offene Forderungen	0,00				
1164004	Feuerwehr Unterlembach (2016 bis 2099)					
	Auszahlungen - Investitionen - Mittelverwendung	400 268,60	380 000,00	20 268,60	51 513,09	451 781,69
	Einzahlungen - Finanzierung - Mittelherkunft	197 448,00	380 000,00	-182 552,00	35 081,89	232 529,89
		-202 820,60	0,00	-202 820,60	-16 431,20	-219 251,80
	offene Verbindlichkeiten	10 480,70				
	offene Forderungen	0,00				
1211000	Volksschule (2008 bis 2099)					
	Auszahlungen - Investitionen - Mittelverwendung	0,00	0,00	0,00	36 745,03	36 745,03
	Einzahlungen - Finanzierung - Mittelherkunft	0,00	0,00	0,00	36 745,03	36 745,03
		0,00	0,00	0,00	0,00	0,00
	offene Verbindlichkeiten	0,00				
	offene Forderungen	0,00				
1211005	Volksschule - Aufstockung/Ausbau Volksschule (2015 bis 2099)					
	Auszahlungen - Investitionen - Mittelverwendung	2 167 146,30	2 350 000,00	-182 853,70	24 499,20	2 191 645,50
	Einzahlungen - Finanzierung - Mittelherkunft	1 219 132,00	1 219 200,00	-68,00	0,00	1 219 132,00
		-948 014,30	-1 130 800,00	182 785,70	-24 499,20	-972 513,50
	offene Verbindlichkeiten	183 860,62				
	offene Forderungen	0,00				
1240002	Tagesbetreuungseinrichtung (2021 bis 2023)					
	Auszahlungen - Investitionen - Mittelverwendung	293 004,82	334 600,00	-41 595,18	694 988,24	987 993,06
	Einzahlungen - Finanzierung - Mittelherkunft	-30 840,77	10 800,00	-41 640,77	1 018 833,83	987 993,06
		-323 845,59	-323 800,00	-45,59	323 845,59	0,00
	offene Verbindlichkeiten	0,00				
	offene Forderungen	0,00				
1272500	Vereinshaus Hörmanns (2010 bis 2099)					
	Auszahlungen - Investitionen - Mittelverwendung	0,00	20 000,00	-20 000,00	0,00	0,00
	Einzahlungen - Finanzierung - Mittelherkunft	0,00	20 000,00	-20 000,00	0,00	0,00
		0,00	0,00	0,00	0,00	0,00
	offene Verbindlichkeiten	0,00				
	offene Forderungen	0,00				

Salden Finanzierungsergebnisse		RA 2023	VA 2023	RA - VA	RA Vorjahre	RA Gesamt
1390000	Kapellen (2002 bis 2099)					
	Auszahlungen - Investitionen - Mittelverwendung	0,00	0,00	0,00	3 954,53	3 954,53
	Einzahlungen - Finanzierung - Mittelherkunft	0,00	0,00	0,00	3 954,53	3 954,53
		0,00	0,00	0,00	0,00	0,00
	offene Verbindlichkeiten	0,00				
	offene Forderungen	0,00				
1612000	Straßen- und Wegebau (2002 bis 2099)					
	Auszahlungen - Investitionen - Mittelverwendung	362 274,03	433 000,00	-70 725,97	334 046,47	696 320,50
	Einzahlungen - Finanzierung - Mittelherkunft	75 892,61	382 500,00	-306 607,39	620 427,89	696 320,50
		-286 381,42	-50 500,00	-235 881,42	286 381,42	0,00
	offene Verbindlichkeiten	35 974,02				
	offene Forderungen	0,00				
1612002	Straßenlaternen (2013 bis 2023)					
	Auszahlungen - Investitionen - Mittelverwendung	0,00	0,00	0,00	200 615,41	200 615,41
	Einzahlungen - Finanzierung - Mittelherkunft	9 792,12	0,00	9 792,12	190 823,29	200 615,41
		9 792,12	0,00	9 792,12	-9 792,12	0,00
	offene Verbindlichkeiten	0,00				
	offene Forderungen	0,00				
1616000	Radwege Großdietmanns (2020 bis 2026)					
	Auszahlungen - Investitionen - Mittelverwendung	0,00	0,00	0,00	59 965,08	59 965,08
	Einzahlungen - Finanzierung - Mittelherkunft	0,00	0,00	0,00	59 965,08	59 965,08
		0,00	0,00	0,00	0,00	0,00
	offene Verbindlichkeiten	0,00				
	offene Forderungen	0,00				
1616001	Errichtung Radweg Dietmanns B 41 (2023 bis 2025)					
	Auszahlungen - Investitionen - Mittelverwendung	39 457,13	8 000,00	31 457,13	0,00	39 457,13
	Einzahlungen - Finanzierung - Mittelherkunft	0,00	8 000,00	-8 000,00	0,00	0,00
		-39 457,13	0,00	-39 457,13	0,00	-39 457,13
	offene Verbindlichkeiten	0,00				
	offene Forderungen	0,00				
1710000	Wegebau (2002 bis 2099)					
	Auszahlungen - Investitionen - Mittelverwendung	91 487,85	97 000,00	-5 512,15	73 762,15	165 250,00
	Einzahlungen - Finanzierung - Mittelherkunft	91 487,85	92 700,00	-1 212,15	73 762,15	165 250,00
		0,00	-4 300,00	4 300,00	0,00	0,00
	offene Verbindlichkeiten	1 300,00				
	offene Forderungen	0,00				

Salden Finanzierungsergebnisse		RA 2023	VA 2023	RA - VA	RA Vorjahre	RA Gesamt
1820000	Bauhof (2002 bis 2099)					
	Auszahlungen - Investitionen - Mittelverwendung	0,00	0,00	0,00	23 216,67	23 216,67
	Einzahlungen - Finanzierung - Mittelherkunft	0,00	0,00	0,00	23 216,67	23 216,67
		0,00	0,00	0,00	0,00	0,00
	offene Verbindlichkeiten	0,00				
	offene Forderungen	0,00				
1840000	Erweiterung Siedlungsgebiete (2004 bis 2023)					
	Auszahlungen - Investitionen - Mittelverwendung	0,00	0,00	0,00	272 777,32	272 777,32
	Einzahlungen - Finanzierung - Mittelherkunft	0,00	0,00	0,00	272 777,32	272 777,32
		0,00	0,00	0,00	0,00	0,00
	offene Verbindlichkeiten	0,00				
	offene Forderungen	0,00				
1840001	Erweiterung Betriebsgebiete (2021 bis 2023)					
	Auszahlungen - Investitionen - Mittelverwendung	0,00	4 200,00	-4 200,00	396 076,44	396 076,44
	Einzahlungen - Finanzierung - Mittelherkunft	0,00	4 200,00	-4 200,00	396 076,44	396 076,44
		0,00	0,00	0,00	0,00	0,00
	offene Verbindlichkeiten	0,00				
	offene Forderungen	0,00				
1850000	Wasserleitung (2002 bis 2099)					
	Auszahlungen - Investitionen - Mittelverwendung	6 502,28	0,00	6 502,28	13 867,73	20 370,01
	Einzahlungen - Finanzierung - Mittelherkunft	20 370,01	0,00	20 370,01	0,00	20 370,01
		13 867,73	0,00	13 867,73	-13 867,73	0,00
	offene Verbindlichkeiten	0,00				
	offene Forderungen	0,00				
1850001	Wasser Aufschließungsgeb. Spanbichl (2022 bis 2023)					
	Auszahlungen - Investitionen - Mittelverwendung	-6 440,83	8 800,00	-15 240,83	175 414,12	168 973,29
	Einzahlungen - Finanzierung - Mittelherkunft	-41 626,71	0,00	-41 626,71	210 600,00	168 973,29
		-35 185,88	-8 800,00	-26 385,88	35 185,88	0,00
	offene Verbindlichkeiten	0,00				
	offene Forderungen	0,00				
1851000	Abwasserbeseitigung (2002 bis 2099)					
	Auszahlungen - Investitionen - Mittelverwendung	25 620,64	0,00	25 620,64	71 933,19	97 553,83
	Einzahlungen - Finanzierung - Mittelherkunft	0,00	0,00	0,00	0,00	0,00
		-25 620,64	0,00	-25 620,64	-71 933,19	-97 553,83
	offene Verbindlichkeiten	2 506,87				
	offene Forderungen	0,00				

Salden Finanzierungsergebnisse		RA 2023	VA 2023	RA - VA	RA Vorjahre	RA Gesamt
1851005	Kanal Reinpolz (2018 bis 2099)					
	Auszahlungen - Investitionen - Mittelverwendung	0,00	0,00	0,00	41 047,37	41 047,37
	Einzahlungen - Finanzierung - Mittelherkunft	0,00	0,00	0,00	41 047,37	41 047,37
		0,00	0,00	0,00	0,00	0,00
	offene Verbindlichkeiten	0,00				
	offene Forderungen	0,00				
1851007	Kanal Aufschließungsgeb. Spanbichl (2020 bis 2025)					
	Auszahlungen - Investitionen - Mittelverwendung	8 777,66	18 600,00	-9 822,34	1 254 477,94	1 263 255,60
	Einzahlungen - Finanzierung - Mittelherkunft	18 858,90	18 900,00	-41,10	879 745,93	898 604,83
		10 081,24	300,00	9 781,24	-374 732,01	-364 650,77
	offene Verbindlichkeiten	0,00				
	offene Forderungen	0,00				
1870000	Errichtung Photovoltaikanlagen auf Gemeindegebäude (2018 bis 2099)					
	Auszahlungen - Investitionen - Mittelverwendung	0,00	0,00	0,00	167 555,19	167 555,19
	Einzahlungen - Finanzierung - Mittelherkunft	0,00	0,00	0,00	167 555,19	167 555,19
		0,00	0,00	0,00	0,00	0,00
	offene Verbindlichkeiten	0,00				
	offene Forderungen	0,00				
1870001	Errichtung Photovoltaikanlage Vereinshaus Ehrendorf (2022 bis 2099)					
	Auszahlungen - Investitionen - Mittelverwendung	28 669,50	28 700,00	-30,50	0,00	28 669,50
	Einzahlungen - Finanzierung - Mittelherkunft	3 896,00	26 000,00	-22 104,00	0,00	3 896,00
		-24 773,50	-2 700,00	-22 073,50	0,00	-24 773,50
	offene Verbindlichkeiten	0,00				
	offene Forderungen	0,00				
1899000	Nahversorger Dietmanns (2023 bis 2099)					
	Auszahlungen - Investitionen - Mittelverwendung	291 348,32	352 800,00	-61 451,68	0,00	291 348,32
	Einzahlungen - Finanzierung - Mittelherkunft	700,00	353 500,00	-352 800,00	0,00	700,00
		-290 648,32	700,00	-291 348,32	0,00	-290 648,32
	offene Verbindlichkeiten	0,00				
	offene Forderungen	0,00				
Saldo Investive Einzelvorhaben		-2 297 352,48	-1 509 900,00	-787 452,48	134 157,44	-2 163 195,04
	offene Verbindlichkeiten	237 771,35				
	offene Forderungen	0,00				

Salden Finanzierungsergebnisse		RA 2023	VA 2023	RA - VA	RA Vorjahre	RA Gesamt
2202300	sonstige Investitionen (2023 bis 2028)					
	Auszahlungen - Investitionen - Mittelverwendung	313 008,88	266 800,00	46 208,88	0,00	313 008,88
	Einzahlungen - Finanzierung - Mittelherkunft	0,00	0,00	0,00	0,00	0,00
		-313 008,88	-266 800,00	-46 208,88	0,00	-313 008,88
	offene Verbindlichkeiten	0,00				
	offene Forderungen	0,00				
Saldo Sonstige Investitionen		-313 008,88	-266 800,00	-46 208,88	0,00	-313 008,88
	offene Verbindlichkeiten	0,00				
	offene Forderungen	0,00				
Saldo der gesamten Investitionstätigkeit		-2 610 361,36	-1 776 700,00	-833 661,36	134 157,44	-2 476 203,92
	offene Verbindlichkeiten	237 771,35				
	offene Forderungen	0,00				

Nachweis Kundenforderungen

Konto	Bezeichnung	Saldo Brutto 31.12.2022	Saldo Brutto 31.12.2023	Netto	USt
	Nicht voranschlagswirksame Gebarung				
0/000000+360300	Stempelm. Verr. Finanzamt	83,30	273,10	273,10	0,00
	Summe Nicht voranschlagswirksame Gebarung	83,30	273,10	273,10	0,00
131000	Bau- und Feuerpolizei				
2/131000+816000	Ersatz der Sachverständigenhonorare	104,40	603,60	603,60	0,00
	Summe 131000 Bau- und Feuerpolizei	104,40	603,60	603,60	0,00
133000	Veterinärpolizei				
2/133000+808000	Erlöse für Hundemarken	1,20	0,00	0,00	0,00
	Summe 133000 Veterinärpolizei	1,20	0,00	0,00	0,00
211000	Volksschule				
2/211000+810000	Ferienbetreuung Volksschule	25,00	0,00	0,00	0,00
2/211000+810100	Schulische Nachmittagsbetreuung	1 955,00	2 072,50	2 072,50	0,00
2/211000+810200	Weiterverrechnung Mittagessen	742,50	719,00	719,00	0,00
	Summe 211000 Volksschule	2 722,50	2 791,50	2 791,50	0,00
240000	Kindergärten				
2/240000+810000	Elternbeiträge	2 981,54	2 641,10	2 346,51	294,59
2/240000+810100	Nachmittagsbetreuung Kindergarten	1 260,00	1 473,65	1 304,90	168,75
2/240000+810200	Kindergartentransport	1 561,56	1 150,83	1 019,22	131,61
2/240000+810300	Weiterverrechnung Mittagessen	1 372,42	1 376,76	1 243,36	133,40
	Summe 240000 Kindergärten	7 175,52	6 642,34	5 913,99	728,35
240001	Tagesbetreuung				
2/240001+810000	Beiträge Tagesbetreuung	690,00	260,00	230,09	29,91
2/240001+810100	Nachmittagsbetreuung Zwergenland	0,00	200,00	177,00	23,00
2/240001+810200	Einnahmen von anderen Gemeinden	0,00	900,00	818,20	81,80
	Summe 240001 Tagesbetreuung	690,00	1 360,00	1 225,29	134,71
817000	Friedhöfe				
2/817000+852000	Grabstellengebühren	520,00	1 040,00	1 040,00	0,00
2/817000+852100	Begräbnis- und Leichenkammergebühren	0,00	630,00	630,00	0,00
	Summe 817000 Friedhöfe	520,00	1 670,00	1 670,00	0,00
850000	Betriebe der Wasserversorgung				
2/850000+307000	Wasseranschluss-, Ergänzungs- u. Sonderabgabe	-1,71	0,02	0,04	-0,02

Konto	Bezeichnung	Saldo Brutto	Saldo Brutto	Netto	USt
		31.12.2022	31.12.2023		
2/850000+829000	Sonstige Einnahmen	0,00	97,24	88,40	8,84
2/850000+852100	Bereitstellungsgebühr	4 886,33	4 591,61	4 174,19	417,42
2/850000+852200	Wasserbezugsgebühr	6 582,50	5 128,78	4 662,52	466,26
	Summe 850000 Betriebe der Wasserversorgung	11 467,12	9 817,65	8 925,15	892,50
851000	Betriebe der Abwasserbeseitigung				
2/851000+300000	Kapitaltransfers von Bund, Bundesfonds und Bundeskammern	563 768,81	464 273,34	464 273,34	0,00
2/851000+307000	Kanaleinmündungsabgaben	-560,99	408,70	371,57	37,13
2/851000+852100	Kanalbenützungsgebühren	21 569,21	19 109,74	17 372,05	1 737,69
	Summe 851000 Betriebe der Abwasserbeseitigung	584 777,03	483 791,78	482 016,96	1 774,82
899000	Unser G'schäft - Nahversorger				
2/899000+829000	Sonstige Erträge	0,00	689,44	574,53	114,91
2/899000+864000	Transfers von Unternehmen (ohne Finanzunternehmen) und andere	0,00	509,50	424,58	84,92
	Summe 899000 Unser G'schäft - Nahversorger	0,00	1 198,94	999,11	199,83
920000	Ausschließliche Gemeindeabgaben				
2/920000+830000	Grundsteuer A	545,99	118,18	118,18	0,00
2/920000+831000	Grundsteuer B	748,41	1 167,33	1 167,33	0,00
2/920000+833100	Kommunalsteuer	531,53	675,92	675,92	0,00
2/920000+838000	Hundeabgabe	540,00	625,00	625,00	0,00
2/920000+841000	Gebrauchsabgabe	0,00	-22,18	-22,18	0,00
2/920000+849000	Mahnspesen	2 272,00	2 225,71	2 225,71	0,00
2/920000+850000	Aufschließungsbeiträge (Gem. Par.14)	3 414,19	3 711,81	3 711,81	0,00
2/920000+856000	Verwaltungsabgaben (Standesamtsgeb.)	101,60	529,30	529,30	0,00
2/920000+856100	Verwaltungsabgaben Friedhof	28,65	9,35	9,35	0,00
	Summe 920000 Ausschließliche Gemeindeabgaben	8 182,37	9 040,42	9 040,42	0,00
	Gesamt	Brutto	Brutto	Netto	USt
		31.12.2022	31.12.2023		
		615 723,44	517 189,33	513 459,12	3 730,21
		Einnahmen	517 189,33	513 459,12	3 730,21
		Ausgaben	0,00	0,00	0,00

Forderungen

Konto	Bezeichnung	Saldo lt. Konto	Saldo lt. Konto	Offen	Differenz
		31.12.2022	31.12.2023		
230000	Kurzfristige Forderungen aus Lieferungen und Leistungen	10 776,92	12 966,72	12 966,72	0,00
231000	Langfristige Forderungen aus Lieferungen und Leistungen	563 768,81	464 273,34	464 273,34	0,00
233000	Forderungen aus Abgaben	41 177,71	39 949,27	39 949,27	0,00
Summe		615 723,44	517 189,33	517 189,33	0,00

Nachweis Lieferantenverbindlichkeiten

Konto	Bezeichnung	Saldo Brutto 31.12.2022	Saldo Brutto 31.12.2023	Netto	USt
Nicht voranschlagswirksame Gebarung					
0/000000+363000	Hafrücklässe	17 297,52	52 458,05	52 458,05	0,00
9/000000-360300	Stempelm. Verr. Finanzamt	0,00	859,70	859,70	0,00
9/000000-362100	BVA - Aktive Beamte	16 879,07	23 557,30	23 557,30	0,00
9/000000-363000	Hafrücklässe	112,13	33 161,35	33 161,35	0,00
9/000000-368000	Jagdpachtschilling	10 500,00	0,00	0,00	0,00
Summe Nicht voranschlagswirksame Gebarung		10 193,68	5 120,30	5 120,30	0,00
010000 Gemeindeamt					
1/010000-454000	Reinigungsmittel	101,38	0,00	0,00	0,00
1/010000-457000	Druckwerke	1 438,98	0,00	0,00	0,00
1/010000-459000	Sonstige Verbrauchsgüter	34,99	37,51	37,51	0,00
1/010000-630000	Porto	375,56	559,90	559,90	0,00
1/010000-670000	Versicherungen	0,00	553,94	553,94	0,00
1/010000-728100	Entgelte für sonstige Leistungen	1 758,46	3 033,72	3 033,72	0,00
1/010000-728200	Entgelte für K5 Lohn	521,04	578,62	578,62	0,00
Summe 010000 Gemeindeamt		4 230,41	4 763,69	4 763,69	0,00
019000 Repräsentationen					
1/019000-723000	Repräsentationsausgaben	56,28	92,96	92,96	0,00
Summe 019000 Repräsentationen		56,28	92,96	92,96	0,00
062000 Ehrungen und Auszeichnungen					
1/062000-768000	Geschenkkörbe (Ehrungen)	35,01	0,00	0,00	0,00
Summe 062000 Ehrungen und Auszeichnungen		35,01	0,00	0,00	0,00
131000 Bau- und Feuerpolizei					
1/131000-728000	Sachverständigenhonorare	428,40	0,00	0,00	0,00
Summe 131000 Bau- und Feuerpolizei		428,40	0,00	0,00	0,00
133000 Veterinärpolizei					
1/133000-413000	Hundemarken	0,00	46,68	46,68	0,00
Summe 133000 Veterinärpolizei		0,00	46,68	46,68	0,00
163001 Feuerwehr Eichberg					
5/163001-010000	Neubau Feuerwehrhaus Eichberg	6 000,00	3 649,14	3 649,14	0,00
Summe 163001 Feuerwehr Eichberg		6 000,00	3 649,14	3 649,14	0,00

Konto	Bezeichnung	Saldo Brutto 31.12.2022	Saldo Brutto 31.12.2023	Netto	USt
163004	Freiwillige Feuerwehren				
5/163004-010000	Neubau Feuerwehrhaus Unterlembach	0,00	10 480,70	10 480,70	0,00
	Summe 163004 Freiwillige Feuerwehren	0,00	10 480,70	10 480,70	0,00
211000	Volksschule				
1/211000-430000	Mittagessen schulische Nachmittags- betreuung	308,20	295,00	295,00	0,00
1/211000-456000	Schreib-, Zeichen- u. Sonstige Büromittel	59,95	0,00	0,00	0,00
1/211000-457000	Druckwerke	732,12	0,00	0,00	0,00
1/211000-459000	Sonstige Verbrauchsgüter	160,49	0,00	0,00	0,00
1/211000-600000	Strom	2 657,38	0,00	0,00	0,00
1/211000-614000	Instandhaltung von Gebäuden	678,86	0,00	0,00	0,00
1/211000-618000	Instandhaltung von Sonst. Anlagen	0,00	165,98	165,98	0,00
1/211000-630000	Porto	3,00	3,30	3,30	0,00
	Summe 211000 Volksschule	4 600,00	464,28	464,28	0,00
211005	Volksschule				
5/211005-010000	Ausbau schulische Nachmittagsbetreuung	0,00	169 620,84	169 620,84	0,00
5/211005-042000	Amts-, Betriebs- und Geschäftsausstattung	0,00	14 239,78	14 239,78	0,00
	Summe 211005 Volksschule	0,00	183 860,62	183 860,62	0,00
240000	Kindergärten				
1/240000-400000	Geringwertige Wirtschaftsgüter des Anlagevermögens	736,36	384,89	320,74	64,15
1/240000-430000	Lebensmittel	982,91	836,06	760,05	76,01
1/240000-430200	Mittagessen	289,80	200,00	181,82	18,18
1/240000-451000	Beheizung	4 932,57	0,00	0,00	0,00
1/240000-454000	Reinigungsmittel	205,07	0,00	0,00	0,00
1/240000-456000	Schreib-, Zeichen- u. s. Büromittel	24,12	0,00	0,00	0,00
1/240000-457000	Druckwerke	850,14	45,98	45,98	0,00
1/240000-459000	Sonstige Verbrauchsgüter	1 086,49	111,16	93,62	17,54
1/240000-600000	Strom	3 936,39	0,00	0,00	0,00
1/240000-728000	Sonstige Leistungsentgelte an Firmen	4 664,88	4 498,40	4 089,45	408,95
	Summe 240000 Kindergärten	17 708,73	6 076,49	5 491,66	584,83
240001	Tagesbetreuung				
1/240001-400000	Geringwertige Wirtschaftsgüter (GWG)	184,51	0,00	0,00	0,00
1/240001-456000	Schreib-, Zeichen- und sonstige Büromittel	20,23	0,00	0,00	0,00
1/240001-459000	Sonstige Verbrauchsgüter	26,70	0,00	0,00	0,00
1/240001-614000	Instandhaltung von Gebäuden und Bauten	12,51	0,00	0,00	0,00

Konto	Bezeichnung	Saldo Brutto 31.12.2022	Saldo Brutto 31.12.2023	Netto	USt
1/240001-631000	Telefongebühren	9,90	0,00	0,00	0,00
	Summe 240001 Tagesbetreuung	253,85	0,00	0,00	0,00
240002	Tagesbetreuung				
5/240002-010000	Neubau Tagesbetreuungseinrichtung	245 302,49	0,00	0,00	0,00
	Summe 240002 Tagesbetreuung	245 302,49	0,00	0,00	0,00
272000	Volksbildungsheime				
1/272000-600000	Strom	391,21	0,00	0,00	0,00
1/272000-614000	Instandhaltung Gebäude	130,86	0,00	0,00	0,00
	Summe 272000 Volksbildungsheime	522,07	0,00	0,00	0,00
363000	Altstadterhaltung und Ortsbildpflege				
1/363000-459000	Sonstige Verbrauchsgüter (Blumen, Blumenerde,...)	0,00	240,00	240,00	0,00
1/363000-613000	Instandhaltung von sonstigen Grundstückseinrichtungen	0,00	87,48	87,48	0,00
	Summe 363000 Altstadterhaltung und Ortsbildpflege	0,00	327,48	327,48	0,00
390000	Kirchliche Angelegenheiten				
1/390000-600000	Strom	-26,40	0,00	0,00	0,00
	Summe 390000 Kirchliche Angelegenheiten	-26,40	0,00	0,00	0,00
439000	Sonstige Einrichtungen und Maßnahmen				
1/439000-620000	Beitrag Jugendtaxi	115,00	10,00	10,00	0,00
1/439000-768100	Förd. d. Tagesmütter (Zuw. ohne Gegenl.)	280,00	0,00	0,00	0,00
	Summe 439000 Sonstige Einrichtungen und Maßnahmen	395,00	10,00	10,00	0,00
612000	Gemeindestraßen				
1/612000-455000	Mineralische Rohstoffe	0,00	928,80	928,80	0,00
1/612000-611000	Instandhaltung von Straßenbauten	270,26	4 320,83	4 320,83	0,00
1/612000-728000	Entgelte für sonstige Leistungen	4 116,37	0,00	0,00	0,00
5/612000-002005	Straßenbauten Siedlungsgebiet Spanbichl	101 419,92	35 974,02	35 974,02	0,00
	Summe 612000 Gemeindestraßen	105 806,55	41 223,65	41 223,65	0,00
639001	Maßnahmen gegen Hochwasser				
5/639001-004000	Hochwasserschutzbau	0,00	18 000,00	18 000,00	0,00
	Summe 639001 Maßnahmen gegen Hochwasser	0,00	18 000,00	18 000,00	0,00
710000	Land- und forstwirtschaftlicher Wegebau				
1/710000-611000	Instandhaltung von Güterwegen	657,10	174,96	174,96	0,00

Konto	Bezeichnung	Saldo Brutto 31.12.2022	Saldo Brutto 31.12.2023	Netto	USt
5/710000-002000	Güterwege Erhaltung	0,00	1 300,00	1 300,00	0,00
	Summe 710000 Land- und forstwirtschaftlicher Wegebau	657,10	1 474,96	1 474,96	0,00
710100	Land- und forstwirtschaftl. Wegebau				
1/710100-611000	Güterwege Wiederherstellung n. Hochwasser	693,12	0,00	0,00	0,00
	Summe 710100 Land- und forstwirtschaftl. Wegebau	693,12	0,00	0,00	0,00
813000	Müllbeseitigung				
1/813000-613000	Instandhaltung von sonstigen Grundstückseinrichtungen	20,51	0,00	0,00	0,00
	Summe 813000 Müllbeseitigung	20,51	0,00	0,00	0,00
815000	Park- und Gartenanlagen, Kinderspielplätze				
1/815000-613000	Instandhaltung v. Grundstückseinr. (Spielgeräte)	0,00	317,90	317,90	0,00
	Summe 815000 Park- und Gartenanlagen, Kinderspielplätze	0,00	317,90	317,90	0,00
816000	Öffentliche Beleuchtung und öffentliche Uhren				
1/816000-600000	Strom	9 281,22	0,00	0,00	0,00
	Summe 816000 Öffentliche Beleuchtung und öffentliche Uhren	9 281,22	0,00	0,00	0,00
817000	Friedhöfe				
1/817000-610000	Instandhaltung von Grund und Boden	296,00	0,00	0,00	0,00
	Summe 817000 Friedhöfe	296,00	0,00	0,00	0,00
820000	Wirtschaftshöfe				
1/820000-453000	Schmier- und Schleifmittel	0,00	21,59	21,59	0,00
1/820000-454000	Reinigungsmittel	33,79	0,00	0,00	0,00
1/820000-457000	Druckwerke	104,59	0,00	0,00	0,00
1/820000-459000	Sonstige Verbrauchsgüter	0,00	35,92	35,92	0,00
1/820000-600000	Strom	207,60	0,00	0,00	0,00
1/820000-617000	Instandhaltung von Fahrzeugen	110,34	-28,51	-28,51	0,00
1/820000-670000	Versicherungen	0,00	3 060,09	3 060,09	0,00
	Summe 820000 Wirtschaftshöfe	456,32	3 089,09	3 089,09	0,00
840000	Grundbesitz				
1/840000-640000	Rechts- und Beratungsaufwand	3 600,00	28 697,75	28 697,75	0,00
1/840000-710000	Öffentliche Abgaben	360,00	0,00	0,00	0,00
	Summe 840000 Grundbesitz	3 960,00	28 697,75	28 697,75	0,00

Konto	Bezeichnung	Saldo Brutto 31.12.2022	Saldo Brutto 31.12.2023	Netto	USt
850000	Betriebe der Wasserversorgung				
1/850000-600000	Stromkosten	611,75	0,00	0,00	0,00
1/850000-612000	Instandhaltung d. Wasserversorgungsanlage	652,64	0,00	0,00	0,00
1/850000-631000	Telefongebühren	12,09	10,00	8,34	1,66
	Summe 850000 Betriebe der Wasserversorgung	1 276,48	10,00	8,34	1,66
851000	Betriebe der Abwasserbeseitigung				
1/851000-030000	Werkzeuge und sonstige Erzeugungsmittel	5 173,32	0,00	0,00	0,00
1/851000-600000	Strom	5 319,53	0,00	0,00	0,00
1/851000-612000	Instandhaltung von Kanalisationsanlagen	69 501,18	38,88	38,88	0,00
5/851000-004000	Abwasserbeseitigung ABA BA 09 Siedlungserweiterung Hörmanns	0,00	2 506,87	2 506,87	0,00
	Summe 851000 Betriebe der Abwasserbeseitigung	79 994,03	2 545,75	2 545,75	0,00
899000	Unser G'schäft - Nahversorger				
1/899000-400000	Geringwertige Wirtschaftsgüter (GWG)	0,00	328,98	274,15	54,83
1/899000-413001	Handelswaren 10%	0,00	17 021,19	15 473,79	1 547,40
1/899000-413002	Handelswaren 20%	0,00	11 790,72	9 825,60	1 965,12
1/899000-413003	Handelswaren 13%	0,00	587,39	519,81	67,58
1/899000-413004	Handelswaren 0%	0,00	239,10	239,10	0,00
1/899000-454000	Reinigungsmittel	0,00	68,40	68,40	0,00
1/899000-710000	Öffentliche Abgaben, ohne Gebühren gemäß FAG	0,00	33,00	30,00	3,00
1/899000-728000	Entgelte für sonstige Leistungen	0,00	650,04	541,70	108,34
	Summe 899000 Unser G'schäft - Nahversorger	0,00	30 718,82	26 972,55	3 746,27
900000	Gesonderte Verwaltung				
1/900000-728000	Gemdat	0,00	354,00	354,00	0,00
	Summe 900000 Gesonderte Verwaltung	0,00	354,00	354,00	0,00
	Gesamt	Brutto	Brutto	Netto	USt
		31.12.2022	31.12.2023		
		492 140,85	341 324,26	336 991,50	4 332,76
		Ausgaben	393 782,31	389 449,55	4 332,76
		Einnahmen	52 458,05	52 458,05	0,00

Verbindlichkeiten

Konto	Bezeichnung	Saldo lt. Konto	Saldo lt. Konto	Offen	Differenz
		31.12.2022	31.12.2023		
331000	Kurzfristige Verbindlichkeiten aus Lieferungen und Leistungen	492 140,85	341 324,26	341 324,26	0,00
333000	Kurzfristige Verbindlichkeiten aus Abgaben	0,00	0,00	0,00	0,00
Summe		492 140,85	341 324,26	341 324,26	0,00

Nettovermögensveränderungsrechnung (Anlage 1d)

Nettovermögensveränderungsrechnung	Saldo der Eröffnungsbilanz	Kumuliertes Nettoergebnis	Haushalts-rücklagen	Neubewertungs-rücklagen	Fremdwährungs-umrechnungs-rücklagen	Summe Nettovermögen
Nettovermögen zum 31.12.2022	13 566 862,36	724 489,76	5 874 991,95	0,00	0,00	20 166 344,07
1. Änderungen der Ansatz- und Bewertungsmethoden	0,00	0,00	XXXXXXXXXXXXXX	0,00	0,00	0,00
2. Nacherfassung von Vermögenswerten	0,00	0,00	0,00	0,00	0,00	0,00
3. Änderung der erstmaligen Eröffnungsbilanz (gem. § 38 Abs. 8)	0,00	0,00	0,00	0,00	0,00	0,00
Angepasstes Nettovermögen zum 31.12.2022	13 566 862,36	724 489,76	5 874 991,95	0,00	0,00	20 166 344,07
4. Veränderung aus der Bewertung von zur Veräußerung verfügbarer Finanzinstrumente	XXXXXXXXXXXXXX	XXXXXXXXXXXXXX	XXXXXXXXXXXXXX	0,00	XXXXXXXXXXXXXX	0,00
5. Veränderung aus der Bewertung von Beteiligungen	XXXXXXXXXXXXXX	XXXXXXXXXXXXXX	XXXXXXXXXXXXXX	0,00	XXXXXXXXXXXXXX	0,00
6. Veränderung aus der Umrechnung von Vermögen und Fremdmittel in fremder Währung	XXXXXXXXXXXXXX	XXXXXXXXXXXXXX	XXXXXXXXXXXXXX	XXXXXXXXXXXXXX	0,00	0,00
Summe Nettoveränderung, die nicht in die Ergebnisrechnung eingegangen ist						
7. Nettoergebnis des Finanzjahres (SA0)	XXXXXXXXXXXXXX	-86 991,93	XXXXXXXXXXXXXX	XXXXXXXXXXXXXX	XXXXXXXXXXXXXX	-86 991,93
8. Zuweisung und Entnahmen von Haushaltsrücklagen (SU23)	XXXXXXXXXXXXXX	-11 000,00	11 000,00	XXXXXXXXXXXXXX	XXXXXXXXXXXXXX	0,00
Nettovermögen zum 31.12.2023	13 566 862,36	626 497,83	5 885 991,95	0,00	0,00	20 079 352,14

Nachweis über Transferzahlungen (Anlage 6a)

Haushaltskonto	Bezeichnung Ansatz	Bezeichnung Post	Summe Einzahlungen	Summe Auszahlungen
Transferzahlungen von/an Bund, Bundesfonds, Bundeskammern				
Gesamtsumme Transferzahlungen von/an Bund, Bundesfonds, Bundeskammern			572 754,35	0,00
Summe Kapitaltransfers			214 427,47	0,00
Summe Laufende Transfers			358 326,88	0,00
2/842000+860000	Waldbesitz	Transfers von Bund, Bundesfonds und Bundeskammern	164,09	
2/851000+300000	Betriebe der Abwasserbeseitigung	Kapitaltransfers von Bund, Bundesfonds und Bundeskammern	99 495,47	
2/851000+860000	Betriebe der Abwasserbeseitigung	Zinsen u. Annuitätenzusch. Bund BA 01	29 471,70	
2/851000+860100	Betriebe der Abwasserbeseitigung	Zinsen u. Annuitätenzusch. Bund BA 02	97 732,99	
2/851000+860200	Betriebe der Abwasserbeseitigung	Zinsen u. Annuitätenzusch. Bund BA 03	28 287,63	
2/851000+860300	Betriebe der Abwasserbeseitigung	Zinsen- u. Annuitätenzusch. Bund BA 04	13 570,05	
2/851000+860400	Betriebe der Abwasserbeseitigung	Zinsen- u. Annuitätenzusch. BA 05	15 402,41	
2/851000+860500	Betriebe der Abwasserbeseitigung	Zinsen- u. Annuitätzuschüsse BA 07	1 214,34	
2/851000+860600	Betriebe der Abwasserbeseitigung	Zinsen- u. Annuitätzuschüsse BA 08	3 541,70	
2/851000+860800	Betriebe der Abwasserbeseitigung	Zinsen- u. Annuitätzuschüsse Höhenberg	14 902,11	
2/851000+860900	Betriebe der Abwasserbeseitigung	Zinsen- u. Annuitätzuschüsse	94,86	
2/940000+860000	Bedarfszuweisungen	Transfers von Bund, Bundesfonds und Bundeskammern	17 240,00	
2/941000+860000	Sonstige Finanzzuweisungen nach dem FAG	Finanzzuw. des Bundes nach § 24 FAG	136 705,00	
6/211005+300000	Volksschule	Kapitaltransfers von Bund, Bundesfonds und Bundeskammern	114 932,00	

Haushaltskonto	Bezeichnung Ansatz	Bezeichnung Post	Summe Einzahlungen	Summe Auszahlungen
Transferzahlungen von/an Länder, Landesfonds, Landeskammern				
Gesamtsumme Transferzahlungen von/an Länder, Landesfonds, Landeskammern			723 549,84	398 470,91
Summe Kapitaltransfers			37 400,94	0,00
Summe Laufende Transfers			686 148,90	398 470,91
2/211000+861000	Volksschule	Zinsen- u. Annuitätenzuschüsse Schul- u. Kindergartenfond	2 961,60	
2/211000+861100	Volksschule	Zinsenzuschüsse des Landes	1 114,91	
2/240000+861000	Kindergärten	Zinsen- u. Annuitätenzuschüsse Schul- u. Kindergartenfond	15 339,33	
2/240000+861100	Kindergärten	Transfers von Ländern, Landesfonds und Landeskammern	1 400,00	
2/240001+861000	Tagesbetreuung	Zinsen- u. Annuitätenzuschüsse Schul- u. KIGA Fond	1 102,40	
2/240001+861100	Tagesbetreuung	Transfers von Ländern, Landesfonds und Landeskammern	97 821,60	
2/262000+861000	Freizeitanlage	Transfers von Ländern, Landesfonds und Landeskammern	1 540,00	
2/639100+861000	Sonstige Einrichtungen und Maßnahmen	Transfers von Ländern, Landesfonds und Landeskammern	1 430,00	
2/842000+861000	Waldbesitz	Transfers von Ländern, Landesfonds und Landeskammern	109,39	
2/850000+301000	Betriebe der Wasserversorgung	Kapitaltransfers von Ländern, Landesfonds und Landeskammern	2 192,40	
2/921000+861000	Zwischen Ländern und Gemeinden geteilte Abgaben	Zuschlag Bundesautomaten u VTL-Abg.	11 967,08	
2/940000+861000	Bedarfszuweisungen	Bedarfszuweisungen (Strukturhilfe)	235 099,31	
2/942000+871100	Sonstige Finanzzuweisungen	Kapitaltransfers aus Gemeinde-Bedarfszuweisungsmittel	19 063,28	
6/163001+871000	Feuerwehr Eichberg	Kapitaltransfers aus Gemeinde-Bedarfszuweisungsmittel (BZ3)	160 000,00	
6/163002+301000	Freiwillige Feuerwehren	Kapitaltransfers von Ländern, Landesfonds und Landeskammern	6 708,54	
6/163004+871000	Freiwillige Feuerwehren	Kapitaltransfers aus Gemeinde-Bedarfszuweisungsmittel	100 000,00	
6/240002+301000	Tagesbetreuung	Kapitaltransfers von Ländern, Landesfonds und Landeskammern	10 800,00	
6/612000+871000	Gemeindestraßen	Beihilfen a Bedarfszuweisungen III	30 000,00	
6/710000+301000	Land- und forstwirtschaftlicher Wegebau	Kapitaltransfers von Ländern, Landesfonds und Landeskammern	17 700,00	
6/710000+871000	Land- und forstwirtschaftlicher Wegebau	Bedarfszuweisungen Land	7 200,00	
1/419000-751000	Sonstige Einrichtungen und Maßnahmen	Wohnsitzgemeindebeitrag - SHG		12 190,47
1/419000-751100	Sonstige Einrichtungen und Maßnahmen	Sozialhilfeumlage		316 831,57
1/439000-751000	Sonstige Einrichtungen und Maßnahmen	Kinder- und Jugendhilfe-Umlage		60 819,06
1/510000-751000	Medizinische Bereichsversorgung	Beitrag an Pensionsverband		8 629,91

Haushaltskonto	Bezeichnung Ansatz	Bezeichnung Post	Summe Einzahlungen	Summe Auszahlungen
Transferzahlungen von/an Gemeinden, Gemeindeverbände, Gemeindefonds				
Gesamtsumme Transferzahlungen von/an Gemeinden, Gemeindeverbände, Gemeindefonds			0,00	816 536,68
Summe Kapitaltransfers			0,00	0,00
Summe Laufende Transfers			0,00	816 536,68
1/000000-752000	Gewählte Gemeindeorgane	Laufende Transferzahlungen (Pensionskasse)		26 938,52
1/022000-752000	Standesamt	Standesamts u. Staatsbürgerschaftsbeitrag		36 466,81
1/212000-752000	Hauptschulen	Schulumlage Lfd. Mittelschule		159 931,39
1/214000-752000	Polytechnische Schulen	Schulumlage Lfd. Polytechnische Schule		13 977,47
1/562000-752000	Sprengelbeiträge	Sprengelbeitrag Nökas (Zweckaufwand)		579 209,66
1/562100-752000	Sprengelbeiträge	Sprengelbeitrag Nökas (Verwaltungs.)		12,83
Transferzahlungen von/an Sozialversicherungsträger				
Gesamtsumme Transferzahlungen von/an Sozialversicherungsträger			0,00	0,00
Summe Kapitaltransfers			0,00	0,00
Summe Laufende Transfers			0,00	0,00
Transferzahlungen von/an sonst. Träger des öffentlichen Rechts				
Gesamtsumme Transferzahlungen von/an sonst. Träger des öffentlichen Rechts			109 270,00	0,00
Summe Kapitaltransfers			109 270,00	0,00
Summe Laufende Transfers			0,00	0,00
6/163001+303000	Feuerwehr Eichberg	Beitrag Freiwillige Feuerwehr	13 510,00	
6/163004+303000	Freiwillige Feuerwehren	Beitrag Freiwillige Feuerwehr	95 760,00	
Gesamtsumme			1 405 574,19	1 215 007,59

Nachweis über Haushaltsrücklagen und
Zahlungsmittelreserven (Anlage 6b)

Haushaltsrücklagen		Rücklagenstand			Zahlungsmittelreserven			
Nr.	Verwendungszweck	31.12.2022	Zuführungen	Entnahmen	31.12.2023	31.12.2022	31.12.2023	Konto-/Sparbuchnummer
8/9990934/00001	Erneuerungsrücklage Wasserleitung	81 019,51	11 000,00		92 019,51	81 019,51	92 019,51	ZW 20 294020
Zweckgebundene Haushaltsrücklagen		81 019,51	11 000,00	0,00	92 019,51	81 019,51	92 019,51	
8/9990935/00001	Eröffnungsrücklage	5 793 972,44		4 127 728,50	1 666 243,94			
Allgemeine Haushaltsrücklagen		5 793 972,44	0,00	4 127 728,50	1 666 243,94			
8/9997935/00001	Haushaltspotentialrücklage ohne ZMR	0,00	4 127 728,50		4 127 728,50			
Haushaltspotentialrücklage ohne ZMR		0,00	4 127 728,50	0,00	4 127 728,50			
Gesamtsummen		5 874 991,95	4 138 728,50	4 127 728,50	5 885 991,95	81 019,51	92 019,51	

Einzelnachweis über Finanzschulden und Schuldendienst
(Anlage 6c)

Kontonummer Darlehensnr.	Ansatz	Darlehensgeber/Staat Aktenzahl	Verwendungszweck Genehmigungsdatum/-vermerk	Beschluss- Datum	Zinssatz Zinsindikator	Währung	Laufzeit
1. Darlehen für Investitionszwecke							
1.1. ... von Trägern des öffentlichen Rechts							
1.1.1. ... von Bund, Bundesfonds, Bundeskammern							
1.1.2. ... von Ländern, Landesfonds, Landeskammern							
4 10172	853000	NÖ Landesbank-Hypothekenbank AG/AT 07320211004	Wohnung Arzthaus /NÖLR I/6A-05/320211/2		0,500%	EUR	01.01.1978 - 31.12.2025
17 10001	950000	NÖ Wasserwirtschaftsfonds/AT 602501639	WVA Großdietmanns BA 04, WA4-WWF-30151004/8		1,000%	EUR	01.05.2009 - 01.11.2035
17 10002	950000	NÖ Wasserwirtschaftsfonds/AT 602509818	ABA Großdietmanns BA07, WA4-WWF-30152007/7		1,000%	EUR	01.05.2010 - 01.11.2035
17 10003	950000	NÖ Wasserwirtschaftsfonds/AT 602522768	ABA Großdietmanns BA11, WA4-WWF-30152011/5		1,000%	EUR	01.05.2015 - 01.11.2041
1.1.3. ... von Gemeinden, Gemeindeverbänden, Gemeindefonds							
1.1.4. ... von Sozialversicherungsträgern							
1.1.5. ... von sonstigen Trägern des öffentlichen Rechts							
1.2. ... von Beteiligungen der Gebietskörperschaft (ohne Finanzunternehmungen)							
1.3. ... von Unternehmen (ohne Beteiligungen und ohne Finanzunternehmungen)							
1.4. ... von Finanzunternehmen							
1.4.1. ... von Finanzunternehmen im Inland							
2 10212	851000	UniCredit Bank Austria AG/AT 400.128.989	Kanalbau BA 02 /21.7.97 ÖKK,Bauz.Vibor		3,226%	EUR	01.01.1997 - 31.12.2025
2 10232	851000	UniCredit Bank Austria AG/AT 400.138.525	ABA 04 u. RW-Kanal Ehrd.		3,226%	EUR	01.01.2005 - 31.12.2030
2 10272	851000	UniCredit Bank Austria AG/AT 53000 169 424	ABA Hörmanns BA 05		2,942%	EUR	01.01.2004 - 31.12.2030
2 112211	211000	UniCredit Bank Austria AG/AT 10039 359 442	Aufstockung/Ausbau Volksschule	16.05.2023	3,340%	EUR	01.07.2023 - 31.07.2038
						fix verzinst	

Kontonummer Darlehensnr.	Darlehenshöhe Gesamt	Buchwert 31.12.2022	Zugang	Tilgung	Zinsen	Summe Schuldendienst	Schuldendienst- ersätze	Buchwert 31.12.2023	Kursgewinn/ -verlust	Buchwert inkl. KG/KV	Netto Schuldendienst
4 10172	74 853,02	6 039,78		2 592,90	26,96	2 619,86		3 446,88		3 446,88	2 619,86
17 10001	27 547,08	27 547,08						27 547,08		27 547,08	
17 10002	14 549,21	14 549,21						14 549,21		14 549,21	
17 10003	75 681,14	75 681,14						75 681,14		75 681,14	
2 10212	2 950 517,07	486 428,66		135 598,99	8 577,67	144 176,66	97 732,99	350 829,67		350 829,67	46 443,67
2 10232	150 000,00	52 928,92		6 174,46	1 002,45	7 176,91	13 570,05	46 754,46		46 754,46	-6 393,14
2 10272	400 000,00	140 644,89		15 435,84	4 974,19	20 410,03	15 402,41	125 209,05		125 209,05	5 007,62
2 112211	1 100 000,00		1 100 000,00		54,28	54,28		1 100 000,00		1 100 000,00	54,28

Kontonummer Darlehensnr.	Ansatz	Darlehensgeber/Staat Aktanzahl	Verwendungszweck Genehmigungsdatum/-vermerk	Beschluss- Datum	Zinssatz Zinsindikator	Währung	Laufzeit
4 10173	612000	NÖ Landesbank-Hypothekenbank AG/AT 466436607	Siedlung Spanbichl - (WVA, ABA, Straßenbau)		2,731%	EUR	01.01.2022 - 31.12.2047
4 10173	850001	NÖ Landesbank-Hypothekenbank AG/AT 466436607	Siedlung Spanbichl - (WVA, ABA, Straßenbau)		2,731%	EUR	01.01.2022 - 31.12.2047
4 10173	851007	NÖ Landesbank-Hypothekenbank AG/AT 466436607	Siedlung Spanbichl - (WVA, ABA, Straßenbau)		2,731%	EUR	01.01.2022 - 31.12.2047
5 10222	851000	P.S.K. Österreichische Postsparkasse AG/AT 1- 151-296	BA 03		3,530%	EUR	01.01.1999 - 31.12.2027
5 10292	851000	P.S.K. Österreichische Postsparkasse AG/AT 1-176-941	Spanbichlsiedlung BA 07		3,242%	EUR	01.01.2005 - 31.12.2030
7 10202	851000	Raiffeisenbank Oberes Waldviertel reg. GenmbH/AT 3-25.030.016, 6-25.030.016	Kanalbau BA 01 /27.11.96, Bauzeit Vibor		2,876%	EUR	01.01.1996 - 31.12.2024
7 10400	211000	Raiffeisenbank Oberes Waldviertel reg. GenmbH/AT AT73 3241 5009 2503 0016	Volksschule Umbau Turnsaal		2,358%	EUR	01.01.2010 - 31.12.2025
7 10700	851000	Raiffeisenbank Oberes Waldviertel reg. GenmbH/AT 10-25.030.016	Kanalbau KG Höhenberg		2,942%	EUR	01.01.2011 - 31.12.2036
7 10800	851000	Raiffeisenbank Oberes Waldviertel reg. GenmbH/AT 8-25.030.016	Kanalbau BA 08+09		2,942%	EUR	01.01.2010 - 31.12.2025
7 10801	240001	Raiffeisenbank Oberes Waldviertel reg. GenmbH/AT AT64 3241 5011 2503 0016	Neubau Tagesbetreuungseinrichtung		0,981%	EUR	01.01.2022 - 31.12.2036
19 10352	851000	Austrian Anadi Bank AG/AT 890086012	Kanalbau Ehrendorf		2,000%	EUR	01.01.1993 - 31.12.2030

1.4.2. ... von Finanzunternehmen im Ausland

1.5. ... von Sonstigen

Zwischensumme**2. Finanzschulden für den laufenden Aufwand**

2.1. ... von Trägern des öffentlichen Rechts

2.1.1. ... von Bund, Bundesfonds, Bundeskammern

Kontonummer Darlehensnr.	Darlehenshöhe Gesamt	Buchwert 31.12.2022	Zugang	Tilgung	Zinsen	Summe Schuldendienst	Schuldendienst- ersätze	Buchwert 31.12.2023	Kursgewinn/ -verlust	Buchwert inkl. KG/KV	Netto Schuldendienst
4 10173	208 560,00 1 200 000,00	208 560,00		5 210,38	5 716,07	10 926,45		203 349,62		203 349,62	10 926,45
4 10173	210 600,00 1 200 000,00	210 600,00		5 261,35	5 771,98	11 033,33		205 338,65		205 338,65	11 033,33
4 10173	780 840,00 1 200 000,00	780 840,00		19 507,48	21 400,69	40 908,17		761 332,52		761 332,52	40 908,17
5 10222	700 638,79	147 878,28		30 514,73	5 829,43	36 344,16	28 287,63	117 363,55		117 363,55	8 056,53
5 10292	250 000,00	89 960,97		9 763,59	3 448,98	13 212,57	1 214,34	80 197,38		80 197,38	11 998,23
7 10202	888 207,38	64 781,65		42 808,21	1 835,29	44 643,50	29 471,70	21 973,44		21 973,44	15 171,80
7 10400	291 500,00	60 845,41		19 656,86	1 707,94	21 364,80	1 114,91	41 188,55		41 188,55	20 249,89
7 10700	558 500,00	324 619,35		18 141,02	11 669,41	29 810,43	14 902,11	306 478,33		306 478,33	14 908,32
7 10800	132 000,00	27 664,56		8 889,89	915,50	9 805,39	3 541,70	18 774,67		18 774,67	6 263,69
7 10801	700 000,00	653 376,22		40 591,91	13 600,12	54 192,03	1 102,40	612 784,31		612 784,31	53 089,63
19 10352	54 141,26	15 936,98		1 856,17	317,63	2 173,80		14 080,81		14 080,81	2 173,80
		3 388 883,10	1 100 000,00	362 003,78	86 848,59	448 852,37	206 340,24	4 126 879,32	0,00	4 126 879,32	242 512,13

Kontonummer Darlehensnr.	Ansatz	Darlehensgeber/Staat Aktenzahl	Verwendungszweck Genehmigungsdatum/-vermerk	Beschluss- Datum	Zinssatz	Währung	Laufzeit	Zinsindikator
2.1.2.		... von Ländern, Landesfonds, Landeskammern						
2.1.3.		... von Gemeinden, Gemeindeverbänden, Gemeindefonds						
2.1.4.		... von Sozialversicherungsträgern						
2.1.5.		... von sonstigen Trägern des öffentlichen Rechts						
2.2.		... von Beteiligungen der Gebietskörperschaft (ohne Finanzunternehmungen)						
2.3.		... von Unternehmen (ohne Beteiligungen und ohne Finanzunternehmungen)						
2.4.		... von Finanzunternehmen						
2.4.1.		... von Finanzunternehmen im Inland						
2.4.2.		... von Finanzunternehmen im Ausland						
2.5.		... von Sonstigen						

Zwischensumme

SUMME (1 und 2)

Davon ohne A85-89

Davon A85-89

Kontonummer Darlehensnr.	Darlehenshöhe Gesamt	Buchwert 31.12.2022	Zugang	Tilgung	Zinsen	Summe Schuldendienst	Schuldendienst- ersätze	Buchwert 31.12.2023	Kursgewinn/ -verlust	Buchwert inkl. KG/KV	Netto Schuldendienst
		0,00	0,00	0,00	0,00	0,00	0,00	0,00	0,00	0,00	0,00
		3 388 883,10	1 100 000,00	362 003,78	86 848,59	448 852,37	206 340,24	4 126 879,32	0,00	4 126 879,32	242 512,13
		1 040 559,06	1 100 000,00	65 459,15	21 078,41	86 537,56	2 217,31	2 075 099,91	0,00	2 075 099,91	84 320,25
		2 348 324,04	0,00	296 544,63	65 770,18	362 314,81	204 122,93	2 051 779,41	0,00	2 051 779,41	158 191,88

Nachweis über hausinterne Vergütungen (Anlage 6f)

Gruppenebene		Erträge	Aufwendungen
0	Vertretungskörper und allgemeine Verwaltung	22 200,00	0,00
1	Öffentliche Ordnung und Sicherheit	0,00	0,00
2	Unterricht, Erziehung, Sport und Wissenschaft	0,00	0,00
3	Kunst, Kultur und Kultus	0,00	0,00
4	Soziale Wohlfahrt und Wohnbauförderung	0,00	0,00
5	Gesundheit	0,00	0,00
6	Straßen- und Wasserbau, Verkehr	0,00	0,00
7	Wirtschaftsförderung	0,00	0,00
8	Dienstleistungen	0,00	22 200,00
9	Finanzwirtschaft	0,00	0,00
Summe		22 200,00	22 200,00
Nicht voranschlagswirksame Gebarung		Mittelaufbringung	Mittelverwendung
270	Finanzamt Vorsteuerbeträge (nicht voranschlagswirksame Gebarung)	0,00	0,00
360	Umsatzsteuer (nicht voranschlagswirksame Gebarung)	0,00	0,00
Summe		0,00	0,00

Anlagenspiegel Einzelkonten (Anlage 6g)

Ansatz MVAG Konto	Bezeichnung	Inbetrieb- nahme	RND	ND	Buchwert 31.12.2022	Zugänge/ + Umbuchungen -	Abgänge/	Wertaufholung+/ Wertminderung-	Abschreibung	Buchwert 31.12.2023
010000	Gemeindeamt				258 483,03	2 057,59	0,00	0,00	20 868,01	239 672,61
1010	Immaterielle Vermögenswerte				9 453,16	0,00	0,00	0,00	3 100,23	6 352,93
4/0440001/01192	ProOffice Wasser/Kanal	21.12.2017	3,5	10,0	2 435,40	0,00	0,00	0,00	541,20	1 894,20
4/0440001/01249	Adobe Acrobat Pro	18.09.2019	5,5	10,0	409,50	0,00	0,00	0,00	63,00	346,50
4/0440001/03669	k5 Lohn Modul - Rückstellungen	30.09.2019	5,5	10,0	412,62	0,00	0,00	0,00	63,48	349,14
4/0440001/00607	K5 Verfahren	13.05.2009	0,0	10,0	0,00	0,00	0,00	0,00	0,00	0,00
4/0440001/00608	LMR Software	12.07.2010	0,0	10,0	0,00	0,00	0,00	0,00	0,00	0,00
4/0440001/00610	MS Office	24.07.2012	0,0	10,0	0,00	0,00	0,00	0,00	0,00	0,00
4/0440001/00612	K5 Finanz	13.09.2013	0,0	10,0	607,62	0,00	0,00	0,00	607,62	0,00
4/0440001/00614	Digiplan	02.06.2015	1,0	10,0	237,60	0,00	0,00	0,00	118,80	118,80
4/0440001/00616	ELAK	16.06.2016	2,0	10,0	4 770,36	0,00	0,00	0,00	1 590,12	3 180,24
4/0440001/00619	K5 EB Erfassen u. Bewerten	03.02.2017	0,0	5,0	0,00	0,00	0,00	0,00	0,00	0,00
4/0440001/00622	GeoOffice Express	22.06.2018	4,0	10,0	580,06	0,00	0,00	0,00	116,01	464,05
1022	Gebäude und Bauten				237 144,33	1 038,79	0,00	0,00	11 593,33	226 589,79
2/0060001/01119	Zubau Heizraum	31.12.2014	40,5	50,0	16 628,76	0,00	0,00	0,00	400,69	16 228,07
2/0060001/02097	Gebäude Gemeindeamt inkl. Zubau hinterer Eingang	01.01.2017	21,0	28,0	198 564,56	0,00	0,00	0,00	9 025,66	189 538,90
2/0070003/01118	Zubau Kühlhaus/Carport	14.11.2008	17,5	33,0	13 353,95	0,00	0,00	0,00	721,84	12 632,11
2/0120001/01120	Heizung Neubau - Pelletsheizung	08.09.2014	5,5	15,0	8 597,06	0,00	0,00	0,00	1 322,62	7 274,44
3/0290002/00001	Fahnen-Alumast (vor Gemeindeamt) "HISS EXTRA STARK"	15.05.2023	8,0	9,0	0,00	1 038,79	0,00	0,00	122,52	916,27
1024	Sonderanlagen				0,00	0,00	0,00	0,00	0,00	0,00
2/0180004/01202	Elektrotankstelle	16.05.2012	0,0	8,0	0,00	0,00	0,00	0,00	0,00	0,00
1026	Amts-, Betriebs- und Geschäftsausstattung				23 879,33	1 018,80	0,00	0,00	6 709,60	18 188,53
4/0110002/03763	Schrank Erdgeschoß (Ortsvorsteher)	30.09.2021	7,5	10,0	807,35	0,00	0,00	0,00	94,98	712,37
4/0110002/00611	Ordnerdrehsäule	07.07.2011	0,0	10,0	0,00	0,00	0,00	0,00	0,00	0,00
4/0110002/00613	Bürosessel	31.01.2014	0,0	10,0	154,44	0,00	0,00	0,00	154,44	0,00
4/0110002/00625	Lamellenvorhänge	25.03.2019	5,0	10,0	2 268,00	0,00	0,00	0,00	378,00	1 890,00
4/0180001/00620	Server Gemeindeamt	03.08.2018	1,5	7,0	7 712,14	0,00	0,00	0,00	3 084,86	4 627,28
4/0180003/01246	PCs - HP Pro Desk 600 Gemeindamt	11.09.2019	0,0	4,0	497,40	0,00	0,00	0,00	497,40	0,00
4/0180003/01248	Notebook LENOVO ThinkPad E15 G1	26.08.2020	4,5	8,0	875,70	0,00	0,00	0,00	159,22	716,48
4/0180003/01251	HP PC Pro Mini 400 G9 (Prozessor Wandl-Haider)	14.06.2023	3,0	4,0	0,00	1 018,80	0,00	0,00	254,70	764,10
4/0180003/00617	Laptop Bürgermeister	11.07.2016	0,0	4,0	0,00	0,00	0,00	0,00	0,00	0,00
4/0180004/03742	HP ProBook 650 - HomeOffice Ausstattung	30.03.2021	5,0	8,0	5 454,00	0,00	0,00	0,00	909,00	4 545,00
4/0180004/03745	HP ProBook 450 inkl. Monitor	22.09.2022	6,5	8,0	2 133,00	0,00	0,00	0,00	284,40	1 848,60
4/0180004/00615	Beamer Gemeindeamt	16.06.2016	0,0	8,0	84,06	0,00	0,00	0,00	84,06	0,00
4/0180004/00618	NAS Gemeindeamt	17.01.2017	1,0	8,0	112,50	0,00	0,00	0,00	56,25	56,25
4/0180004/00626	Zeiterfassungsmodul - ISGUS Gemeindeamt	03.06.2019	3,0	8,0	977,54	0,00	0,00	0,00	244,39	733,15
4/0320001/00624	Fotoapparat Gemeindeamt	22.01.2019	1,0	6,0	183,00	0,00	0,00	0,00	91,50	91,50

Ansatz MVAG Konto	Bezeichnung	Inbetrieb- nahme	RND	ND	Buchwert 31.12.2022	Zugänge/ + Umbuchungen	Abgänge/ -	Wertaufholung+/ Wertminderung-	Abschreibung	Buchwert 31.12.2023
4/0330001/00001	Telefonanlage Gemeindeamt	18.10.2019	0,5	5,0	624,60	0,00	0,00	0,00	416,40	208,20
4/0440001/03670	WebOffice	29.08.2022	0,0		1 995,60	0,00	0,00	0,00	0,00	1 995,60
1311	Investitionszuschüsse von Trägern öffentlichen Rechts				-11 993,79	0,00	0,00	0,00	-535,15	-11 458,64
2/0060001/03738	KT Zubau Heizraum	31.12.2014	40,5	50,0	-10 096,67	0,00	0,00	0,00	-243,29	-9 853,38
2/0120001/03739	KT Heizung Neubau - Pelletsheizung	28.11.2014	5,5	15,0	-1 897,12	0,00	0,00	0,00	-291,86	-1 605,26
031000	Amt für Raumordnung und Raumplanung				76 552,14	37 882,38	0,00	0,00	7 121,87	107 312,65
1010	Immaterielle Vermögenswerte				76 552,14	37 882,38	0,00	0,00	7 121,87	107 312,65
4/0420001/00001	Flächenwidmungsplan 2020	09.09.2020	1,5	5,0	17 804,67	0,00	0,00	0,00	7 121,87	10 682,80
4/0420001/00002	Flächenwidmungsplan 2021	26.03.2021	0,0		38 691,36	0,00	0,00	0,00	0,00	38 691,36
4/0420001/00003	Flächenwidmungsplan 2022	04.04.2022	0,0		20 056,11	0,00	0,00	0,00	0,00	20 056,11
4/0420001/00004	Flächenwidmungsplan 2023	12.05.2023			0,00	37 882,38	0,00	0,00	0,00	37 882,38
163000	Freiwillige Feuerwehren				383 719,74	168 877,89	0,00	0,00	36 329,04	516 268,59
1021	Grundstücke, Grundstückseinrichtungen und Infrastruktur				36 693,09	0,00	0,00	0,00	0,00	36 693,09
1/0020001/01211	Grundstück Nr. 1255/2, KG-Nr. 7023, Baufläche, Unterlemt 08.11.2021				36 693,09	0,00	0,00	0,00	0,00	36 693,09
1022	Gebäude und Bauten				262 508,24	26 480,72	0,00	0,00	14 971,25	274 017,71
2/0060001/00230	Gebäude Feuerwehr Dietmanns Hörmannser Straße 2, Die	01.01.1981	7,0	50,0	54 981,72	0,00	0,00	0,00	6 872,72	48 109,00
2/0060001/00231	Gebäude Feuerwehr Eichberg Eichberg 52	01.01.1972	0,0	50,0	0,00	0,00	0,00	0,00	0,00	0,00
2/0060001/02923	Gebäude alt 1 Feuerwehr Höhenberg	01.01.1945	0,0	50,0	0,00	0,00	0,00	0,00	0,00	0,00
2/0060001/02924	Gebäude alt 2 Feuerwehr Höhenberg	01.01.1993	19,0	50,0	8 839,50	0,00	0,00	0,00	441,98	8 397,52
2/0060001/00560	Gebäude Feuerwehr Höhenberg Höhenberg 63	01.01.2017	43,0	50,0	159 103,39	0,00	0,00	0,00	3 615,99	155 487,40
2/0060001/00561	Gebäude Feuerwehr Hörmanns Hörmanns 10	01.01.1997	12,0	39,0	21 959,43	0,00	0,00	0,00	1 689,19	20 270,24
2/0060001/00562	Gebäude Feuerwehr Unterlembach Unterlembach 73	01.01.1985	11,0	50,0	17 624,20	0,00	0,00	0,00	1 468,68	16 155,52
2/0060001/00563	Gebäude Feuerwehr Wielands	01.01.1945	0,0	50,0	0,00	0,00	0,00	0,00	0,00	0,00
4/0120001/00001	Pellets-Zentralheizung - FF-Hörmanns	25.10.2023	14,5	15,0	0,00	26 480,72	0,00	0,00	882,69	25 598,03
1025	Technische Anlagen, Fahrzeuge und Maschinen				334 624,71	138 616,72	0,00	0,00	40 229,37	433 012,06
4/0150002/01220	Mannschaftswagen FF Dietmanns	11.03.2013	4,0	15,0	7 317,07	0,00	0,00	0,00	1 463,41	5 853,66
4/0150002/01221	KLF Kleinlöschfahrzeug FF Höhenberg	21.02.2007	8,0	25,0	31 069,86	0,00	0,00	0,00	3 452,21	27 617,65
4/0150002/01226	Feuerwehrauto Wielands	27.04.2000	1,0	25,0	6 430,31	0,00	0,00	0,00	3 215,16	3 215,15
4/0150002/03758	Hochedlinger Einachs Hochlader mit Niederfahrwerk (2525: 20.11.2023	20.11.2023	9,5	10,0	0,00	7 642,80	0,00	0,00	382,14	7 260,66
4/0150002/03759	Hochedlinger Tandem Hochlader mit Niederfahrwerk, Lade	20.11.2023	9,5	10,0	0,00	9 490,80	0,00	0,00	474,54	9 016,26
4/0150002/03760	Hochedlinger Einachs Tieflader/Anhänger (FF-Höhenberg)	18.12.2023	9,5	10,0	0,00	4 586,80	0,00	0,00	229,34	4 357,46
4/0150002/03761	Hochedlinger Einachs Hochlader/Anhänger m. Niederfahrw	18.12.2023	9,5	10,0	0,00	7 642,80	0,00	0,00	382,14	7 260,66
4/0150002/03762	Hochedlinger Tandem Tieflader/Anhänger (FF-Dietmanns)	18.12.2023	9,5	10,0	0,00	6 468,52	0,00	0,00	323,43	6 145,09
4/0150002/00650	Feuerwehrauto TLF Dietmanns	30.08.2005	6,5	25,0	81 074,14	0,00	0,00	0,00	10 809,89	70 264,25
4/0150002/00652	Feuerwehrauto Eichberg	02.12.2004	5,5	25,0	29 310,38	0,00	0,00	0,00	4 509,29	24 801,09

Ansatz MVAG Konto	Bezeichnung	Inbetrieb- nahme	RND	ND	Buchwert 31.12.2022	Zugänge/ + Umbuchungen -	Abgänge/	Wertaufholung+/ Wertminderung-	Abschreibung	Buchwert 31.12.2023
4/0150002/00655	Iveco, FF-Auto Hörmanns	05.11.2008	9,5	25,0	66 327,24	0,00	0,00	0,00	6 316,88	60 010,36
4/0150002/00659	Feuerwehrauto Unterlembach	23.06.2017	18,0	25,0	108 246,36	0,00	0,00	0,00	5 697,18	102 549,18
4/0190003/01219	Tragkraftspritze FF Höhenberg	10.02.2010	11,0	25,0	4 849,35	0,00	0,00	0,00	404,11	4 445,24
4/0270001/00004	Notstromaggregat FF-Höhenberg Pfeiffer LMDE 45 DM2 Ag	01.12.2023	19,5	20,0	0,00	18 677,00	0,00	0,00	466,93	18 210,07
4/0270001/00005	Notstromaggregat FF-Dietmanns Pfeiffer LMDE 65 DM2 Ag	21.12.2023	19,5	20,0	0,00	23 377,00	0,00	0,00	584,43	22 792,57
4/0270001/00006	Notstromaggregat FF-Wielands Pfeiffer LMDE 45 DM2 Agg	20.12.2023	19,5	20,0	0,00	18 677,00	0,00	0,00	466,93	18 210,07
4/0270001/00007	Notstromaggregat FF-Eichberg Pfeiffer LMDE 65 DM2 Agg	21.12.2023	19,5	20,0	0,00	23 377,00	0,00	0,00	584,43	22 792,57
4/0270001/00008	Notstromaggregat FF-Hörmanns Pfeiffer LMDE 45 DM2 Ag	21.12.2023	19,5	20,0	0,00	18 677,00	0,00	0,00	466,93	18 210,07
1026	Amts-, Betriebs- und Geschäftsausstattung				16 636,90	3 780,45	0,00	0,00	2 924,79	17 492,56
4/0110002/01218	Atemschutzmasken FF Unterlembach	20.06.2014	8,0	18,0	2 513,43	0,00	0,00	0,00	279,27	2 234,16
4/0110002/01230	Atemschutzmasken FF Höhenberg	17.03.2008	2,0	18,0	761,80	0,00	0,00	0,00	253,93	507,87
4/0190003/01222	Tragkraftspritze FF Unterlembach	09.05.2003	4,0	25,0	2 040,00	0,00	0,00	0,00	408,00	1 632,00
4/0190003/01223	Tragkraftspritze FF Hörmanns	13.01.2015	16,0	25,0	8 840,00	0,00	0,00	0,00	520,00	8 320,00
4/0190003/01228	Tragkraftspritze FF Wielands	19.07.1999	0,5	25,0	610,45	0,00	0,00	0,00	406,97	203,48
4/0240001/01216	Sendemodul FF Eichberg	31.01.2019	5,0	10,0	771,12	0,00	0,00	0,00	128,52	642,60
4/0240001/01217	Sirene FF Eichberg	27.03.2015	1,0	10,0	1 100,10	0,00	0,00	0,00	550,05	550,05
5/0460001/00001	Löschwasserauffangbehälter 10.000 l (FF Hörmanns)	07.02.2023	9,0	10,0	0,00	3 780,45	0,00	0,00	378,05	3 402,40
1311	Investitionszuschüsse von Trägern öffentlichen Rechts				-266 743,20	0,00	0,00	0,00	-21 796,37	-244 946,83
2/0060001/03691	KT Gebäude Feuerwehr Höhenberg Höhenberg 63 KT	30.12.2015	43,0	50,0	-61 600,00	0,00	0,00	0,00	-1 400,00	-60 200,00
4/0110002/03750	KT Atemschutzmasken FF Unterlembach	20.06.2014	8,0	18,0	-855,00	0,00	0,00	0,00	-95,00	-760,00
4/0110002/03757	KT Atemschutzmasken FF Höhenberg	17.03.2008	2,0	18,0	-259,99	0,00	0,00	0,00	-86,66	-173,33
4/0150002/01225	Mannschaftswagen - Beitrag Feuerwehr Dietmanns	18.03.2013	4,0	15,0	-2 000,00	0,00	0,00	0,00	-400,00	-1 600,00
4/0150002/01227	Feuerwehrauto Wielands - Beitrag Feuerwehr	17.05.2000	1,0	25,0	-1 750,18	0,00	0,00	0,00	-875,09	-875,09
4/0150002/03731	KT Feuerwehrauto TLF Dietmanns	25.08.2005	6,5	25,0	-18 840,00	0,00	0,00	0,00	-2 512,00	-16 328,00
4/0150002/03732	KT Feuerwehrauto Eichberg	31.12.2004	5,5	25,0	-780,00	0,00	0,00	0,00	-120,00	-660,00
4/0150002/03733	KT Iveco, FF-Auto Hörmanns	17.11.2008	9,5	25,0	-17 976,00	0,00	0,00	0,00	-1 712,00	-16 264,00
4/0150002/03734	KT Feuerwehrauto Unterlembach	27.07.2017	18,0	25,0	-62 040,80	0,00	0,00	0,00	-3 265,31	-58 775,49
4/0150002/03752	KT Mannschaftswagen FF Dietmanns	18.03.2013	4,0	15,0	-2 333,32	0,00	0,00	0,00	-466,66	-1 866,66
4/0150002/03753	KT KLF Kleinlöschfahrzeug FF Höhenberg	06.11.2006	8,0	25,0	-7 560,00	0,00	0,00	0,00	-840,00	-6 720,00
4/0150002/03755	KT Feuerwehrauto Wielands	19.04.2000	1,0	25,0	-2 616,23	0,00	0,00	0,00	-1 308,12	-1 308,11
4/0150002/00651	Feuerwehrauto - Beitrag Feuerwehr Dietmanns	02.06.2005	6,5	25,0	-18 990,00	0,00	0,00	0,00	-2 532,00	-16 458,00
4/0150002/00654	Feuerwehrauto - Beitrag Feuerwehr Eichberg	08.10.2004	5,5	25,0	-14 655,19	0,00	0,00	0,00	-2 254,64	-12 400,55
4/0150002/00656	Iveco - Beitrag Feuerwehr Hörmanns zu Feuerwehrauto	24.09.2008	9,5	25,0	-16 922,93	0,00	0,00	0,00	-1 611,71	-15 311,22
4/0150002/00660	Feuerwehrauto - Beitrag Feuerwehr Unterlembach	19.05.2017	18,0	25,0	-30 400,00	0,00	0,00	0,00	-1 600,00	-28 800,00
4/0190003/01176	Tragkraftspritze - Beitrag Feuerwehr Unterlembach	24.04.2003	4,0	25,0	-720,00	0,00	0,00	0,00	-144,00	-576,00
4/0190003/01224	Tragkraftspritze - Beitrag Feuerwehr Hörmanns	12.01.2015	16,0	25,0	-3 400,00	0,00	0,00	0,00	-200,00	-3 200,00
4/0190003/03751	KT Tragkraftspritze FF Höhenberg	01.09.2010	11,0	25,0	-569,52	0,00	0,00	0,00	-47,46	-522,06
4/0190003/03754	KT Tragkraftspritze FF Hörmanns	12.01.2015	16,0	25,0	-2 040,00	0,00	0,00	0,00	-120,00	-1 920,00

Ansatz MVAG Konto	Bezeichnung	Inbetrieb- nahme	RND	ND	Buchwert 31.12.2022	Zugänge/ + Umbuchungen	Abgänge/ -	Wertaufholung+/ Wertminderung-	Abschreibung	Buchwert 31.12.2023
4/0190003/03756	KT Tragkraftspritze FF Wielands	27.09.1999	0,5	25,0	-183,14	0,00	0,00	0,00	-122,09	-61,05
4/0240001/01231	Atenschutzmasken Beitrag der Feuerwehr	17.03.2008	2,0	18,0	-250,90	0,00	0,00	0,00	-83,63	-167,27
163001 Feuerwehr Eichberg					6 000,00	325 505,33	13 510,00	0,00	0,00	317 995,33
1022 Gebäude und Bauten					6 000,00	325 505,33	0,00	0,00	0,00	331 505,33
2/0060001/03762	FF-Haus Eichberg	31.12.2099	50,0	50,0	6 000,00	325 505,33	0,00	0,00	0,00	331 505,33
1311 Investitionszuschüsse von Trägern öffentlichen Rechts					0,00	0,00	13 510,00	0,00	0,00	-13 510,00
2/0060001/03766	KT Eigenleistung FF-Haus Eichberg	31.12.2099	50,0	50,0	0,00	0,00	13 510,00	0,00	0,00	-13 510,00
163002 Freiwillige Feuerwehren					15 484,77	24 471,00	6 708,54	0,00	2 608,65	30 638,58
1022 Gebäude und Bauten					15 484,77	0,00	0,00	0,00	1 720,53	13 764,24
2/0350003/00001	Büro-Container (2Stk)	30.05.2022	8,0	10,0	15 484,77	0,00	0,00	0,00	1 720,53	13 764,24
1025 Technische Anlagen, Fahrzeuge und Maschinen					0,00	24 471,00	0,00	0,00	1 223,55	23 247,45
4/0270001/00001	Notstromaggregat FF-Unterlembach Energy EY-60F-S Stuf	23.03.2023	19,0	20,0	0,00	24 471,00	0,00	0,00	1 223,55	23 247,45
1311 Investitionszuschüsse von Trägern öffentlichen Rechts					0,00	0,00	6 708,54	0,00	-335,43	-6 373,11
4/0270001/00003	KT Notstromaggregat FF-Unterlembach Energy EY-60F-S ;	12.05.2023	19,0	20,0	0,00	0,00	6 708,54	0,00	-335,43	-6 373,11
163004 Freiwillige Feuerwehren					14 820,00	410 749,30	97 448,00	0,00	1 035,44	327 085,86
1022 Gebäude und Bauten					14 820,00	410 749,30	0,00	0,00	1 069,20	424 500,10
2/0060001/03760	Neubau Gebäude Feuerwehrhaus Unterlembach	31.12.2099	50,0	50,0	14 820,00	410 749,30	0,00	0,00	1 069,20	424 500,10
1311 Investitionszuschüsse von Trägern öffentlichen Rechts					0,00	0,00	95 760,00	0,00	0,00	-95 760,00
2/0060001/03765	KT Eigenleistung Neubau Gebäude Feuerwehrhaus Unterle	31.12.2099	50,0	50,0	0,00	0,00	95 760,00	0,00	0,00	-95 760,00
1313 Investitionszuschüsse von übrigen					0,00	0,00	1 688,00	0,00	-33,76	-1 654,24
2/0060001/03767	KT Verkauf Aushubmaterial	01.01.2023	49,0	50,0	0,00	0,00	1 688,00	0,00	-33,76	-1 654,24
211000 Volksschule					1 233 560,12	2 366 832,41	119 132,00	0,00	38 530,04	3 442 730,49
1022 Gebäude und Bauten					1 396 242,41	2 308 465,06	4 200,00	0,00	35 836,47	3 664 671,00
2/0060001/01188	Gebäude Volksschule	01.01.2017	38,0	45,0	1 371 743,21	40 270,46	3 960,00	0,00	35 644,47	1 372 409,20
2/0060001/03761	Zubau/Umbau Gebäude Volksschule - Aufstockung	31.12.2099	50,0	50,0	24 499,20	2 268 194,60	240,00	0,00	192,00	2 292 261,80
1025 Technische Anlagen, Fahrzeuge und Maschinen					864,30	0,00	0,00	0,00	144,05	720,25
4/0240001/01116	Einscheibenmaschine	06.05.2019	5,0	10,0	864,30	0,00	0,00	0,00	144,05	720,25
1026 Amts-, Betriebs- und Geschäftsausstattung					51 985,49	58 367,35	0,00	0,00	12 855,86	97 496,98
4/0110002/01100	Kindertische, -bänke	26.02.2019	5,0	10,0	1 851,33	0,00	0,00	0,00	308,56	1 542,77
4/0110002/01101	Taschenregale schul. Nachmittagsbetreuung	23.04.2019	5,0	10,0	860,50	0,00	0,00	0,00	143,42	717,08
4/0110002/01104	Schultafel	26.03.2015	1,0	10,0	178,47	0,00	0,00	0,00	89,24	89,23

Ansatz MVAG Konto	Bezeichnung	Inbetrieb- nahme	RND	ND	Buchwert 31.12.2022	Zugänge/ + Umbuchungen -	Abgänge/ -	Wertaufholung+/ Wertminderung-	Abschreibung	Buchwert 31.12.2023
4/0110002/01107	Hängehöhle	31.12.2016	2,5	10,0	406,64	0,00	0,00	0,00	116,18	290,46
4/0110002/01108	Dyson Handtrockner Turnsaal	23.03.2017	3,0	10,0	613,02	0,00	0,00	0,00	153,26	459,76
4/0110002/01109	Deckenlonge Turnsaal	24.04.2017	3,0	10,0	2 423,02	0,00	0,00	0,00	605,76	1 817,26
4/0110002/01113	Speisetransportbehälter	21.12.2018	4,5	10,0	601,06	0,00	0,00	0,00	109,28	491,78
4/0110002/01114	Schülertische, -stühle (Einzelplätze)	26.03.2019	0,0	10,0	0,00	0,00	0,00	0,00	0,00	0,00
4/0110002/01115	Trainingstore	28.03.2019	5,0	10,0	635,52	0,00	0,00	0,00	105,92	529,60
4/0110002/01232	Sammelkonto Turnsaaleinrichtung Umbau	07.03.2011	0,0	10,0	0,00	0,00	0,00	0,00	0,00	0,00
4/0110002/03759	Schülertische, -stühle, -fachablagen 6. Klasse Volksschule	29.07.2020	6,5	10,0	4 941,75	0,00	0,00	0,00	658,90	4 282,85
4/0110002/03761	Yamaha P-515-B Stage Piano schwarz - Digitalpiano	26.04.2021	7,0	10,0	1 343,20	0,00	0,00	0,00	167,90	1 175,30
4/0110002/03764	Colorato Kindertische (120x70cm, h=59cm), Kinderbänke o	27.06.2023	9,0	10,0	0,00	7 827,14	0,00	0,00	782,71	7 044,43
4/0110002/03766	Leinwand EliteScreens Electric 243,5 x 137 cm (BxH), Volk	29.08.2023	9,5	10,0	0,00	529,00	0,00	0,00	26,45	502,55
4/0110002/03767	Möbel - Ausstattung schul. Nachmittagsbetreuung	06.09.2023	9,5	10,0	0,00	42 541,86	0,00	0,00	2 285,27	40 256,59
4/0110002/03768	Smart Display MX Serie 75 Zoll, Interactive Display (173,7	20.11.2023	9,5	10,0	0,00	5 314,80	0,00	0,00	265,74	5 049,06
4/0180001/01097	Computeranlage Volksschule	14.02.2014	0,0	7,0	0,00	0,00	0,00	0,00	0,00	0,00
4/0180001/01106	USV Volksschule	01.10.2015	0,0	7,0	0,00	0,00	0,00	0,00	0,00	0,00
4/0180003/01103	Laptop	09.09.2014	0,0	4,0	0,00	0,00	0,00	0,00	0,00	0,00
4/0180003/01110	HP Notebook 2017	29.05.2017	0,0	4,0	0,00	0,00	0,00	0,00	0,00	0,00
4/0180003/01111	Lenovo Laptop Volksschule	10.10.2017	0,0	4,0	0,00	0,00	0,00	0,00	0,00	0,00
4/0180003/01112	Lenovo Laptop Volksschule 2	30.07.2018	0,0	4,0	0,00	0,00	0,00	0,00	0,00	0,00
4/0180003/01247	TERRA Mobile Notebooks - 3 Stück - Volksschulklasse	14.06.2021	1,0	4,0	1 292,70	0,00	0,00	0,00	646,35	646,35
4/0180003/01249	Notebook Lenovo ThinkBook 13s G3	20.07.2022	2,5	4,0	992,04	0,00	0,00	0,00	283,44	708,60
4/0180003/01252	Schüler-Notebook Lenovo V15 G3 IAP 82TT	27.06.2023	3,0	4,0	0,00	957,18	0,00	0,00	239,30	717,88
4/0180003/01253	Direktions-Notebook 15,6" HP Probook 455 G9 Notebook	27.06.2023	3,0	4,0	0,00	1 197,37	0,00	0,00	299,34	898,03
4/0180004/01098	SmartBoard 1	19.09.2017	1,5	8,0	2 180,96	0,00	0,00	0,00	872,38	1 308,58
4/0180004/01099	SmartBoard 2	23.08.2018	2,5	8,0	3 018,75	0,00	0,00	0,00	862,50	2 156,25
4/0180004/01105	Samsung LED-TV Volksschule	03.06.2015	0,0	8,0	0,00	0,00	0,00	0,00	0,00	0,00
4/0180004/03738	SmartBoard 3	10.08.2020	4,5	8,0	4 657,95	0,00	0,00	0,00	846,90	3 811,05
4/0180004/03741	SmartBoard 4 bis 6	08.02.2021	5,0	8,0	14 337,33	0,00	0,00	0,00	2 389,56	11 947,77
4/0290007/00001	B-Klarinette Yamaha YCL-458II-20 SNr. 008105, 008124, C	07.11.2022	18,5	20,0	5 070,00	0,00	0,00	0,00	260,00	4 810,00
4/0290007/00002	Alt-Saxophon Yamaha YAS-280 SNr. R30582, R31845, R3	07.11.2022	18,5	20,0	3 705,00	0,00	0,00	0,00	190,00	3 515,00
4/0290007/00003	B-Tuba 3/4 Jupiter JTU-700 SNr. CC02820	07.11.2022	18,5	20,0	2 876,25	0,00	0,00	0,00	147,50	2 728,75
1311	Investitionszuschüsse von Trägern öffentlichen Rechts				-215 532,08	0,00	114 932,00	0,00	-10 306,34	-320 157,74
2/0060001/01189	Beihilfe Schul- und KIGA Fond - Umbau	09.11.2011	36,5	50,0	-144 183,67	0,00	0,00	0,00	-3 844,90	-140 338,77
2/0060001/01233	Umbau Nachmittagsbetreuung - Transferzahlung	08.02.2016	37,0	45,0	-45 188,82	0,00	0,00	0,00	-1 189,18	-43 999,64
2/0060001/03745	KT Gebäude Volksschule	13.09.2012	38,0	45,0	-16 033,34	0,00	114 932,00	0,00	-3 358,09	-127 607,25
4/0110002/03760	KT Schülertische, -stühle, fachablagen 6. Klasse Volkssch	30.12.2020	6,5	10,0	-2 550,00	0,00	0,00	0,00	-340,00	-2 210,00
4/0180001/03735	KT Computeranlage Volksschule	28.04.2014	0,0	7,0	0,00	0,00	0,00	0,00	0,00	0,00
4/0180004/03736	KT SmartBoard 1	15.12.2017	1,5	8,0	-812,50	0,00	0,00	0,00	-325,00	-487,50

Ansatz MVAG Konto	Bezeichnung	Inbetrieb- nahme	RND	ND	Buchwert 31.12.2022	Zugänge/ + Umbuchungen	Abgänge/ -	Wertaufholung+/ Wertminderung-	Abschreibung	Buchwert 31.12.2023
4/0180004/03737	KT SmartBoard 2	31.12.2018	2,5	8,0	-875,00	0,00	0,00	0,00	-250,00	-625,00
4/0180004/03740	KT Smartboard 3	30.12.2020	4,5	8,0	-1 168,75	0,00	0,00	0,00	-212,50	-956,25
4/0180004/03743	KT SmartBoard 4 bis 6	19.11.2021	5,0	7,5	-4 720,00	0,00	0,00	0,00	-786,67	-3 933,33
240000 Kindergärten					1 063 455,63	6 891,90	0,00	0,00	34 915,03	1 035 432,50
1021	Grundstücke, Grundstückseinrichtungen und Infrastruktur				4 433,48	6 891,90	0,00	0,00	4 315,03	7 010,35
3/0040008/01129	Zaunanlage mit Einfahrtstor	12.11.2014	10,5	20,0	1 868,18	0,00	0,00	0,00	162,45	1 705,73
5/0290003/01133	Spielkombination "Gänserndorf"	20.03.2017	3,0	10,0	2 565,30	0,00	0,00	0,00	641,33	1 923,97
5/0290003/01135	Vogelnest	29.07.2011	0,0	10,0	0,00	0,00	0,00	0,00	0,00	0,00
5/0290003/01136	Doppelschaukel Brett/Brett 2,60 x 3,50m inkl. Fallshutzmatt	05.06.2023	9,0	10,0	0,00	2 936,40	0,00	0,00	1 693,78	1 242,62
5/0290003/01137	Vogelnechtschaukel PES Gurt inkl. Fallschutzmatten, KIGA,	05.06.2023	9,0	10,0	0,00	3 955,50	0,00	0,00	1 817,47	2 138,03
1022	Gebäude und Bauten				1 062 702,59	0,00	0,00	0,00	26 624,89	1 036 077,70
3/0060001/01124	Gebäude Kindergarten	18.11.2014	40,5	50,0	1 045 345,43	0,00	0,00	0,00	25 189,05	1 020 156,38
3/0070002/01128	Gartenhaus	31.12.2016	12,5	20,0	12 544,00	0,00	0,00	0,00	929,19	11 614,81
3/0120001/01130	Heizung Kindergarten	04.11.2017	8,5	15,0	4 813,16	0,00	0,00	0,00	506,65	4 306,51
1026	Amts-, Betriebs- und Geschäftsausstattung				9 147,17	0,00	0,00	0,00	4 442,76	4 704,41
4/0180003/01250	Notebook Dynabook Satellite Pro	20.07.2022	2,5	4,0	772,90	0,00	0,00	0,00	220,83	552,07
4/0180004/01126	Zeiterfassungsmodul - ISGUS	16.10.2014	0,0	8,0	0,00	0,00	0,00	0,00	0,00	0,00
4/0180004/03744	Zeiterfassung ISGUS Terminal IT 8210 Hitag	19.07.2022	6,5	8,0	2 039,48	0,00	0,00	0,00	271,93	1 767,55
5/0110002/01125	Möbel - Erstaussstattung Gruppenerweiterung	16.12.2014	0,5	10,0	5 788,39	0,00	0,00	0,00	3 858,93	1 929,46
5/0110002/01131	Eigentumsladenschrank	01.08.2012	0,0	10,0	0,00	0,00	0,00	0,00	0,00	0,00
5/0110002/01134	Speisetransportbehälter	04.03.2019	5,0	10,0	546,40	0,00	0,00	0,00	91,07	455,33
5/0180003/01127	Laptop (1 Stück) - Kindergarten	09.09.2014	0,0	4,0	0,00	0,00	0,00	0,00	0,00	0,00
1311	Investitionszuschüsse von Trägern öffentlichen Rechts				-12 827,61	0,00	0,00	0,00	-467,65	-12 359,96
3/0060001/03740	KT Gebäude Kindergarten	21.12.2015	40,5	50,0	-9 655,11	0,00	0,00	0,00	-232,65	-9 422,46
3/0070002/03741	KT Gartenhaus	22.12.2016	12,5	20,0	-3 172,50	0,00	0,00	0,00	-235,00	-2 937,50
240001 Tagesbetreuung					581 981,95	88 586,09	10 800,00	0,00	13 280,21	646 487,83
1022	Gebäude und Bauten				890 412,90	88 586,09	0,00	0,00	19 777,76	959 221,23
3/0060001/03741	Neubau Tagesbetreuungseinrichtung	03.10.2022	48,5	50,0	890 412,90	88 586,09	0,00	0,00	19 777,76	959 221,23
1026	Amts-, Betriebs- und Geschäftsausstattung				1 360,86	0,00	0,00	0,00	181,45	1 179,41
5/0180004/00001	Multi-Kopierer Develop INEO+3320i (TBE)	03.11.2022	6,5	8,0	1 360,86	0,00	0,00	0,00	181,45	1 179,41
1311	Investitionszuschüsse von Trägern öffentlichen Rechts				-309 791,81	0,00	10 800,00	0,00	-6 679,00	-313 912,81
3/0060001/03742	KT Neubau Tagesbetreuungseinrichtung	13.04.2021	47,0	50,0	-309 791,81	0,00	10 800,00	0,00	-6 679,00	-313 912,81

Ansatz MVAG Konto	Bezeichnung	Inbetrieb- nahme	RND	ND	Buchwert 31.12.2022	Zugänge/ + Umbuchungen	Abgänge/ -	Wertaufholung+/ Wertminderung-	Abschreibung	Buchwert 31.12.2023
262000	Freizeitanlage				173 248,20	0,00	0,00	0,00	8 816,01	164 432,19
1021	Grundstücke, Grundstückseinrichtungen und Infrastruktur				1 493,94	0,00	0,00	0,00	1 493,94	0,00
4/0290003/01137	Spielgeräte Spielplatz Dietmanns / Sportplatz	15.05.2014	0,0	10,0	1 493,94	0,00	0,00	0,00	1 493,94	0,00
1024	Sonderanlagen				239 646,83	0,00	0,00	0,00	10 127,83	229 519,00
2/0040013/01136	Mehrzweckplatz Errichtung	25.10.2005	14,5	33,0	28 074,40	0,00	0,00	0,00	1 811,25	26 263,15
2/0040013/00564	Neuerrichtung Sportanlage Dietmanns	31.12.2015	24,5	33,0	199 314,11	0,00	0,00	0,00	7 816,24	191 497,87
2/0040013/00571	Beachvolleyballplatz Sportanlage Dietmanns	06.10.2014	23,5	33,0	12 258,32	0,00	0,00	0,00	500,34	11 757,98
1311	Investitionszuschüsse von Trägern öffentlichen Rechts				-67 892,57	0,00	0,00	0,00	-2 805,76	-65 086,81
2/0040013/03692	Sportanlage Neuerrichtung Bedarfszuweisung	29.12.2016	25,5	33,0	-32 121,22	0,00	0,00	0,00	-1 212,12	-30 909,10
2/0040013/03693	Sportanlage Neuerrichtung Transferzahlung Sportunion	29.12.2014	23,5	33,0	-28 130,46	0,00	0,00	0,00	-1 148,18	-26 982,28
2/0040013/03695	KT Beachvolleyballplatz Sportanlage Dietmanns	09.12.2014	23,5	33,0	-2 004,54	0,00	0,00	0,00	-81,82	-1 922,72
2/0040013/03742	KT Mehrzweckplatz Errichtung	09.12.2005	14,5	33,0	-5 636,35	0,00	0,00	0,00	-363,64	-5 272,71
272000	Volksbildungsheime				718 779,29	24 502,51	0,00	0,00	20 028,20	723 253,60
1022	Gebäude und Bauten				924 687,93	24 502,51	0,00	0,00	24 760,27	924 430,17
2/0060001/01171	Gebäude Vereinshaus Hörmanns	31.12.2010	36,5	50,0	14 011,04	0,00	0,00	0,00	373,63	13 637,41
2/0060001/01212	Gebäude Vereinshaus Wielands	31.12.2010	36,5	50,0	99 727,76	23 944,38	0,00	0,00	3 566,12	120 106,02
2/0060001/01234	Gebäude Vereinshaus Dietmanns	12.12.2005	31,5	50,0	28 251,60	0,00	0,00	0,00	869,28	27 382,32
2/0060001/00225	Gebäude Vereinshaus Eichberg	13.12.2013	39,5	50,0	47 530,91	0,00	0,00	0,00	1 173,60	46 357,31
2/0060001/00226	Gebäude Vereinshaus Ehrendorf	31.12.2014	40,5	50,0	271 766,59	0,00	0,00	0,00	6 548,59	265 218,00
2/0060001/03759	Gebäude ehem. Raiffeisenbank	15.04.2022	31,5	50,0	83 211,64	0,00	0,00	0,00	2 560,36	80 651,28
2/0070002/01205	Zubau Terrassenüberdachung Vereinshaus Ehrendorf	16.07.2020	16,5	20,0	3 601,34	0,00	0,00	0,00	205,79	3 395,55
2/0070003/03664	Gebäude Friedenshalle Hörmanns	01.01.2007	16,0	33,0	18 345,01	0,00	0,00	0,00	1 079,12	17 265,89
2/0090002/01245	Gebäude Vereinshaus Reinpolz	01.07.2021	47,5	50,0	350 177,22	558,13	0,00	0,00	7 231,66	343 503,69
4/0100005/00001	Küche Vereinshaus Reinpolz	02.06.2020	6,0	10,0	8 064,82	0,00	0,00	0,00	1 152,12	6 912,70
1311	Investitionszuschüsse von Trägern öffentlichen Rechts				-205 908,64	0,00	0,00	0,00	-4 732,07	-201 176,57
2/0020001/01170	Transferzahlungen Raumordnung Vereinshaus Ehrendorf	27.11.2011	40,5	50,0	-24 900,00	0,00	0,00	0,00	-600,00	-24 300,00
2/0020001/01235	Transferzahlungen Sonderbedarfszuweisung Vereinshaus I	30.12.2013	40,5	50,0	-24 900,00	0,00	0,00	0,00	-600,00	-24 300,00
2/0060001/03670	KT Gebäude Vereinshaus Ehrendorf	31.07.2015	40,5	50,0	-39 382,65	0,00	0,00	0,00	-948,98	-38 433,67
2/0060001/03744	KT Vereinshaus Hörmanns Gebäude	27.02.2012	36,5	50,0	-3 865,99	0,00	0,00	0,00	-103,09	-3 762,90
2/0060001/03748	KT Gebäude Vereinshaus Wielands	22.02.2010	36,5	50,0	-18 750,00	0,00	0,00	0,00	-500,00	-18 250,00
2/0060001/03758	KT Gebäude Vereinshaus Dietmanns	07.12.2004	31,5	50,0	-3 900,00	0,00	0,00	0,00	-120,00	-3 780,00
2/0090002/03759	KT Gebäude Vereinshaus Reinpolz	01.07.2021	47,5	50,0	-90 210,00	0,00	0,00	0,00	-1 860,00	-88 350,00

Ansatz MVAG Konto	Bezeichnung	Inbetrieb- nahme	RND	ND	Buchwert 31.12.2022	Zugänge/ + Umbuchungen	Abgänge/ -	Wertaufholung+/ Wertminderung-	Abschreibung	Buchwert 31.12.2023
273000	Volksbüchereien				7 068,28	0,00	0,00	0,00	831,56	6 236,72
1026	Amts-, Betriebs- und Geschäftsausstattung				7 068,28	0,00	0,00	0,00	831,56	6 236,72
4/0110002/03762	Einrichtung Bücherei neu 2021	30.09.2021	7,5	10,0	7 068,28	0,00	0,00	0,00	831,56	6 236,72
363000	Altstadterhaltung und Ortsbildpflege				9 405,00	0,00	0,00	0,00	495,00	8 910,00
1021	Grundstücke, Grundstückseinrichtungen und Infrastruktur				9 405,00	0,00	0,00	0,00	495,00	8 910,00
2/0040008/01170	Löschteich Hörmanns - Guard Alu Gartenzaun Merlin	04.04.2022	18,0	20,0	9 405,00	0,00	0,00	0,00	495,00	8 910,00
390000	Kirchliche Angelegenheiten				23 990,97	0,00	0,00	0,00	395,45	23 595,52
1022	Gebäude und Bauten				2 570,45	0,00	0,00	0,00	395,45	2 175,00
2/0120002/00001	Kirchenbankstrahler Kapelle Unterlembach	01.11.2019	5,5	10,0	2 570,45	0,00	0,00	0,00	395,45	2 175,00
1027	Kulturgüter				21 420,52	0,00	0,00	0,00	0,00	21 420,52
3/0060004/00552	Gebäude Kapelle Ehrendorf	01.01.1945			4 604,41	0,00	0,00	0,00	0,00	4 604,41
3/0060004/00554	Gebäude Kapelle Eichberg	01.01.1945			3 002,88	0,00	0,00	0,00	0,00	3 002,88
3/0060004/00555	Gebäude Kapelle Hörmanns	01.01.1945			3 403,26	0,00	0,00	0,00	0,00	3 403,26
3/0060004/00556	Gebäude Kapelle Unterlembach	01.01.1945			4 003,83	0,00	0,00	0,00	0,00	4 003,83
3/0060004/00557	Gebäude Kapelle Reinpolz	01.01.1945			3 203,07	0,00	0,00	0,00	0,00	3 203,07
3/0060004/00558	Gebäude Kapelle Wielands	01.01.1945			3 203,07	0,00	0,00	0,00	0,00	3 203,07
510000	Medizinische Bereichsversorgung				4 567,91	0,00	0,00	0,00	1 141,98	3 425,93
1026	Amts-, Betriebs- und Geschäftsausstattung				4 567,91	0,00	0,00	0,00	1 141,98	3 425,93
4/0310001/01199	Defibrillatoren	30.06.2017	3,0	10,0	4 567,91	0,00	0,00	0,00	1 141,98	3 425,93
512000	Sonstige Medizinische Beratung und Betreuung				2 801,42	0,00	0,00	0,00	335,33	2 466,09
1026	Amts-, Betriebs- und Geschäftsausstattung				2 801,42	0,00	0,00	0,00	335,33	2 466,09
4/0310001/01200	Defibrillator - 1 Stk. KG Reinpolz	30.03.2021	7,0	10,0	1 732,22	0,00	0,00	0,00	216,53	1 515,69
4/0310001/01201	Defibrillator - 1 Stk. KG Höhenberg	11.03.2022	8,0	10,0	1 069,20	0,00	0,00	0,00	118,80	950,40
522000	Reinhaltung der Luft				13 009,00	0,00	0,00	0,00	722,72	12 286,28
1024	Sonderanlagen				13 009,00	0,00	0,00	0,00	722,72	12 286,28
2/0080002/01248	Stromtankstelle Vereinshaus Ehrendorf	01.01.2021	17,0	20,0	13 009,00	0,00	0,00	0,00	722,72	12 286,28
612000	Gemeindestraßen				4 938 657,56	296 828,13	0,00	0,00	218 877,99	5 016 607,70
1021	Grundstücke, Grundstückseinrichtungen und Infrastruktur				4 908 680,54	296 828,13	0,00	0,00	214 953,59	4 990 555,08
2/0040001/03418	Wielands / GSt. Nr. 1274/1 / Fahrbahn Fläche 764,70 m², C 01.01.2016	25,0	33,0		29 823,30	0,00	0,00	0,00	1 147,05	28 676,25
2/0040001/03419	Hörmanns / GSt. Nr. 188/3 / Fahrbahn Fläche 522,81 m², C 01.01.2016	25,0	33,0		20 389,59	0,00	0,00	0,00	784,22	19 605,37
2/0040001/03420	Hörmannser Straße / Fahrbahn Fläche 346,75 m², Oberfläch 01.01.2009	18,0	33,0		7 161,15	0,00	0,00	0,00	376,90	6 784,25
2/0040001/03421	Höhenberg / GSt. Nr. 1595/1 / Fahrbahn Fläche 1.927,19 m² 01.01.2016	25,0	33,0		75 160,41	0,00	0,00	0,00	2 890,79	72 269,62

Ansatz MVAG Konto	Bezeichnung	Inbetrieb- nahme	RND	ND	Buchwert 31.12.2022	Zugänge/ + Umbuchungen -	Abgänge/	Wertaufholung+/ Wertminderung-	Abschreibung	Buchwert 31.12.2023
2/0040001/03422	Höhenberg / GSt. Nr. 1595/1 / Fahrbahn Fläche 729,95 m², 01.01.2009		18,0	33,0	15 075,07	0,00	0,00	0,00	793,42	14 281,65
2/0040001/03424	Unterlembach / GSt. Nr. 1495/2 / Fahrbahn Fläche 625,28 m², 01.01.2009		18,0	33,0	12 913,40	0,00	0,00	0,00	679,65	12 233,75
2/0040001/03426	Eichberg / GSt. Nr. 57/1 / Fahrbahn Fläche 420,45 m², Oberfl. 01.01.2009		18,0	33,0	8 683,21	0,00	0,00	0,00	457,01	8 226,20
2/0040001/03427	Eichberg / GSt. Nr. 1762/3 / Fahrbahn Fläche 262,81 m², Oberfl. 01.01.2016		25,0	33,0	10 249,59	0,00	0,00	0,00	394,22	9 855,37
2/0040001/03428	Eichberg / GSt. Nr. 1752/3 / Fahrbahn Fläche 156,58 m², Oberfl. 01.01.2016		25,0	33,0	6 106,62	0,00	0,00	0,00	234,87	5 871,75
2/0040001/03429	Flurgasse / Fahrbahn Fläche 1.701,34 m², Oberfläche Asphalt 01.01.2016		25,0	33,0	66 352,26	0,00	0,00	0,00	2 552,01	63 800,25
2/0040001/03430	Schleißgasse / Fahrbahn Fläche 2.447,91 m², Oberfläche Asphalt 01.01.2016		25,0	33,0	95 468,49	0,00	0,00	0,00	3 671,87	91 796,62
2/0040001/03431	Wielands / GSt. Nr. 1273 / Fahrbahn Fläche 2.987,91 m², Oberfl. 01.01.2016		25,0	33,0	116 528,49	0,00	0,00	0,00	4 481,87	112 046,62
2/0040001/03432	Ehrendorf / GSt. Nr. 294/1 / Fahrbahn Fläche 89,78 m², Oberfl. 01.01.2016		25,0	33,0	3 501,42	0,00	0,00	0,00	134,67	3 366,75
2/0040001/03437	Siedlungsstraße / Fahrbahn Fläche 1.570,61 m², Oberfläche Asphalt 01.01.2016		25,0	33,0	61 253,79	0,00	0,00	0,00	2 355,92	58 897,87
2/0040001/03439	Flurgasse / Fahrbahn Fläche 383,95 m², Oberfläche Asphalt 01.01.2009		18,0	33,0	7 929,39	0,00	0,00	0,00	417,34	7 512,05
2/0040001/03443	Unterlembach / GSt. Nr. 1512/1 / Fahrbahn Fläche 1.210,21 m², Oberfl. 01.01.2016		25,0	33,0	47 199,75	0,00	0,00	0,00	1 815,38	45 384,37
2/0040001/03446	Edelholzstraße / Fahrbahn Fläche 5.954,67 m², Oberfläche Asphalt 01.01.2016		25,0	33,0	232 232,13	0,00	0,00	0,00	8 932,01	223 300,12
2/0040001/03447	Siedlungsstraße / Fahrbahn Fläche 667,60 m², Oberfläche Asphalt 01.01.2009		18,0	33,0	13 787,40	0,00	0,00	0,00	725,65	13 061,75
2/0040001/03448	Lainsitzstraße / Fahrbahn Fläche 1.008,66 m², Oberfläche Asphalt 01.01.2016		25,0	33,0	39 337,74	0,00	0,00	0,00	1 512,99	37 824,75
2/0040001/03449	Dietmanns / GSt. Nr. 3986/20 / Fahrbahn Fläche 219,33 m², Oberfl. 01.01.2016		25,0	33,0	8 553,87	0,00	0,00	0,00	329,00	8 224,87
2/0040001/03450	Dechant-Hauer Straße / Fahrbahn Fläche 4.892,56 m², Oberfl. 01.01.2016		25,0	33,0	190 809,84	0,00	0,00	0,00	7 338,84	183 471,00
2/0040001/03451	Dietmanns / GSt. Nr. 3986/25 / Fahrbahn Fläche 422,96 m², Oberfl. 01.01.2016		25,0	33,0	16 495,44	0,00	0,00	0,00	634,44	15 861,00
2/0040001/03452	Dietmanns / GSt. Nr. 3986/24 / Fahrbahn Fläche 211,63 m², Oberfl. 01.01.2016		25,0	33,0	8 253,57	0,00	0,00	0,00	317,45	7 936,12
2/0040001/03453	Bachgasse / Fahrbahn Fläche 627,01 m², Oberfläche Asphalt 01.01.2016		25,0	33,0	24 453,39	0,00	0,00	0,00	940,52	23 512,87
2/0040001/03454	Eichberger Straße / Fahrbahn Fläche 8.349,48 m², Oberfläche Asphalt 01.01.2016		25,0	33,0	325 629,72	0,00	0,00	0,00	12 524,22	313 105,50
2/0040001/03456	Ehrendorfer Straße / Fahrbahn Fläche 471,97 m², Oberfläche Asphalt 01.07.1989		0,0	33,0	0,00	0,00	0,00	0,00	0,00	0,00
2/0040001/03458	Lindenweg / Fahrbahn Fläche 1.719,09 m², Oberfläche Asphalt 01.01.2016		25,0	33,0	67 044,51	0,00	0,00	0,00	2 578,64	64 465,87
2/0040001/03459	Grießbühelstraße / Fahrbahn Fläche 2.481,28 m², Oberfläche Asphalt 01.01.2009		18,0	33,0	51 243,84	0,00	0,00	0,00	2 697,04	48 546,80
2/0040001/03461	Bahngasse / Fahrbahn Fläche 707,01 m², Oberfläche Asphalt 01.01.2016		25,0	33,0	27 573,39	0,00	0,00	0,00	1 060,52	26 512,87
2/0040001/03462	Hörmanns / GSt. Nr. 17/6 / Fahrbahn Fläche 825,31 m², Oberfl. 01.01.2016		25,0	33,0	32 187,09	0,00	0,00	0,00	1 237,97	30 949,12
2/0040001/03463	Schwedenkreuzweg / Fahrbahn Fläche 659,56 m², Oberfläche Asphalt 01.01.2016		25,0	33,0	25 722,84	0,00	0,00	0,00	989,34	24 733,50
2/0040001/03464	Bahnsteig / Fahrbahn Fläche 752,66 m², Oberfläche Asphalt 01.01.2016		25,0	33,0	29 353,74	0,00	0,00	0,00	1 128,99	28 224,75
2/0040001/03468	Guggabergweg / Fahrbahn Fläche 2.404,04 m², Oberfläche Asphalt 01.01.2009		18,0	33,0	49 648,64	0,00	0,00	0,00	2 613,09	47 035,55
2/0040001/03472	Ehrendorf / GSt. Nr. 149/12 / Fahrbahn Fläche 258,70 m², Oberfl. 01.01.2016		25,0	33,0	10 089,30	0,00	0,00	0,00	388,05	9 701,25
2/0040001/03473	Gartenweg / Fahrbahn Fläche 1.106,95 m², Oberfläche Asphalt 01.01.2016		25,0	33,0	43 171,05	0,00	0,00	0,00	1 660,43	41 510,62
2/0040001/03476	Feldgasse / Fahrbahn Fläche 597,07 m², Oberfläche Asphalt 01.01.2016		25,0	33,0	23 285,73	0,00	0,00	0,00	895,61	22 390,12
2/0040001/03477	Lainsitzstraße / Fahrbahn Fläche 1.659,13 m², Oberfläche Asphalt 01.01.2009		18,0	33,0	34 264,65	0,00	0,00	0,00	1 803,40	32 461,25
2/0040001/03478	Pfarrweg / Fahrbahn Fläche 1.695,42 m², Oberfläche Asphalt 01.01.2016		25,0	33,0	66 121,38	0,00	0,00	0,00	2 543,13	63 578,25
2/0040001/03479	Am Steinberg / Fahrbahn Fläche 1.273,57 m², Oberfläche Asphalt 01.01.2016		25,0	33,0	49 669,23	0,00	0,00	0,00	1 910,36	47 758,87
2/0040001/03480	Grießbühelstraße / Fahrbahn Fläche 136,05 m², Oberfläche Asphalt 01.01.2016		25,0	33,0	5 305,95	0,00	0,00	0,00	204,08	5 101,87
2/0040001/03483	Waldweg / Fahrbahn Fläche 455,01 m², Oberfläche Asphalt 01.01.2016		25,0	33,0	17 745,39	0,00	0,00	0,00	682,52	17 062,87
2/0040001/03489	Brunnenweg / Fahrbahn Fläche 619,89 m², Oberfläche Asphalt 01.01.2016		25,0	33,0	24 175,71	0,00	0,00	0,00	929,84	23 245,87
2/0040001/03493	Augasse / Fahrbahn Fläche 2.380,52 m², Oberfläche Asphalt 01.01.2016		25,0	33,0	92 840,28	0,00	0,00	0,00	3 570,78	89 269,50

Ansatz MVAG Konto	Bezeichnung	Inbetrieb- nahme	RND	ND	Buchwert 31.12.2022	Zugänge/ + Umbuchungen -	Abgänge/	Wertaufholung+/ Wertminderung-	Abschreibung	Buchwert 31.12.2023
2/0040001/03495	Unterlembach / GSt. Nr. 1481 / Fahrbahn Fläche 389,68 m²	01.01.2009	18,0	33,0	8 047,73	0,00	0,00	0,00	423,56	7 624,17
2/0040001/03496	Unterlembach / GSt. Nr. 1468/2 / Fahrbahn Fläche 76,20 m²	01.01.2009	18,0	33,0	1 573,60	0,00	0,00	0,00	82,82	1 490,78
2/0040001/03521	Gmünder Straße / Verkehrsinsel Fläche 68,53 m², Oberfläche	01.01.2009	18,0	33,0	1 132,24	0,00	0,00	0,00	59,59	1 072,65
2/0040001/03522	Höhenberg / GSt. Nr. 1595/1 / Verkehrsinsel Fläche 82,36 m²	01.01.2009	18,0	33,0	1 700,97	0,00	0,00	0,00	89,52	1 611,45
2/0040001/03526	Höhenberg / GSt. Nr. 1598 / Fahrbahn Fläche 207,93 m², C	01.01.2016	25,0	33,0	8 109,27	0,00	0,00	0,00	311,90	7 797,37
2/0040001/03527	Höhenberg / GSt. Nr. 1598 / Fahrbahn Fläche 210,35 m², C	01.01.2009	18,0	33,0	4 344,19	0,00	0,00	0,00	228,64	4 115,55
2/0040001/03529	Hörmanns / GSt. Nr. 2126/6 / Fahrbahn Fläche 557,00 m²,	01.01.2016	25,0	33,0	21 723,00	0,00	0,00	0,00	835,50	20 887,50
2/0040001/03532	Hörmanns / GSt. Nr. 2126/5 / Fahrbahn Fläche 588,60 m²,	01.01.2016	25,0	33,0	22 955,40	0,00	0,00	0,00	882,90	22 072,50
2/0040001/03533	Wielands / GSt. Nr. 898/1 / Fahrbahn Fläche 1.181,82 m², C	01.01.2016	25,0	33,0	46 090,98	0,00	0,00	0,00	1 772,73	44 318,25
2/0040001/03534	Wielands / GSt. Nr. 958 / Fahrbahn Fläche 937,80 m², Ob	01.01.2016	25,0	33,0	36 574,20	0,00	0,00	0,00	1 406,70	35 167,50
2/0040001/03537	Gmünder Straße / Fahrbahn Fläche 2.720,20 m², Oberfläche	01.01.2009	18,0	33,0	56 178,04	0,00	0,00	0,00	2 956,74	53 221,30
2/0040001/03538	Eichberg / GSt. Nr. 1769/1 / Fahrbahn Fläche 1.234,87 m²,	01.01.2016	25,0	33,0	48 159,93	0,00	0,00	0,00	1 852,31	46 307,62
2/0040001/03539	Eichberg / GSt. Nr. 1801 / Fahrbahn Fläche 459,48 m², Ob	01.01.2016	25,0	33,0	17 919,72	0,00	0,00	0,00	689,22	17 230,50
2/0040001/03540	Kirchenplatz / Gehweg Fläche 387,71 m², Oberfläche Asp	01.01.2016	25,0	33,0	12 096,56	0,00	0,00	0,00	465,25	11 631,31
2/0040001/03541	Ehrendorf / GSt. Nr. 10/1 / Fahrbahn Fläche 155,80 m², Ob	01.01.2009	18,0	33,0	3 217,60	0,00	0,00	0,00	169,35	3 048,25
2/0040001/03542	Flurgasse / Gehweg Fläche 375,51 m², Oberfläche Asphalt	01.01.2009	18,0	33,0	6 204,08	0,00	0,00	0,00	326,53	5 877,55
2/0040001/03543	Am Rosenhügel / Gehweg Fläche 297,44 m², Oberfläche A	01.01.2009	18,0	33,0	4 914,14	0,00	0,00	0,00	258,64	4 655,50
2/0040001/03544	Gmünder Straße / Gehweg Fläche 674,01 m², Oberfläche /	01.01.2016	25,0	33,0	21 029,12	0,00	0,00	0,00	808,81	20 220,31
2/0040001/03545	Gmünder Straße / Gehweg Fläche 966,99 m², Oberfläche /	01.01.2009	18,0	33,0	15 976,36	0,00	0,00	0,00	840,86	15 135,50
2/0040001/03550	Eichberg / GSt. Nr. 1763/1 / Gehweg Fläche 176,50 m², Ob	01.01.2016	25,0	33,0	5 506,80	0,00	0,00	0,00	211,80	5 295,00
2/0040001/03551	Kirchenplatz / Fahrbahn Fläche 576,46 m², Oberfläche Asp	01.01.2016	25,0	33,0	22 481,94	0,00	0,00	0,00	864,69	21 617,25
2/0040001/03552	Kirchenplatz / Gehweg Fläche 137,01 m², Oberfläche Asp	01.01.2016	25,0	33,0	4 274,72	0,00	0,00	0,00	164,41	4 110,31
2/0040001/03553	Am Sonnberg / Fahrbahn Fläche 1.786,80 m², Oberfläche /	01.01.2016	25,0	33,0	69 685,20	0,00	0,00	0,00	2 680,20	67 005,00
2/0040001/03554	Am Rosenhügel / Fahrbahn Fläche 1.309,82 m², Oberfläche	01.01.2016	25,0	33,0	51 082,98	0,00	0,00	0,00	1 964,73	49 118,25
2/0040001/03555	Eichberg / GSt. Nr. 1765/1 / Gehweg Fläche 435,08 m², Ob	01.01.2016	25,0	33,0	13 574,57	0,00	0,00	0,00	522,10	13 052,47
2/0040001/03556	Hörmanns / GSt. Nr. 2126/19 / Gehweg Fläche 269,97 m²,	01.01.2009	18,0	33,0	4 460,36	0,00	0,00	0,00	234,76	4 225,60
2/0040001/03557	Mühlenweg / Fahrbahn Fläche 1.026,66 m², Oberfläche Asp	01.01.2016	25,0	33,0	40 039,74	0,00	0,00	0,00	1 539,99	38 499,75
2/0040001/03559	Eichberg / GSt. Nr. 1752/1 / Fahrbahn Fläche 2.585,23 m²,	01.01.2016	25,0	33,0	100 823,97	0,00	0,00	0,00	3 877,85	96 946,12
2/0040001/03560	Wielands / GSt. Nr. 1272/1 / Gehweg Fläche 1.604,69 m², C	01.01.2016	25,0	33,0	50 066,18	0,00	0,00	0,00	1 925,62	48 140,56
2/0040001/03561	Unterlembach / GSt. Nr. 1523/1 / Gehweg Fläche 1.408,83	01.01.2016	25,0	33,0	43 955,48	0,00	0,00	0,00	1 690,60	42 264,88
2/0040001/03562	Unterlembach / GSt. Nr. 1526/1 / Gehweg Fläche 848,01 m	01.01.2016	25,0	33,0	26 457,92	0,00	0,00	0,00	1 017,61	25 440,31
2/0040001/03563	Ehrendorfer Straße / Gehweg Fläche 491,82 m², Oberfläche	01.01.2016	25,0	33,0	15 344,80	0,00	0,00	0,00	590,18	14 754,62
2/0040001/03564	Eichberg / GSt. Nr. 1769/1 / Gehweg Fläche 1.046,47 m², C	01.01.2016	25,0	33,0	32 649,70	0,00	0,00	0,00	1 255,76	31 393,94
2/0040001/03565	Eichberg / GSt. Nr. 1752/1 / Gehweg Fläche 21,77 m², Ob	01.01.2009	18,0	33,0	359,73	0,00	0,00	0,00	18,93	340,80
2/0040001/03566	Hörmanns / GSt. Nr. 2128/5 / Gehweg Fläche 615,01 m², C	01.01.2016	25,0	33,0	19 188,14	0,00	0,00	0,00	738,01	18 450,13
2/0040001/03567	Kirchenplatz / Fahrbahn Fläche 120,65 m², Oberfläche Asp	01.01.2009	18,0	33,0	2 491,69	0,00	0,00	0,00	131,14	2 360,55
2/0040001/03568	Eichberg / GSt. Nr. 1752/1 / Gehweg Fläche 561,31 m², Ob	01.01.2016	25,0	33,0	17 512,88	0,00	0,00	0,00	673,57	16 839,31
2/0040001/03569	Hörmannser Straße / Gehweg Fläche 2.024,43 m², Oberflä	01.01.2016	25,0	33,0	63 162,06	0,00	0,00	0,00	2 429,31	60 732,75
2/0040001/03570	Hörmanns / GSt. Nr. 2212 / Gehweg Fläche 63,75 m², Ober	01.01.2016	25,0	33,0	1 989,00	0,00	0,00	0,00	76,50	1 912,50

Ansatz MVAG Konto	Bezeichnung	Inbetrieb- nahme	RND	ND	Buchwert 31.12.2022	Zugänge/ + Umbuchungen -	Abgänge/	Wertaufholung+/ Wertminderung-	Abschreibung	Buchwert 31.12.2023
2/0040001/03571	Eichberg / GSt. Nr. 1769/1 / Gehweg Fläche 49,14 m², Obe	01.01.2009	18,0	33,0	811,88	0,00	0,00	0,00	42,73	769,15
2/0040001/03572	Dietmanns / GSt. Nr. 281/1 - Unterführung / Gehweg Fläch	01.01.2016	25,0	33,0	17 948,12	0,00	0,00	0,00	690,31	17 257,81
2/0040001/03574	Kreuzberggasse / Fahrbahn Fläche 1.849,33 m², Oberfläch	01.01.2016	25,0	33,0	72 123,87	0,00	0,00	0,00	2 774,00	69 349,87
2/0040001/03576	Kirchenplatz / Gehweg Fläche 373,11 m², Oberfläche Asp	01.01.2009	18,0	33,0	6 164,44	0,00	0,00	0,00	324,44	5 840,00
2/0040001/03578	Kiesweg / Fahrbahn Fläche 530,97 m², Oberfläche Asphalt,	01.01.2016	25,0	33,0	20 707,83	0,00	0,00	0,00	796,46	19 911,37
2/0040001/03579	Eichberger Straße / Verkehrsinsel Fläche 84,12 m², Oberflä	01.01.2016	25,0	33,0	3 280,68	0,00	0,00	0,00	126,18	3 154,50
2/0040001/03580	Unterlembach / GSt. Nr. 1495/2 / Fahrbahn Fläche 684,22	01.01.2016	25,0	33,0	26 684,58	0,00	0,00	0,00	1 026,33	25 658,25
2/0040001/03581	Unterlembach / GSt. Nr. 1487/2 / Fahrbahn Fläche 447,12	01.01.2009	18,0	33,0	9 234,00	0,00	0,00	0,00	486,00	8 748,00
2/0040001/03583	Hörmanns / GSt. Nr. 2129/2 / Fahrbahn Fläche 834,07 m²,	01.01.2016	25,0	33,0	32 528,73	0,00	0,00	0,00	1 251,11	31 277,62
2/0040001/03585	Hörmannser Straße / Fahrbahn Fläche 2.043,64 m², Oberfl	01.01.2016	25,0	33,0	79 701,96	0,00	0,00	0,00	3 065,46	76 636,50
2/0040001/03587	Eichberg / GSt. Nr. 241/1 / Fahrbahn Fläche 1.189,80 m², C	01.01.2009	18,0	33,0	24 571,96	0,00	0,00	0,00	1 293,26	23 278,70
2/0040001/03593	Kapellenweg / Fahrbahn Fläche 942,39 m², Oberfläche Asp	01.01.2016	25,0	33,0	36 753,21	0,00	0,00	0,00	1 413,59	35 339,62
2/0040001/03594	Kindergartenstraße / Fahrbahn Fläche 6.345,71 m², Oberflä	01.01.2016	25,0	33,0	247 482,69	0,00	0,00	0,00	9 518,57	237 964,12
2/0040001/03596	Sempersiedlung / Fahrbahn Fläche 1.269,94 m², Oberfläch	01.01.2009	18,0	33,0	26 227,02	0,00	0,00	0,00	1 380,37	24 846,65
2/0040001/03598	Eichberg / GSt. Nr. 1752/3 / Fahrbahn Fläche 270,25 m², O	01.01.2009	18,0	33,0	5 581,25	0,00	0,00	0,00	293,75	5 287,50
2/0040001/03600	Hubertusweg / Fahrbahn Fläche 678,53 m², Oberfläche Asp	01.01.2016	25,0	33,0	26 462,67	0,00	0,00	0,00	1 017,80	25 444,87
2/0040001/03601	Weinstraße / Fahrbahn Fläche 1.003,40 m², Oberfläche Asp	01.01.2016	25,0	33,0	39 132,60	0,00	0,00	0,00	1 505,10	37 627,50
2/0040001/03602	Spanbichlweg / Fahrbahn Fläche 705,18 m², Oberfläche As	01.01.2016	25,0	33,0	27 502,02	0,00	0,00	0,00	1 057,77	26 444,25
2/0040001/03608	Eichberger Straße / Gehweg Fläche 281,15 m², Oberfläche	01.01.2009	18,0	33,0	4 645,02	0,00	0,00	0,00	244,47	4 400,55
2/0040001/03609	Eichberg / GSt. Nr. 1763/2 / Fahrbahn Fläche 933,56 m², O	01.07.1989	0,0	33,0	0,00	0,00	0,00	0,00	0,00	0,00
2/0040001/03610	Eichberg / GSt. Nr. 1763/2 / Fahrbahn Fläche 2.708,79 m²,	01.01.2009	18,0	33,0	55 942,39	0,00	0,00	0,00	2 944,34	52 998,05
2/0040001/03615	Eichberg / GSt. Nr. 1763/1 / Fahrbahn Fläche 1.596,57 m²,	01.01.2016	25,0	33,0	62 266,23	0,00	0,00	0,00	2 394,86	59 871,37
2/0040001/03616	Eichberg / GSt. Nr. 1752/2 / Fahrbahn Fläche 1.604,75 m²,	01.01.2016	25,0	33,0	62 585,25	0,00	0,00	0,00	2 407,13	60 178,12
2/0040001/03617	Wielands / GSt. Nr. 1273 / Fahrbahn Fläche 714,63 m², Ob	01.01.2009	18,0	33,0	14 758,67	0,00	0,00	0,00	776,77	13 981,90
2/0040001/03622	Ehrendorfer Straße / L8228 / Verkehrsinsel Fläche 60,72 m	01.01.2009	18,0	33,0	1 003,10	0,00	0,00	0,00	52,79	950,31
2/0040001/03624	Edelholzstraße / Fahrbahn Fläche 4.401,59 m², Oberfläche	01.01.2009	18,0	33,0	90 902,39	0,00	0,00	0,00	4 784,34	86 118,05
2/0040001/03625	Eichberg / GSt. Nr. 1752/2 / Gehweg Fläche 404,41 m², Ob	01.01.2016	25,0	33,0	12 617,60	0,00	0,00	0,00	485,29	12 132,31
2/0040001/03629	Unterlembach / GSt. Nr. 1524/1 / Fahrbahn Fläche 44,12 m	01.01.2009	18,0	33,0	911,16	0,00	0,00	0,00	47,96	863,20
2/0040001/03631	Höhenberg / Serpentina / Fahrbahn Fläche 3.731,90 m², C	01.01.2009	18,0	33,0	77 071,86	0,00	0,00	0,00	4 056,41	73 015,45
2/0040001/03633	Gmünder Straße / Fahrbahn Fläche 7,18 m², Oberfläche As	01.01.2016	25,0	33,0	280,02	0,00	0,00	0,00	10,77	269,25
2/0040001/03634	Eichberg / GSt. Nr. 1769/1 / Fahrbahn Fläche 2.294,74 m²,	01.01.2009	18,0	33,0	47 391,38	0,00	0,00	0,00	2 494,28	44 897,10
2/0040001/03635	Unterlembach / GSt. Nr. 1495/1 / Fahrbahn Fläche 351,71	01.01.2016	25,0	33,0	13 716,69	0,00	0,00	0,00	527,57	13 189,12
2/0040001/03636	Eichberg / GSt. Nr. 1758/2 / Fahrbahn Fläche 439,31 m², O	01.01.2016	25,0	33,0	17 133,09	0,00	0,00	0,00	658,97	16 474,12
2/0040001/03662	Gmünder Straße 60 - Parkplatz Ehrendorf	01.10.2019	28,5	33,0	45 298,56	0,00	0,00	0,00	1 535,54	43 763,02
2/0040001/03663	Straßenbauten 2019	23.12.2019	28,5	33,0	44 292,64	0,00	0,00	0,00	1 501,45	42 791,19
2/0040001/03665	Straßenbauten 2020	09.12.2020	29,5	33,0	74 608,60	0,00	0,00	0,00	2 446,18	72 162,42
2/0040001/03671	Straßenbauten 2022	23.06.2022	31,0	33,0	227 542,20	0,00	0,00	0,00	7 110,69	220 431,51
2/0040001/03675	Straßenbauten 2023	29.03.2023	32,0	33,0	0,00	296 828,13	0,00	0,00	8 994,79	287 833,34
2/0040002/03423	Hörmanns / GSt. Nr. 2127 / Fahrbahn Fläche 1.919,49 m²,	01.01.2018	4,0	10,0	16 315,67	0,00	0,00	0,00	3 263,13	13 052,54

Ansatz	MVAG	Bezeichnung	Inbetrieb-	RND	ND	Buchwert	Zugänge/	Abgänge/	Wertaufholung+/	Abschreibung	Buchwert
	Konto		nahme			31.12.2022	+ Umbuchungen -	-	Wertminderung-		31.12.2023
	2/0040002/03438	Eichberg / GSt. Nr. 1768 / Fahrbahn Fläche 403,18 m², Ob	01.01.2018	4,0	10,0	3 427,02	0,00	0,00	0,00	685,40	2 741,62
	2/0040002/03444	Höhenberg / GSt. Nr. 1600 / Fahrbahn Fläche 1.266,31 m², 01.01.2016		2,0	10,0	4 612,99	0,00	0,00	0,00	1 537,66	3 075,33
	2/0040002/03445	Weinstraße / Fahrbahn Fläche 717,99 m², Oberfläche Scho	01.01.2018	4,0	10,0	6 102,92	0,00	0,00	0,00	1 220,58	4 882,34
	2/0040002/03457	Dietmanns / GSt. Nr. 3987/1 / Fahrbahn Fläche 218,42 m², 01.01.2010		0,0	10,0	0,00	0,00	0,00	0,00	0,00	0,00
	2/0040002/03460	Edelholzstraße / Fahrbahn Fläche 564,30 m², Oberfläche S	01.01.2018	4,0	10,0	4 796,55	0,00	0,00	0,00	959,31	3 837,24
	2/0040002/03528	Höhenberg / GSt. Nr. 1597 / Fahrbahn Fläche 283,20 m², C	01.01.2018	4,0	10,0	2 407,20	0,00	0,00	0,00	481,44	1 925,76
	2/0040002/03531	Eichberg / GSt. Nr. 1841 / Fahrbahn Fläche 727,26 m², Ob	01.01.2018	4,0	10,0	6 181,72	0,00	0,00	0,00	1 236,34	4 945,38
	2/0040002/03547	Spanbichlweg / Fahrbahn Fläche 270,77 m², Oberfläche Sc	01.01.2016	2,0	10,0	986,38	0,00	0,00	0,00	328,79	657,59
	2/0040002/03548	Mühlenweg / Fahrbahn Fläche 277,68 m², Oberfläche Schc	01.01.2010	0,0	10,0	0,00	0,00	0,00	0,00	0,00	0,00
	2/0040002/03558	Eichberg / GSt. Nr. 1804 / Fahrbahn Fläche 428,01 m², Ob	01.01.2018	4,0	10,0	3 638,07	0,00	0,00	0,00	727,61	2 910,46
	2/0040002/03573	Dietmanns / GSt. Nr. 926 / Gehweg Fläche 260,73 m², Obe	01.01.2016	2,0	10,0	949,81	0,00	0,00	0,00	316,60	633,21
	2/0040002/03575	Dietmanns / GSt. Nr. 1048/2 / Gehweg Fläche 205,65 m², C	01.01.2016	2,0	10,0	749,15	0,00	0,00	0,00	249,72	499,43
	2/0040002/03597	Eichberg / GSt. Nr. 1762/3 / Fahrbahn Fläche 855,50 m², O	01.01.2018	4,0	10,0	7 271,75	0,00	0,00	0,00	1 454,35	5 817,40
	2/0040002/03607	Höhenberg / GSt. Nr. 1597 / Fahrbahn Fläche 697,04 m², C	01.01.2018	4,0	10,0	5 924,83	0,00	0,00	0,00	1 184,97	4 739,86
	2/0040002/03623	Edelholzstraße / Fahrbahn Fläche 845,23 m², Oberfläche S	01.01.2016	2,0	10,0	3 079,06	0,00	0,00	0,00	1 026,35	2 052,71
	2/0040002/03637	Unterlembach / GSt. Nr. 1495/1 / Fahrbahn Fläche 320,46	01.01.2018	4,0	10,0	2 723,92	0,00	0,00	0,00	544,78	2 179,14
	2/0040006/03661	Brücke Eichberg	20.12.2018	34,5	40,0	264 325,30	0,00	0,00	0,00	7 445,78	256 879,52
	4/0300001/01206	Geschwindigkeitsmessgerät 2	15.04.2021	9,0	12,0	1 737,55	0,00	0,00	0,00	173,76	1 563,79
	4/0300001/01207	Geschwindigkeitsmessgerät 3	15.04.2021	9,0	12,0	1 737,55	0,00	0,00	0,00	173,76	1 563,79
	1022	Gebäude und Bauten				15 976,09	0,00	0,00	0,00	2 283,29	13 692,80
	2/0070002/01197	Buswartehäuschen Unterlembach/Ehrendorf	19.03.2008	4,0	20,0	4 550,00	0,00	0,00	0,00	910,00	3 640,00
	2/0070002/01198	Buswartehäuschen Reinpolz	05.07.2016	12,5	20,0	4 297,63	0,00	0,00	0,00	318,34	3 979,29
	2/0070002/01200	Buswartehäuschen Wielands	02.05.2016	12,0	20,0	2 227,68	0,00	0,00	0,00	171,36	2 056,32
	2/0070002/01201	Buswartehäuschen Ehrendorf/Wielands + 2 weitere 2006	17.05.2006	2,0	20,0	1 900,78	0,00	0,00	0,00	633,59	1 267,19
	2/0070002/01203	Buswartehäuschen Eichberg B41	20.01.2015	11,0	20,0	3 000,00	0,00	0,00	0,00	250,00	2 750,00
	1024	Sonderanlagen				58 463,87	0,00	0,00	0,00	4 871,99	53 591,88
	2/0040012/00001	Lichtanlage/Ampelanlage Eisenbahnkreuzung Arzthaus	26.05.2020	11,0	15,0	58 463,87	0,00	0,00	0,00	4 871,99	53 591,88
	1311	Investitionszuschüsse von Trägern öffentlichen Rechts				-44 462,94	0,00	0,00	0,00	-3 230,88	-41 232,06
	2/0040001/03666	KT Straßenbauten 2020	12.02.2021	29,5	32,5	-9 384,62	0,00	0,00	0,00	-307,69	-9 076,93
	2/0040012/00002	KT Lichtanlage/Ampelanlage Eisenbahnkreuzung Arzthaus	29.10.2020	11,0	14,5	-35 078,32	0,00	0,00	0,00	-2 923,19	-32 155,13
616000	Sonstige Straßen und Wege					39 784,01	0,00	0,00	0,00	1 224,12	38 559,89
	1021	Grundstücke, Grundstückseinrichtungen und Infrastruktur				58 955,97	0,00	0,00	0,00	1 814,03	57 141,94
	2/0040001/03672	Radwege 2022	01.09.2022	31,5	33,0	58 955,97	0,00	0,00	0,00	1 814,03	57 141,94
	1311	Investitionszuschüsse von Trägern öffentlichen Rechts				-19 171,96	0,00	0,00	0,00	-589,91	-18 582,05
	2/0040001/03674	KT Radwege 2022	31.12.2022	31,5	33,0	-19 171,96	0,00	0,00	0,00	-589,91	-18 582,05

Ansatz MVAG Konto	Bezeichnung	Inbetrieb- nahme	RND	ND	Buchwert 31.12.2022	Zugänge/ + Umbuchungen -	Abgänge/	Wertaufholung+/ Wertminderung-	Abschreibung	Buchwert 31.12.2023
616001	Errichtung Radweg Dietmanns B 41				0,00	39 457,13	0,00	0,00	2 030,05	37 427,08
1021	Grundstücke, Grundstückseinrichtungen und Infrastruktur				0,00	39 457,13	0,00	0,00	2 030,05	37 427,08
2/0040001/03677	Radweg 2023 Errichtung Radweg Dietmanns B 41 Arztkrei	06.10.2023	32,5	33,0	0,00	39 457,13	0,00	0,00	2 030,05	37 427,08
639001	Maßnahmen gegen Hochwasser				0,00	18 000,00	0,00	0,00	0,00	18 000,00
1023	Wasser- und Abwasserbauten und -anlagen				0,00	18 000,00	0,00	0,00	0,00	18 000,00
2/0470001/00001	Hochwasserschutzbauten Hörmannserbach	31.12.2009	80,0	80,0	0,00	18 000,00	0,00	0,00	0,00	18 000,00
640000	Einrichtung und Maßnahmen der Strassenverkehrsordnung				1 319,18	0,00	0,00	0,00	188,45	1 130,73
1024	Sonderanlagen				1 319,18	0,00	0,00	0,00	188,45	1 130,73
4/0110002/03758	Verkehrsspiegel Kreuzung Kapelle Ehrendorf	03.03.2020	6,0	10,0	1 319,18	0,00	0,00	0,00	188,45	1 130,73
710000	Land- und forstwirtschaftlicher Wegebau				3 115 696,93	92 787,85	17 700,00	0,00	299 947,05	2 890 837,73
1021	Grundstücke, Grundstückseinrichtungen und Infrastruktur				3 137 431,62	92 787,85	0,00	0,00	300 641,31	2 929 578,16
2/0040001/03425	Unterlembach / GSt. Nr. 1495/2 / Fahrbahn Fläche 552,94 m²	01.01.2016	25,0	33,0	21 564,66	0,00	0,00	0,00	829,41	20 735,25
2/0040001/03433	Ehrendorf / GSt. Nr. 294/2 / Fahrbahn Fläche 67,40 m², Ob	01.01.2009	18,0	33,0	1 391,96	0,00	0,00	0,00	73,26	1 318,70
2/0040001/03436	Hörmanns / GSt. Nr. 2407 / Fahrbahn Fläche 2.512,97 m²,	01.01.2016	25,0	33,0	98 005,83	0,00	0,00	0,00	3 769,46	94 236,37
2/0040001/03440	Hörmanns / GSt. Nr. 2537 / Fahrbahn Fläche 4.364,60 m²,	01.01.2016	25,0	33,0	170 219,40	0,00	0,00	0,00	6 546,90	163 672,50
2/0040001/03441	Wielands / GSt. Nr. 967/1 / Fahrbahn Fläche 3.150,47 m²,	01.01.2016	25,0	33,0	122 868,33	0,00	0,00	0,00	4 725,71	118 142,62
2/0040001/03442	Wielands / GSt. Nr. 959/2 / Fahrbahn Fläche 10.502,01 m²,	01.01.2016	25,0	33,0	409 578,39	0,00	0,00	0,00	15 753,02	393 825,37
2/0040001/03455	Dietmanns / GSt. Nr. 3992/3 / Fahrbahn Fläche 1.728,38 m	01.01.2009	18,0	33,0	35 694,82	0,00	0,00	0,00	1 878,67	33 816,15
2/0040001/03474	Dietmanns / GSt. Nr. 3994 / Fahrbahn Fläche 174,00 m², O	01.01.2009	18,0	33,0	3 593,48	0,00	0,00	0,00	189,13	3 404,35
2/0040001/03475	Reinpolz / GSt. Nr. 1499/2 / Fahrbahn Fläche 2.306,98 m²,	01.01.2016	25,0	33,0	89 972,22	0,00	0,00	0,00	3 460,47	86 511,75
2/0040001/03481	Eichberg / GSt. Nr. 1767 / Fahrbahn Fläche 3.550,20 m², O	01.01.2009	18,0	33,0	73 319,36	0,00	0,00	0,00	3 858,91	69 460,45
2/0040001/03486	Höhenberg / GSt. Nr. 1595/2 / Fahrbahn Fläche 6.190,73 m	01.01.2016	25,0	33,0	241 438,47	0,00	0,00	0,00	9 286,10	232 152,37
2/0040001/03494	Hörmanns / GSt. Nr. 2128/4 / Fahrbahn Fläche 365,83 m²,	01.01.2016	25,0	33,0	14 267,37	0,00	0,00	0,00	548,75	13 718,62
2/0040001/03498	Reinpolz / GSt. Nr. 1498 / Fahrbahn Fläche 3.225,37 m², O	01.01.2016	25,0	33,0	125 789,43	0,00	0,00	0,00	4 838,06	120 951,37
2/0040001/03508	Hörmanns / GSt. Nr. 2215 / Fahrbahn Fläche 692,06 m², O	01.07.1989	0,0	33,0	0,00	0,00	0,00	0,00	0,00	0,00
2/0040001/03511	Hörmanns / GSt. Nr. 2249 / Fahrbahn Fläche 495,52 m², O	01.01.2009	18,0	33,0	10 233,56	0,00	0,00	0,00	538,61	9 694,95
2/0040001/03517	Hörmanns / GSt. Nr. 2383 / Fahrbahn Fläche 305,15 m², O	01.01.2016	25,0	33,0	11 900,85	0,00	0,00	0,00	457,73	11 443,12
2/0040001/03520	Hörmanns / GSt. Nr. 2597 / Fahrbahn Fläche 826,80 m², O	01.01.2016	25,0	33,0	32 245,20	0,00	0,00	0,00	1 240,20	31 005,00
2/0040001/03523	Wielands / GSt. Nr. 967/1 / Fahrbahn Fläche 2.526,70 m²,	01.07.1989	0,0	33,0	0,00	0,00	0,00	0,00	0,00	0,00
2/0040001/03525	Dietmanns / GSt. Nr. 3995/4 / Fahrbahn Fläche 826,43 m²,	01.01.2009	18,0	33,0	17 067,59	0,00	0,00	0,00	898,29	16 169,30
2/0040001/03530	Unterlembach / GSt. Nr. 1495/2 / Fahrbahn Fläche 550,36 m	01.01.2009	18,0	33,0	11 366,12	0,00	0,00	0,00	598,22	10 767,90
2/0040001/03535	Dietmanns / GSt. Nr. 3741 / Fahrbahn Fläche 415,69 m², O	01.01.2016	25,0	33,0	16 211,91	0,00	0,00	0,00	623,54	15 588,37
2/0040001/03536	Ehrendorf / GSt. Nr. 294/1 / Fahrbahn Fläche 860,98 m², O	01.01.2009	18,0	33,0	17 781,10	0,00	0,00	0,00	935,85	16 845,25
2/0040001/03549	Unterlembach / GSt. Nr. 1485 / Fahrbahn Fläche 2.546,25 m	01.01.2009	18,0	33,0	52 585,61	0,00	0,00	0,00	2 767,66	49 817,95
2/0040001/03589	Reinpolz / GSt. Nr. 1497/13 / Fahrbahn Fläche 598,49 m²,	01.07.1989	0,0	33,0	0,00	0,00	0,00	0,00	0,00	0,00
2/0040001/03590	Höhenberg / GSt. Nr. 1604/1 / Fahrbahn Fläche 3.084,31 m	01.01.2016	25,0	33,0	120 288,09	0,00	0,00	0,00	4 626,47	115 661,62

Ansatz MVAG Konto	Bezeichnung	Inbetrieb- nahme	RND	ND	Buchwert 31.12.2022	Zugänge/ + Umbuchungen -	Abgänge/	Wertaufholung+/ Wertminderung-	Abschreibung	Buchwert 31.12.2023
2/0040001/03591	Höhenberg / GSt. Nr. 1603/1 / Fahrbahn Fläche 4.283,83 m²	01.01.2016	25,0	33,0	167 069,37	0,00	0,00	0,00	6 425,75	160 643,62
2/0040001/03592	Hörmanns / GSt. Nr. 2128/6 / Fahrbahn Fläche 953,47 m²	01.01.2016	25,0	33,0	41 943,33	0,00	0,00	0,00	1 613,21	40 330,12
2/0040001/03603	Dietmanns / GSt. Nr. 3993/3 / Fahrbahn Fläche 974,95 m²	01.01.2016	25,0	33,0	38 023,05	0,00	0,00	0,00	1 462,43	36 560,62
2/0040001/03611	Wielands / GSt. Nr. 1319 / Fahrbahn Fläche 3.075,45 m²	01.01.2016	25,0	33,0	119 942,55	0,00	0,00	0,00	4 613,18	115 329,37
2/0040001/03618	Dietmanns / GSt. Nr. 3993/1 / Fahrbahn Fläche 1.087,30 m²	01.01.2009	18,0	33,0	22 455,10	0,00	0,00	0,00	1 181,85	21 273,25
2/0040001/03630	Unterlembach / GSt. Nr. 1524/2 / Fahrbahn Fläche 466,44 m²	01.01.2009	18,0	33,0	9 633,00	0,00	0,00	0,00	507,00	9 126,00
2/0040001/03646	Reinpolz / GSt. Nr. 1501/2 / Fahrbahn Fläche 0,00 m²	01.01.2009	0,0	33,0	0,00	0,00	0,00	0,00	0,00	0,00
2/0040001/03664	Güterwegebau 2020	02.06.2020	29,0	33,0	32 883,07	0,00	0,00	0,00	1 096,10	31 786,97
2/0040001/03668	Güterwegebau 2021	10.09.2021	30,5	33,0	15 814,62	0,00	0,00	0,00	502,05	15 312,57
2/0040001/03670	Güterwegebau 2022	20.05.2022	31,0	33,0	22 164,21	0,00	0,00	0,00	692,63	21 471,58
2/0040001/03676	Güterwegebau 2023	02.08.2023	32,5	33,0	0,00	92 787,85	0,00	0,00	2 144,51	90 643,34
2/0040002/03434	Hörmanns / GSt. Nr. 2191 / Fahrbahn Fläche 4.478,45 m²	01.01.2016	2,0	10,0	16 314,35	0,00	0,00	0,00	5 438,12	10 876,23
2/0040002/03435	Hörmanns / GSt. Nr. 2322 / Fahrbahn Fläche 2.089,64 m²	01.01.2018	4,0	10,0	17 761,93	0,00	0,00	0,00	3 552,39	14 209,54
2/0040002/03465	Ehrendorf / GSt. Nr. 294/2 / Fahrbahn Fläche 1.855,64 m²	01.01.2016	2,0	10,0	6 759,82	0,00	0,00	0,00	2 253,27	4 506,55
2/0040002/03466	Hörmanns / GSt. Nr. 2493 / Fahrbahn Fläche 1.711,46 m²	01.01.2018	4,0	10,0	14 547,42	0,00	0,00	0,00	2 909,48	11 637,94
2/0040002/03467	Hörmanns / GSt. Nr. 2189 / Fahrbahn Fläche 2.195,45 m²	01.01.2018	4,0	10,0	18 661,32	0,00	0,00	0,00	3 732,26	14 929,06
2/0040002/03469	Dietmanns / GSt. Nr. 4001/1 / Fahrbahn Fläche 2.988,84 m²	01.01.2016	2,0	10,0	10 887,91	0,00	0,00	0,00	3 629,30	7 258,61
2/0040002/03470	Hörmanns / GSt. Nr. 2458 / Fahrbahn Fläche 2.499,45 m²	01.01.2018	4,0	10,0	21 245,32	0,00	0,00	0,00	4 249,06	16 996,26
2/0040002/03471	Hörmanns / GSt. Nr. 2489 / Fahrbahn Fläche 2.997,03 m²	01.01.2018	4,0	10,0	25 474,76	0,00	0,00	0,00	5 094,95	20 379,81
2/0040002/03482	Eichberg / GSt. Nr. 1768 / Fahrbahn Fläche 1.138,73 m²	01.01.2018	4,0	10,0	9 679,21	0,00	0,00	0,00	1 935,84	7 743,37
2/0040002/03484	Hörmanns / GSt. Nr. 2529 / Fahrbahn Fläche 983,28 m²	01.01.2018	4,0	10,0	8 357,87	0,00	0,00	0,00	1 671,57	6 686,30
2/0040002/03485	Unterlembach / GSt. Nr. 1496/1 / Fahrbahn Fläche 770,95 m²	01.01.2016	2,0	10,0	2 808,46	0,00	0,00	0,00	936,15	1 872,31
2/0040002/03487	Höhenberg / GSt. Nr. 1604/2 / Fahrbahn Fläche 891,86 m²	01.01.2010	0,0	10,0	0,00	0,00	0,00	0,00	0,00	0,00
2/0040002/03488	Höhenberg / GSt. Nr. 1601 / Fahrbahn Fläche 2.833,64 m²	01.01.2016	2,0	10,0	10 322,54	0,00	0,00	0,00	3 440,85	6 881,69
2/0040002/03490	Dietmanns / GSt. Nr. 3992/1 - Friedhofweg / Fahrbahn Fläche	01.01.2016	2,0	10,0	7 149,55	0,00	0,00	0,00	2 383,18	4 766,37
2/0040002/03491	Dietmanns / GSt. Nr. 3992/1 - Friedhofweg / Fahrbahn Fläche	01.01.2010	0,0	10,0	0,00	0,00	0,00	0,00	0,00	0,00
2/0040002/03492	Dietmanns / GSt. Nr. 3993/1 / Fahrbahn Fläche 4.219,76 m²	01.01.2018	4,0	10,0	35 867,97	0,00	0,00	0,00	7 173,59	28 694,38
2/0040002/03497	Reinpolz / GSt. Nr. 1502/3 / Fahrbahn Fläche 3.359,47 m²	01.01.2018	4,0	10,0	28 555,49	0,00	0,00	0,00	5 711,10	22 844,39
2/0040002/03499	Wielands / GSt. Nr. 967/1 / Fahrbahn Fläche 792,72 m²	01.01.2016	2,0	10,0	2 887,76	0,00	0,00	0,00	962,59	1 925,17
2/0040002/03500	Hörmanns / GSt. Nr. 2458 / Fahrbahn Fläche 1.484,92 m²	01.01.2016	2,0	10,0	5 409,34	0,00	0,00	0,00	1 803,11	3 606,23
2/0040002/03501	Hörmanns / GSt. Nr. 2486 / Fahrbahn Fläche 7.489,40 m²	01.01.2018	4,0	10,0	63 659,90	0,00	0,00	0,00	12 731,98	50 927,92
2/0040002/03502	Hörmanns / GSt. Nr. 2514 / Fahrbahn Fläche 1.158,81 m²	01.01.2018	4,0	10,0	9 849,87	0,00	0,00	0,00	1 969,97	7 879,90
2/0040002/03503	Hörmanns / GSt. Nr. 2517 / Fahrbahn Fläche 743,11 m²	01.01.2018	4,0	10,0	6 316,42	0,00	0,00	0,00	1 263,28	5 053,14
2/0040002/03504	Hörmanns / GSt. Nr. 2149 / Fahrbahn Fläche 244,88 m²	01.01.2018	4,0	10,0	2 081,47	0,00	0,00	0,00	416,29	1 665,18
2/0040002/03505	Hörmanns / GSt. Nr. 2153 / Fahrbahn Fläche 302,48 m²	01.01.2018	4,0	10,0	2 571,07	0,00	0,00	0,00	514,21	2 056,86
2/0040002/03506	Hörmanns / GSt. Nr. 2191 / Fahrbahn Fläche 2.034,41 m²	01.01.2018	4,0	10,0	17 292,47	0,00	0,00	0,00	3 458,49	13 833,98
2/0040002/03507	Hörmanns / GSt. Nr. 2217 / Fahrbahn Fläche 1.738,93 m²	01.01.2018	4,0	10,0	14 780,91	0,00	0,00	0,00	2 956,18	11 824,73
2/0040002/03509	Hörmanns / GSt. Nr. 2242 / Fahrbahn Fläche 1.530,13 m²	01.01.2016	2,0	10,0	5 574,04	0,00	0,00	0,00	1 858,01	3 716,03
2/0040002/03510	Hörmanns / GSt. Nr. 2247 / Fahrbahn Fläche 3.300,40 m²	01.01.2018	4,0	10,0	28 053,40	0,00	0,00	0,00	5 610,68	22 442,72

Ansatz MVAG Konto	Bezeichnung	Inbetrieb- nahme	RND	ND	Buchwert 31.12.2022	Zugänge/ + Umbuchungen -	Abgänge/	Wertaufholung+/ Wertminderung-	Abschreibung	Buchwert 31.12.2023
2/0040002/03512	Hörmanns / GSt. Nr. 2321 / Fahrbahn Fläche 1.005,42 m², 01.01.2016	01.01.2016	2,0	10,0	3 662,59	0,00	0,00	0,00	1 220,86	2 441,73
2/0040002/03513	Hörmanns / GSt. Nr. 2342 / Fahrbahn Fläche 1.575,08 m², 01.01.2018	01.01.2018	4,0	10,0	13 388,17	0,00	0,00	0,00	2 677,63	10 710,54
2/0040002/03514	Hörmanns / GSt. Nr. 2343 / Fahrbahn Fläche 1.242,66 m², 01.01.2018	01.01.2018	4,0	10,0	10 562,62	0,00	0,00	0,00	2 112,52	8 450,10
2/0040002/03515	Hörmanns / GSt. Nr. 2361 / Fahrbahn Fläche 7.595,72 m², 01.01.2018	01.01.2018	4,0	10,0	64 563,62	0,00	0,00	0,00	12 912,72	51 650,90
2/0040002/03516	Hörmanns / GSt. Nr. 2362 / Fahrbahn Fläche 2.329,25 m², 01.01.2018	01.01.2018	4,0	10,0	19 798,62	0,00	0,00	0,00	3 959,72	15 838,90
2/0040002/03518	Hörmanns / GSt. Nr. 2383 / Fahrbahn Fläche 2.700,94 m², 01.01.2018	01.01.2018	4,0	10,0	22 957,98	0,00	0,00	0,00	4 591,60	18 366,38
2/0040002/03519	Hörmanns / GSt. Nr. 2393 / Fahrbahn Fläche 4.398,97 m², 01.01.2018	01.01.2018	4,0	10,0	37 391,24	0,00	0,00	0,00	7 478,25	29 912,99
2/0040002/03524	Wielands / GSt. Nr. 966 / Fahrbahn Fläche 508,99 m², Obe 01.01.2016	01.01.2016	2,0	10,0	1 854,18	0,00	0,00	0,00	618,06	1 236,12
2/0040002/03546	Wielands / GSt. Nr. 1276 / Fahrbahn Fläche 566,99 m², Ob 01.01.2010	01.01.2010	0,0	10,0	0,00	0,00	0,00	0,00	0,00	0,00
2/0040002/03577	Hörmanns / GSt. Nr. 2128/6 / Fahrbahn Fläche 1.304,97 m² 01.01.2018	01.01.2018	4,0	10,0	11 092,24	0,00	0,00	0,00	2 218,45	8 873,79
2/0040002/03582	Hörmanns / GSt. Nr. 2558 / Fahrbahn Fläche 6.578,26 m², 01.01.2018	01.01.2018	4,0	10,0	55 915,22	0,00	0,00	0,00	11 183,04	44 732,18
2/0040002/03584	Hörmanns / GSt. Nr. 2431 / Fahrbahn Fläche 1.144,17 m², 01.01.2018	01.01.2018	4,0	10,0	9 725,44	0,00	0,00	0,00	1 945,09	7 780,35
2/0040002/03586	Hörmanns / GSt. Nr. 2420 / Fahrbahn Fläche 4.378,86 m², 01.01.2018	01.01.2018	4,0	10,0	37 220,32	0,00	0,00	0,00	7 444,06	29 776,26
2/0040002/03588	Hörmanns / GSt. Nr. 2594 / Fahrbahn Fläche 2.558,69 m², 01.01.2018	01.01.2018	4,0	10,0	21 748,87	0,00	0,00	0,00	4 349,77	17 399,10
2/0040002/03595	Eichberg / GSt. Nr. 1767 / Fahrbahn Fläche 3.434,91 m², O 01.01.2016	01.01.2016	2,0	10,0	12 512,89	0,00	0,00	0,00	4 170,96	8 341,93
2/0040002/03599	Hörmanns / GSt. Nr. 2500 / Fahrbahn Fläche 7.610,46 m², 01.01.2018	01.01.2018	4,0	10,0	64 688,92	0,00	0,00	0,00	12 937,78	51 751,14
2/0040002/03604	Dietmanns / GSt. Nr. 3992/2 / Fahrbahn Fläche 1.447,84 m 01.01.2016	01.01.2016	2,0	10,0	5 274,28	0,00	0,00	0,00	1 758,09	3 516,19
2/0040002/03605	Hörmanns / GSt. Nr. 2274 / Fahrbahn Fläche 2.044,14 m², 01.01.2018	01.01.2018	4,0	10,0	17 375,18	0,00	0,00	0,00	3 475,04	13 900,14
2/0040002/03606	Hörmanns / GSt. Nr. 2321 / Fahrbahn Fläche 3.176,98 m², 01.01.2018	01.01.2018	4,0	10,0	27 004,32	0,00	0,00	0,00	5 400,86	21 603,46
2/0040002/03612	Dietmanns / GSt. Nr. 3993/2 / Fahrbahn Fläche 3.905,28 m 01.01.2018	01.01.2018	4,0	10,0	33 194,87	0,00	0,00	0,00	6 638,97	26 555,90
2/0040002/03613	Reinpolz / GSt. Nr. 1502/3 / Fahrbahn Fläche 558,44 m², O 01.01.2016	01.01.2016	2,0	10,0	2 034,31	0,00	0,00	0,00	678,10	1 356,21
2/0040002/03614	Reinpolz / GSt. Nr. 1502/1 / Fahrbahn Fläche 323,91 m², O 01.01.2016	01.01.2016	2,0	10,0	1 179,96	0,00	0,00	0,00	393,32	786,64
2/0040002/03619	Dietmanns / GSt. Nr. 3994 / Fahrbahn Fläche 1.866,69 m², 01.01.2016	01.01.2016	2,0	10,0	6 800,08	0,00	0,00	0,00	2 266,69	4 533,39
2/0040002/03620	Hörmanns / GSt. Nr. 2247 / Fahrbahn Fläche 2.408,70 m², 01.01.2016	01.01.2016	2,0	10,0	8 774,55	0,00	0,00	0,00	2 924,85	5 849,70
2/0040002/03621	Hörmanns / GSt. Nr. 2268 / Fahrbahn Fläche 3.720,74 m², 01.01.2016	01.01.2016	2,0	10,0	13 554,13	0,00	0,00	0,00	4 518,04	9 036,09
2/0040002/03626	Dietmanns / GSt. Nr. 3996 / Fahrbahn Fläche 2.950,17 m², 01.01.2016	01.01.2016	2,0	10,0	10 747,05	0,00	0,00	0,00	3 582,35	7 164,70
2/0040002/03627	Dietmanns / GSt. Nr. 3998 - Gmirgweg / Fahrbahn Fläche 3 01.01.2018	01.01.2018	4,0	10,0	32 931,12	0,00	0,00	0,00	6 586,22	26 344,90
2/0040002/03628	Dietmanns / GSt. Nr. 3999 - Wallfahrtsweg / Fahrbahn Fläc 01.01.2018	01.01.2018	4,0	10,0	29 515,22	0,00	0,00	0,00	5 903,04	23 612,18
2/0040002/03632	Dietmanns / GSt. Nr. 3999 / Fahrbahn Fläche 209,53 m², O 01.01.2018	01.01.2018	4,0	10,0	1 781,01	0,00	0,00	0,00	356,20	1 424,81
2/0040002/03638	Wielands / GSt. Nr. 1298 / Fahrbahn Fläche 0,00 m², Oberf 01.01.2018	01.01.2018	0,0	10,0	0,00	0,00	0,00	0,00	0,00	0,00
2/0040002/03639	Eichberg / GSt. Nr. 1867 / Fahrbahn Fläche 0,00 m², Oberfl 01.01.2018	01.01.2018	0,0	10,0	0,00	0,00	0,00	0,00	0,00	0,00
2/0040002/03640	Wielands / GSt. Nr. 957 / Fahrbahn Fläche 0,00 m², Oberflä 01.01.2016	01.01.2016	0,0	10,0	0,00	0,00	0,00	0,00	0,00	0,00
2/0040002/03641	Wielands / GSt. Nr. 965 / Fahrbahn Fläche 0,00 m², Oberflä 01.01.2016	01.01.2016	0,0	10,0	0,00	0,00	0,00	0,00	0,00	0,00
2/0040002/03642	Wielands / GSt. Nr. 964 / Fahrbahn Fläche 0,00 m², Oberflä 01.01.2016	01.01.2016	0,0	10,0	0,00	0,00	0,00	0,00	0,00	0,00
2/0040002/03643	Wielands / GSt. Nr. 1342 / Fahrbahn Fläche 0,00 m², Oberfl 01.01.2016	01.01.2016	0,0	10,0	0,00	0,00	0,00	0,00	0,00	0,00
2/0040002/03644	Reinpolz / GSt. Nr. 1504 / Fahrbahn Fläche 0,00 m², Oberfl 01.01.2016	01.01.2016	0,0	10,0	0,00	0,00	0,00	0,00	0,00	0,00
2/0040002/03645	Reinpolz / GSt. Nr. 1501/1 / Fahrbahn Fläche 0,00 m², Obe 01.01.2016	01.01.2016	0,0	10,0	0,00	0,00	0,00	0,00	0,00	0,00
2/0040002/03647	Reinpolz / GSt. Nr. 1499/1 / Fahrbahn Fläche 0,00 m², Obe 01.01.2016	01.01.2016	0,0	10,0	0,00	0,00	0,00	0,00	0,00	0,00
2/0040002/03648	Höhenberg / GSt. Nr. 1602 / Fahrbahn Fläche 0,00 m², Obe 01.01.2016	01.01.2016	0,0	10,0	0,00	0,00	0,00	0,00	0,00	0,00

Ansatz MVAG Konto	Bezeichnung	Inbetrieb- nahme	RND	ND	Buchwert 31.12.2022	Zugänge/ + Umbuchungen -	Abgänge/ -	Wertaufholung+/ Wertminderung-	Abschreibung	Buchwert 31.12.2023
2/0040002/03649	Unterlembach / GSt. Nr. 1510 / Fahrbahn Fläche 0,00 m², C 01.01.2016		0,0	10,0	0,00	0,00	0,00	0,00	0,00	0,00
2/0040002/03650	Unterlembach / GSt. Nr. 1516 / Fahrbahn Fläche 0,00 m², C 01.01.2010		0,0	10,0	0,00	0,00	0,00	0,00	0,00	0,00
2/0040002/03651	Unterlembach / GSt. Nr. 1479 / Fahrbahn Fläche 0,00 m², C 01.01.2016		0,0	10,0	0,00	0,00	0,00	0,00	0,00	0,00
2/0040002/03652	Unterlembach / GSt. Nr. 1467 / Fahrbahn Fläche 0,00 m², C 01.01.2010		0,0	10,0	0,00	0,00	0,00	0,00	0,00	0,00
2/0040002/03653	Unterlembach / GSt. Nr. 1470 / Fahrbahn Fläche 0,00 m², C 01.01.2016		0,0	10,0	0,00	0,00	0,00	0,00	0,00	0,00
2/0040002/03654	Unterlembach / GSt. Nr. 1493 / Fahrbahn Fläche 0,00 m², C 01.01.2010		0,0	10,0	0,00	0,00	0,00	0,00	0,00	0,00
2/0040002/03655	Unterlembach / GSt. Nr. 1492 / Fahrbahn Fläche 0,00 m², C 01.01.2016		0,0	10,0	0,00	0,00	0,00	0,00	0,00	0,00
2/0040002/03656	Eichberg / GSt. Nr. 1770 / Fahrbahn Fläche 0,00 m², Oberfl. 01.01.2016		0,0	10,0	0,00	0,00	0,00	0,00	0,00	0,00
2/0040002/03657	Eichberg / GSt. Nr. 1769/2 / Fahrbahn Fläche 0,00 m², Obe 01.01.2016		0,0	10,0	0,00	0,00	0,00	0,00	0,00	0,00
2/0040002/03658	Ehrendorf / GSt. Nr. 295/2 / Fahrbahn Fläche 0,00 m², Obe 01.01.2016		0,0	10,0	0,00	0,00	0,00	0,00	0,00	0,00
2/0040002/03659	Dietmanns / GSt. Nr. 3991 / Fahrbahn Fläche 0,00 m², Obe 01.01.2010		0,0	10,0	0,00	0,00	0,00	0,00	0,00	0,00
2/0040002/03660	Dietmanns / GSt. Nr. 4001/1 / Fahrbahn Fläche 0,00 m², Ot 01.01.2010		0,0	10,0	0,00	0,00	0,00	0,00	0,00	0,00
1311	Investitionszuschüsse von Trägern öffentlichen Rechts				-21 734,69	0,00	17 700,00	0,00	-694,26	-38 740,43
2/0040001/03667	KT Güterwegebau 2020	03.12.2020	29,5	33,0	-7 486,37	0,00	0,00	0,00	-245,45	-7 240,92
2/0040001/03669	KT Güterwegebau 2021	01.12.2021	30,5	33,0	-7 159,09	0,00	0,00	0,00	-227,27	-6 931,82
2/0040001/03673	KT Güterwegebau 2022	16.11.2022	31,0	32,5	-7 089,23	0,00	0,00	0,00	-221,54	-6 867,69
2/0040001/03679	KT Güterwegebau 2023	01.01.2024	33,0	33,0	0,00	0,00	17 700,00	0,00	0,00	-17 700,00
812000 WC - Anlagen					11 415,39	0,00	0,00	0,00	456,62	10 958,77
1022	Gebäude und Bauten				11 415,39	0,00	0,00	0,00	456,62	10 958,77
2/0060001/02099	WC-Anlage	01.01.1998	24,0	50,0	11 415,39	0,00	0,00	0,00	456,62	10 958,77
815000 Park- und Gartenanlagen, Kinderspielplätze					43 813,62	11 708,58	0,00	0,00	7 722,85	47 799,35
1021	Grundstücke, Grundstückseinrichtungen und Infrastruktur				39 324,92	11 708,58	0,00	0,00	7 517,76	43 515,74
2/0040008/01166	ALU Lattenzaun Löschteich Hörmanns	27.06.2013	9,0	20,0	2 356,00	0,00	0,00	0,00	235,60	2 120,40
2/0040008/01167	Doppelstabgitterzaun Wielands	15.03.2013	9,0	20,0	1 082,70	0,00	0,00	0,00	108,27	974,43
2/0040008/01168	Zaun Höhenberg	30.06.2015	11,0	20,0	1 289,51	0,00	0,00	0,00	107,46	1 182,05
2/0040008/01169	Zaunfeld, Steher Hörmanns	21.07.2015	11,5	20,0	1 138,12	0,00	0,00	0,00	91,05	1 047,07
2/0070002/01165	Gartenhaus Unterlembach	16.05.2012	8,0	20,0	1 146,60	0,00	0,00	0,00	127,40	1 019,20
2/0070002/01204	Sitzplatz-Überdachung Höhenberg	20.06.2014	10,0	20,0	1 318,31	0,00	0,00	0,00	119,85	1 198,46
4/0290003/01139	Spielgeräte Neubau	26.08.2005	0,0	10,0	0,00	0,00	0,00	0,00	0,00	0,00
4/0290003/01140	Karussell Höhenberg	22.09.2008	0,0	10,0	0,00	0,00	0,00	0,00	0,00	0,00
4/0290003/01141	Seilbahn Unterlembach	26.03.2010	0,0	10,0	0,00	0,00	0,00	0,00	0,00	0,00
4/0290003/01142	Sandspielanlage Eichberg	26.03.2010	0,0	10,0	0,00	0,00	0,00	0,00	0,00	0,00
4/0290003/01144	Klettersechseck Höhenberg	20.06.2011	0,0	10,0	0,00	0,00	0,00	0,00	0,00	0,00
4/0290003/01148	Klettergerüst Unterlembach	22.03.2013	0,0	10,0	0,00	0,00	0,00	0,00	0,00	0,00
4/0290003/01149	Wasserspielanlage Ehrendorf	05.07.2013	0,0	10,0	163,54	0,00	0,00	0,00	163,54	0,00
4/0290003/01150	Outdoor-Tischtennistisch Eichberg	08.04.2014	0,0	10,0	172,00	0,00	0,00	0,00	172,00	0,00

Ansatz MVAG Konto	Bezeichnung	Inbetrieb- nahme	RND	ND	Buchwert 31.12.2022	Zugänge/ + Umbuchungen -	Abgänge/ -	Wertaufholung+/ Wertminderung-	Abschreibung	Buchwert 31.12.2023
4/0290003/01152	Spielturm Hörmanns	15.05.2014	0,0	10,0	266,39	0,00	0,00	0,00	266,39	0,00
4/0290003/01153	Vogelnestschaukel Unterlembach	15.04.2015	1,0	10,0	346,13	0,00	0,00	0,00	173,07	173,06
4/0290003/01155	Sandkasten Wielands	23.03.2016	2,0	10,0	246,73	0,00	0,00	0,00	82,24	164,49
4/0290003/01156	Sitzgruppe "Kreuzberg" Hörmanns	23.03.2016	2,0	10,0	141,94	0,00	0,00	0,00	47,31	94,63
4/0290003/01157	Sitzgruppe "Kreuzberg" Dietmanns	23.03.2016	2,0	10,0	281,33	0,00	0,00	0,00	93,78	187,55
4/0290003/01158	Seilbahn Eichberg	05.12.2016	2,5	10,0	870,08	0,00	0,00	0,00	248,59	621,49
4/0290003/01159	Karussell mit Handrad Eichberg	27.03.2017	3,0	10,0	888,62	0,00	0,00	0,00	222,16	666,46
4/0290003/01160	Spielkombination Retz Höhenberg	27.03.2017	3,0	10,0	1 614,00	0,00	0,00	0,00	403,50	1 210,50
4/0290003/01161	Kletterkarussell Dietmanns	27.03.2017	3,0	10,0	1 608,34	0,00	0,00	0,00	402,09	1 206,25
4/0290003/01162	Wackelband-Gurtsteg-Hüpfgurt Dietmanns	27.03.2017	3,0	10,0	1 227,32	0,00	0,00	0,00	306,83	920,49
4/0290003/01163	Kinderhaus "Waldesruh" Unterlembach	16.03.2018	4,0	10,0	749,20	0,00	0,00	0,00	149,84	599,36
4/0290003/01164	Baumhaus "Hadres" Ehrendorf	11.04.2018	4,0	10,0	2 534,87	0,00	0,00	0,00	506,97	2 027,90
4/0290003/01191	Kletterkombination Eichberg	12.07.2019	5,5	10,0	2 806,42	0,00	0,00	0,00	431,76	2 374,66
4/0290003/01192	Spielkombination PRINZENDORF	01.07.2020	6,5	10,0	4 428,88	0,00	0,00	0,00	590,52	3 838,36
4/0290003/01193	Kletterfasskarussell mit Pendel - Spielplatz Ehrendorf	17.05.2021	7,0	10,0	4 730,84	0,00	0,00	0,00	591,36	4 139,48
4/0290003/01194	Trampolin 2000 (zum bodengleichen Einbau)	20.12.2021	7,5	10,0	4 302,95	0,00	0,00	0,00	506,23	3 796,72
4/0290003/01195	Balancierseil mit 2 Halteseilen	10.06.2022	8,0	10,0	1 421,61	0,00	0,00	0,00	157,96	1 263,65
4/0290003/01198	Slackeline	10.06.2022	8,0	10,0	1 251,85	0,00	0,00	0,00	139,09	1 112,76
4/0290003/01199	Federwippe "Hund"	10.06.2022	8,0	10,0	940,64	0,00	0,00	0,00	104,52	836,12
4/0290003/01201	Spielkombination Weitra (Spielplatz Wielands)	26.06.2023	9,0	10,0	0,00	7 658,86	0,00	0,00	765,89	6 892,97
4/0290003/01202	Wickingerschaukel mit 8 Aufhängungen	31.07.2023	9,5	10,0	0,00	4 049,72	0,00	0,00	202,49	3 847,23
1024	Sonderanlagen				12 541,44	0,00	0,00	0,00	691,60	11 849,84
2/0040013/01138	Spielplatz/Beachvolleyballplatz Ehrendorf Neubau	07.11.2005	14,5	33,0	7 582,24	0,00	0,00	0,00	489,18	7 093,06
2/0040013/00570	Spielplatz Dietmanns / Sportplatz Neuerrichtung	04.11.2014	23,5	33,0	4 959,20	0,00	0,00	0,00	202,42	4 756,78
1025	Technische Anlagen, Fahrzeuge und Maschinen				0,00	0,00	0,00	0,00	0,00	0,00
4/0240001/01146	Rasentraktor Unterlembach	11.06.2012	0,0	10,0	0,00	0,00	0,00	0,00	0,00	0,00
1311	Investitionszuschüsse von Trägern öffentlichen Rechts				-7 628,79	0,00	0,00	0,00	-439,40	-7 189,39
2/0040013/03694	KT Spielplatz Dietmanns / Sportplatz Neuerrichtung	09.12.2014	23,5	33,0	-2 227,27	0,00	0,00	0,00	-90,91	-2 136,36
2/0040013/03743	KT Spielplatz/Beachvolleyballplatz Ehrendorf Neubau	29.09.2005	14,5	33,0	-5 401,52	0,00	0,00	0,00	-348,49	-5 053,03
1313	Investitionszuschüsse von übrigen				-423,95	0,00	0,00	0,00	-47,11	-376,84
4/0290003/01200	KT Federwippe "Hund" (Anteil Kinderspielplatzfest Eichberg)	30.06.2022	8,0	10,0	-423,95	0,00	0,00	0,00	-47,11	-376,84
816000	Öffentliche Beleuchtung und öffentliche Uhren				136 175,55	0,00	0,00	0,00	19 935,11	116 240,44
1010	Immaterielle Vermögenswerte				1 483,20	0,00	0,00	0,00	247,20	1 236,00
4/0440001/01206	ProOffice Beleuchtung	18.01.2019	5,0	10,0	1 483,20	0,00	0,00	0,00	247,20	1 236,00

Ansatz	MVAG	Bezeichnung	Inbetrieb-	RND	ND	Buchwert	Zugänge/	Abgänge/	Wertaufholung+/	Abschreibung	Buchwert
	Konto		nahme			31.12.2022	+ Umbuchungen -	-	Wertminderung-		31.12.2023
	1021	Grundstücke, Grundstückseinrichtungen und Infrastruktur				176 114,92	0,00	0,00	0,00	26 051,69	150 063,23
	2/0350004/01193	Straßenbeleuchtung 2019	08.05.2019	5,0	10,0	7 732,80	0,00	0,00	0,00	1 288,80	6 444,00
	2/0350004/01194	Straßenbeleuchtung 2013	17.04.2013	0,0	10,0	0,00	0,00	0,00	0,00	0,00	0,00
	2/0350004/01195	Straßenbeleuchtung 2014	05.03.2014	0,0	10,0	2 735,41	0,00	0,00	0,00	2 735,41	0,00
	2/0350004/01196	Straßenbeleuchtung 2015	23.01.2015	1,0	10,0	3 110,52	0,00	0,00	0,00	1 555,26	1 555,26
	2/0350004/01205	Straßenbeleuchtung 2011	16.05.2011	0,0	10,0	0,00	0,00	0,00	0,00	0,00	0,00
	2/0350004/03748	Straßenbeleuchtung 2020	24.06.2020	6,0	10,0	53 562,84	0,00	0,00	0,00	7 651,83	45 911,01
	2/0350004/03751	Straßenbeleuchtung 2021	10.09.2021	7,5	10,0	108 973,35	0,00	0,00	0,00	12 820,39	96 152,96
	1311	Investitionszuschüsse von Trägern öffentlichen Rechts				-41 422,57	0,00	0,00	0,00	-6 363,78	-35 058,79
	2/0350004/03746	KT Straßenbeleuchtung 2013	06.12.2013	0,0	10,0	0,00	0,00	0,00	0,00	0,00	0,00
	2/0350004/03747	KT Straßenbeleuchtung 2014	29.12.2014	0,0	10,0	-873,68	0,00	0,00	0,00	-873,68	0,00
	2/0350004/03749	KT Straßenbeleuchtung 2020	16.10.2020	6,0	9,5	-26 885,44	0,00	0,00	0,00	-3 840,78	-23 044,66
	2/0350004/03750	KT Straßenbeleuchtung 2020 - KPC Förderung	22.03.2021	6,0	9,0	-1 660,56	0,00	0,00	0,00	-237,22	-1 423,34
	2/0350004/03752	KT Straßenbeleuchtung 2021 - KPC Förderung	20.06.2022	7,5	9,5	-12 002,89	0,00	0,00	0,00	-1 412,10	-10 590,79
817000	Friedhöfe					107 076,02	3 000,00	0,00	0,00	5 946,39	104 129,63
	1010	Immaterielle Vermögenswerte				2 808,00	0,00	0,00	0,00	561,60	2 246,40
	4/0440001/01183	Friedhofskataster	19.06.2018	4,0	10,0	2 808,00	0,00	0,00	0,00	561,60	2 246,40
	1021	Grundstücke, Grundstückseinrichtungen und Infrastruktur				16 862,37	0,00	0,00	0,00	1 087,89	15 774,48
	3/0040007/01207	Friedhofsmauer Dietmanns	31.12.2005	14,5	33,0	16 862,37	0,00	0,00	0,00	1 087,89	15 774,48
	1022	Gebäude und Bauten				21 583,71	0,00	0,00	0,00	899,32	20 684,39
	3/0060001/01238	Aufbahnhalle Dietmanns	01.01.2002	23,0	45,0	21 583,71	0,00	0,00	0,00	899,32	20 684,39
	1024	Sonderanlagen				64 006,66	0,00	0,00	0,00	2 327,51	61 679,15
	3/0070003/01185	Urnenfriedhof	04.11.2017	26,5	33,0	64 006,66	0,00	0,00	0,00	2 327,51	61 679,15
	1025	Technische Anlagen, Fahrzeuge und Maschinen				0,00	3 000,00	0,00	0,00	666,67	2 333,33
	2/0260001/00001	Kühlzelle MB FRIGO für Aufbahnhalle	24.04.2023	3,5	10,0	0,00	3 000,00	0,00	0,00	666,67	2 333,33
	1026	Amts-, Betriebs- und Geschäftsausstattung				1 815,28	0,00	0,00	0,00	403,40	1 411,88
	4/0240001/01236	Sargversenker Dietmanns	12.12.2017	3,5	10,0	1 815,28	0,00	0,00	0,00	403,40	1 411,88
820000	Wirtschaftshöfe					334 835,56	3 590,00	0,00	0,00	35 882,64	302 542,92
	1022	Gebäude und Bauten				212 302,91	0,00	0,00	0,00	8 512,23	203 790,68
	2/0060001/01213	Gebäude Neubaukosten Bauhof	01.01.2000	26,0	50,0	202 787,95	0,00	0,00	0,00	7 510,66	195 277,29
	2/0120001/00549	Heizung Neubau - Pelletsheizung - Bauhof	05.09.2017	8,5	15,0	9 514,96	0,00	0,00	0,00	1 001,57	8 513,39
	1025	Technische Anlagen, Fahrzeuge und Maschinen				129 264,55	3 590,00	0,00	0,00	27 466,63	105 387,92
	4/0150002/03756	JDB Fasttrac 4190 4WS ABS Kommunalausführung	05.11.2019	3,5	10,0	52 228,12	0,00	0,00	0,00	11 606,25	40 621,87

Ansatz	MVAG	Bezeichnung	Inbetrieb-	RND	ND	Buchwert	Zugänge/	Abgänge/	Wertaufholung+/	Abschreibung	Buchwert
	Konto		nahme			31.12.2022	+ Umbuchungen -	-	Wertminderung-		31.12.2023
	4/0150002/03757	Renault KANGOO Maxi 2-Sitzer Arktis weiß	22.01.2021	7,0	10,0	18 573,33	0,00	0,00	0,00	2 321,67	16 251,66
	4/0150002/00636	Ford Transit Pritsche	17.11.2010	0,0	10,0	0,00	0,00	0,00	0,00	0,00	0,00
	4/0150002/00637	Radlader Liebherr L509	15.01.2015	1,0	10,0	5 586,00	0,00	0,00	0,00	2 793,00	2 793,00
	4/0150002/00638	Anhänger Humer KHP	23.05.2017	3,0	10,0	1 341,60	0,00	0,00	0,00	335,40	1 006,20
	4/0150002/00639	Kippmulde GHU 12/2500	16.08.2017	3,5	10,0	1 319,40	0,00	0,00	0,00	293,20	1 026,20
	4/0150002/00640	Walzenstreuer	09.10.2017	3,5	10,0	5 220,00	0,00	0,00	0,00	1 160,00	4 060,00
	4/0220002/00641	Avant Multifunktionslader 640 Kubota	19.11.2018	4,5	10,0	31 152,00	0,00	0,00	0,00	5 664,00	25 488,00
	4/0240001/01121	Motorsense STIHL	22.05.2015	1,0	10,0	143,97	0,00	0,00	0,00	71,99	71,98
	4/0240001/01122	Seitenschneepflug SRS-2 L 2600 Kitzler Franz	11.01.2016	2,0	10,0	2 640,01	0,00	0,00	0,00	880,00	1 760,01
	4/0240001/01232	Rasentraktor Stihl RT 5097	08.06.2020	6,0	10,0	2 373,00	0,00	0,00	0,00	339,00	2 034,00
	4/0240001/01233	Hochdruckreiniger Kränzle	26.08.2020	6,5	10,0	2 312,68	0,00	0,00	0,00	308,36	2 004,32
	4/0240001/01234	Rasenmäher SABO 47 Vario	25.05.2021	7,0	10,0	801,60	0,00	0,00	0,00	100,20	701,40
	4/0240001/01235	motorisierte Gartenhacke	05.11.2021	7,5	10,0	696,15	0,00	0,00	0,00	81,90	614,25
	4/0240001/01237	Rasentraktor Husqvarna TC238 C (für Bauhof)	27.03.2023	9,0	10,0	0,00	3 590,00	0,00	0,00	359,00	3 231,00
	4/0240001/00630	Fugenschneider	05.01.2010	0,0	10,0	0,00	0,00	0,00	0,00	0,00	0,00
	4/0240001/00631	Rasenmähertraktor (John Deere)	02.01.2013	0,0	10,0	0,00	0,00	0,00	0,00	0,00	0,00
	4/0240001/00632	Fahrbare Gerüstleiter	22.03.2016	2,0	10,0	824,40	0,00	0,00	0,00	274,80	549,60
	4/0240001/00633	Motorsäge HUSQVARNA	07.08.2017	3,5	10,0	452,57	0,00	0,00	0,00	100,57	352,00
	4/0240001/00634	Rasenmäher HUSQVARNA	23.03.2018	4,0	10,0	273,15	0,00	0,00	0,00	54,63	218,52
	4/0240001/00635	Kehrwalze	31.08.2018	4,5	10,0	308,81	0,00	0,00	0,00	56,15	252,66
	4/0290001/00647	Werkstattwagen	13.01.2012	0,0	8,0	0,00	0,00	0,00	0,00	0,00	0,00
	4/0290001/00648	Hita Akkuflex	12.05.2017	1,0	8,0	166,97	0,00	0,00	0,00	83,49	83,48
	4/0300001/01204	Geschwindigkeitsmessgerät	19.06.2018	6,0	12,0	1 210,26	0,00	0,00	0,00	172,89	1 037,37
	4/0410001/00001	Schneeketten Fasttrac	04.03.2022	3,0	5,0	1 640,53	0,00	0,00	0,00	410,13	1 230,40
	1026	Amts-, Betriebs- und Geschäftsausstattung				534,00	0,00	0,00	0,00	267,00	267,00
	4/0180001/01214	Server Wasserüberprüfung	24.05.2016	0,0	7,0	0,00	0,00	0,00	0,00	0,00	0,00
	4/0180003/00645	Computer	14.09.2018	0,0	4,0	0,00	0,00	0,00	0,00	0,00	0,00
	4/0180004/00643	Zeiterfassung Erstaussattung	17.05.2011	0,0	8,0	0,00	0,00	0,00	0,00	0,00	0,00
	4/0180004/00644	Zeiterfassung ISGUS-Modul	04.04.2017	1,0	8,0	534,00	0,00	0,00	0,00	267,00	267,00
	1311	Investitionszuschüsse von Trägern öffentlichen Rechts				-7 265,90	0,00	0,00	0,00	-363,22	-6 902,68
	2/0060001/03749	KT Bauhof Gebäude Neubaukosten	31.12.1998	26,0	50,0	-5 886,50	0,00	0,00	0,00	-218,02	-5 668,48
	2/0120001/03690	KT Bauhof Heizung Neubau - Pelletsheizung	18.12.2017	8,5	15,0	-1 379,40	0,00	0,00	0,00	-145,20	-1 234,20
840000	Grundbesitz					1 586 914,11	181 537,50	181 537,50	0,00	0,00	1 586 914,11
	1021	Grundstücke, Grundstückseinrichtungen und Infrastruktur				1 586 914,11	181 537,50	181 537,50	0,00	0,00	1 586 914,11
	1/0010001/00106	Grundstück Nr. 873/1, KG-Nr. 7004, landwirtschaftlich genu	01.01.1900			4 573,75	0,00	0,00	0,00	0,00	4 573,75
	1/0010001/00128	Grundstück Nr. 122/1, KG-Nr. 7016, Sonstige Straßenverke	01.01.1900			4 921,20	0,00	0,00	0,00	0,00	4 921,20
	1/0010001/00165	Grundstück Nr. 495/3, KG-Nr. 7017, Sonstige Sonstiges (of	01.01.1900			795,60	0,00	0,00	0,00	0,00	795,60

Ansatz MVAG Konto	Bezeichnung	Inbetrieb- nahme	RND	ND	Buchwert 31.12.2022	Zugänge/ + Umbuchungen -	Abgänge/	Wertaufholung+/ Wertminderung-	Abschreibung	Buchwert 31.12.2023
1/0010001/00177	Grundstück Nr. 10/1, KG-Nr. 7018, Sonstige Sonstiges	01.01.1900			439,20	0,00	0,00	0,00	0,00	439,20
1/0010001/00183	Grundstück Nr. 215/2, KG-Nr. 7018, Sonstige Straßenverke	01.01.1900			115,20	0,00	0,00	0,00	0,00	115,20
1/0010001/00205	Grundstück Nr. 1595/11, KG-Nr. 7021, Sonstige Sonstiges	01.01.1900			146,40	0,00	0,00	0,00	0,00	146,40
1/0010001/00207	Grundstück Nr. 186/2, KG-Nr. 7018, Friedenshalle Zukauf 2	16.12.2020			14 964,37	0,00	0,00	0,00	0,00	14 964,37
1/0010001/00209	Grundstück Nr. 873/5, KG-Nr. 7004, Dietmar-von-Kuenring-	02.08.2021			12 435,54	0,00	0,00	0,00	0,00	12 435,54
1/0010001/00210	Grundstück Nr. 873/6, KG-Nr. 7004, Dietmar-von-Kuenring-	02.08.2021			12 057,60	0,00	0,00	0,00	0,00	12 057,60
1/0010001/00212	Grundstück Nr. 873/8, KG-Nr. 7004, Dietmar-von-Kuenring-	02.08.2021			12 874,45	0,00	0,00	0,00	0,00	12 874,45
1/0010001/00218	Grundstück Nr. 1014, KG-Nr. 7004, Dietmar-von-Kuenring-	02.08.2021			12 008,83	0,00	0,00	0,00	0,00	12 008,83
1/0010001/00219	Grundstück Nr. 1015, KG-Nr. 7004, Dietmar-von-Kuenring-	02.08.2021			11 691,85	0,00	0,00	0,00	0,00	11 691,85
1/0010001/00220	Grundstück Nr. 1023, KG-Nr. 7004, Dietmar-von-Kuenring-	02.08.2021			12 021,03	0,00	0,00	0,00	0,00	12 021,03
1/0010001/00221	Grundstück Nr. 976/2, KG-Nr. 7004, Dietmar-von-Kuenring-	02.08.2021			13 045,13	0,00	0,00	0,00	0,00	13 045,13
1/0010001/00222	Grundstück Nr. 976/3, KG-Nr. 7004, Dietmar-von-Kuenring-	02.08.2021			12 069,79	0,00	0,00	0,00	0,00	12 069,79
1/0010001/00223	Grundstück Nr. 976/4, KG-Nr. 7004, Dietmar-von-Kuenring-	02.08.2021			12 069,79	0,00	0,00	0,00	0,00	12 069,79
1/0010001/00224	Grundstück Nr. 976/5, KG-Nr. 7004, Dietmar-von-Kuenring-	02.08.2021			12 045,41	0,00	0,00	0,00	0,00	12 045,41
1/0010001/00226	Grundstück Nr. 927/4, KG-Nr. 7004, Dietmar-von-Kuenring-	02.08.2021			12 325,82	0,00	0,00	0,00	0,00	12 325,82
1/0010001/00227	Grundstück Nr. 927/3, KG-Nr. 7004, Dietmar-von-Kuenring-	02.08.2021			12 338,01	0,00	0,00	0,00	0,00	12 338,01
1/0010001/00228	Grundstück Nr. 927/2, KG-Nr. 7004, Dietmar-von-Kuenring-	02.08.2021			13 118,28	0,00	0,00	0,00	0,00	13 118,28
1/0010001/00229	Grundstück Eichberg Betriebsgebiet - Ankauf 2021	11.08.2021			396 076,44	0,00	90 768,75	0,00	0,00	305 307,69
1/0010001/00230	Grundstück Nr. 7, KG 7004, landwirtschaftlich genutze Grui	13.12.2021			2 500,00	0,00	0,00	0,00	0,00	2 500,00
1/0010001/00052	Grundstück Nr. .25, KG-Nr. 7004, Sonstige, Hörmannser St	01.01.1900			644,00	0,00	0,00	0,00	0,00	644,00
1/0010001/00053	Grundstück Nr. .25, KG-Nr. 7004, Sonstige, Hörmannser St	01.01.1900			48,00	0,00	0,00	0,00	0,00	48,00
1/0010001/00056	Grundstück Nr. .97, KG-Nr. 7004, Sonstige, Hörmannser St	01.01.1900			432,00	0,00	0,00	0,00	0,00	432,00
1/0010001/00098	Grundstück Nr. 502/2, KG-Nr. 7004, Sonstige, Sportanlage	01.01.1900			51 088,00	0,00	0,00	0,00	0,00	51 088,00
1/0010002/00142	Grundstück Nr. 158/1, KG-Nr. 7016, Gewässer Stehende C	01.01.1900			46,88	0,00	0,00	0,00	0,00	46,88
1/0010002/00143	Grundstück Nr. 971/1, KG-Nr. 7016, Gewässer Fließende C	01.01.1900			183,13	0,00	0,00	0,00	0,00	183,13
1/0010002/00144	Grundstück Nr. 971/2, KG-Nr. 7016, Gewässer Fließende C	01.01.1900			223,75	0,00	0,00	0,00	0,00	223,75
1/0010002/00182	Grundstück Nr. 192/2, KG-Nr. 7018, Gewässer Stehende C	01.01.1900			297,00	0,00	0,00	0,00	0,00	297,00
1/0010002/00197	Grundstück Nr. 1416/1, KG-Nr. 7021, Gewässer Stehende	01.01.1900			139,00	0,00	0,00	0,00	0,00	139,00
1/0010002/00207	Grundstück Nr. 1610, KG-Nr. 7021, Gewässer Stehende G	01.01.1900			1 709,50	0,00	0,00	0,00	0,00	1 709,50
1/0010002/00213	Grundstück Nr. 30, KG-Nr. 7022, Gewässer Stehende Gew	01.01.1900			1 423,00	0,00	0,00	0,00	0,00	1 423,00
1/0010002/00214	Grundstück Nr. 1043/3, KG-Nr. 7004, Dietmar-von-Kuenring	02.08.2021			15 702,94	0,00	0,00	0,00	0,00	15 702,94
1/0010002/00090	Grundstück Nr. 4004/1, KG-Nr. 7004, Gewässer (Hörmann)	01.01.1900			9 876,88	0,00	0,00	0,00	0,00	9 876,88
1/0010002/00091	Grundstück Nr. 4004/2, KG-Nr. 7004, Gewässer (Hörmann)	01.01.1900			1 852,50	0,00	0,00	0,00	0,00	1 852,50
1/0010002/00092	Grundstück Nr. 4004/3, KG-Nr. 7004, Gewässer (Hörmann)	01.01.1900			176,25	0,00	0,00	0,00	0,00	176,25
1/0010002/00093	Grundstück Nr. 4004/4, KG-Nr. 7004, Gewässer (Hörmann)	01.01.1900			71,25	0,00	0,00	0,00	0,00	71,25
1/0010002/00094	Grundstück Nr. 4005, KG-Nr. 7004, Gewässer (Hörmannsb	01.01.1900			386,88	0,00	0,00	0,00	0,00	386,88
1/0010002/00095	Grundstück Nr. 4006/2, KG-Nr. 7004, Gewässer Fließende	01.01.1900			176,88	0,00	0,00	0,00	0,00	176,88
1/0010002/00096	Grundstück Nr. 4006/5, KG-Nr. 7004, Gewässer Fließende	01.01.1900			13,75	0,00	0,00	0,00	0,00	13,75
1/0020001/00102	Grundstück Nr. 86, KG-Nr. 07004, Bauflächen Gebäude, 6	01.01.1900			1 280,00	0,00	0,00	0,00	0,00	1 280,00

Ansatz MVAG Konto	Bezeichnung	Inbetrieb- nahme	RND	ND	Buchwert 31.12.2022	Zugänge/ + Umbuchungen -	Abgänge/	Wertaufholung+/ Wertminderung-	Abschreibung	Buchwert 31.12.2023
1/0020001/00116	Grundstück Nr. 97/6, KG-Nr. 07004, Bauflächen Gebäuden	01.01.1900			1 180,00	0,00	0,00	0,00	0,00	1 180,00
1/0020001/01209	Grundstück Nr. 68, KG-Nr. 7022, Bauflächen, Reinpolz Get	01.01.1900			7 404,00	0,00	0,00	0,00	0,00	7 404,00
1/0020001/01210	Grundstück Nr. 195/2, KG 7022, Pumpwerk Reinpolz, 195n	19.10.2021			1 560,00	0,00	0,00	0,00	0,00	1 560,00
1/0020001/00124	Grundstück Nr. 32, KG-Nr. 07005, Bauflächen, Kapellenwe	01.01.1900			2 775,00	0,00	0,00	0,00	0,00	2 775,00
1/0020001/00131	Grundstück Nr. 122/3, KG-Nr. 7016, Bauflächen, Wielands	01.01.1900			5 076,00	0,00	0,00	0,00	0,00	5 076,00
1/0020001/00132	Grundstück Nr. 122/3, KG-Nr. 7016, Bauflächen, Wielands	01.01.1900			2 826,00	0,00	0,00	0,00	0,00	2 826,00
1/0020001/00133	Grundstück Nr. 122/4, KG-Nr. 7016, Bauflächen Gebäude,	01.01.1900			180,00	0,00	0,00	0,00	0,00	180,00
1/0020001/00135	Grundstück Nr. 122/5, KG-Nr. 07016, Bauflächen, Wieland	01.01.1900			2 502,00	0,00	0,00	0,00	0,00	2 502,00
1/0020001/00136	Grundstück Nr. 122/6, KG-Nr. 07016, Bauflächen Gebäude	01.01.1900			378,00	0,00	0,00	0,00	0,00	378,00
1/0020001/00137	Grundstück Nr. 122/6, KG-Nr. 07016, Bauflächen Gebäude	01.01.1900			576,00	0,00	0,00	0,00	0,00	576,00
1/0020001/00145	Grundstück Nr. 978, KG-Nr. 07016, Bauflächen, Wielands (01.01.1900			882,00	0,00	0,00	0,00	0,00	882,00
1/0020001/00147	Grundstück Nr. .31, KG-Nr. 07017, Bauflächen, Eichberg G	01.01.1900			1 170,00	0,00	0,00	0,00	0,00	1 170,00
1/0020001/00148	Grundstück Nr. .53, KG-Nr. 7017, Bauflächen, Eichberg 50	01.01.1900			5 670,00	0,00	0,00	0,00	0,00	5 670,00
1/0020001/00149	Grundstück Nr. .53, KG-Nr. 7017, Bauflächen, Eichberg 50	01.01.1900			4 950,00	0,00	0,00	0,00	0,00	4 950,00
1/0020001/00150	Grundstück Nr. .68, KG-Nr. 07017, Bauflächen, Eichberg 5	01.01.1900			3 168,00	0,00	0,00	0,00	0,00	3 168,00
1/0020001/00151	Grundstück Nr. .68, KG-Nr. 7017, Bauflächen, Eichberg 52	01.01.1900			180,00	0,00	0,00	0,00	0,00	180,00
1/0020001/00166	Grundstück Nr. 56/1, KG-Nr. 7017, Sonstige Verkehrsrandf	01.01.1900			108,00	0,00	0,00	0,00	0,00	108,00
1/0020001/00170	Grundstück Nr. 57/1, KG-Nr. 7017, Sonstige (Sportplatz Eic	01.01.1900			25,20	0,00	0,00	0,00	0,00	25,20
1/0020001/00174	Grundstück Nr. .12, KG-Nr. 7018, Bauflächen, Hörmanns 3	01.01.1900			2 754,00	0,00	0,00	0,00	0,00	2 754,00
1/0020001/00175	Grundstück Nr. .12, KG-Nr. 7018, Bauflächen, Hörmanns 3	01.01.1900			1 620,00	0,00	0,00	0,00	0,00	1 620,00
1/0020001/00176	Grundstück Nr. .13, KG-Nr. 07018, Bauflächen, Hörmanns	01.01.1900			1 332,00	0,00	0,00	0,00	0,00	1 332,00
1/0020001/00180	Grundstück Nr. 188/1, KG-Nr. 7018, Bauflächen, Hörmanns	01.01.1900			10 962,00	0,00	0,00	0,00	0,00	10 962,00
1/0020001/00185	Grundstück Nr. 9, KG-Nr. 07018, Bauflächen, Hörmanns 1(01.01.1900			2 646,00	0,00	0,00	0,00	0,00	2 646,00
1/0020001/00186	Grundstück Nr. 9, KG-Nr. 7018, Bauflächen, Hörmanns 10	01.01.1900			270,00	0,00	0,00	0,00	0,00	270,00
1/0020001/00187	Grundstück Nr. .37, KG-Nr. 7021, Bauflächen, Höhenberg (01.01.1900			504,00	0,00	0,00	0,00	0,00	504,00
1/0020001/00188	Grundstück Nr. .38, KG-Nr. 7021, Bauflächen Gebäude, 23	01.01.1900			276,00	0,00	0,00	0,00	0,00	276,00
1/0020001/00189	Grundstück Nr. 11/3, KG-Nr. 7021, Bauflächen, Höhenberg	01.01.1900			432,00	0,00	0,00	0,00	0,00	432,00
1/0020001/00203	Grundstück Nr. 1594/5, KG-Nr. 7021, Sonstige Verkehrsrar	01.01.1900			2,40	0,00	0,00	0,00	0,00	2,40
1/0020001/00208	Grundstück Nr. 254/2, KG-Nr. 7021, Bauflächen (Hochbehä	01.01.1900			240,00	0,00	0,00	0,00	0,00	240,00
1/0020001/00211	Grundstück Nr. .27, KG-Nr. 07022, Bauflächen, Reinpolz G	01.01.1900			1 032,00	0,00	0,00	0,00	0,00	1 032,00
1/0020001/00214	Grundstück Nr. .48, KG-Nr. 07023, Bauflächen, Unterlembæ	01.01.1900			1 470,00	0,00	0,00	0,00	0,00	1 470,00
1/0020001/00050	Grundstück Nr. .103, KG-Nr. 7004, Bauflächen Gebäude, 2	01.01.1900			480,00	0,00	0,00	0,00	0,00	480,00
1/0020001/00051	Grundstück Nr. .103, KG-Nr. 7004, Bauflächen Gebäudene	01.01.1900			40,00	0,00	0,00	0,00	0,00	40,00
1/0020001/00054	Grundstück Nr. .91, KG-Nr. 07004, Bauflächen, Kirchenplat	01.01.1900			4 500,00	0,00	0,00	0,00	0,00	4 500,00
1/0020001/00055	Grundstück Nr. .91, KG-Nr. 07004, Bauflächen, Kirchenplat	01.01.1900			3 320,00	0,00	0,00	0,00	0,00	3 320,00
1/0020001/00057	Grundstück Nr. .97, KG-Nr. 7004, Sonstige, Hörmannser Si	01.01.1900			24,00	0,00	0,00	0,00	0,00	24,00
1/0020001/00060	Grundstück Nr. 130/2, KG-Nr. 7004, Bauflächen, Hörmanns	01.01.1900			22 000,00	0,00	0,00	0,00	0,00	22 000,00
1/0020001/00629	Grundstück Nr. 493/3, KG-Nr. 07017, Bauflächen, Eichberg	01.01.1900			42 912,00	0,00	0,00	0,00	0,00	42 912,00
1/0020001/00063	Grundstück Nr. 140/2, KG-Nr. 7004, Bauflächen, Hörmanns	01.01.1900			1 260,00	0,00	0,00	0,00	0,00	1 260,00

Ansatz MVAG Konto	Bezeichnung	Inbetrieb- nahme	RND	ND	Buchwert 31.12.2022	Zugänge/ + Umbuchungen -	Abgänge/	Wertaufholung+/ Wertminderung-	Abschreibung	Buchwert 31.12.2023
1/0020001/00066	Grundstück Nr. 264/2, KG-Nr. 7004, Bauflächen, Dechant-1	01.01.1900			7 520,00	0,00	0,00	0,00	0,00	7 520,00
1/0020001/00067	Grundstück Nr. 264/2, KG-Nr. 7004, Bauflächen, Dechant-1	01.01.1900			3 080,00	0,00	0,00	0,00	0,00	3 080,00
1/0020001/00069	Grundstück Nr. 264/3, KG-Nr. 7004, Bauflächen, Dechant-1	01.01.1900			13 600,00	0,00	0,00	0,00	0,00	13 600,00
1/0020001/00070	Grundstück Nr. 264/3, KG-Nr. 7004, Bauflächen, Dechant-1	01.01.1900			5 960,00	0,00	0,00	0,00	0,00	5 960,00
1/0020001/00072	Grundstück Nr. 268, KG-Nr. 7004, Bauflächen Gebäude, 1;	01.01.1900			2 600,00	0,00	0,00	0,00	0,00	2 600,00
1/0020001/00076	Grundstück Nr. 290/1, KG-Nr. 7004, Bauflächen, Lainsitzstr	01.01.1900			8 700,00	0,00	0,00	0,00	0,00	8 700,00
1/0020001/00087	Grundstück Nr. 372/2, KG-Nr. 7004, Bauflächen, Kindergar	01.01.1900			11 540,00	0,00	0,00	0,00	0,00	11 540,00
1/0020002/00191	Grundstück Nr. 1165, KG-Nr. 7021, Sonstige Friedhöfe, 1.7	01.01.1900			4 094,40	0,00	0,00	0,00	0,00	4 094,40
1/0020002/00628	Grundstück Nr. 493/3, KG-Nr. 07017, Sonstige, Eichberg 8;	01.01.1900			131 526,00	0,00	0,00	0,00	0,00	131 526,00
1/0020002/00629	Grundstück Nr. 493/2 Sonstige, Eichberg 82 Betriebsfläche	19.06.2023			0,00	90 768,75	0,00	0,00	0,00	90 768,75
1/0020002/00630	Grundstück Nr. 494/2 Sonstige, Eichberg 82 Betriebsfläche	19.06.2023			0,00	90 768,75	90 768,75	0,00	0,00	0,00
1/0020002/00073	Grundstück Nr. 268, KG-Nr. 7004, Sonstige Friedhöfe, 2.70	01.01.1900			10 808,00	0,00	0,00	0,00	0,00	10 808,00
1/0020002/00074	Grundstück Nr. 269, KG-Nr. 7004, Sonstige Friedhöfe, 1.38	01.01.1900			5 520,00	0,00	0,00	0,00	0,00	5 520,00
1/0020004/00171	Grundstück Nr. 57/1, KG-Nr. 7017, Sonstige Freizeitäfläcker	01.01.1900			50 810,40	0,00	0,00	0,00	0,00	50 810,40
1/0030001/00100	Grundstück Nr. 84/2, KG-Nr. 07004, landwirtschaftlich genu	01.01.1900			1 231,25	0,00	0,00	0,00	0,00	1 231,25
1/0030001/00103	Grundstück Nr. 86, KG-Nr. 07004, landwirtschaftlich genutz	01.01.1900			232,50	0,00	0,00	0,00	0,00	232,50
1/0030001/00104	Grundstück Nr. 87/1, KG-Nr. 07004, Bauflächen Gärten, 15	01.01.1900			2 528,00	0,00	0,00	0,00	0,00	2 528,00
1/0030001/00105	Grundstück Nr. 87/2, KG-Nr. 07004, Bauflächen Gärten, 45	01.01.1900			720,00	0,00	0,00	0,00	0,00	720,00
1/0030001/00108	Grundstück Nr. 874/1, KG-Nr. 7004, Gärten, Brunnenweg 1	01.01.1900			13 072,00	0,00	0,00	0,00	0,00	13 072,00
1/0030001/00110	Grundstück Nr. 887/1, KG-Nr. 7004, landwirtschaftlich genu	01.01.1900			1 192,50	0,00	0,00	0,00	0,00	1 192,50
1/0030001/00111	Grundstück Nr. 888, KG-Nr. 7004, landwirtschaftlich genutz	01.01.1900			5 076,25	0,00	0,00	0,00	0,00	5 076,25
1/0030001/00112	Grundstück Nr. 889, KG-Nr. 7004, landwirtschaftlich genutz	01.01.1900			1 933,75	0,00	0,00	0,00	0,00	1 933,75
1/0030001/00113	Grundstück Nr. 89, KG-Nr. 7004, Gärten Gärten, 1.087,00 r	01.01.1900			17 392,00	0,00	0,00	0,00	0,00	17 392,00
1/0030001/00114	Grundstück Nr. 90, KG-Nr. 7004, landwirtschaftlich genutz	01.01.1900			153,75	0,00	0,00	0,00	0,00	153,75
1/0030001/00118	Grundstück Nr. 10/1, KG-Nr. 7005, Bauflächen Gebäude, 1	01.01.1900			30 450,00	0,00	0,00	0,00	0,00	30 450,00
1/0030001/00119	Grundstück Nr. 135/1, KG-Nr. 7005, landwirtschaftlich genu	01.01.1900			4 071,00	0,00	0,00	0,00	0,00	4 071,00
1/0030001/00123	Grundstück Nr. 30/1, KG-Nr. 7005, landwirtschaftlich genut	01.01.1900			471,00	0,00	0,00	0,00	0,00	471,00
1/0030001/00125	Grundstück Nr. 1025, KG-Nr. 7016, Gärten Gärten, 32,00 n	01.01.1900			460,80	0,00	0,00	0,00	0,00	460,80
1/0030001/00127	Grundstück Nr. 1180, KG-Nr. 7016, landwirtschaftlich genu	01.01.1900			572,50	0,00	0,00	0,00	0,00	572,50
1/0030001/00129	Grundstück Nr. 122/12, KG-Nr. 7016, landwirtschaftlich ger	01.01.1900			176,25	0,00	0,00	0,00	0,00	176,25
1/0030001/00130	Grundstück Nr. 122/14, KG-Nr. 7016, Gärten Gärten, 50,00	01.01.1900			720,00	0,00	0,00	0,00	0,00	720,00
1/0030001/00134	Grundstück Nr. 122/4, KG-Nr. 7016, Gärten Gärten, 305,00	01.01.1900			4 392,00	0,00	0,00	0,00	0,00	4 392,00
1/0030001/00138	Grundstück Nr. 1241, KG-Nr. 7016, landwirtschaftlich genu	01.01.1900			6 346,25	0,00	0,00	0,00	0,00	6 346,25
1/0030001/00139	Grundstück Nr. 1325, KG-Nr. 7016, landwirtschaftlich genu	01.01.1900			723,75	0,00	0,00	0,00	0,00	723,75
1/0030001/00140	Grundstück Nr. 1338, KG-Nr. 7016, landwirtschaftlich genu	01.01.1900			11 016,25	0,00	0,00	0,00	0,00	11 016,25
1/0030001/00141	Grundstück Nr. 158/1, KG-Nr. 7016, landwirtschaftlich genu	01.01.1900			2 123,75	0,00	0,00	0,00	0,00	2 123,75
1/0030001/00146	Grundstück Nr. 978, KG-Nr. 7016, Gärten, Wielands GNR	01.01.1900			849,60	0,00	0,00	0,00	0,00	849,60
1/0030001/00162	Grundstück Nr. 1821, KG-Nr. 7017, landwirtschaftlich genu	01.01.1900			5 731,25	0,00	0,00	0,00	0,00	5 731,25
1/0030001/00167	Grundstück Nr. 56/1, KG-Nr. 7017, landwirtschaftlich genut	01.01.1900			2 441,25	0,00	0,00	0,00	0,00	2 441,25

Ansatz MVAG Konto	Bezeichnung	Inbetrieb- nahme	RND	ND	Buchwert 31.12.2022	Zugänge/ + Umbuchungen -	Abgänge/	Wertaufholung+/ Wertminderung-	Abschreibung	Buchwert 31.12.2023
1/0030001/00168	Grundstück Nr. 56/4, KG-Nr. 7017, landwirtschaftlich genut	01.01.1900			837,50	0,00	0,00	0,00	0,00	837,50
1/0030001/00169	Grundstück Nr. 56/5, KG-Nr. 7017, landwirtschaftlich genut	01.01.1900			175,00	0,00	0,00	0,00	0,00	175,00
1/0030001/00172	Grundstück Nr. 57/3, KG-Nr. 7017, Gärten Gärten, 450,00 r	01.01.1900			6 480,00	0,00	0,00	0,00	0,00	6 480,00
1/0030001/00178	Grundstück Nr. 124/2, KG-Nr. 7018, Gärten Gärten, 156,00	01.01.1900			2 246,40	0,00	0,00	0,00	0,00	2 246,40
1/0030001/00179	Grundstück Nr. 124/3, KG-Nr. 7018, Gärten Gärten, 116,00	01.01.1900			1 670,40	0,00	0,00	0,00	0,00	1 670,40
1/0030001/00181	Grundstück Nr. 188/1, KG-Nr. 7018, landwirtschaftlich genu	01.01.1900			1 777,50	0,00	0,00	0,00	0,00	1 777,50
1/0030001/00190	Grundstück Nr. 11/3, KG-Nr. 7021, Gärten, Höhenberg 3 G	01.01.1900			2 937,60	0,00	0,00	0,00	0,00	2 937,60
1/0030001/00192	Grundstück Nr. 1243, KG-Nr. 7021, landwirtschaftlich genu	01.01.1900			839,00	0,00	0,00	0,00	0,00	839,00
1/0030001/00194	Grundstück Nr. 1243, KG-Nr. 7021, Gewässer Stehende G	01.01.1900			52,00	0,00	0,00	0,00	0,00	52,00
1/0030001/00196	Grundstück Nr. 1416/1, KG-Nr. 7021, landwirtschaftlich ger	01.01.1900			1 856,00	0,00	0,00	0,00	0,00	1 856,00
1/0030001/00199	Grundstück Nr. 1594/2, KG-Nr. 7021, landwirtschaftlich ger	01.01.1900			364,00	0,00	0,00	0,00	0,00	364,00
1/0030001/00201	Grundstück Nr. 1594/3, KG-Nr. 7021, landwirtschaftlich ger	01.01.1900			968,00	0,00	0,00	0,00	0,00	968,00
1/0030001/00204	Grundstück Nr. 1594/5, KG-Nr. 7021, landwirtschaftlich ger	01.01.1900			983,00	0,00	0,00	0,00	0,00	983,00
1/0030001/00206	Grundstück Nr. 1610, KG-Nr. 7021, landwirtschaftlich genu	01.01.1900			72,00	0,00	0,00	0,00	0,00	72,00
1/0030001/00209	Grundstück Nr. 254/2, KG-Nr. 7021, Gärten (Hochbehälter)	01.01.1900			3 340,80	0,00	0,00	0,00	0,00	3 340,80
1/0030001/00210	Grundstück Nr. 44/1, KG-Nr. 07021, Bauflächen Gärten, 44	01.01.1900			4 310,40	0,00	0,00	0,00	0,00	4 310,40
1/0030001/00212	Grundstück Nr. 27/2, KG-Nr. 7022, landwirtschaftlich genut	01.01.1900			569,00	0,00	0,00	0,00	0,00	569,00
1/0030001/00215	Grundstück Nr. 1010, KG-Nr. 7023, landwirtschaftlich genu	01.01.1900			73,75	0,00	0,00	0,00	0,00	73,75
1/0030001/00216	Grundstück Nr. 1144, KG-Nr. 7023, landwirtschaftlich genu	01.01.1900			1 062,50	0,00	0,00	0,00	0,00	1 062,50
1/0030001/00217	Grundstück Nr. 592/1, KG-Nr. 7023, landwirtschaftlich genu	01.01.1900			2 153,75	0,00	0,00	0,00	0,00	2 153,75
1/0030001/00058	Grundstück Nr. 1/2, KG-Nr. 7004, landwirtschaftlich genutzt	01.01.1900			180,00	0,00	0,00	0,00	0,00	180,00
1/0030001/00059	Grundstück Nr. 1048/2, KG-Nr. 7004, landwirtschaftlich ger	01.01.1900			683,75	0,00	0,00	0,00	0,00	683,75
1/0030001/00061	Grundstück Nr. 130/2, KG-Nr. 7004, Gärten, Hörmannser S	01.01.1900			19 776,00	0,00	0,00	0,00	0,00	19 776,00
1/0030001/00062	Grundstück Nr. 130/2, KG-Nr. 7004, landwirtschaftlich genu	01.01.1900			3 448,75	0,00	0,00	0,00	0,00	3 448,75
1/0030001/00064	Grundstück Nr. 140/3, KG-Nr. 7004, landwirtschaftlich genu	01.01.1900			21,25	0,00	0,00	0,00	0,00	21,25
1/0030001/00065	Grundstück Nr. 22/2, KG-Nr. 7004, Sonstige Verkehrsrandf	01.01.1900			100,00	0,00	0,00	0,00	0,00	100,00
1/0030001/00068	Grundstück Nr. 264/2, KG-Nr. 7004, Gärten, Dechant-Haue	01.01.1900			9 952,00	0,00	0,00	0,00	0,00	9 952,00
1/0030001/00071	Grundstück Nr. 264/3, KG-Nr. 7004, Gärten, Dechant-Haue	01.01.1900			10 976,00	0,00	0,00	0,00	0,00	10 976,00
1/0030001/00075	Grundstück Nr. 281/2, KG-Nr. 7004, landwirtschaftlich genu	01.01.1900			13,75	0,00	0,00	0,00	0,00	13,75
1/0030001/00077	Grundstück Nr. 290/1, KG-Nr. 7004, landwirtschaftlich genu	01.01.1900			1 775,00	0,00	0,00	0,00	0,00	1 775,00
1/0030001/00079	Grundstück Nr. 32/2, KG-Nr. 7004, landwirtschaftlich genut	01.01.1900			145,00	0,00	0,00	0,00	0,00	145,00
1/0030001/00088	Grundstück Nr. 372/2, KG-Nr. 7004, Gärten, Kindergartensi	01.01.1900			74 672,00	0,00	0,00	0,00	0,00	74 672,00
1/0030001/00089	Grundstück Nr. 3808/2, KG-Nr. 7004, landwirtschaftlich ger	01.01.1900			1 081,25	0,00	0,00	0,00	0,00	1 081,25
1/0030001/00097	Grundstück Nr. 4009, KG-Nr. 7004, landwirtschaftlich genu	01.01.1900			973,75	0,00	0,00	0,00	0,00	973,75
1/0030001/00099	Grundstück Nr. 6/2, KG-Nr. 7004, landwirtschaftlich genutzt	01.01.1900			6,25	0,00	0,00	0,00	0,00	6,25
1/0030002/00121	Grundstück Nr. 290/1, KG-Nr. 7005, Wald Wald (ohne Spez)	01.01.1900			152,25	0,00	0,00	0,00	0,00	152,25
1/0030002/00122	Grundstück Nr. 290/2, KG-Nr. 7005, Wald Wald (ohne Spez)	01.01.1900			122,25	0,00	0,00	0,00	0,00	122,25
1/0030002/00126	Grundstück Nr. 1179, KG-Nr. 7016, Wald Wald (ohne Spez)	01.01.1900			705,94	0,00	0,00	0,00	0,00	705,94
1/0030002/00152	Grundstück Nr. 1368/1, KG-Nr. 7017, Wald Wald (ohne Spe	01.01.1900			4 996,88	0,00	0,00	0,00	0,00	4 996,88

Ansatz MVAG Konto	Bezeichnung	Inbetrieb- nahme	RND	ND	Buchwert 31.12.2022	Zugänge/ + Umbuchungen -	Abgänge/	Wertaufholung+/ Wertminderung-	Abschreibung	Buchwert 31.12.2023
1/0030002/00153	Grundstück Nr. 1369/1, KG-Nr. 7017, Wald Wald (ohne Spr	01.01.1900			7 069,69	0,00	0,00	0,00	0,00	7 069,69
1/0030002/00154	Grundstück Nr. 1369/2, KG-Nr. 7017, Wald Wald (ohne Spr	01.01.1900			5 104,69	0,00	0,00	0,00	0,00	5 104,69
1/0030002/00155	Grundstück Nr. 1370, KG-Nr. 7017, Wald Wald (ohne Spez	01.01.1900			725,63	0,00	0,00	0,00	0,00	725,63
1/0030002/00156	Grundstück Nr. 1372/31, KG-Nr. 7017, Wald Wald (ohne Sp	01.01.1900			318,75	0,00	0,00	0,00	0,00	318,75
1/0030002/00157	Grundstück Nr. 1372/32, KG-Nr. 7017, Wald Wald (ohne Sp	01.01.1900			1 468,13	0,00	0,00	0,00	0,00	1 468,13
1/0030002/00158	Grundstück Nr. 1372/37, KG-Nr. 7017, Wald Wald (ohne Sp	01.01.1900			74,06	0,00	0,00	0,00	0,00	74,06
1/0030002/00159	Grundstück Nr. 1725, KG-Nr. 7017, Wald Wald (ohne Spez	01.01.1900			239,06	0,00	0,00	0,00	0,00	239,06
1/0030002/00160	Grundstück Nr. 1726, KG-Nr. 7017, Wald Wald (ohne Spez	01.01.1900			553,13	0,00	0,00	0,00	0,00	553,13
1/0030002/00161	Grundstück Nr. 1727, KG-Nr. 7017, Wald Wald (ohne Spez	01.01.1900			1 280,63	0,00	0,00	0,00	0,00	1 280,63
1/0030002/00173	Grundstück Nr. 746, KG-Nr. 7017, Wald Wald (ohne Spezif	01.01.1900			13 446,56	0,00	0,00	0,00	0,00	13 446,56
1/0030002/00184	Grundstück Nr. 782, KG-Nr. 7018, Wald Wald (ohne Spezif	01.01.1900			12 414,38	0,00	0,00	0,00	0,00	12 414,38
1/0030002/00193	Grundstück Nr. 1243, KG-Nr. 7021, Wald Wald (ohne Spez	01.01.1900			9 661,50	0,00	0,00	0,00	0,00	9 661,50
1/0030002/00195	Grundstück Nr. 1244, KG-Nr. 7021, Wald Wald (ohne Spez	01.01.1900			1 704,75	0,00	0,00	0,00	0,00	1 704,75
1/0030002/00198	Grundstück Nr. 1416/2, KG-Nr. 7021, Wald Wald (ohne Spr	01.01.1900			1 307,25	0,00	0,00	0,00	0,00	1 307,25
1/0030002/00200	Grundstück Nr. 1594/2, KG-Nr. 7021, Wald Wald (ohne Spr	01.01.1900			1 042,50	0,00	0,00	0,00	0,00	1 042,50
1/0030002/00202	Grundstück Nr. 1594/4, KG-Nr. 7021, Wald Wald (ohne Spr	01.01.1900			472,50	0,00	0,00	0,00	0,00	472,50
1/0030002/00080	Grundstück Nr. 3261/124, KG-Nr. 7004, Wald Wald (ohne §	01.01.1900			8 615,63	0,00	0,00	0,00	0,00	8 615,63
1/0030002/00081	Grundstück Nr. 3261/125, KG-Nr. 7004, Wald Wald (ohne §	01.01.1900			168 969,38	0,00	0,00	0,00	0,00	168 969,38
1/0030002/00082	Grundstück Nr. 3261/126, KG-Nr. 7004, Wald Wald (ohne §	01.01.1900			2 915,63	0,00	0,00	0,00	0,00	2 915,63
1/0030002/00083	Grundstück Nr. 3261/128, KG-Nr. 7004, Wald Wald (ohne §	01.01.1900			4 256,25	0,00	0,00	0,00	0,00	4 256,25
1/0030002/00084	Grundstück Nr. 3261/129, KG-Nr. 7004, Wald Wald (ohne §	01.01.1900			3 324,38	0,00	0,00	0,00	0,00	3 324,38
1/0030002/00085	Grundstück Nr. 3261/130, KG-Nr. 7004, Wald Wald (ohne §	01.01.1900			470,63	0,00	0,00	0,00	0,00	470,63
850000 Betriebe der Wasserversorgung					382 949,57	1 413,25	18 337,45	0,00	32 061,53	333 963,84
1022 Gebäude und Bauten					0,00	0,00	0,00	0,00	0,00	0,00
3/0460001/02925	Hochbehälter Höhenberg	01.01.1988	0,0	33,0	0,00	0,00	0,00	0,00	0,00	0,00
1023 Wasser- und Abwasserbauten und -anlagen					609 354,06	61,45	0,00	0,00	43 688,07	565 727,44
3/0120001/00545	BA08: PV-Anlage	10.10.2011	2,5	15,0	3 484,13	0,00	0,00	0,00	995,47	2 488,66
3/0460003/03735	BA09 WVA Siedlungserweiterung Hörmanns	15.03.2022	31,0	33,0	13 447,50	6 502,28	0,00	0,00	523,45	19 426,33
3/0460003/03736	WVA Siedlungsgebiet Spanbichl - Edelholzstraße	31.12.2023	32,5	33,0	175 414,12	-6 440,83	0,00	0,00	2 560,20	166 413,09
3/0460003/00538	Altbestand/Korrektur LIS	01.01.1970	0,0	33,0	0,00	0,00	0,00	0,00	0,00	0,00
3/0460003/00539	BA01: Dietmanns, Hörmanns, Eichberg	31.05.1983	0,0	33,0	0,00	0,00	0,00	0,00	0,00	0,00
3/0460003/00540	BA02: Eichb., Unterlemb., Wielands, Diet., Ehrend.	05.08.1986	0,0	33,0	0,00	0,00	0,00	0,00	0,00	0,00
3/0460003/00541	BA03: Höhenberg, Reinpolz	03.08.1990	0,0	33,0	13 477,45	0,00	0,00	0,00	13 477,45	0,00
3/0460003/00542	BA04: Ehrendorf, Eichberg, Flugasse	31.07.2006	15,5	33,0	146 391,01	0,00	0,00	0,00	8 872,18	137 518,83
3/0460003/00543	BA06: Edelholzstraße - Spanbichlweg	09.05.2005	14,0	33,0	15 485,92	0,00	0,00	0,00	1 032,39	14 453,53
3/0460003/00544	BA07: Erw. Dietmanns u. Eichberg	19.04.2010	19,0	33,0	23 491,50	0,00	0,00	0,00	1 174,58	22 316,92
3/0460003/00546	ABA BA08: LIS ABA+WVA - anteilig (14,55%)	14.10.2011	12,5	25,0	134 619,30	0,00	0,00	0,00	9 971,80	124 647,50

Ansatz MVAG Konto	Bezeichnung	Inbetrieb- nahme	RND	ND	Buchwert 31.12.2022	Zugänge/ + Umbuchungen	Abgänge/ -	Wertaufholung+/ Wertminderung-	Abschreibung	Buchwert 31.12.2023
3/0460003/00547	ABA BA13: LIS ABA+WVA - anteilig (15,06%)	09.04.2015	16,0	25,0	77 434,32	0,00	0,00	0,00	4 554,96	72 879,36
5/0130001/01240	Hydrant 2018	08.10.2018	19,5	25,0	808,12	0,00	0,00	0,00	39,42	768,70
5/0130001/01241	Hydrant 2015	07.07.2015	16,5	25,0	1 483,42	0,00	0,00	0,00	84,77	1 398,65
5/0130001/01242	Hydrant 2009	10.08.2009	10,5	25,0	1 534,80	0,00	0,00	0,00	133,46	1 401,34
5/0130001/01243	Hydrant 2007	12.02.2007	8,0	25,0	1 250,64	0,00	0,00	0,00	138,96	1 111,68
5/0130001/01244	Hydrant 2006	14.02.2006	7,0	25,0	1 031,83	0,00	0,00	0,00	128,98	902,85
1025	Technische Anlagen, Fahrzeuge und Maschinen				7 329,00	1 351,80	0,00	0,00	1 112,38	7 568,42
5/0190003/00001	Oberwasserpumpe 400V - Drucksteigerungsanlage	15.07.2020	6,5	10,0	7 329,00	0,00	0,00	0,00	977,20	6 351,80
5/0190003/00002	Pumpen Oase NP 75 Handpumpe inkl. Pumpenständer (Br	06.06.2023	9,0	10,0	0,00	1 351,80	0,00	0,00	135,18	1 216,62
1026	Amts-, Betriebs- und Geschäftsausstattung				789,70	0,00	0,00	0,00	68,67	721,03
4/0300001/01208	Fotometer MD 200	30.08.2022	10,5	12,0	789,70	0,00	0,00	0,00	68,67	721,03
1311	Investitionszuschüsse von Trägern öffentlichen Rechts				-48 325,64	0,00	2 192,40	0,00	-3 011,57	-47 506,47
3/0120001/03686	KT BA08: PV-Anlage	31.12.2011	2,5	15,0	-522,67	0,00	0,00	0,00	-149,33	-373,34
3/0460003/03684	KT BA06: Edelholzstraße - Spanbichlweg	31.12.2009	14,0	33,0	-2 689,47	0,00	0,00	0,00	-179,30	-2 510,17
3/0460003/03685	KT BA07: Erw. Dietmanns u. Eichberg	31.12.2010	19,0	33,0	-4 073,86	0,00	0,00	0,00	-203,69	-3 870,17
3/0460003/03687	KT ABA BA08: LIS ABA+WVA - anteilig (14,55%)	31.12.2009	12,5	25,0	-9 793,60	0,00	0,00	0,00	-725,45	-9 068,15
3/0460003/03688	KT ABA BA13: LIS ABA+WVA - anteilig (15,06%)	30.06.2018	16,0	25,0	-6 625,91	0,00	0,00	0,00	-389,76	-6 236,15
3/0460003/03689	Finanzierungszuschuss BA04 Erweiterung zu ABA BA04	31.12.2008	17,5	33,0	-24 620,13	0,00	0,00	0,00	-1 330,82	-23 289,31
3/0460003/03738	KT WVA 2023	24.10.2023	32,5	33,0	0,00	0,00	2 192,40	0,00	-33,22	-2 159,18
1313	Investitionszuschüsse von übrigen				-186 197,55	0,00	16 145,05	0,00	-9 796,02	-192 546,58
3/0460003/03715	Anschlussabgaben BA03: Höhenberg, Reinpolz	03.08.1990	0,0	33,0	-861,87	0,00	0,00	0,00	-861,87	0,00
3/0460003/03716	Anschlussabgaben BA04: Ehrendorf, Eichberg, Flurgasse	31.07.2006	15,5	33,0	-11 875,49	0,00	0,00	0,00	-719,73	-11 155,76
3/0460003/03717	Anschlussabgaben BA06: Edelholzstraße - Spanbichlweg	09.05.2005	14,0	33,0	-6 968,62	0,00	0,00	0,00	-464,57	-6 504,05
3/0460003/03718	Anschlussabgaben Sammelkonto 2006	01.01.2006	15,0	33,0	-10 759,92	0,00	0,00	0,00	-672,50	-10 087,42
3/0460003/03719	Anschlussabgaben Sammelkonto 2007	01.01.2007	16,0	33,0	-11 048,60	0,00	0,00	0,00	-649,92	-10 398,68
3/0460003/03720	Anschlussabgaben Sammelkonto 2008	01.01.2008	17,0	33,0	-13 207,41	0,00	0,00	0,00	-733,75	-12 473,66
3/0460003/03721	Anschlussabgaben Sammelkonto 2009	01.01.2009	18,0	33,0	-7 790,35	0,00	0,00	0,00	-410,02	-7 380,33
3/0460003/03722	Anschlussabgaben Sammelkonto 2010	01.01.2010	19,0	33,0	-13 367,24	0,00	0,00	0,00	-668,36	-12 698,88
3/0460003/03723	Anschlussabgaben Sammelkonto 2011	01.01.2011	20,0	33,0	-11 304,82	0,00	0,00	0,00	-538,32	-10 766,50
3/0460003/03724	Anschlussabgaben Sammelkonto 2012	01.01.2012	21,0	33,0	-5 406,44	0,00	0,00	0,00	-245,75	-5 160,69
3/0460003/03725	Anschlussabgaben Sammelkonto 2013	01.01.2013	22,0	33,0	-3 945,25	0,00	0,00	0,00	-171,53	-3 773,72
3/0460003/03726	Anschlussabgaben Sammelkonto 2014	01.01.2014	23,0	33,0	-6 913,56	0,00	0,00	0,00	-288,07	-6 625,49
3/0460003/03727	Anschlussabgaben Sammelkonto 2015	01.01.2015	24,0	33,0	-9 815,12	0,00	0,00	0,00	-392,60	-9 422,52
3/0460003/03728	Anschlussabgaben Sammelkonto 2016	01.01.2016	25,0	33,0	-11 161,37	0,00	0,00	0,00	-429,28	-10 732,09
3/0460003/03729	Anschlussabgaben Sammelkonto 2017	01.01.2017	26,0	33,0	-4 557,07	0,00	0,00	0,00	-168,78	-4 388,29
3/0460003/03730	Anschlussabgaben Sammelkonto 2018	01.01.2018	27,0	33,0	-8 674,42	0,00	0,00	0,00	-309,80	-8 364,62
3/0460003/03731	Anschlussabgaben Sammelkonto 2019	01.01.2019	28,0	33,0	-8 233,76	0,00	0,00	0,00	-283,92	-7 949,84

Ansatz MVAG Konto	Bezeichnung	Inbetrieb- nahme	RND	ND	Buchwert 31.12.2022	Zugänge/ + Umbuchungen -	Abgänge/ -	Wertaufholung+/ Wertminderung-	Abschreibung	Buchwert 31.12.2023
3/0460003/03732	Anschlussabgaben Sammelkonto 2020	01.01.2020	29,0	33,0	-16 207,93	0,00	0,00	0,00	-540,26	-15 667,67
3/0460003/03733	Anschlussabgaben Sammelkonto 2021	31.12.2021	30,5	33,0	-9 424,55	0,00	0,00	0,00	-299,19	-9 125,36
3/0460003/03734	Anschlussabgaben Sammelkonto 2022	05.01.2022	31,0	33,0	-14 673,76	0,00	0,00	0,00	-458,56	-14 215,20
3/0460003/03737	Anschlussabgaben Sammelkonto 2023	10.01.2023	32,0	33,0	0,00	0,00	16 145,05	0,00	-489,24	-15 655,81
851000	Betriebe der Abwasserbeseitigung				2 208 324,90	37 224,28	33 329,07	0,00	81 923,42	2 130 296,69
1023	Wasser- und Abwasserbauten und -anlagen				6 548 365,12	37 224,28	0,00	0,00	226 713,03	6 358 876,37
3/0120001/00532	BA12: Photovoltaikanlage für Pumpwerke	10.10.2011	2,5	15,0	15 423,10	0,00	0,00	0,00	4 406,60	11 016,50
3/0450001/03718	Erweiterung SW-Kanal KG Wielands - Verlängerung Strang	06.07.2020	46,5	50,0	35 315,22	0,00	0,00	0,00	743,48	34 571,74
3/0450001/03722	BA09 ABA Siedlungserweiterung Hörmanns	15.03.2022	48,0	50,0	70 494,53	28 127,51	0,00	0,00	1 728,64	96 893,40
3/0450001/03725	Erweiterung SW-Kanal KG Wielands - Hausanschluss Wiel	22.08.2023	49,5	50,0	0,00	4 351,54	0,00	0,00	43,52	4 308,02
3/0450001/03726	Kanalbauten 2023	31.12.2023	49,5	50,0	0,00	4 745,23	0,00	0,00	47,45	4 697,78
3/0450001/00522	BA01: Großdietmanns-Wielands	06.08.1999	25,5	50,0	659 844,04	0,00	0,00	0,00	24 899,78	634 944,26
3/0450001/00523	BA02: Dietmanns, Ehrendorf	01.05.2001	27,0	50,0	2 532 582,64	0,00	0,00	0,00	90 449,38	2 442 133,26
3/0450001/00524	BA03: Großdietmanns - Eichberg	31.12.2001	27,5	50,0	612 874,26	0,00	0,00	0,00	21 504,36	591 369,90
3/0450001/00525	BA04: Unterlembach	31.08.2004	30,5	50,0	446 018,58	0,00	0,00	0,00	14 159,32	431 859,26
3/0450001/00526	BA05: Hörmanns	18.11.2005	31,5	50,0	754 393,90	0,00	0,00	0,00	23 212,12	731 181,78
3/0450001/00527	BA07: Edelholzstraße/Spanbichlweg	28.08.2006	32,5	50,0	106 105,22	0,00	0,00	0,00	3 167,32	102 937,90
3/0450001/00528	BA08: LIS ABA+WVA - anteilig (85,45%)	14.10.2011	12,5	25,0	115 032,21	0,00	0,00	0,00	8 520,90	106 511,31
3/0450001/00529	BA09: KG Dietmanns, Eichberg	19.04.2010	36,0	50,0	111 100,64	0,00	0,00	0,00	3 002,72	108 097,92
3/0450001/00530	BA10: KG Ehrendorf, Gartenweg	02.12.2009	35,5	50,0	47 971,22	0,00	0,00	0,00	1 314,28	46 656,94
3/0450001/00531	BA11: Kanalrichtung KG Höhenberg	30.07.2012	38,5	50,0	898 704,00	0,00	0,00	0,00	22 752,00	875 952,00
3/0450001/00533	BA13: LIS ABA+WVA - anteilig (84,94%)	09.04.2015	16,0	25,0	65 772,73	0,00	0,00	0,00	3 868,98	61 903,75
3/0450001/00534	BA15: RW-Kanal Hubertusweg	08.07.2014	40,5	50,0	45 165,28	0,00	0,00	0,00	1 088,32	44 076,96
3/0450001/00535	Altbestand/Korrektur LIS	01.01.1970	0,0	50,0	0,00	0,00	0,00	0,00	0,00	0,00
3/0450001/00536	BA00: Ehrendorf (BA01)	31.12.1990	16,5	50,0	31 567,55	0,00	0,00	0,00	1 803,86	29 763,69
1025	Technische Anlagen, Fahrzeuge und Maschinen				4 041,66	0,00	0,00	0,00	538,89	3 502,77
5/0290001/00001	Dreibein fahrbar Pro II - Hebedreibein für Pumpstation Kan:	01.12.2022	6,5	8,0	4 041,66	0,00	0,00	0,00	538,89	3 502,77
1026	Amts-, Betriebs- und Geschäftsausstattung				1 763,55	0,00	0,00	0,00	195,95	1 567,60
4/0300001/01205	Gaswarngerät Plytector III G996/4 mit Pumpe	16.04.2020	8,0	12,0	1 763,55	0,00	0,00	0,00	195,95	1 567,60
1311	Investitionszuschüsse von Trägern öffentlichen Rechts				-2 743 090,29	0,00	0,00	0,00	-93 968,00	-2 649 122,29
3/0450001/03671	KT BA01: Großdietmanns-Wielands	31.12.1997	25,5	50,0	-309 939,10	0,00	0,00	0,00	-11 695,82	-298 243,28
3/0450001/03672	KT BA02: Dietmanns, Ehrendorf	30.06.1998	27,0	50,0	-1 089 010,72	0,00	0,00	0,00	-38 893,24	-1 050 117,48
3/0450001/03673	KT BA03: Großdietmanns - Eichberg	31.12.2000	27,5	50,0	-257 407,44	0,00	0,00	0,00	-9 031,84	-248 375,60
3/0450001/03674	KT BA04: Unterlembach	30.06.2003	30,5	50,0	-169 487,00	0,00	0,00	0,00	-5 380,54	-164 106,46
3/0450001/03675	KT BA05: Hörmanns	30.06.2005	31,5	50,0	-281 637,21	0,00	0,00	0,00	-8 665,76	-272 971,45
3/0450001/03676	KT BA07: Edelholzstraße/Spanbichlweg	30.06.2007	32,5	50,0	-23 533,25	0,00	0,00	0,00	-702,49	-22 830,76

Ansatz MVAG Konto	Bezeichnung	Inbetrieb- nahme	RND	ND	Buchwert 31.12.2022	Zugänge/ + Umbuchungen -	Abgänge/	Wertaufholung+/ Wertminderung-	Abschreibung	Buchwert 31.12.2023
3/0450001/03677	KT BA08: LIS ABA+WVA - anteilig (85,45%)	31.12.2009	12,5	25,0	-57 516,32	0,00	0,00	0,00	-4 260,47	-53 255,85
3/0450001/03678	KT BA09: KG Dietmanns, Eichberg	31.12.2010	36,0	50,0	-18 354,24	0,00	0,00	0,00	-496,06	-17 858,18
3/0450001/03679	KT BA10: KG Ehrendorf, Gartenweg	31.12.2010	35,5	50,0	-15 934,86	0,00	0,00	0,00	-436,57	-15 498,29
3/0450001/03680	KT BA11: Kanalerichtung KG Höhenberg	31.12.2011	38,5	50,0	-467 844,32	0,00	0,00	0,00	-11 844,16	-456 000,16
3/0450001/03681	KT BA13: LIS ABA+WVA - anteilig (84,94%)	30.06.2018	16,0	25,0	-37 370,84	0,00	0,00	0,00	-2 198,28	-35 172,56
3/0450001/03682	KT BA15: RW-Kanal Hubertusweg	30.09.2016	40,5	50,0	-15 054,99	0,00	0,00	0,00	-362,77	-14 692,22
1313	Investitionszuschüsse von übrigen				-1 602 755,14	0,00	33 329,07	0,00	-51 556,45	-1 584 527,76
3/0450001/03683	KT BA00: Ehrendorf (BA01)	31.12.1990	16,5	50,0	-8 527,55	0,00	0,00	0,00	-487,29	-8 040,26
3/0450001/03696	Kanaleinmündung BA01: Großdietmanns-Wielands	06.08.1999	25,5	50,0	-156 591,81	0,00	0,00	0,00	-5 909,12	-150 682,69
3/0450001/03697	Kanaleinmündung BA02: Dietmanns, Ehrendorf	01.05.2001	27,0	50,0	-505 120,00	0,00	0,00	0,00	-18 040,00	-487 080,00
3/0450001/03698	Kanaleinmündung BA03: Großdietmanns - Eichberg	31.12.2001	27,5	50,0	-163 020,00	0,00	0,00	0,00	-5 720,00	-157 300,00
3/0450001/03699	Kanaleinmündung BA04: Unterlembach	31.08.2004	30,5	50,0	-124 767,72	0,00	0,00	0,00	-3 960,88	-120 806,84
3/0450001/03700	Kanaleinmündung BA05: Hörmanns	18.11.2005	31,5	50,0	-118 830,40	0,00	0,00	0,00	-3 656,32	-115 174,08
3/0450001/03701	Kanaleinmündung BA11: Höhenberg	30.07.2012	38,5	50,0	-131 360,41	0,00	0,00	0,00	-3 325,58	-128 034,83
3/0450001/03702	Kanaleinmündung Sammelkonto 2006	01.01.2006	32,0	50,0	-24 764,54	0,00	0,00	0,00	-750,44	-24 014,10
3/0450001/03703	Kanaleinmündung Sammelkonto 2007	01.01.2007	33,0	50,0	-22 773,05	0,00	0,00	0,00	-669,80	-22 103,25
3/0450001/03704	Kanaleinmündung Sammelkonto 2008	01.01.2008	34,0	50,0	-34 060,33	0,00	0,00	0,00	-973,15	-33 087,18
3/0450001/03705	Kanaleinmündung Sammelkonto 2009	01.01.2009	35,0	50,0	-22 426,87	0,00	0,00	0,00	-622,97	-21 803,90
3/0450001/03706	Kanaleinmündung Sammelkonto 2010	01.01.2010	36,0	50,0	-33 900,27	0,00	0,00	0,00	-916,22	-32 984,05
3/0450001/03707	Kanaleinmündung Sammelkonto 2011	01.01.2011	37,0	50,0	-32 445,26	0,00	0,00	0,00	-853,82	-31 591,44
3/0450001/03708	Kanaleinmündung Sammelkonto 2012	01.01.2012	38,0	50,0	-13 600,41	0,00	0,00	0,00	-348,73	-13 251,68
3/0450001/03709	Kanaleinmündung Sammelkonto 2013	01.01.2013	39,0	50,0	-4 367,86	0,00	0,00	0,00	-109,20	-4 258,66
3/0450001/03710	Kanaleinmündung Sammelkonto 2014	01.01.2014	40,0	50,0	-18 409,86	0,00	0,00	0,00	-449,02	-17 960,84
3/0450001/03711	Kanaleinmündung Sammelkonto 2015	01.01.2015	41,0	50,0	-20 069,83	0,00	0,00	0,00	-477,85	-19 591,98
3/0450001/03712	Kanaleinmündung Sammelkonto 2016	01.01.2016	42,0	50,0	-22 713,80	0,00	0,00	0,00	-528,23	-22 185,57
3/0450001/03713	Kanaleinmündung Sammelkonto 2017	01.01.2017	43,0	50,0	-14 972,98	0,00	0,00	0,00	-340,30	-14 632,68
3/0450001/03714	Kanaleinmündung Sammelkonto 2018	01.01.2018	44,0	50,0	-20 867,36	0,00	0,00	0,00	-463,72	-20 403,64
3/0450001/03716	Kanaleinmündung Sammelkonto 2019	01.01.2019	45,0	50,0	-17 496,33	0,00	0,00	0,00	-380,36	-17 115,97
3/0450001/03717	Kanaleinmündung Sammelkonto 2020	01.01.2020	46,0	50,0	-34 650,95	0,00	0,00	0,00	-737,25	-33 913,70
3/0450001/03720	Kanaleinmündung Sammelkonto 2021	31.12.2021	47,5	50,0	-28 465,43	0,00	0,00	0,00	-586,92	-27 878,51
3/0450001/03721	Kanaleinmündung Sammelkonto 2022	05.01.2022	48,0	50,0	-28 552,12	0,00	0,00	0,00	-582,70	-27 969,42
3/0450001/03724	Kanaleinmündung Sammelkonto 2023	10.01.2023	49,0	50,0	0,00	0,00	33 329,07	0,00	-666,58	-32 662,49
851005 Betriebe der Abwasserbeseitigung					49 487,37	0,00	0,00	0,00	0,00	49 487,37
1023	Wasser- und Abwasserbauten und -anlagen				49 487,37	0,00	0,00	0,00	0,00	49 487,37
3/0450001/03715	Kanal Reinpolz	31.12.2099	50,0	50,0	49 487,37	0,00	0,00	0,00	0,00	49 487,37

Ansatz MVAG Konto	Bezeichnung	Inbetrieb- nahme	RND	ND	Buchwert 31.12.2022	Zugänge/ + Umbuchungen	Abgänge/ -	Wertaufholung+/ Wertminderung-	Abschreibung	Buchwert 31.12.2023
851007 Betriebe der Abwasserbeseitigung					1 249 052,39	8 777,66	18 858,90	0,00	12 389,72	1 226 581,43
1023 Wasser- und Abwasserbauten und -anlagen					1 254 477,94	8 777,66	0,00	0,00	12 632,56	1 250 623,04
3/0450001/03719	Kanalbau Spanbichlsiedlung	31.12.2023	49,5	50,0	1 254 477,94	8 777,66	0,00	0,00	12 632,56	1 250 623,04
1313 Investitionszuschüsse von übrigen					-5 425,55	0,00	18 858,90	0,00	-242,84	-24 041,61
3/0450001/03723	KT zum Kanalbau Spanbichlsiedlung	31.12.2023	49,5	50,0	-5 425,55	0,00	18 858,90	0,00	-242,84	-24 041,61
853000 Betriebe für die Errichtung u. Verw von Wohn- und Geschäftsgebäude					151 868,48	0,00	0,00	0,00	5 090,86	146 777,62
1022 Gebäude und Bauten					151 868,48	0,00	0,00	0,00	5 090,86	146 777,62
3/0060001/01190	Gebäude Arzthaus	01.01.2010	36,0	50,0	138 717,87	0,00	0,00	0,00	3 749,13	134 968,74
3/0120001/01211	Gasheizung Arzthaus Ordination	27.05.2019	10,0	15,0	4 825,32	0,00	0,00	0,00	438,67	4 386,65
3/0120001/03687	Gastherme Wohnung Arzthaus	21.09.2020	11,5	15,0	5 590,28	0,00	0,00	0,00	447,22	5 143,06
5/0100005/01210	Küche Arzthaus	28.05.2019	5,0	10,0	2 735,01	0,00	0,00	0,00	455,84	2 279,17
870000 Elektrizitätsversorgung					145 233,17	28 669,50	3 896,00	0,00	12 947,30	157 059,37
1024 Sonderanlagen					145 233,17	28 669,50	0,00	0,00	13 081,64	160 821,03
2/0120001/03740	Photovoltaikanlage Sportplatz	01.01.2021	13,0	15,0	37 480,36	0,00	0,00	0,00	2 677,17	34 803,19
2/0120001/03741	Photovoltaikanlage Vereinshaus Wielands	10.08.2020	11,5	15,0	24 109,55	0,00	0,00	0,00	1 928,76	22 180,79
2/0120001/03742	Photovoltaikanlage Vereinshaus Eichberg	10.08.2020	11,5	15,0	13 862,81	0,00	0,00	0,00	1 109,02	12 753,79
2/0120001/03743	Photovoltaikanlage Kindergarten	24.09.2020	11,5	15,0	28 490,62	0,00	0,00	0,00	2 279,25	26 211,37
2/0120001/03744	Photovoltaikanlage Bauhof	03.02.2021	12,0	15,0	41 289,83	0,00	0,00	0,00	3 176,14	38 113,69
2/0120001/03745	Photovoltaikanlage Vereinshaus Ehrendorf	14.04.2023	14,0	15,0	0,00	28 669,50	0,00	0,00	1 911,30	26 758,20
1313 Investitionszuschüsse von übrigen					0,00	0,00	3 896,00	0,00	-134,34	-3 761,66
2/0120001/03746	KT Photovoltaikanlage Vereinshaus Ehrendorf (OEMAG)	18.12.2023	14,0	14,5	0,00	0,00	3 896,00	0,00	-134,34	-3 761,66
899000 Unser G'schäft - Nahversorger					0,00	291 348,32	700,00	0,00	9 112,67	281 535,65
1022 Gebäude und Bauten					0,00	199 087,86	700,00	0,00	4 472,52	193 915,34
2/0060001/03764	Nahversorger Dietmanns - Gebäudeumbau	30.09.2023	49,5	50,0	0,00	199 087,86	700,00	0,00	4 472,52	193 915,34
1026 Amts-, Betriebs- und Geschäftsausstattung					0,00	92 260,46	0,00	0,00	4 640,15	87 620,31
4/0110002/03765	Nahversorger Dietmanns - Einrichtung/Ausstattung	31.12.2023	9,5	10,0	0,00	90 090,46	0,00	0,00	4 504,52	85 585,94
4/0180004/03746	Isgus-Terminal IT 8210	09.10.2023	7,5	8,0	0,00	2 170,00	0,00	0,00	135,63	2 034,37
Gesamtsumme					19 089 531,26	4 470 698,60	521 957,46	0,00	933 191,31	22 105 081,09

Anlagenspiegel Einzelkonten Kapitaltransfer (Anlage 6g)

Ansatz MVAG Konto	Bezeichnung	Inbetrieb- nahme	RND	ND	Buchwert 31.12.2022	Zugänge/ + Umbuchungen	Abgänge/ -	Wertaufholung+/ Wertminderung-	Abschreibung	Buchwert 31.12.2023
010000 Gemeindeamt					-11 993,79	0,00	0,00	0,00	-535,15	-11 458,64
1311	Investitionszuschüsse von Trägern öffentlichen Rechts				-11 993,79	0,00	0,00	0,00	-535,15	-11 458,64
2/0060001/03738	KT Zubau Heizraum	31.12.2014	40,5	50,0	-10 096,67	0,00	0,00	0,00	-243,29	-9 853,38
2/0120001/03739	KT Heizung Neubau - Pelletsheizung	28.11.2014	5,5	15,0	-1 897,12	0,00	0,00	0,00	-291,86	-1 605,26
163000 Freiwillige Feuerwehren					-266 743,20	0,00	0,00	0,00	-21 796,37	-244 946,83
1311	Investitionszuschüsse von Trägern öffentlichen Rechts				-266 743,20	0,00	0,00	0,00	-21 796,37	-244 946,83
2/0060001/03691	KT Gebäude Feuerwehr Höhenberg Höhenberg 63 KT	30.12.2015	43,0	50,0	-61 600,00	0,00	0,00	0,00	-1 400,00	-60 200,00
4/0110002/03750	KT Atemschutzmasken FF Unterlembach	20.06.2014	8,0	18,0	-855,00	0,00	0,00	0,00	-95,00	-760,00
4/0110002/03757	KT Atemschutzmasken FF Höhenberg	17.03.2008	2,0	18,0	-259,99	0,00	0,00	0,00	-86,66	-173,33
4/0150002/01225	Mannschaftswagen - Beitrag Feuerwehr Dietmanns	18.03.2013	4,0	15,0	-2 000,00	0,00	0,00	0,00	-400,00	-1 600,00
4/0150002/01227	Feuerwehrauto Wielands - Beitrag Feuerwehr	17.05.2000	1,0	25,0	-1 750,18	0,00	0,00	0,00	-875,09	-875,09
4/0150002/03731	KT Feuerwehrauto TLF Dietmanns	25.08.2005	6,5	25,0	-18 840,00	0,00	0,00	0,00	-2 512,00	-16 328,00
4/0150002/03732	KT Feuerwehrauto Eichberg	31.12.2004	5,5	25,0	-780,00	0,00	0,00	0,00	-120,00	-660,00
4/0150002/03733	KT Iveco, FF-Auto Hörmanns	17.11.2008	9,5	25,0	-17 976,00	0,00	0,00	0,00	-1 712,00	-16 264,00
4/0150002/03734	KT Feuerwehrauto Unterlembach	27.07.2017	18,0	25,0	-62 040,80	0,00	0,00	0,00	-3 265,31	-58 775,49
4/0150002/03752	KT Mannschaftswagen FF Dietmanns	18.03.2013	4,0	15,0	-2 333,32	0,00	0,00	0,00	-466,66	-1 866,66
4/0150002/03753	KT KLF Kleinlöschfahrzeug FF Höhenberg	06.11.2006	8,0	25,0	-7 560,00	0,00	0,00	0,00	-840,00	-6 720,00
4/0150002/03755	KT Feuerwehrauto Wielands	19.04.2000	1,0	25,0	-2 616,23	0,00	0,00	0,00	-1 308,12	-1 308,11
4/0150002/00651	Feuerwehrauto - Beitrag Feuerwehr Dietmanns	02.06.2005	6,5	25,0	-18 990,00	0,00	0,00	0,00	-2 532,00	-16 458,00
4/0150002/00654	Feuerwehrauto - Beitrag Feuerwehr Eichberg	08.10.2004	5,5	25,0	-14 655,19	0,00	0,00	0,00	-2 254,64	-12 400,55
4/0150002/00656	Iveco - Beitrag Feuerwehr Hörmanns zu Feuerwehrauto	24.09.2008	9,5	25,0	-16 922,93	0,00	0,00	0,00	-1 611,71	-15 311,22
4/0150002/00660	Feuerwehrauto - Beitrag Feuerwehr Unterlembach	19.05.2017	18,0	25,0	-30 400,00	0,00	0,00	0,00	-1 600,00	-28 800,00
4/0190003/01176	Tragkraftspritze - Beitrag Feuerwehr Unterlembach	24.04.2003	4,0	25,0	-720,00	0,00	0,00	0,00	-144,00	-576,00
4/0190003/01224	Tragkraftspritze - Beitrag Feuerwehr Hörmanns	12.01.2015	16,0	25,0	-3 400,00	0,00	0,00	0,00	-200,00	-3 200,00
4/0190003/03751	KT Tragkraftspritze FF Höhenberg	01.09.2010	11,0	25,0	-569,52	0,00	0,00	0,00	-47,46	-522,06
4/0190003/03754	KT Tragkraftspritze FF Hörmanns	12.01.2015	16,0	25,0	-2 040,00	0,00	0,00	0,00	-120,00	-1 920,00
4/0190003/03756	KT Tragkraftspritze FF Wielands	27.09.1999	0,5	25,0	-183,14	0,00	0,00	0,00	-122,09	-61,05
4/0240001/01231	Atemschutzmasken Beitrag der Feuerwehr	17.03.2008	2,0	18,0	-250,90	0,00	0,00	0,00	-83,63	-167,27
163001 Feuerwehr Eichberg					0,00	0,00	13 510,00	0,00	0,00	-13 510,00
1311	Investitionszuschüsse von Trägern öffentlichen Rechts				0,00	0,00	13 510,00	0,00	0,00	-13 510,00
2/0060001/03766	KT Eigenleistung FF-Haus Eichberg	31.12.2099	50,0	50,0	0,00	0,00	13 510,00	0,00	0,00	-13 510,00
163002 Freiwillige Feuerwehren					0,00	0,00	6 708,54	0,00	-335,43	-6 373,11
1311	Investitionszuschüsse von Trägern öffentlichen Rechts				0,00	0,00	6 708,54	0,00	-335,43	-6 373,11
4/0270001/00003	KT Notstromaggregat FF-Unterlembach Energy EY-60F-S : 12.05.2023	19,0	20,0		0,00	0,00	6 708,54	0,00	-335,43	-6 373,11

Ansatz MVAG Konto	Bezeichnung	Inbetrieb- nahme	RND	ND	Buchwert 31.12.2022	Zugänge/ + Umbuchungen -	Abgänge/ -	Wertaufholung+/ Wertminderung-	Abschreibung	Buchwert 31.12.2023
163004	Freiwillige Feuerwehren				0,00	0,00	97 448,00	0,00	-33,76	-97 414,24
1311	Investitionszuschüsse von Trägern öffentlichen Rechts				0,00	0,00	95 760,00	0,00	0,00	-95 760,00
2/0060001/03765	KT Eigenleistung Neubau Gebäude Feuerwehrhaus Unterkr	31.12.2099	50,0	50,0	0,00	0,00	95 760,00	0,00	0,00	-95 760,00
1313	Investitionszuschüsse von übrigen				0,00	0,00	1 688,00	0,00	-33,76	-1 654,24
2/0060001/03767	KT Verkauf Aushubmaterial	01.01.2023	49,0	50,0	0,00	0,00	1 688,00	0,00	-33,76	-1 654,24
211000	Volksschule				-215 532,08	0,00	114 932,00	0,00	-10 306,34	-320 157,74
1311	Investitionszuschüsse von Trägern öffentlichen Rechts				-215 532,08	0,00	114 932,00	0,00	-10 306,34	-320 157,74
2/0060001/01189	Beihilfe Schul- und KIGA Fond - Umbau	09.11.2011	36,5	50,0	-144 183,67	0,00	0,00	0,00	-3 844,90	-140 338,77
2/0060001/01233	Umbau Nachmittagsbetreuung - Transferzahlung	08.02.2016	37,0	45,0	-45 188,82	0,00	0,00	0,00	-1 189,18	-43 999,64
2/0060001/03745	KT Gebäude Volksschule	13.09.2012	38,0	45,0	-16 033,34	0,00	114 932,00	0,00	-3 358,09	-127 607,25
4/0110002/03760	KT Schülertische, -stühle, fachablagen 6. Klasse Volksschu	30.12.2020	6,5	10,0	-2 550,00	0,00	0,00	0,00	-340,00	-2 210,00
4/0180001/03735	KT Computeranlage Volksschule	28.04.2014	0,0	7,0	0,00	0,00	0,00	0,00	0,00	0,00
4/0180004/03736	KT SmartBoard 1	15.12.2017	1,5	8,0	-812,50	0,00	0,00	0,00	-325,00	-487,50
4/0180004/03737	KT SmartBoard 2	31.12.2018	2,5	8,0	-875,00	0,00	0,00	0,00	-250,00	-625,00
4/0180004/03740	KT Smartboard 3	30.12.2020	4,5	8,0	-1 168,75	0,00	0,00	0,00	-212,50	-956,25
4/0180004/03743	KT SmartBoard 4 bis 6	19.11.2021	5,0	7,5	-4 720,00	0,00	0,00	0,00	-786,67	-3 933,33
240000	Kindergärten				-12 827,61	0,00	0,00	0,00	-467,65	-12 359,96
1311	Investitionszuschüsse von Trägern öffentlichen Rechts				-12 827,61	0,00	0,00	0,00	-467,65	-12 359,96
3/0060001/03740	KT Gebäude Kindergarten	21.12.2015	40,5	50,0	-9 655,11	0,00	0,00	0,00	-232,65	-9 422,46
3/0070002/03741	KT Gartenhaus	22.12.2016	12,5	20,0	-3 172,50	0,00	0,00	0,00	-235,00	-2 937,50
240001	Tagesbetreuung				-309 791,81	0,00	10 800,00	0,00	-6 679,00	-313 912,81
1311	Investitionszuschüsse von Trägern öffentlichen Rechts				-309 791,81	0,00	10 800,00	0,00	-6 679,00	-313 912,81
3/0060001/03742	KT Neubau Tagesbetreuungseinrichtung	13.04.2021	47,0	50,0	-309 791,81	0,00	10 800,00	0,00	-6 679,00	-313 912,81
262000	Freizeitanlage				-67 892,57	0,00	0,00	0,00	-2 805,76	-65 086,81
1311	Investitionszuschüsse von Trägern öffentlichen Rechts				-67 892,57	0,00	0,00	0,00	-2 805,76	-65 086,81
2/0040013/03692	Sportanlage Neuerrichtung Bedarfszuweisung	29.12.2016	25,5	33,0	-32 121,22	0,00	0,00	0,00	-1 212,12	-30 909,10
2/0040013/03693	Sportanlage Neuerrichtung Transferzahlung Sportunion	29.12.2014	23,5	33,0	-28 130,46	0,00	0,00	0,00	-1 148,18	-26 982,28
2/0040013/03695	KT Beachvolleyballplatz Sportanlage Dietmanns	09.12.2014	23,5	33,0	-2 004,54	0,00	0,00	0,00	-81,82	-1 922,72
2/0040013/03742	KT Mehrzweckplatz Errichtung	09.12.2005	14,5	33,0	-5 636,35	0,00	0,00	0,00	-363,64	-5 272,71
272000	Volksbildungsheime				-205 908,64	0,00	0,00	0,00	-4 732,07	-201 176,57
1311	Investitionszuschüsse von Trägern öffentlichen Rechts				-205 908,64	0,00	0,00	0,00	-4 732,07	-201 176,57
2/0020001/01170	Transferzahlungen Raumordnung Vereinshaus Ehrendorf	27.11.2011	40,5	50,0	-24 900,00	0,00	0,00	0,00	-600,00	-24 300,00
2/0020001/01235	Transferzahlungen Sonderbedarfszuweisung Vereinshaus I	30.12.2013	40,5	50,0	-24 900,00	0,00	0,00	0,00	-600,00	-24 300,00

Ansatz MVAG Konto	Bezeichnung	Inbetrieb- nahme	RND	ND	Buchwert 31.12.2022	Zugänge/ + Umbuchungen	Abgänge/ -	Wertaufholung+/ Wertminderung-	Abschreibung	Buchwert 31.12.2023
2/0060001/03670	KT Gebäude Vereinshaus Ehrendorf	31.07.2015	40,5	50,0	-39 382,65	0,00	0,00	0,00	-948,98	-38 433,67
2/0060001/03744	KT Vereinshaus Hörmanns Gebäude	27.02.2012	36,5	50,0	-3 865,99	0,00	0,00	0,00	-103,09	-3 762,90
2/0060001/03748	KT Gebäude Vereinshaus Wielands	22.02.2010	36,5	50,0	-18 750,00	0,00	0,00	0,00	-500,00	-18 250,00
2/0060001/03758	KT Gebäude Vereinshaus Dietmanns	07.12.2004	31,5	50,0	-3 900,00	0,00	0,00	0,00	-120,00	-3 780,00
2/0090002/03759	KT Gebäude Vereinshaus Reinpolz	01.07.2021	47,5	50,0	-90 210,00	0,00	0,00	0,00	-1 860,00	-88 350,00
612000	Gemeindestraßen				-44 462,94	0,00	0,00	0,00	-3 230,88	-41 232,06
1311	Investitionszuschüsse von Trägern öffentlichen Rechts				-44 462,94	0,00	0,00	0,00	-3 230,88	-41 232,06
2/0040001/03666	KT Straßenbauten 2020	12.02.2021	29,5	32,5	-9 384,62	0,00	0,00	0,00	-307,69	-9 076,93
2/0040012/00002	KT Lichtanlage/Ampelanlage Eisenbahnkreuzung Arzthaus	29.10.2020	11,0	14,5	-35 078,32	0,00	0,00	0,00	-2 923,19	-32 155,13
616000	Sonstige Straßen und Wege				-19 171,96	0,00	0,00	0,00	-589,91	-18 582,05
1311	Investitionszuschüsse von Trägern öffentlichen Rechts				-19 171,96	0,00	0,00	0,00	-589,91	-18 582,05
2/0040001/03674	KT Radwege 2022	31.12.2022	31,5	33,0	-19 171,96	0,00	0,00	0,00	-589,91	-18 582,05
710000	Land- und forstwirtschaftlicher Wegebau				-21 734,69	0,00	17 700,00	0,00	-694,26	-38 740,43
1311	Investitionszuschüsse von Trägern öffentlichen Rechts				-21 734,69	0,00	17 700,00	0,00	-694,26	-38 740,43
2/0040001/03667	KT Güterwegebau 2020	03.12.2020	29,5	33,0	-7 486,37	0,00	0,00	0,00	-245,45	-7 240,92
2/0040001/03669	KT Güterwegebau 2021	01.12.2021	30,5	33,0	-7 159,09	0,00	0,00	0,00	-227,27	-6 931,82
2/0040001/03673	KT Güterwegebau 2022	16.11.2022	31,0	32,5	-7 089,23	0,00	0,00	0,00	-221,54	-6 867,69
2/0040001/03679	KT Güterwegebau 2023	01.01.2024	33,0	33,0	0,00	0,00	17 700,00	0,00	0,00	-17 700,00
815000	Park- und Gartenanlagen, Kinderspielplätze				-8 052,74	0,00	0,00	0,00	-486,51	-7 566,23
1311	Investitionszuschüsse von Trägern öffentlichen Rechts				-7 628,79	0,00	0,00	0,00	-439,40	-7 189,39
2/0040013/03694	KT Spielplatz Dietmanns / Sportplatz Neuerrichtung	09.12.2014	23,5	33,0	-2 227,27	0,00	0,00	0,00	-90,91	-2 136,36
2/0040013/03743	KT Spielplatz/Beachvolleyballplatz Ehrendorf Neubau	29.09.2005	14,5	33,0	-5 401,52	0,00	0,00	0,00	-348,49	-5 053,03
1313	Investitionszuschüsse von übrigen				-423,95	0,00	0,00	0,00	-47,11	-376,84
4/0290003/01200	KT Federwippe "Hund" (Anteil Kinderspielplatzfest Eichberg)	30.06.2022	8,0	10,0	-423,95	0,00	0,00	0,00	-47,11	-376,84
816000	Öffentliche Beleuchtung und öffentliche Uhren				-41 422,57	0,00	0,00	0,00	-6 363,78	-35 058,79
1311	Investitionszuschüsse von Trägern öffentlichen Rechts				-41 422,57	0,00	0,00	0,00	-6 363,78	-35 058,79
2/0350004/03746	KT Straßenbeleuchtung 2013	06.12.2013	0,0	10,0	0,00	0,00	0,00	0,00	0,00	0,00
2/0350004/03747	KT Straßenbeleuchtung 2014	29.12.2014	0,0	10,0	-873,68	0,00	0,00	0,00	-873,68	0,00
2/0350004/03749	KT Straßenbeleuchtung 2020	16.10.2020	6,0	9,5	-26 885,44	0,00	0,00	0,00	-3 840,78	-23 044,66
2/0350004/03750	KT Straßenbeleuchtung 2020 - KPC Förderung	22.03.2021	6,0	9,0	-1 660,56	0,00	0,00	0,00	-237,22	-1 423,34
2/0350004/03752	KT Straßenbeleuchtung 2021 - KPC Förderung	20.06.2022	7,5	9,5	-12 002,89	0,00	0,00	0,00	-1 412,10	-10 590,79

Ansatz MVAG Konto	Bezeichnung	Inbetrieb- nahme	RND	ND	Buchwert 31.12.2022	Zugänge/ + Umbuchungen	Abgänge/ -	Wertaufholung+/ Wertminderung-	Abschreibung	Buchwert 31.12.2023
820000	Wirtschaftshöfe				-7 265,90	0,00	0,00	0,00	-363,22	-6 902,68
1311	Investitionszuschüsse von Trägern öffentlichen Rechts				-7 265,90	0,00	0,00	0,00	-363,22	-6 902,68
2/0060001/03749	KT Bauhof Gebäude Neubaukosten	31.12.1998	26,0	50,0	-5 886,50	0,00	0,00	0,00	-218,02	-5 668,48
2/0120001/03690	KT Bauhof Heizung Neubau - Pelletsheizung	18.12.2017	8,5	15,0	-1 379,40	0,00	0,00	0,00	-145,20	-1 234,20
850000	Betriebe der Wasserversorgung				-234 523,19	0,00	18 337,45	0,00	-12 807,59	-240 053,05
1311	Investitionszuschüsse von Trägern öffentlichen Rechts				-48 325,64	0,00	2 192,40	0,00	-3 011,57	-47 506,47
3/0120001/03686	KT BA08: PV-Anlage	31.12.2011	2,5	15,0	-522,67	0,00	0,00	0,00	-149,33	-373,34
3/0460003/03684	KT BA06: Edelholzstraße - Spanbichlweg	31.12.2009	14,0	33,0	-2 689,47	0,00	0,00	0,00	-179,30	-2 510,17
3/0460003/03685	KT BA07: Erw. Dietmanns u. Eichberg	31.12.2010	19,0	33,0	-4 073,86	0,00	0,00	0,00	-203,69	-3 870,17
3/0460003/03687	KT ABA BA08: LIS ABA+WVA - anteilig (14,55%)	31.12.2009	12,5	25,0	-9 793,60	0,00	0,00	0,00	-725,45	-9 068,15
3/0460003/03688	KT ABA BA13: LIS ABA+WVA - anteilig (15,06%)	30.06.2018	16,0	25,0	-6 625,91	0,00	0,00	0,00	-389,76	-6 236,15
3/0460003/03689	Finanzierungszuschuss BA04 Erweiterung zu ABA BA04	31.12.2008	17,5	33,0	-24 620,13	0,00	0,00	0,00	-1 330,82	-23 289,31
3/0460003/03738	KT WVA 2023	24.10.2023	32,5	33,0	0,00	0,00	2 192,40	0,00	-33,22	-2 159,18
1313	Investitionszuschüsse von übrigen				-186 197,55	0,00	16 145,05	0,00	-9 796,02	-192 546,58
3/0460003/03715	Anschlussabgaben BA03: Höhenberg, Reinpolz	03.08.1990	0,0	33,0	-861,87	0,00	0,00	0,00	-861,87	0,00
3/0460003/03716	Anschlussabgaben BA04: Ehrendorf, Eichberg, Flurgasse	31.07.2006	15,5	33,0	-11 875,49	0,00	0,00	0,00	-719,73	-11 155,76
3/0460003/03717	Anschlussabgaben BA06: Edelholzstraße - Spanbichlweg	09.05.2005	14,0	33,0	-6 968,62	0,00	0,00	0,00	-464,57	-6 504,05
3/0460003/03718	Anschlussabgaben Sammelkonto 2006	01.01.2006	15,0	33,0	-10 759,92	0,00	0,00	0,00	-672,50	-10 087,42
3/0460003/03719	Anschlussabgaben Sammelkonto 2007	01.01.2007	16,0	33,0	-11 048,60	0,00	0,00	0,00	-649,92	-10 398,68
3/0460003/03720	Anschlussabgaben Sammelkonto 2008	01.01.2008	17,0	33,0	-13 207,41	0,00	0,00	0,00	-733,75	-12 473,66
3/0460003/03721	Anschlussabgaben Sammelkonto 2009	01.01.2009	18,0	33,0	-7 790,35	0,00	0,00	0,00	-410,02	-7 380,33
3/0460003/03722	Anschlussabgaben Sammelkonto 2010	01.01.2010	19,0	33,0	-13 367,24	0,00	0,00	0,00	-668,36	-12 698,88
3/0460003/03723	Anschlussabgaben Sammelkonto 2011	01.01.2011	20,0	33,0	-11 304,82	0,00	0,00	0,00	-538,32	-10 766,50
3/0460003/03724	Anschlussabgaben Sammelkonto 2012	01.01.2012	21,0	33,0	-5 406,44	0,00	0,00	0,00	-245,75	-5 160,69
3/0460003/03725	Anschlussabgaben Sammelkonto 2013	01.01.2013	22,0	33,0	-3 945,25	0,00	0,00	0,00	-171,53	-3 773,72
3/0460003/03726	Anschlussabgaben Sammelkonto 2014	01.01.2014	23,0	33,0	-6 913,56	0,00	0,00	0,00	-288,07	-6 625,49
3/0460003/03727	Anschlussabgaben Sammelkonto 2015	01.01.2015	24,0	33,0	-9 815,12	0,00	0,00	0,00	-392,60	-9 422,52
3/0460003/03728	Anschlussabgaben Sammelkonto 2016	01.01.2016	25,0	33,0	-11 161,37	0,00	0,00	0,00	-429,28	-10 732,09
3/0460003/03729	Anschlussabgaben Sammelkonto 2017	01.01.2017	26,0	33,0	-4 557,07	0,00	0,00	0,00	-168,78	-4 388,29
3/0460003/03730	Anschlussabgaben Sammelkonto 2018	01.01.2018	27,0	33,0	-8 674,42	0,00	0,00	0,00	-309,80	-8 364,62
3/0460003/03731	Anschlussabgaben Sammelkonto 2019	01.01.2019	28,0	33,0	-8 233,76	0,00	0,00	0,00	-283,92	-7 949,84
3/0460003/03732	Anschlussabgaben Sammelkonto 2020	01.01.2020	29,0	33,0	-16 207,93	0,00	0,00	0,00	-540,26	-15 667,67
3/0460003/03733	Anschlussabgaben Sammelkonto 2021	31.12.2021	30,5	33,0	-9 424,55	0,00	0,00	0,00	-299,19	-9 125,36
3/0460003/03734	Anschlussabgaben Sammelkonto 2022	05.01.2022	31,0	33,0	-14 673,76	0,00	0,00	0,00	-458,56	-14 215,20
3/0460003/03737	Anschlussabgaben Sammelkonto 2023	10.01.2023	32,0	33,0	0,00	0,00	16 145,05	0,00	-489,24	-15 655,81

Ansatz MVAG Konto	Bezeichnung	Inbetrieb- nahme	RND	ND	Buchwert 31.12.2022	Zugänge/ + Umbuchungen	Abgänge/ -	Wertaufholung+/ Wertminderung-	Abschreibung	Buchwert 31.12.2023
851000	Betriebe der Abwasserbeseitigung				-4 345 845,43	0,00	33 329,07	0,00	-145 524,45	-4 233 650,05
1311	Investitionszuschüsse von Trägern öffentlichen Rechts				-2 743 090,29	0,00	0,00	0,00	-93 968,00	-2 649 122,29
3/0450001/03671	KT BA01: Großdietmanns-Wielands	31.12.1997	25,5	50,0	-309 939,10	0,00	0,00	0,00	-11 695,82	-298 243,28
3/0450001/03672	KT BA02: Dietmanns, Ehrendorf	30.06.1998	27,0	50,0	-1 089 010,72	0,00	0,00	0,00	-38 893,24	-1 050 117,48
3/0450001/03673	KT BA03: Großdietmanns - Eichberg	31.12.2000	27,5	50,0	-257 407,44	0,00	0,00	0,00	-9 031,84	-248 375,60
3/0450001/03674	KT BA04: Unterlembach	30.06.2003	30,5	50,0	-169 487,00	0,00	0,00	0,00	-5 380,54	-164 106,46
3/0450001/03675	KT BA05: Hörmanns	30.06.2005	31,5	50,0	-281 637,21	0,00	0,00	0,00	-8 665,76	-272 971,45
3/0450001/03676	KT BA07: Edelholzstraße/Spanbichlweg	30.06.2007	32,5	50,0	-23 533,25	0,00	0,00	0,00	-702,49	-22 830,76
3/0450001/03677	KT BA08: LIS ABA+WVA - anteilig (85,45%)	31.12.2009	12,5	25,0	-57 516,32	0,00	0,00	0,00	-4 260,47	-53 255,85
3/0450001/03678	KT BA09: KG Dietmanns, Eichberg	31.12.2010	36,0	50,0	-18 354,24	0,00	0,00	0,00	-496,06	-17 858,18
3/0450001/03679	KT BA10: KG Ehrendorf, Gartenweg	31.12.2010	35,5	50,0	-15 934,86	0,00	0,00	0,00	-436,57	-15 498,29
3/0450001/03680	KT BA11: Kanalerichtung KG Höhenberg	31.12.2011	38,5	50,0	-467 844,32	0,00	0,00	0,00	-11 844,16	-456 000,16
3/0450001/03681	KT BA13: LIS ABA+WVA - anteilig (84,94%)	30.06.2018	16,0	25,0	-37 370,84	0,00	0,00	0,00	-2 198,28	-35 172,56
3/0450001/03682	KT BA15: RW-Kanal Hubertusweg	30.09.2016	40,5	50,0	-15 054,99	0,00	0,00	0,00	-362,77	-14 692,22
1313	Investitionszuschüsse von übrigen				-1 602 755,14	0,00	33 329,07	0,00	-51 556,45	-1 584 527,76
3/0450001/03683	KT BA00: Ehrendorf (BA01)	31.12.1990	16,5	50,0	-8 527,55	0,00	0,00	0,00	-487,29	-8 040,26
3/0450001/03696	Kanaleinmündung BA01: Großdietmanns-Wielands	06.08.1999	25,5	50,0	-156 591,81	0,00	0,00	0,00	-5 909,12	-150 682,69
3/0450001/03697	Kanaleinmündung BA02: Dietmanns, Ehrendorf	01.05.2001	27,0	50,0	-505 120,00	0,00	0,00	0,00	-18 040,00	-487 080,00
3/0450001/03698	Kanaleinmündung BA03: Großdietmanns - Eichberg	31.12.2001	27,5	50,0	-163 020,00	0,00	0,00	0,00	-5 720,00	-157 300,00
3/0450001/03699	Kanaleinmündung BA04: Unterlembach	31.08.2004	30,5	50,0	-124 767,72	0,00	0,00	0,00	-3 960,88	-120 806,84
3/0450001/03700	Kanaleinmündung BA05: Hörmanns	18.11.2005	31,5	50,0	-118 830,40	0,00	0,00	0,00	-3 656,32	-115 174,08
3/0450001/03701	Kanaleinmündung BA11: Höhenberg	30.07.2012	38,5	50,0	-131 360,41	0,00	0,00	0,00	-3 325,58	-128 034,83
3/0450001/03702	Kanaleinmündung Sammelkonto 2006	01.01.2006	32,0	50,0	-24 764,54	0,00	0,00	0,00	-750,44	-24 014,10
3/0450001/03703	Kanaleinmündung Sammelkonto 2007	01.01.2007	33,0	50,0	-22 773,05	0,00	0,00	0,00	-669,80	-22 103,25
3/0450001/03704	Kanaleinmündung Sammelkonto 2008	01.01.2008	34,0	50,0	-34 060,33	0,00	0,00	0,00	-973,15	-33 087,18
3/0450001/03705	Kanaleinmündung Sammelkonto 2009	01.01.2009	35,0	50,0	-22 426,87	0,00	0,00	0,00	-622,97	-21 803,90
3/0450001/03706	Kanaleinmündung Sammelkonto 2010	01.01.2010	36,0	50,0	-33 900,27	0,00	0,00	0,00	-916,22	-32 984,05
3/0450001/03707	Kanaleinmündung Sammelkonto 2011	01.01.2011	37,0	50,0	-32 445,26	0,00	0,00	0,00	-853,82	-31 591,44
3/0450001/03708	Kanaleinmündung Sammelkonto 2012	01.01.2012	38,0	50,0	-13 600,41	0,00	0,00	0,00	-348,73	-13 251,68
3/0450001/03709	Kanaleinmündung Sammelkonto 2013	01.01.2013	39,0	50,0	-4 367,86	0,00	0,00	0,00	-109,20	-4 258,66
3/0450001/03710	Kanaleinmündung Sammelkonto 2014	01.01.2014	40,0	50,0	-18 409,86	0,00	0,00	0,00	-449,02	-17 960,84
3/0450001/03711	Kanaleinmündung Sammelkonto 2015	01.01.2015	41,0	50,0	-20 069,83	0,00	0,00	0,00	-477,85	-19 591,98
3/0450001/03712	Kanaleinmündung Sammelkonto 2016	01.01.2016	42,0	50,0	-22 713,80	0,00	0,00	0,00	-528,23	-22 185,57
3/0450001/03713	Kanaleinmündung Sammelkonto 2017	01.01.2017	43,0	50,0	-14 972,98	0,00	0,00	0,00	-340,30	-14 632,68
3/0450001/03714	Kanaleinmündung Sammelkonto 2018	01.01.2018	44,0	50,0	-20 867,36	0,00	0,00	0,00	-463,72	-20 403,64
3/0450001/03716	Kanaleinmündung Sammelkonto 2019	01.01.2019	45,0	50,0	-17 496,33	0,00	0,00	0,00	-380,36	-17 115,97
3/0450001/03717	Kanaleinmündung Sammelkonto 2020	01.01.2020	46,0	50,0	-34 650,95	0,00	0,00	0,00	-737,25	-33 913,70
3/0450001/03720	Kanaleinmündung Sammelkonto 2021	31.12.2021	47,5	50,0	-28 465,43	0,00	0,00	0,00	-586,92	-27 878,51

Ansatz MVAG Konto	Bezeichnung	Inbetrieb- nahme	RND	ND	Buchwert 31.12.2022	Zugänge/ + Umbuchungen -	Abgänge/ -	Wertaufholung+/ Wertminderung-	Abschreibung	Buchwert 31.12.2023
3/0450001/03721	Kanaleinmündung Sammelkonto 2022	05.01.2022	48,0	50,0	-28 552,12	0,00	0,00	0,00	-582,70	-27 969,42
3/0450001/03724	Kanaleinmündung Sammelkonto 2023	10.01.2023	49,0	50,0	0,00	0,00	33 329,07	0,00	-666,58	-32 662,49
851007 Betriebe der Abwasserbeseitigung					-5 425,55	0,00	18 858,90	0,00	-242,84	-24 041,61
1313 Investitionszuschüsse von übrigen					-5 425,55	0,00	18 858,90	0,00	-242,84	-24 041,61
3/0450001/03723	KT zum Kanalbau Spanbichlsiedlung	31.12.2023	49,5	50,0	-5 425,55	0,00	18 858,90	0,00	-242,84	-24 041,61
870000 Elektrizitätsversorgung					0,00	0,00	3 896,00	0,00	-134,34	-3 761,66
1313 Investitionszuschüsse von übrigen					0,00	0,00	3 896,00	0,00	-134,34	-3 761,66
2/0120001/03746	KT Photovoltaikanlage Vereinshaus Ehrendorf (OEMAG)	18.12.2023	14,0	14,5	0,00	0,00	3 896,00	0,00	-134,34	-3 761,66
Gesamtsumme					-5 818 594,67	0,00	335 519,96	0,00	-218 129,31	-5 935 985,32

Liste der nicht bewerteten Kulturgüter (Anlage 6h)

Art	Bezeichnung	Standort	Anzahl (bei Sammlungen)
Unbeweglich	Kapelle Ehrendorf	Kapellen/Kapelle Ehrendorf	1
Unbeweglich	Kapelle Eichberg	Kapellen/Kapelle Eichberg	1
Unbeweglich	Kapelle Hörmanns	Kapellen/Kapelle Hörmanns	1
Unbeweglich	Kapelle Unterlembach	Kapellen/Kapelle Unterlembach	1
Unbeweglich	Kapelle Reinpolz	Kapellen/Kapelle Reinpolz	1
Unbeweglich	Kapelle Wielands	Kapellen/Kapelle Wielands	1

Leasingspiegel (Anlage 6i)

Finanzierungsleasing

Ansatz- oder Projektbezeichnung	Anschaffungskosten	Buchwert 31.12.2022	Buchwert 31.12.2023	Summe ausstehender Mindestleasing- zahlungen	Laufzeit	Restlaufzeit in Jahren
Summe	0,00	0,00	0,00	0,00		

Wirtschaftliche Unternehmungen, Betriebe, betriebsähnliche Einrichtungen gem. § 1 Abs. 2

Summe	0,00	0,00	0,00	0,00		
-------	------	------	------	------	--	--

Operating Leasing

Ansatz- oder Projektbezeichnung	Laufzeit Grundmietzeit in Jahren	Gesamtkosten	Einmalkautio	Leasingentgelt (ohne laufender Kautio)	Laufende Kautio	Restlaufzeit in Jahren	Kumulierte Restzahlungen
Summe		0,00	0,00	0,00	0,00		0,00

Wirtschaftliche Unternehmungen, Betriebe, betriebsähnliche Einrichtungen gem. § 1 Abs. 2

Summe		0,00	0,00	0,00	0,00		0,00
-------	--	------	------	------	------	--	------

Beteiligungen, Mitgliedschaften und Genossenschaftsanteile

Beilage zum Rechnungsabschluss 2023(Sämtliche Beteiligungen, Mitgliedschaften bei Vereinen und Genossenschaftsanteile)

Beteiligungen:	Beteiligungsausmaß	Firmenbuchnummer
Sole-Felsen-Bad Gmünd Betriebsführungs GmbH	2,53 %	FN 324502i

Genossenschaften	Anteile	Haftung	Firmenbuchnummer
Raiffeisenbank Oberes Waldviertel	3 à 8,00 EUR = 24,00 EUR	480,00 EUR	FN 044605x

Mitgliedschaften bei Vereinen	Größe der jährlichen Verpflichtung	Vereinsregisternummer / Firmenbuchnummer / DVR
Abwasserverband Lainsitz	106.844,72 EUR	1051962
Kleinregion Stadt-Land	663,05 EUR	332561781
Klimabündnis Österreich GmbH	696,32 EUR	130157h
Tourismusverband Oberes Waldviertel	3.046,43 EUR	369400555
Verein „Waldviertler Grenzland“	3.528,00 EUR	575567165
Verein Interkomm Waldviertel	300,00 EUR	119134638
Wohnen im Waldviertel	1.409,20 EUR	119134638

Nachweis über unmittelbare Beteiligungen
der Gebietskörperschaft (Anlage 6j)

Nachweis über mittelbare Beteiligungen
der Gebietskörperschaft (Anlage 6k)

Nachweis über aktive Finanzinstrumente (Anlage 6m)

Kategorie	Buchwert Stand 31.12.2023	Wechselkurs- differenzen	beizulegender Zeitwert	durchschn. Nominal- verzinsung in %	durchschnittliche Rendite in %	durchschnittliche RLZ in Jahren
bis zur Endfälligkeit gehalten	0,00					
in heimischer Währung	0,00					
in fremder Währung	0,00					
zur Veräußerung verfügbar	0,00					
in heimischer Währung	0,00					
in fremder Währung	0,00					
Partizipations- und Hybridkapital	0,00					
Partizipationskapital	0,00					
Hybridkapital	0,00					
Summe	0,00					

Einzelnachweis über aktive Finanzinstrumente (Anlage 6n)

Wertpapierbezeichnung	Währung	Stand bei Anschaffung in Euro	Buchwert 31.12.2022 in Euro	Zugang in Euro	Abgang in Euro	Buchwert 31.12.2023 in Euro	Wechsel- kurs bei Anschaffung	Wechsel- kurs 31.12.2022	Wechsel- kurs 31.12.2023	Buchwert bei Anschaffung in Fremdwährung	Buchwert 31.12.2022 in Fremdwährung	Stand 31.12.2023 in Fremdwährung
bis zur Endfälligkeit gehalten		0,00	0,00	0,00	0,00	0,00						
in heimischer Währung		0,00	0,00	0,00	0,00	0,00						
in fremder Währung		0,00	0,00	0,00	0,00	0,00						
zur Veräußerung verfügbar		0,00	0,00	0,00	0,00	0,00						
in heimischer Währung		0,00	0,00	0,00	0,00	0,00						
in fremder Währung		0,00	0,00	0,00	0,00	0,00						
Partizipations- und Hybridkapital		0,00	0,00	0,00	0,00	0,00						
Partizipationskapital		0,00	0,00	0,00	0,00	0,00						
Hybridkapital		0,00	0,00	0,00	0,00	0,00						
Summe		0,00	0,00	0,00	0,00	0,00						

Rückstellungsspiegel (Anlage 6q)

Rückstellung	Stand 31.12.2022	Dotierungen (+)	Verbrauch (-)	Auflösung (-)	Stand 31.12.2023
Kurzfristig	0,00	0,00	0,00	0,00	0,00
Rückstellungen für Prozesskosten					
Rückstellungen für nicht konsumierte Urlaube					
Rückstellungen für ausstehende Rechnungen					
Sonstige kurzfristige Rückstellungen					
Langfristig	164 315,64	38 658,14	0,00	65 156,77	137 817,01
Rückstellungen für Abfertigungen	89 813,98	26 900,27		31 510,66	85 203,59
Rückstellungen für Jubiläumszuwendungen	74 501,66	11 757,87		33 646,11	52 613,42
Rückstellungen für Haftungen					
Rückstellungen für Sanierung von Altlasten					
Rückstellungen für Pensionen (Säule I)					
Sonstige langfristige Rückstellungen					
Gesamtsumme	164 315,64	38 658,14	0,00	65 156,77	137 817,01

Haftungsnachweis (Anlage 6r)

Teil A - Haftungspositionen relevant iSd Art. 15a Vereinbarung HOG

Bezeichnung der/des Haftungsnehmerin/s oder einer Gruppe gleichartiger Haftungen	Haftungsrahmen	Stand 31.12.2022	Zugänge (+)	Abgänge (-)	Stand 31.12.2023	davon Umklassifizierungen
Untergruppe 1 - Haftungen für Kredit- und Finanzinstitute						
Zwischensumme - Untergruppe 1	0,00	0,00	0,00	0,00	0,00	
Untergruppe 2 - Grundbücherlich besicherte Haftungen von Wohnbau-Darlehen						
Zwischensumme - Untergruppe 2	0,00	0,00	0,00	0,00	0,00	
Untergruppe 3 - Sonstige Wirtschaftshaftungen						
Zwischensumme - Untergruppe 3	0,00	0,00	0,00	0,00	0,00	
Summe A	0,00	0,00	0,00	0,00	0,00	

Haftung der staatlichen, außerbudgetären Einheiten gem. ESVG iSd Art. 15a Vereinbarung HOG	Haftungsrahmen	Stand 31.12.2022	Zugänge (+)	Abgänge (-)	Stand 31.12.2023	davon Umklassifizierungen
Untergruppe 1 - Haftungen für Kredit- und Finanzinstitute						
Zwischensumme - Untergruppe 1	0,00	0,00	0,00	0,00	0,00	
Untergruppe 2 - Grundbücherlich besicherte Haftungen von Wohnbau-Darlehen						
Zwischensumme - Untergruppe 2	0,00	0,00	0,00	0,00	0,00	
Untergruppe 3 - Sonstige Wirtschaftshaftungen						
Zwischensumme - Untergruppe 3	0,00	0,00	0,00	0,00	0,00	
Summe B	0,00	0,00	0,00	0,00	0,00	
Gesamtsumme	0,00	0,00	0,00	0,00	0,00	

Teil B - Haftungspositionen nicht relevant iSd Art. 15a Vereinbarung HOG

Bezeichnung der/des Haftungsnehmerin/s oder einer Gruppe gleichartiger Haftungen	Haftungsrahmen	Stand 31.12.2022	Zugänge (+)	Abgänge (-)	Stand 31.12.2023	davon Umklassifizierungen
Untergruppe 1 - Haftungen für Kredit- und Finanzinstitute						
Zwischensumme - Untergruppe 1	0,00	0,00	0,00	0,00	0,00	
Untergruppe 2 - Grundbücherlich besicherte Haftungen von Wohnbau-Darlehen						
Zwischensumme - Untergruppe 2	0,00	0,00	0,00	0,00	0,00	
Untergruppe 3 - Sonstige Wirtschaftshaftungen						
Zwischensumme - Untergruppe 3	0,00	0,00	0,00	0,00	0,00	
Gesamtsumme	0,00	0,00	0,00	0,00	0,00	
Gesamtsumme Haftungen (Teil A + Teil B)	0,00	0,00	0,00	0,00	0,00	

Einzelnachweis über die nicht voranschlagswirksame Gebarung
gemäß § 12 (Anlage 6t)

Einzelnachweis der vermögenswirksamen Bestandskonten

Konto	Kontenbezeichnung	Stand 31.12.2022	Umsatz Soll	Umsatz Haben	Stand 31.12.2023
Veränderung der nicht voranschlagswirksamen Forderungen					
270000	Finanzamt Vorsteuerbeträge (nicht voranschlagswirksame Gebarung)	98 207,57	128 856,22	183 528,60	43 535,19
271000	Umsatzsteuer Verrechnungskonto – Gutschrift (nicht voranschlagswirksame Gebarung)	0,00	44 031,73	44 031,73	0,00
279000	Sonstige für Dritte geleistete Vorschüsse (nicht voranschlagswirksame Gebarung)	218,90	15 167,95	14 729,01	657,84
287000	Sonstige kurzfristige Forderungen (nicht voranschlagswirksame Gebarung)	0,00	2 503 879,19	2 502 711,92	1 167,27
	Summe	98 426,47	2 691 935,09	2 745 001,26	45 360,30
Veränderung der nicht voranschlagswirksamen Verbindlichkeiten					
360000	Umsatzsteuer (nicht voranschlagswirksame Gebarung)	6 247,28	61 795,33	80 793,40	25 245,35
361000	Erläge von/für Dienststellen der Gebietskörperschaften (nicht voranschlagswirksame Gebarung)	0,00	338,45	359,50	21,05
362000	Gehaltsabzugsgebarungen (nicht voranschlagswirksame Gebarung)	12 200,27	424 265,14	431 154,12	19 089,25
363000	Einbehaltungen und Überzahlungen von Dritten (nicht voranschlagswirksame Gebarung)	21 411,65	166 555,94	185 135,79	39 991,50
368000	Barvorlagen (nicht voranschlagswirksame Gebarung)	-400,00	36 884,30	37 284,30	0,00
369000	Sonstige Erläge (nicht voranschlagswirksame Gebarung)	1 608,92	50 929,16	60 537,90	11 217,66
379000	Sonstige Verbindlichkeiten (nicht voranschlagswirksame Gebarung)	32,30	779 715,15	783 331,70	3 648,85
	Summe	41 100,42	1 520 483,47	1 578 596,71	99 213,66

Einzelnachweis der finanzierungswirksamen Vorschuss- und Verwahrgeldkonten

(inkl. anteiliger Kundenforderungen und Lieferantenverbindlichkeiten)

Konto	Kontenbezeichnung	Stand 31.12.2022	Umsatz Soll	Umsatz Haben	Stand 31.12.2023
Veränderung der nicht voranschlagswirksamen Forderungen					
270000	Ust-Vorsteuer	41 412,57	183 528,60	181 318,46	39 202,43
271000	Finanzamt - Guthaben	0,00	44 031,73	44 031,73	0,00
279300	Diverse Vorschüsse	0,00	14 694,01	14 694,01	0,00
279700	Vorschuss Sole-Felsen-Bad Karten Mitarbeiteraktion	218,90	35,00	473,94	657,84
287000	Bankomatverrechnung Nahversorger	0,00	15 084,12	15 251,39	167,27
287776	Kassenbestandsv. Nahversorger (inkl. Wechselgeld)	0,00	46 024,50	47 024,50	1 000,00
287777	Kassenbestandsveränderungen	0,00	2 441 603,30	2 441 603,30	0,00
	Summe	41 631,47	2 745 001,26	2 744 397,33	41 027,54
Veränderung der nicht voranschlagswirksamen Verbindlichkeiten					
360000	Ust-Mehrwertsteuer	1 323,74	77 591,69	58 399,79	20 515,64
360300	Stempelm. Verr. Finanzamt	835,00	3 286,94	2 535,84	1 586,10
361000	Fremdenverkehrsabgabe	0,00	359,50	338,45	21,05
362000	Lohnsteuer	7 223,04	76 567,00	73 396,94	10 393,10
362100	BVA - Aktive Beamte	16 879,07	270 718,29	264 040,10	23 557,26
362300	Gebietskrankenkasse	2 773,52	50 383,75	47 304,39	5 852,88
362400	Finanzamt DGB	2 006,51	29 285,08	28 448,28	2 843,31
362600	Zukunftsvorsorge Mitarbeiter	0,00	4 200,00	4 200,00	0,00
362700	Gewerkschaftsbeiträge	197,20	0,00	197,20	0,00
363000	Hafrücklässe	4 226,26	149 975,26	133 506,72	20 694,80
368000	Jagdpachtschilling	10 100,00	37 284,30	47 384,30	0,00
369000	Reg. Kassa Teilzahlungen/Abrechnung Nahversorger	0,00	12 777,73	12 777,73	0,00
369020	Gutscheine Nahversorger	0,00	16 632,28	6 048,17	10 584,11
369200	Verwahrgeld Werbeabgabe	198,70	154,30	353,00	0,00
369300	Diverse Verwahrgelder	196,15	19 859,82	19 920,34	135,63
369500	Verwahrgeld Kindergarten Großdietmanns	0,00	4 030,77	4 018,72	12,05
369600	Verwahrgeld Milch KIGA Stöckl	0,00	100,00	100,00	0,00
369700	Kautions Sparbuch Arzthaus	416,49	0,00	0,00	416,49
369800	Verwahrgeld Milch VS Großdietmanns	797,58	6 983,00	7 711,20	69,38
379000	Finanzamt - Zahllast	0,00	9 300,95	9 300,95	0,00
379099	Auszahlung der Bezüge	32,30	774 030,75	770 414,20	3 648,85
	Summe	47 205,56	1 543 521,41	1 490 396,32	100 330,65

Personaldaten iSd ÖStp (Anlage 4)

Gruppe 1 - gesamt	Dienstverhältnis zu Gemeinde, dienstleistend in einer Dienststelle, bezahlt aus dem Budget		Personalaufwendungen, Aktive, betriebsmäßige Darstellung exklusive Ausgliederungen				
	Köpfe	VBÄ	davon melden Gemeinden optional				gesamt
Bezüge (L und G: Unterklasse 50-55)			Nebengebühren (L und G: Gruppen 564-569)	Dienstgeberbeiträge (L und G: Unterklasse 58)	Weitere Aufwendungen	Kontenklasse 5	
BeamtInnen			0,00				
Vertragsbedienstete	33,00	23,32	790 134,58				
KV-Bedienstete (Kollektivvertrag)			2 503,23				
Summe	33,00	23,32	792 637,81	48 622,07	211 963,43	45 708,14	1 098 931,45
darunter (Teilmengen der Gruppe 1)							
MusikschullehrerInnen							
KindergärtnerInnen und							
Bedienstete nicht-ausgliederter Krankenanstalten							
Gruppe 1a - Ausbildungsverhältnisse (insb. Lehrlinge)							

Gruppe 2 - gesamt	Dienstverhältnis zur Gemeinde, dienstleistend bei sonstigem Rechtsträger, bezahlt aus dem Budget		Personalaufwendungen, Aktive, Ausgliederter				
	Köpfe	VBÄ	davon melden Gemeinden optional				gesamt
Bezüge (L und G: Unterklasse 50-55)			Nebengebühren (L und G: Gruppen 564-569)	Dienstgeberbeiträge (L und G: Unterklasse 58)	Weitere Aufwendungen	Kontenklasse 5	
BeamtInnen							
Vertragsbedienstete							
Summe	0,00	0,00					

BeamtInnen-PensionistInnen zum 31.12.2023			
	Anzahl	Ø-Pensionshöhe / Mt. 1)	
RuhegenussbezieherInnen			
Hinterbliebene 2)			
Neue RuhegenussbezieherInnen im Bezugsjahr 2023			
	Anzahl	Ø-Pensionsantrittsalter	Ø-Pensionshöhe / Mt. 1)
Alterspension 3)			
Dienstunfähigkeit 4)			
vorzeitige Pensionierung mit Abschlag 5)			
vorzeitige Pensionierung ohne Abschlag 6)			
Pensionierungen gesamt	0,0	0,0	0,0
1) Durchschnittspension im Dezember laut Personalstatistik-Festlegungen ohne Sonderzahlungen, ohne Pflegegeld und ohne sonstige Transferleistungen; brutto 2) Witwen-, Witwer-, Waisenversorgungsbezüge und vergleichbare Leistungen 3) Ruhebezüge aufgrund einer Ruhestandsversetzung durch Erklärung iSd § 15 iVm § 236c Abs. 1 BDG 1979, eines Übertritts in den Ruhestand oder einer vergleichbaren Regelung 4) Ruhebezüge aufgrund einer Ruhestandsversetzung wegen dauernder Dienstunfähigkeit 5) Ruhebezüge aufgrund einer Ruhestandsversetzung vor dem Mindestalter für eine Ruhestandsversetzung durch Erklärung iSd Z 3, die eine Minderung der Bemessungsgrundlage bewirkt (z.B. § 207n BDG 1979) 6) Ruhebezüge aufgrund einer Ruhestandsversetzung vor dem Mindestalter für eine Ruhestandsversetzung durch Erklärung iSd Z 3, die keine Minderung der Bemessungsgrundlage bewirkt (z.B. § 207n BDG 1979)			
Pensionsausgaben für das Bezugsjahr 2023			
Summe	0,00		

Dienstpostenplan



Dienstpostenplan im Rechnungsabschluss								
DZW	Bezeichnung des Dienstzweiges	Köpfe	VZÄ	Entlohnungsgruppe	Funktionsverwendung			
					Anzahl	FGrp.	Bez.	Pzlg
56	Gehobener Verwaltungsdienst	1	1	6	1	8	Leitende Gemeindebedienstete	✓
71	Verwaltungsfachdienst	4	2,625	5				
12	Kindergartenhilfsdienst	13	9,125	3				
2	Facharbeiter	4	4	5	1	6	Leiter des Bauhofes	
16	Schulwart	2	0,8	2				
17	Hilfsdienst	4	3,375	1				
107	Kindergarten- und Horterzieherdienst	1	1	klk				
	DV nach ABGB (Nahversorger)	3	1,25					

Nachweis über Personalaufwand VRV2015

Gruppe	Abschnitt	Ansatz	Vertragsbedienstete I 510000 - 510999	Vertragsbedienstete II 511000 - 511999	Arbeiter nicht ganzjährig beschäftigt 523000 - 523999	Nebengebühren und Geldaushilfen 560000 - 569999	DGB für Finanzamt (FLAB) 580000 - 580999	Leistungen aus der Selbstträgerschaft 582000 - 582999	Freiwillige Sozialleistungen 590000 - 590999	Gesamtsumme
0	00	000000 Gewählte Gemeindeorgane						3.490,16		3.490,16
	01	010000 Gemeindeamt	182.907,56	11.544,55		10.225,23	6.049,69	42.758,56	1.050,00	254.535,59
		015000 Pressestelle, Amtsblatt und Öffentlichkeitsarbeit							150,00	150,00
		Summe Gruppe 0	182.907,56	11.544,55		10.225,23	6.049,69	46.248,72	1.200,00	258.175,75
1	16	163000 Freiwillige Feuerwehren		1.424,61		35,74	53,66	305,10		1.819,11
		Summe Gruppe 1		1.424,61		35,74	53,66	305,10		1.819,11
2	21	211000 Volksschule		107.836,11		2.841,54	4.132,66	26.002,24	850,00	141.662,55
	24	240000 Kindergärten		224.972,17		951,73	8.300,62	48.337,86	2.150,00	284.712,38
		240001 Tagesbetreuung		64.079,29		954,99	2.380,09	13.922,25	450,00	81.786,62
	26	262000 Freizeitanlage		25,52		3,72	1,08	6,24		36,56
	27	272000 Volksbildungsheime		7.665,60		555,44	302,30	1.700,50		10.223,84
		273000 Volksbüchereien							500,00	500,00
		Summe Gruppe 2		404.578,69		5.307,42	15.116,75	89.969,09	3.950,00	518.921,95
3	36	363000 Altstadterhaltung und Ortsbildpflege		49.347,30		2.028,57	1.898,45	10.904,90		64.179,22
		Summe Gruppe 3		49.347,30		2.028,57	1.898,45	10.904,90		64.179,22
5	51	510000 Medizinische Bereichsversorgung				1.273,28				1.273,28
		Summe Gruppe 5				1.273,28				1.273,28
6	61	612000 Gemeindestraßen		25.662,06		8.226,37	1.247,30	6.895,83		42.031,56
	63	639000 Sonstige Einrichtungen und Maßnahmen		1.285,86		255,09	56,68	322,57		1.920,20
		Summe Gruppe 6		26.947,92		8.481,46	1.303,98	7.218,40		43.951,76
7	71	710000 Land- und forstwirtschaftlicher Wegebau		1.984,03		396,86	87,64	499,14		2.967,67
		Summe Gruppe 7		1.984,03		396,86	87,64	499,14		2.967,67
8	81	813000 Müllbeseitigung		13.123,45		2.274,45	566,71	3.174,39		19.139,00
		815000 Park- und Gartenanlagen, Kinderspielplätze		9.222,93		1.136,71	381,19	2.173,91		12.914,74
		816000 Öffentliche Beleuchtung und öffentliche Uhren		6.282,19		2.991,44	341,58	1.807,54		11.422,75

Gruppe	Abschnitt	Ansatz	Vertragsbedienstete I 510000 - 510999	Vertragsbedienstete II 511000 - 511999	Arbeiter nicht ganzjährig beschäftigt 523000 - 523999	Nebengebühren und Geldaushilfen 560000 - 569999	DGB für Finanzamt (FLAB) 580000 - 580999	Leistungen aus der Selbstträgerschaft 582000 - 582999	Freiwillige Sozialleistungen 590000 - 590999	Gesamtsumme	
8	81	817000 Friedhöfe		18.657,14	300,00	2.107,95	765,98	4.353,23		26.184,30	
	82	820000 Wirtschaftshöfe		18.795,29	2.203,23	4.320,72	933,58	5.159,17	1.300,00	32.711,99	
	84	842000 Waldbesitz		442,56		274,64	26,43	132,12		875,75	
	85	850000 Betriebe der Wasserversorgung			15.263,32		4.829,72	739,74	4.138,14		24.970,92
		851000 Betriebe der Abwasserbeseitigung			8.146,99		1.174,31	343,26	1.944,60		11.609,16
		853000 Betriebe für die Errichtung u. Verw von Wohn- und Geschäftsgebäude			197,19		225,62	15,57	72,27		510,65
	89	899000 Unser G'schäft - Nahversorger	21.268,86				1.537,95	411,13	4.827,37	600,00	28.645,31
	Summe Gruppe 8			21.268,86	90.131,06	2.503,23	20.873,51	4.525,17	27.782,74	1.900,00	168.984,57
Summe gesamt			204.176,42	585.958,16	2.503,23	48.622,07	29.035,34	182.928,09	7.050,00	1.060.273,31	

Nachweis Vermögen mit abgeänderter Nutzungsdauer

Konto	Bezeichnung	Nutzungsdauer lt. VRV	Abweichende Nutzungsdauer	Begründung
2/0060001/00561	Gebäude Feuerwehr Hörmanns Hörmanns 10	50,0	39,0	GR Beschluss vom 13.12.2019
2/0060001/01188	Gebäude Volksschule	50,0	45,0	GR Beschluss vom 13.12.2019
2/0060001/02097	Gebäude Gemeindeamt inkl. Zubau hinterer Eingang	50,0	28,0	GR Beschluss vom 13.12.2019
2/0060001/03745	KT Gebäude Volksschule	50,0	45,0	GR Beschluss vom 13.12.2019
2/0260001/00001	Kühlzelle MB FRIGO für Aufbahungshalle	10,0	10,0	Erstzulassung am 30.9.2017 von Bestattung Köck.
3/0060001/01238	Aufbahungshalle Dietmanns	50,0	45,0	GR Beschluss vom 13.12.2019
3/0450001/00528	BA08: LIS ABA+WVA - anteilig (85,45%)	50,0	25,0	GR Beschluss vom 13.12.2019
3/0450001/00533	BA13: LIS ABA+WVA - anteilig (84,94%)	50,0	25,0	GR Beschluss vom 13.12.2019
3/0450001/03677	KT BA08: LIS ABA+WVA - anteilig (85,45%)	50,0	25,0	GR Beschluss vom 13.12.2019
3/0450001/03681	KT BA13: LIS ABA+WVA - anteilig (84,94%)	50,0	25,0	GR Beschluss vom 13.12.2019
3/0460003/00546	ABA BA08: LIS ABA+WVA - anteilig (14,55%)	33,0	25,0	GR Beschluss vom 13.12.2019
3/0460003/00547	ABA BA13: LIS ABA+WVA - anteilig (15,06%)	33,0	25,0	GR Beschluss vom 13.12.2019
3/0460003/03687	KT ABA BA08: LIS ABA+WVA - anteilig (14,55%)	33,0	25,0	GR Beschluss vom 13.12.2019
3/0460003/03688	KT ABA BA13: LIS ABA+WVA - anteilig (15,06%)	33,0	25,0	GR Beschluss vom 13.12.2019
4/0110002/01218	Atemschutzmasken FF Unterlembach	10,0	18,0	GR Beschluss vom 13.12.2019
4/0110002/01230	Atemschutzmasken FF Höhenberg	10,0	18,0	GR Beschluss vom 13.12.2019
4/0110002/03750	KT Atemschutzmasken FF Unterlembach	10,0	18,0	GR Beschluss vom 13.12.2019
4/0110002/03757	KT Atemschutzmasken FF Höhenberg	10,0	18,0	GR Beschluss vom 13.12.2019
4/0150002/00650	Feuerwehrauto TLF Dietmanns	10,0	25,0	GR Beschluss vom 13.12.2019
4/0150002/00651	Feuerwehrauto - Beitrag Feuerwehr Dietmanns	10,0	25,0	GR Beschluss vom 13.12.2019
4/0150002/00652	Feuerwehrauto Eichberg	10,0	25,0	GR Beschluss vom 13.12.2019
4/0150002/00655	Iveco, FF-Auto Hörmanns	10,0	25,0	GR Beschluss vom 13.12.2019
4/0150002/00659	Feuerwehrauto Unterlembach	10,0	25,0	GR Beschluss vom 13.12.2019
4/0150002/01220	Mannschaftswagen FF Dietmanns	10,0	15,0	GR Beschluss vom 13.12.2019
4/0150002/01221	KLF Kleinlöschfahrzeug FF Höhenberg	10,0	25,0	GR Beschluss vom 13.12.2019
4/0150002/01225	Mannschaftswagen - Beitrag Feuerwehr Dietmanns	10,0	15,0	GR Beschluss vom 13.12.2019
4/0150002/01226	Feuerwehrauto Wielands	10,0	25,0	GR Beschluss vom 13.12.2019
4/0150002/01227	Feuerwehrauto Wielands - Beitrag Feuerwehr	10,0	25,0	GR Beschluss vom 13.12.2019
4/0150002/03731	KT Feuerwehrauto TLF Dietmanns	10,0	25,0	GR Beschluss vom 13.12.2019
4/0150002/03732	KT Feuerwehrauto Eichberg	10,0	25,0	GR Beschluss vom 13.12.2019
4/0150002/03733	KT Iveco, FF-Auto Hörmanns	10,0	25,0	GR Beschluss vom 13.12.2019
4/0150002/03734	KT Feuerwehrauto Unterlembach	10,0	25,0	GR Beschluss vom 13.12.2019
4/0150002/03752	KT Mannschaftswagen FF Dietmanns	10,0	15,0	GR Beschluss vom 13.12.2019
4/0150002/03753	KT KLF Kleinlöschfahrzeug FF Höhenberg	10,0	25,0	GR Beschluss vom 13.12.2019
4/0150002/03755	KT Feuerwehrauto Wielands	10,0	25,0	GR Beschluss vom 13.12.2019
4/0190003/01176	Tragkraftspritze - Beitrag Feuerwehr Unterlembach	10,0	25,0	GR Beschluss vom 13.12.2019
4/0190003/01219	Tragkraftspritze FF Höhenberg	10,0	25,0	GR Beschluss vom 13.12.2019
4/0190003/01222	Tragkraftspritze FF Unterlembach	10,0	25,0	GR Beschluss vom 13.12.2019
4/0190003/01223	Tragkraftspritze FF Hörmanns	10,0	25,0	GR Beschluss vom 13.12.2019
4/0190003/01224	Tragkraftspritze - Beitrag Feuerwehr Hörmanns	10,0	25,0	GR Beschluss vom 13.12.2019

Konto	Bezeichnung	Nutzungsdauer lt. VRV	Abweichende Nutzungsdauer	Begründung
4/0190003/01228	Tragkraftspritze FF Wielands	10,0	25,0	GR Beschluss vom 13.12.2019
4/0190003/03751	KT Tragkraftspritze FF Höhenberg	10,0	25,0	GR Beschluss vom 13.12.2019
4/0190003/03754	KT Tragkraftspritze FF Hörmanns	10,0	25,0	GR Beschluss vom 13.12.2019
4/0190003/03756	KT Tragkraftspritze FF Wielands	10,0	25,0	GR Beschluss vom 13.12.2019
4/0240001/01231	Atenschutzmasken Beitrag der Feuerwehr	10,0	18,0	GR Beschluss vom 13.12.2019
4/0440001/00619	K5 EB Erfassen u. Bewerten	0,0	5,0	GR Beschluss vom 13.12.2019
4/0440001/01183	Friedhofskataster	0,0	10,0	GR Beschluss vom 13.12.2019
5/0130001/01240	Hydrant 2018	5,0	25,0	GR Beschluss vom 13.12.2019
5/0130001/01241	Hydrant 2015	5,0	25,0	GR Beschluss vom 13.12.2019
5/0130001/01242	Hydrant 2009	5,0	25,0	GR Beschluss vom 13.12.2019
5/0130001/01243	Hydrant 2007	5,0	25,0	GR Beschluss vom 13.12.2019
5/0130001/01244	Hydrant 2006	5,0	25,0	GR Beschluss vom 13.12.2019

Querschnitt (Anlage 5b)

Bezeichnung	Zuordnung der Aufwands- und Ertragsgruppen	Summe Haushalt	davon A 85 - 89	Summe ohne A 85 - 89	
I. Querschnitt					
Erträge der operativen Gebarung / Einzahlungen aus Abgaben					
10	Einzahlungen aus eigenen Abgaben	Unterklassen 83 bis 85 ohne Gruppen 852, 858 und 859	382 860,24	0,00	382 860,24
11	Erträge aus Ertragsanteilen	Gruppen 858 und 859	2 179 635,93	0,00	2 179 635,93
12	Gebühren für die Benützung von Gemeindevorrichtungen und -anlagen	Gruppe 852	611 255,29	585 861,29	25 394,00
13	Erträge aus Leistungen	Unterklasse 81 ohne Gruppen 811, 817, 818 und 819	148 912,97	0,00	148 912,97
14	Erträge aus Besitz und wirtschaftlicher Tätigkeit	Gruppen 811, 820, 822, 823	29 756,26	13 928,00	15 828,26
15	Transfererträge von Trägern des öffentlichen Rechts	Gruppen 860 bis 863, 888	761 637,73	204 217,79	557 419,94
16	Sonstige Transfererträge	Gruppen 809, 864 bis 868, 880	62 566,92	60 169,92	2 397,00
17	Gewinnentnahmen der Gemeinde von Unternehmungen und marktbestimmten Betrieben der Gemeinde (A 85-89)	Gruppe 869 und 879		0,00	
18	Erträge aus Veräußerungen und sonstige Erträge	Gruppen 814, 815, 824, 827, 828 und 829	385 713,45	42 411,61	343 301,84
19	Summe 1 (Erträge)		4 562 338,79	906 588,61	3 655 750,18
Aufwendungen der operativen Gebarung					
20	Personalaufwand	Klasse 5 ohne nicht finanzierungswirksame Konten	1 060 273,31	65 736,04	994 537,27
21	Pensionen und sonstige Ruhebezüge	Gruppen 760, 761		0,00	
22	Bezüge der gewählten Organe	Gruppe 721	151 833,68	0,00	151 833,68
23	Gebrauchs- und Verbrauchsgüter, Handelswaren	Klasse 4	321 265,74	178 108,39	143 157,35
24	Verwaltungs- und Betriebsaufwand	Klasse 6 ohne Gruppen 650 bis 655, 657, 658, 680 bis 687, 689, 690, 694 bis 699; Unterklassen 70 bis 72 ohne Gruppen 706 und 721; Gruppe 790	923 087,04	172 541,33	750 545,71
25	Zinsen für Finanzschulden	Gruppen 650, 651, 653 und 657	86 848,59	65 770,18	21 078,41
26	Laufende Transfers an Träger des öffentlichen Rechts	Gruppen 750 bis 754	1 248 807,32	0,00	1 248 807,32
27	Sonstige laufende Transfers	Gruppen 755 bis 757, 759, 764, 768, 780 und 781	297 006,05	97 131,56	199 874,49
28	Gewinnentnahmen der Gemeinde von Unternehmungen und marktbestimmten Betrieben der Gemeinde (A 85-89)	Gruppe 769		0,00	
29	Summe 2 (Aufwendungen)		4 089 121,73	579 287,50	3 509 834,23
91	SALDO 1: Ergebnis der operativen Gebarung	Summe 1 minus Summe 2	473 217,06	327 301,11	145 915,95

Bezeichnung	Zuordnung Abgang/Zugang zu den Bestandskonten und der Kapitaltransferkonten	Summe Haushalt	davon A 85 - 89	Summe ohne A 85 - 89
Vermögensgebarung mit Kapitaltransfers ohne Finanztransaktionen				
30 Veräußerung von unbeweglichem Vermögen	Unterklassen 00, 01, 05 und 06; Gruppen 801, 802 und 805 (bei unbeweglichen Kulturgütern)	4 900,00	700,00	4 200,00
31 Veräußerung von beweglichem Vermögen	Unterklassen 02 bis 04; Gruppen 100, 113, 120, 150, 159, 170 und 175; Gruppen 803, 804 und 805 (bei beweglichen Kulturgütern)		0,00	
32 Veräußerung von immateriellen Vermögenswerten	Unterklasse 07		0,00	
33 Investitionszuschüsse (erhaltene Kapitaltransfers) von Trägern des öffentlichen Rechts	Gruppen 300 bis 303, 309, 871	677 361,69	101 687,87	575 673,82
34 Sonstige Investitionszuschüsse (erhaltene Kapitaltransfers)	Gruppen 304 bis 308	72 846,37	71 158,37	1 688,00
39 Summe 3 (Vermögensgebarung mit Kapitaltransfer ohne Finanztransaktionen)		755 108,06	173 546,24	581 561,82
Vermögensgebarung und Kapitaltransfers ohne Finanztransaktionen				
40 Erwerb von unbeweglichem Vermögen	Unterklassen 00, 01 und 05; Gruppen 060, 061 und 063	3 847 638,42	271 872,01	3 575 766,41
41 Erwerb von beweglichem Vermögen, Aktivierte Vorräte	Unterklassen 02 bis 04; Gruppe 062; Gruppen 100, 113, 120, 150, 159, 170 und 175	464 018,70	97 923,36	366 095,34
42 Erwerb von immateriellen Vermögenswerten	Unterklasse 07	37 882,38	0,00	37 882,38
43 Kapitaltransfers an Träger des öffentlichen Rechts	Gruppen 130 und 135; Gruppen 770 bis 774		0,00	
44 Sonstige Kapitaltransfers	Gruppen 775 bis 779, 785 und 786	2 658,10	0,00	2 658,10
49 Summe 4 (Vermögensgebarung und Kapitaltransfer ohne Finanztransaktionen)		4 352 197,60	369 795,37	3 982 402,23
92 SALDO 2: Saldo der Vermögensgebarung ohne Finanztransaktionen	Summe 3 minus Summe 4	-3 597 089,54	-196 249,13	-3 400 840,41

Bezeichnung	Zuordnung der Gruppen der Finanzierungsrechnung	nur A 85 - 89
Einzahlungen aus Finanztransaktionen		
50 Veräußerung von Beteiligungen und Wertpapieren	Unterklasse 08; Gruppen 223 und 224	0,00
51 Entnahmen aus Zahlungsmittelreserven	Gruppen 293, 294 und 295	0,00
52 Einzahlungen aus der Rückzahlung von Darlehen an Träger des öffentlichen Rechts	Gruppen 240 bis 244	0,00
53 Einzahlungen aus der Rückzahlung von Darlehen an andere und von Bezugsvorschüssen	Gruppen 245 bis 249 und 273	0,00
54 Aufnahme von Finanzschulden von Trägern des öffentlichen Rechts	Gruppen 340 bis 344, 350 bis 354	0,00
55 Aufnahme von Finanzschulden von anderen	Unterklasse 32; Gruppen 345 bis 349, 355 bis 357	0,00
58 Ausgleichszahlungen aus Finanzderivaten	Gruppen 821 und 826	0,00
59 Summe 5 (Einzahlungen aus Finanztransaktionen)		0,00
Auszahlungen aus Finanztransaktionen		
60 Erwerb von Beteiligungen und Wertpapieren	Unterklasse 08; Gruppen 223 und 224	0,00
61 Zuführung an Zahlungsmittelreserven	Gruppen 293, 294 und 295	0,00
62 Gewährung von Darlehen an Träger des öffentlichen Rechts	Gruppen 240 bis 244	0,00
63 Gewährung von Darlehen an andere und von Bezugsvorschüssen	Gruppen 245 bis 249 und 273	0,00
64 Rückzahlung von Finanzschulden bei Trägern des öffentlichen Rechts	Gruppen 340 bis 344, 350 bis 354	4 449,07
65 Rückzahlung von Finanzschulden bei anderen	Unterklasse 32; Gruppen 345 bis 349, 355 bis 357	292 095,56
68 Ausgleichszahlungen aus Finanzderivaten	Gruppen 652, 655 und 658	0,00
69 Summe 6 (Auszahlungen aus Finanztransaktionen)		296 544,63
93 SALDO 3: Saldo der Finanztransaktionen	Summe 5 minus Summe 6	-296 544,63
94 SALDO 4:	Summe der Salden 1, 2 und 3	-165 492,65
II. Ableitung des Finanzierungssaldos		
70 Jahresergebnis Haushalt ohne A 85 - 89 und ohne Finanztransaktionen	Saldo 1 plus Saldo 2	-3 254 924,46
71 Überrechnung Jahresergebnis A 85 - 89	Saldo 4 der Spalte "nur A 85 - 89"	-165 492,65
95 Finanzierungssaldo ('vorläufiges Maastricht-Ergebnis')		-3 420 417,11

Erläuterung Abweichung gegenüber Ergebnisvoranschlag

HH-Stelle	Bezeichnung	Buchungen	- Voranschlag	- Übertragung	= Abweichung	Betrag Beschluss und Begründung
Mittelaufbringung	Abweichung über 7 267,00 und mehr als 40,00%					
163001	Feuerwehr Eichberg					
6/163001+829910	Sonstige Erträge	0,00	215 500,00	0,00	-215 500,00	
6/163001+871000	Kapitaltransfers aus Gemeinde-Bedarfszuweisungsmittel (BZ3)	160 000,00	70 000,00	0,00	90 000,00	
163004	Freiwillige Feuerwehren					
6/163004+829910	Sonstige Erträge	0,00	135 500,00	0,00	-135 500,00	
6/163004+871000	Kapitaltransfers aus Gemeinde-Bedarfszuweisungsmittel	100 000,00	60 000,00	0,00	40 000,00	
211000	Volksschule					
2/211000+827000	Personalkostenersätze	32 229,57	20 000,00	0,00	12 229,57	
240000	Kindergärten					
2/240000+817000	Erträge aus der Auflösung von sonstigen Rückstellungen	14 080,21	1 800,00	0,00	12 280,21	
240001	Tagesbetreuung					
2/240001+861000	Zinsen- u. Annuitätenzuschüsse Schul- u. KIGA Fond	1 102,40	24 800,00	0,00	-23 697,60	
240002	Tagesbetreuung					
2/240002+829910	Sonstige Erträge	41 640,77	0,00	0,00	41 640,77	
272500	Volksbildungsheime					
6/272500+829910	Sonstige Erträge	0,00	14 000,00	0,00	-14 000,00	

HH-Stelle	Bezeichnung	Buchungen	- Voranschlag	- Übertragung	= Abweichung	Betrag Beschluss und Begründung
363000	Altstadterhaltung und Ortsbildpflege					
2/363000+817000	Erträge aus der Auflösung von sonstigen Rückstellungen	18 462,54	0,00	0,00	18 462,54	
612000	Gemeindestraßen					
6/612000+829910	Sonstige Erträge	45 892,61	352 500,00	0,00	-306 607,39	
612002	Straßenlaternen					
6/612002+829910	Sonstige Erträge	9 792,12	0,00	0,00	9 792,12	
710000	Land- und forstwirtschaftlicher Wegebau					
6/710000+829910	Sonstige Erträge	66 587,85	42 300,00	0,00	24 287,85	
6/710000+871000	Bedarfszuweisungen Land	7 200,00	25 200,00	0,00	-18 000,00	
817000	Friedhöfe					
2/817000+817000	Erträge aus der Auflösung von sonstigen Rückstellungen	7 603,27	300,00	0,00	7 303,27	
840000	Grundbesitz					
2/840000+801000	Veräußerungen von Grundstücken und Grundstückseinrichtungen	0,00	50 000,00	0,00	-50 000,00	
850000	Betriebe der Wasserversorgung					
6/850000+829910	Sonstige Erträge	20 370,01	0,00	0,00	20 370,01	
850001	Betriebe der Wasserversorgung					
2/850001+829910	Sonstige Erträge	21 256,70	0,00	0,00	21 256,70	

HH-Stelle	Bezeichnung	Buchungen	- Voranschlag	- Übertragung	= Abweichung	Betrag Beschluss und Begründung
870001	Elektrizitätsversorgung					
6/870001+829910	Sonstige Erträge	0,00	17 500,00	0,00	-17 500,00	
6/870001+871000	Kapitaltransfers aus Gemeinde-Bedarfszuweisungsmittel	0,00	8 500,00	0,00	-8 500,00	
899000	Unser Geschäft - Nahversorger					
6/899000+829910	Sonstige Erträge	0,00	252 800,00	0,00	-252 800,00	
2/899000+891000	Sonstige Wertaufholungen / Bestandsvermehrungen am kurzfristigen und langfristigen Vermögen	138 836,16	0,00	0,00	138 836,16	
912000	Rücklagen (soweit nicht aufteilbar)					
2/912000+895009	Entnahmen von allgemeinen Haushaltsrücklagen	4 127 728,50	0,00	0,00	4 127 728,50	
920000	Ausschließliche Gemeindeabgaben					
2/920000+850000	Aufschließungsbeiträge (Gem. Par.14)	81 425,81	350 000,00	0,00	-268 574,19	
921000	Zwischen Ländern und Gemeinden geteilte Abgaben					
2/921000+861000	Zuschlag Bundesautomaten u VTL-Abg.	11 967,08	300,00	0,00	11 667,08	
940000	Bedarfszuweisungen					
2/940000+860000	Transfers von Bund, Bundesfonds und Bundeskammern	17 240,00	0,00	0,00	17 240,00	
942000	Sonstige Finanzaufweisungen					
2/942000+871100	Kapitaltransfers aus Gemeinde-Bedarfszuweisungsmittel	19 063,28	0,00	0,00	19 063,28	

HH-Stelle	Bezeichnung	Buchungen	- Voranschlag	- Übertragung	= Abweichung	Betrag	Beschluss und Begründung
991000	Rückersatzte, nicht absetzbare Ein- nahmen und Ausgaben						
2/991000+828000	Rückersätze von Ausgaben	106 511,96	5 000,00	0,00	101 511,96		
	Summe Mittelaufbringung	5 048 990,84	1 646 000,00	0,00	3 402 990,84	0,00	
Mittelverwendung	Abweichung über 7 267,00 und mehr als 40,00%						
163000	Freiwillige Feuerwehren						
1/163000-729910	Sonstige Aufwendungen	0,00	351 000,00	0,00	-351 000,00		
240001	Tagesbetreuung						
1/240001-650000	Zinsen für Finanzschulden in Euro	13 600,12	25 800,00	0,00	-12 199,88		
1/240001-680000	Planmäßige Abschreibung	19 959,21	11 000,00	0,00	8 959,21		
240002	Tagesbetreuung						
5/240002-729910	Sonstige Aufwendungen	41 640,77	0,00	0,00	41 640,77	41 640,77	20.03.2024 Ausgleich des Projektes
272000	Volksbildungsheime						
1/272000-729910	Sonstige Aufwendungen	0,00	14 000,00	0,00	-14 000,00		
390000	Kirchliche Angelegenheiten						
1/390000-615000	Instandhaltung von Kulturgütern	2 620,50	10 000,00	0,00	-7 379,50		
519100	Sonstige Einrichtungen und Maßnahmen						
1/519100-722000	Rückersätze von Erträgen	17 240,00	0,00	0,00	17 240,00	17 240,00	20.03.2024 Der HH-Zuschuss wurde unter 2/940+860 gebucht. Dieser Betrag hat sich ausgeglichen.
612000	Gemeindestraßen						
1/612000-729910	Sonstige Aufwendungen	45 892,61	352 500,00	0,00	-306 607,39		

HH-Stelle	Bezeichnung	Buchungen	- Voranschlag	- Übertragung	= Abweichung	Betrag	Beschluss und Begründung
612002	Straßenlaternen						
1/612002-729910	Sonstige Aufwendungen	9 792,12	0,00	0,00	9 792,12	9 792,12	20.03.2024 Ausgleich des Projektes
710000	Land- und forstwirtschaftlicher Wegebau						
1/710000-729910	Sonstige Aufwendungen	66 587,85	42 300,00	0,00	24 287,85	24 287,85	20.03.2024 Ausgleich des Projektes
710100	Land- und forstwirtschaftl. Wegebau						
1/710100-611000	Güterwege Wiederherstellung n. Hochwasser	536,40	10 000,00	0,00	-9 463,60		
815000	Park- und Gartenanlagen, Kinderspielplätze						
1/815000-591000	Dotierung von Rückstellungen für Abfertigungen	8 572,55	0,00	0,00	8 572,55		
816000	Öffentliche Beleuchtung und öffentliche Uhren						
1/816000-600000	Strom	28 250,22	75 000,00	0,00	-46 749,78		
840000	Grundbesitz						
1/840000-640000	Rechts- und Beratungsaufwand	38 262,45	10 000,00	0,00	28 262,45		
1/840000-683000	Verluste aus dem Abgang von Sachanlagen und immateriellen Vermögenswerten	0,00	20 000,00	0,00	-20 000,00		
850000	Betriebe der Wasserversorgung						
1/850000-612000	Instandhaltung d. Wasserversorgungsanlage	3 493,69	15 000,00	0,00	-11 506,31		
850001	Betriebe der Wasserversorgung						
5/850001-729910	Sonstige Aufwendungen	41 626,71	0,00	0,00	41 626,71	41 626,71	20.03.2024 Ausgleich des Projektes

HH-Stelle	Bezeichnung	Buchungen	- Voranschlag	- Übertragung	= Abweichung	Betrag	Beschluss und Begründung
851000	Betriebe der Abwasserbeseitigung						
1/851000-612000	Instandhaltung von Kanalisationsanlagen	5 690,46	210 000,00	0,00	-204 309,54		
1/851000-728000	Hochwasserschutz Hörmannserbach Planung (Studie)	0,00	80 000,00	0,00	-80 000,00		
851007	Betriebe der Abwasserbeseitigung						
1/851007-680000	Planmäßige Abschreibung	12 632,56	0,00	0,00	12 632,56		
870000	Elektrizitätsversorgung						
1/870000-729910	Sonstige Aufwendungen	0,00	17 500,00	0,00	-17 500,00		
899000	Unser G'schäft - Nahversorger						
1/899000-680000	Planmäßige Abschreibung	9 112,67	0,00	0,00	9 112,67		
1/899000-683000	Verluste aus dem Abgang von Sachanlagen und immateriellen Vermögenswerten	138 836,16	0,00	0,00	138 836,16		
1/899000-729910	Sonstige Aufwendungen	0,00	252 800,00	0,00	-252 800,00		
990000	Überschüsse und Abgänge (soweit nicht zugeordnet)						
1/990000-795077	Zuweisung an allgemeine Haushaltsrücklagen	4 127 728,50	0,00	0,00	4 127 728,50		
Summe Mittelverwendung		4 632 075,55	1 496 900,00	0,00	3 135 175,55	134 587,45	

Erläuterung Abweichung gegenüber Finanzierungsvoranschlag

HH-Stelle	Bezeichnung	Buchungen	- Voranschlag	- Übertragung	= Abweichung	Betrag Beschluss und Begründung
Mittelaufbringung	Abweichung über 7 267,00 und mehr als 40,00%					
163001	Feuerwehr Eichberg					
6/163001+300000	Kapitaltransfers von Bund, Bundesfonds und Bundeskammern (KIP)	0,00	57 500,00	0,00	-57 500,00	
6/163001+303000	Beitrag Freiwillige Feuerwehr	13 510,00	167 000,00	0,00	-153 490,00	
6/163001+829910	Sonstige Erträge	0,00	215 500,00	0,00	-215 500,00	
6/163001+871000	Kapitaltransfers aus Gemeinde-Bedarfszuweisungsmittel (BZ3)	160 000,00	70 000,00	0,00	90 000,00	
163004	Freiwillige Feuerwehren					
6/163004+300000	Kapitaltransfers von Bund, Bundesfonds und Bundeskammern	0,00	57 500,00	0,00	-57 500,00	
6/163004+829910	Sonstige Erträge	0,00	135 500,00	0,00	-135 500,00	
6/163004+871000	Kapitaltransfers aus Gemeinde-Bedarfszuweisungsmittel	100 000,00	60 000,00	0,00	40 000,00	
211000	Volksschule					
2/211000+827000	Personalkostenersätze	32 229,57	20 000,00	0,00	12 229,57	
240001	Tagesbetreuung					
2/240001+861000	Zinsen- u. Annuitätenzuschüsse Schul- u. KIGA Fond	1 102,40	24 800,00	0,00	-23 697,60	
240002	Tagesbetreuung					
2/240002+829910	Sonstige Erträge	41 640,77	0,00	0,00	41 640,77	
272500	Volksbildungsheime					
6/272500+829910	Sonstige Erträge	0,00	14 000,00	0,00	-14 000,00	

HH-Stelle	Bezeichnung	Buchungen	- Voranschlag	- Übertragung	= Abweichung	Betrag	Beschluss und Begründung
612000	Gemeindestraßen						
6/612000+829910	Sonstige Erträge	45 892,61	352 500,00	0,00	-306 607,39		
612002	Straßenlaternen						
6/612002+829910	Sonstige Erträge	9 792,12	0,00	0,00	9 792,12		
710000	Land- und forstwirtschaftlicher Wegebau						
6/710000+829910	Sonstige Erträge	66 587,85	42 300,00	0,00	24 287,85		
6/710000+871000	Bedarfszuweisungen Land	7 200,00	25 200,00	0,00	-18 000,00		
840000	Grundbesitz						
2/840000+801000	Veräußerungen von Grundstücken und Grundstückseinrichtungen	0,00	50 000,00	0,00	-50 000,00		
850000	Betriebe der Wasserversorgung						
6/850000+829910	Sonstige Erträge	20 370,01	0,00	0,00	20 370,01		
850001	Betriebe der Wasserversorgung						
2/850001+829910	Sonstige Erträge	21 256,70	0,00	0,00	21 256,70		
851000	Betriebe der Abwasserbeseitigung						
2/851000+307000	Kanaleinmündungsabgaben	32 260,00	20 000,00	0,00	12 260,00		
870001	Elektrizitätsversorgung						
6/870001+829910	Sonstige Erträge	0,00	17 500,00	0,00	-17 500,00		
6/870001+871000	Kapitaltransfers aus Gemeinde-Bedarfszuweisungsmittel	0,00	8 500,00	0,00	-8 500,00		

HH-Stelle	Bezeichnung	Buchungen	- Voranschlag	- Übertragung	= Abweichung	Betrag	Beschluss und Begründung
899000	Unser G'schäft - Nahversorger						
6/899000+301000	Kapitaltransfers von Ländern, Landesfonds und Landesammern (NAFES-Förderung)	0,00	100 000,00	0,00	-100 000,00		
6/899000+829910	Sonstige Erträge	0,00	252 800,00	0,00	-252 800,00		
920000	Ausschließliche Gemeindeabgaben						
2/920000+850000	Aufschließungsbeiträge (Gem. Par.14)	81 128,19	350 000,00	0,00	-268 871,81		
921000	Zwischen Ländern und Gemeinden geteilte Abgaben						
2/921000+861000	Zuschlag Bundesautomaten u VTL-Abg.	11 967,08	300,00	0,00	11 667,08		
940000	Bedarfszuweisungen						
2/940000+860000	Transfers von Bund, Bundesfonds und Bundesammern	17 240,00	0,00	0,00	17 240,00		
942000	Sonstige Finanzzuweisungen						
2/942000+871100	Kapitaltransfers aus Gemeinde-Bedarfszuweisungsmittel	19 063,28	0,00	0,00	19 063,28		
991000	Rückersetzte, nicht absetzbare Ein- nahmen und Ausgaben						
2/991000+828000	Rückersätze von Ausgaben	106 511,96	5 000,00	0,00	101 511,96		
	Summe Mittelaufbringung	787 752,54	2 045 900,00	0,00	-1 258 147,46	0,00	
Mittelverwendung	Abweichung über 7 267,00 und mehr als 40,00%						
163000	Freiwillige Feuerwehren						
1/163000-729910	Sonstige Aufwendungen	0,00	351 000,00	0,00	-351 000,00		
163002	Freiwillige Feuerwehren						
5/163002-020000	Maschinen und maschinelle Anlagen	0,00	24 500,00	0,00	-24 500,00		

HH-Stelle	Bezeichnung	Buchungen	- Voranschlag	- Übertragung	= Abweichung	Betrag	Beschluss und Begründung
240001	Tagesbetreuung						
5/240001-346000	Investitionsdarlehen von Finanzunternehmen	0,00	41 600,00	0,00	-41 600,00		
1/240001-650000	Zinsen für Finanzschulden in Euro	13 600,12	25 800,00	0,00	-12 199,88		
240002	Tagesbetreuung						
5/240002-729910	Sonstige Aufwendungen	41 640,77	0,00	0,00	41 640,77	41 640,77	20.03.2024 Ausgleich des Projektes
272000	Volksbildungsheime						
1/272000-729910	Sonstige Aufwendungen	0,00	14 000,00	0,00	-14 000,00		
272500	Volksbildungsheime						
5/272500-010000	Heizungsanlage Vereinshaus Hörmanns	0,00	20 000,00	0,00	-20 000,00		
390000	Kirchliche Angelegenheiten						
1/390000-615000	Instandhaltung von Kulturgütern	2 620,50	10 000,00	0,00	-7 379,50		
519100	Sonstige Einrichtungen und Maßnahmen						
1/519100-722000	Rückersätze von Erträgen	17 240,00	0,00	0,00	17 240,00	17 240,00	20.03.2024 Der HH-Zuschuss wurde unter 2/940+860 gebucht. Dieser Betrag hat sich ausgeglichen.
612000	Gemeindestraßen						
5/612000-002000	Straßenbauarbeiten Hörmanns (Hintausweg)	0,00	20 000,00	0,00	-20 000,00		
5/612000-002008	Gehsteig Hörmanns	0,00	13 000,00	0,00	-13 000,00		
1/612000-729910	Sonstige Aufwendungen	45 892,61	352 500,00	0,00	-306 607,39		

HH-Stelle	Bezeichnung	Buchungen	- Voranschlag	- Übertragung	= Abweichung	Betrag	Beschluss und Begründung
612002	Straßenlaternen						
1/612002-729910	Sonstige Aufwendungen	9 792,12	0,00	0,00	9 792,12	9 792,12	20.03.2024 Ausgleich des Projektes
616001	Errichtung Radweg Dietmanns B 41						
5/616001-002000	Straßenbauten	39 457,13	8 000,00	0,00	31 457,13	31 457,13	20.03.2024 Förderung in der Höhe von EUR 24.300 im Jahr 2024 erhalten
710000	Land- und forstwirtschaftlicher Wegebau						
1/710000-729910	Sonstige Aufwendungen	66 587,85	42 300,00	0,00	24 287,85	24 287,85	20.03.2024 Ausgleich des Projektes
710100	Land- und forstwirtschaftl. Wegebau						
1/710100-611000	Güterwege Wiederherstellung n. Hochwasser	1 229,52	10 000,00	0,00	-8 770,48		
816000	Öffentliche Beleuchtung und öffentliche Uhren						
1/816000-600000	Strom	37 531,44	75 000,00	0,00	-37 468,56		
840000	Grundbesitz						
1/840000-001000	Ankauf von Grundstücken	0,00	8 200,00	0,00	-8 200,00		
850000	Betriebe der Wasserversorgung						
1/850000-612000	Instandhaltung d. Wasserversorgungsanlage	4 037,56	15 000,00	0,00	-10 962,44		
850001	Betriebe der Wasserversorgung						
5/850001-004000	Wasser- und Abwasserbauten und -anlagen	-6 440,83	8 800,00	0,00	-15 240,83		
5/850001-729910	Sonstige Aufwendungen	41 626,71	0,00	0,00	41 626,71	41 626,71	20.03.2024 Ausgleich des Projektes

HH-Stelle	Bezeichnung	Buchungen	- Voranschlag	- Übertragung	= Abweichung	Betrag	Beschluss und Begründung
851000	Betriebe der Abwasserbeseitigung						
5/851000-004000	Abwasserbeseitigung ABA BA 09 Siedlungserweiterung Hörmanns	25 620,64	0,00	0,00	25 620,64	25 620,64	20.03.2024 Schluss-RG ABA (Projektbeginn 2022; Projektende 2023)
1/851000-612000	Instandhaltung von Kanalisationsanlagen	63 678,48	210 000,00	0,00	-146 321,52		
1/851000-728000	Hochwasserschutz Hörmannserbach Planung (Studie)	0,00	80 000,00	0,00	-80 000,00		
851007	Betriebe der Abwasserbeseitigung						
5/851007-004000	Abwasserbauten und -anlagen Spanbichl	8 777,66	18 600,00	0,00	-9 822,34		
870000	Elektrizitätsversorgung						
1/870000-729910	Sonstige Aufwendungen	0,00	17 500,00	0,00	-17 500,00		
899000	Unser G'schäft - Nahversorger						
5/899000-050000	Sonderanlagen	26 530,91	0,00	0,00	26 530,91	26 530,91	20.03.2024 PV-Anlage inkl. Speicher waren ursprünglich bei 5/899-010 veranschlagt.
1/899000-413001	Handelswaren 10%	30 261,87	55 000,00	0,00	-24 738,13		
1/899000-729910	Sonstige Aufwendungen	0,00	252 800,00	0,00	-252 800,00		
	Summe Mittelverwendung	469 685,06	1 673 600,00	0,00	-1 203 914,94	218 196,13	

Seite	Inhalt
3	Vorbericht
17	Stichtag für die Erstellung des Rechnungsabschlusses
21	Nachweis der liquiden Mittel (Kassenbestand)
25	Ergebnishaushalt Gesamt 1. Ebene (Anlage 1a) - interne Vergütungen enthalten
29	Ergebnishaushalt Gesamt 1. und 2. Ebene (Anlage 1a) - interne Vergütungen enthalten
33	Ergebnishaushalt Bereichsbudget 1. und 2. Ebene (Anlage 1a)
55	Finanzierungshaushalt Gesamt 1. Ebene (Anlage 1b) - interne Vergütungen enthalten
59	Finanzierungshaushalt Gesamt 1. und 2. Ebene (Anlage 1b) - interne Vergütungen enthalten
65	Finanzierungshaushalt Bereichsbudget 1. und 2. Ebene (Anlage 1b)
107	Vermögenshaushalt (Anlage 1c)
113	Haushaltspotential (aufbauend auf der Ergebnisrechnung)
119	Ergebnis- und Finanzierungsrechnung Detailnachweis
199	Nachweis der Investitionstätigkeit
231	Nachweis Kundenforderungen
237	Nachweis Lieferantenverbindlichkeiten
245	Nettovermögensveränderungsrechnung (Anlage 1d)
249	Nachweis über Transferzahlungen (Anlage 6a)
255	Nachweis über Haushaltsrücklagen und Zahlungsmittelreserven (Anlage 6b)
259	Einzelnachweis über Finanzschulden und Schuldendienst (Anlage 6c)
267	Nachweis über hausinterne Vergütungen (Anlage 6f)
271	Anlagenspiegel Einzelkonten (Anlage 6g)
301	Anlagenspiegel Einzelkonten Kapitaltransfer (Anlage 6g)
309	Liste der nicht bewerteten Kulturgüter (Anlage 6h)
313	Leasingspiegel (Anlage 6i)
317	Beteiligungen, Mitgliedschaften und Genossenschaftsanteile
321	Nachweis über unmittelbare Beteiligungen der Gebietskörperschaft (Anlage 6j)
325	Nachweis über mittelbare Beteiligungen der Gebietskörperschaft (Anlage 6k)
329	Nachweis über aktive Finanzinstrumente (Anlage 6m)
333	Einzelnachweis über aktive Finanzinstrumente (Anlage 6n)
337	Rückstellungsspiegel (Anlage 6q)
341	Haftungsnachweis (Anlage 6r)
345	Einzelnachweis über die nicht voranschlagswirksame Gebarung gemäß § 12 (Anlage 6t)

Seite	Inhalt
349	Personaldaten iSd ÖStp (Anlage 4)
353	Dienstpostenplan
357	Nachweis über Personalaufwand VRV2015
361	Nachweis Vermögen mit abgeänderter Nutzungsdauer
365	Querschnitt (Anlage 5b)
371	Erläuterung Abweichung gegenüber Ergebnisvoranschlag
379	Erläuterung Abweichung gegenüber Finanzierungsvoranschlag