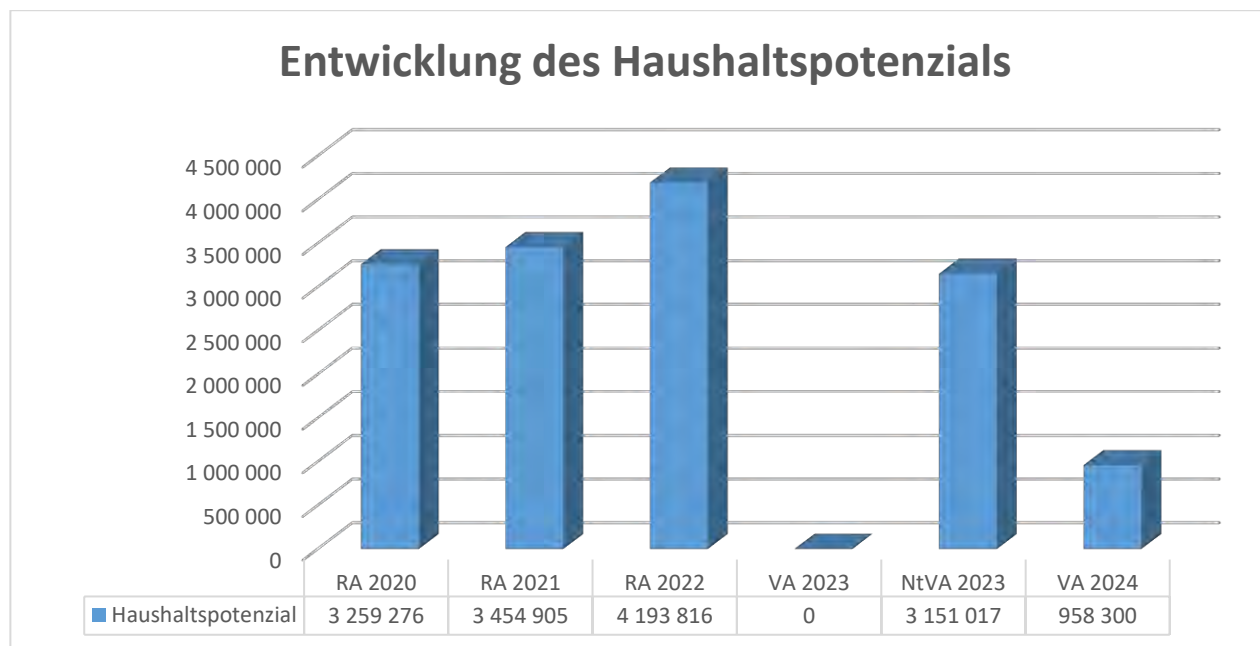




Marktgemeinde Großdietmanns
Voranschlag 2024



Vorbericht
- interne Anlage b



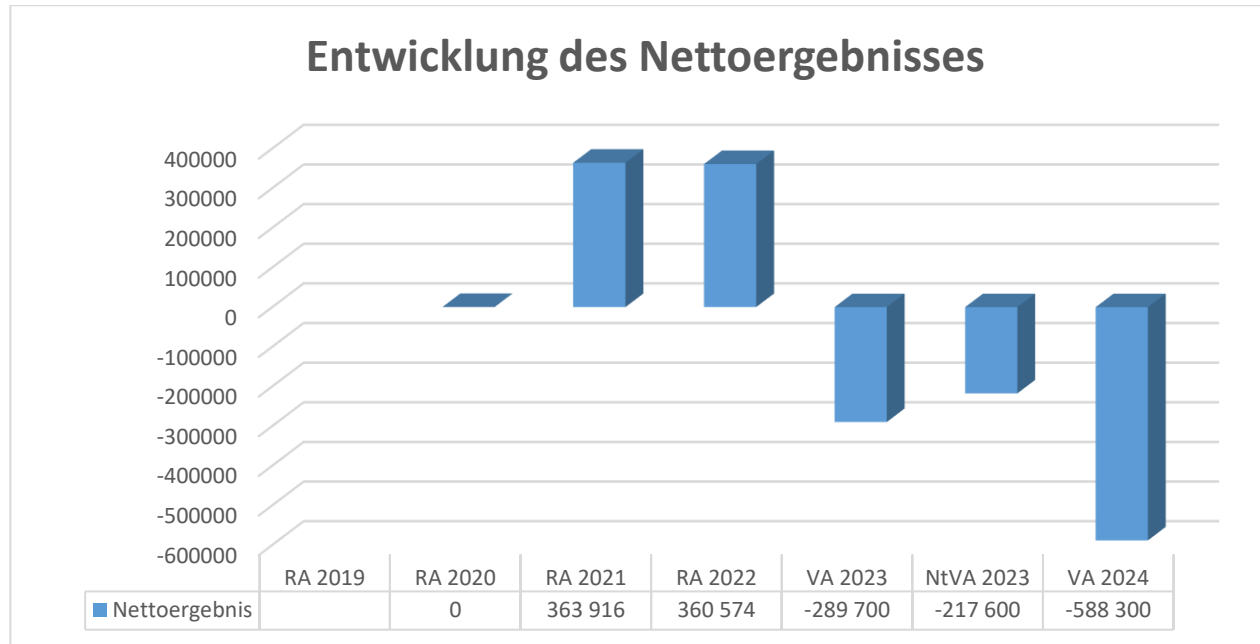
Erläuterung:

Das Haushaltspotential hat seine Grundlage in § 67 Z. 11 der NÖ Gemeindeordnung 1973 (NÖ GO 1973) und ist erstmals im Voranschlag 2020 auszuweisen. Die Angaben zu den Vorjahren entfallen daher.

Es zeigt die Differenz der wiederkehrenden Mittelaufbringungen abzüglich der wiederkehrenden Mittelverwendungen unter Berücksichtigung der entsprechenden Forderungen und Verbindlichkeiten.

Das Haushaltspotenzial ist eine wichtige Kenngröße und gibt die aktuelle Leistungsfähigkeit der Gemeinde wieder. Das schafft Vergleichbarkeit mit der bisherigen Rechtslage, aus der Überschüsse und Abgänge abzuleiten waren und dient der Transparenz.

Wenn das Haushaltspotenzial innerhalb des Zeitraumes des mittelfristigen Finanzplanes laufend negativ ist, ist ein Haushaltskonsolidierungskonzept zu erstellen (§ 72b Abs. 1 Z. 2 NÖ GO 1973).



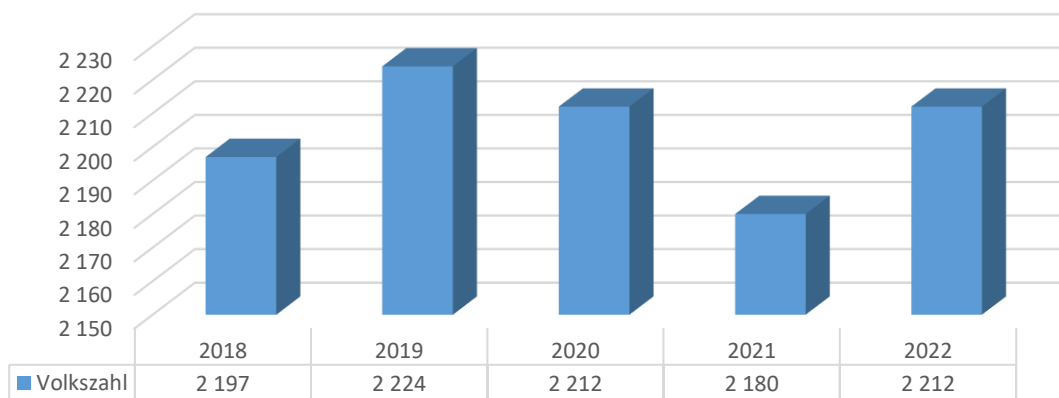
Erläuterung:

Beim Nettoergebnis handelt es sich um das Ergebnis des Ergebnishaushaltes und ist erstmals für das Haushaltsjahr 2020 auszuweisen.

Ein positives Nettoergebnis bedeutet, dass die Erträge voraussichtlich ausreichend sein werden, die Aufwendungen für die kommunalen Leistungen (inklusive des Werteverzehrs des Anlagevermögens in Form der Abschreibungen) abzudecken.

Ein negatives Nettoergebnis heißt, dass dies nicht zur Gänze (in der Höhe des negativen Wertes) möglich ist.

Entwicklung der Volkszahl gemäß § 10 Abs. 7 FAG 2017, BGBl. I Nr. 116/2016 in der Fassung BGBl. I Nr. 106/2018



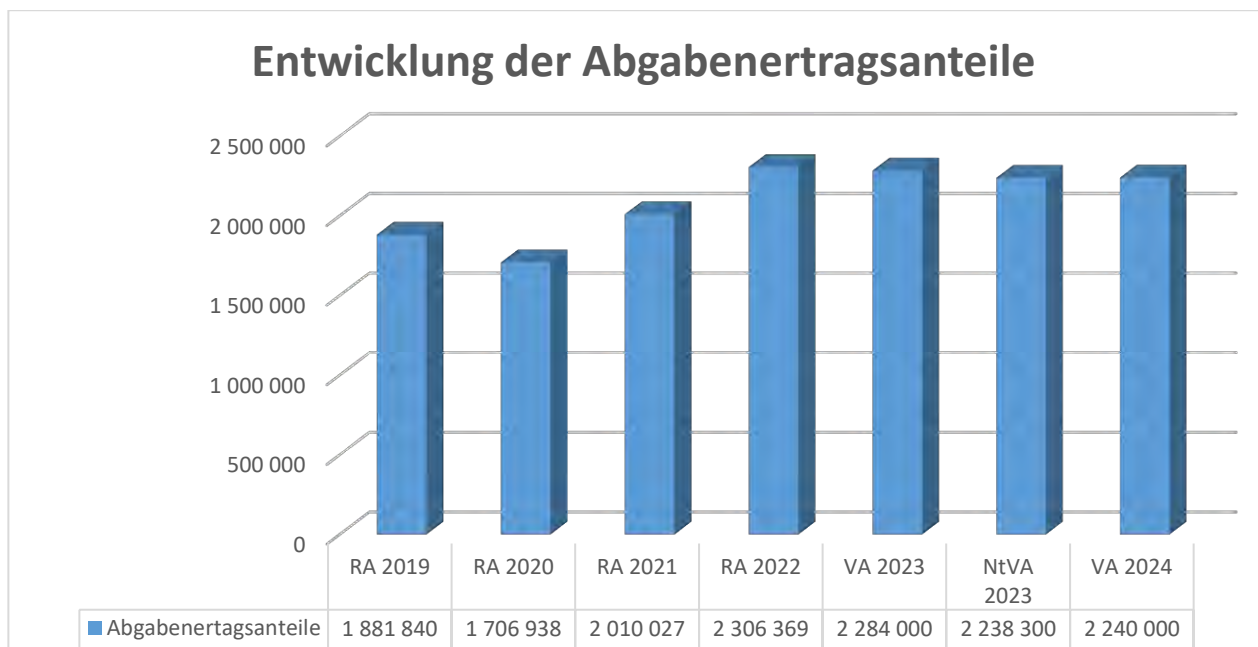
Erläuterung:

Die Volkszahl gemäß § 10 Abs. 7 FAG 2017 wird jährlich von der Bundesanstalt Statistik Austria zum Stichtag 31. Oktober festgestellt und wirkt mit dem Beginn des übernächsten Kalenderjahres. Sie dient für die Berechnung der Abgabenertragsanteile und darf nicht automatisch mit der Volkszahl für die Berechnung der Gemeinderatsmandate verwechselt werden.

Eine Erhöhung bzw. Verminderung der Volkszahl (jährlich) ist ein wesentlicher Indikator für die Berechnung der Abgabenertragsanteile.

Die Gemeinde verzeichnet in den letzten Jahren einen beständigen leichten Abgang von Bürgern. Diesem soll mit dem Ankauf von Grundstücken zur Erschließung neuer Baugründe entgegengewirkt werden.

Da zum Stichtag 31.10.2022 nicht nur die jährliche Bevölkerungsstatistik erstellt wurde, sondern auch eine Volkszählung stattfand, machte die Bundesanstalt Statistik Österreich die Ergebnisse im Mai 2023 kund.



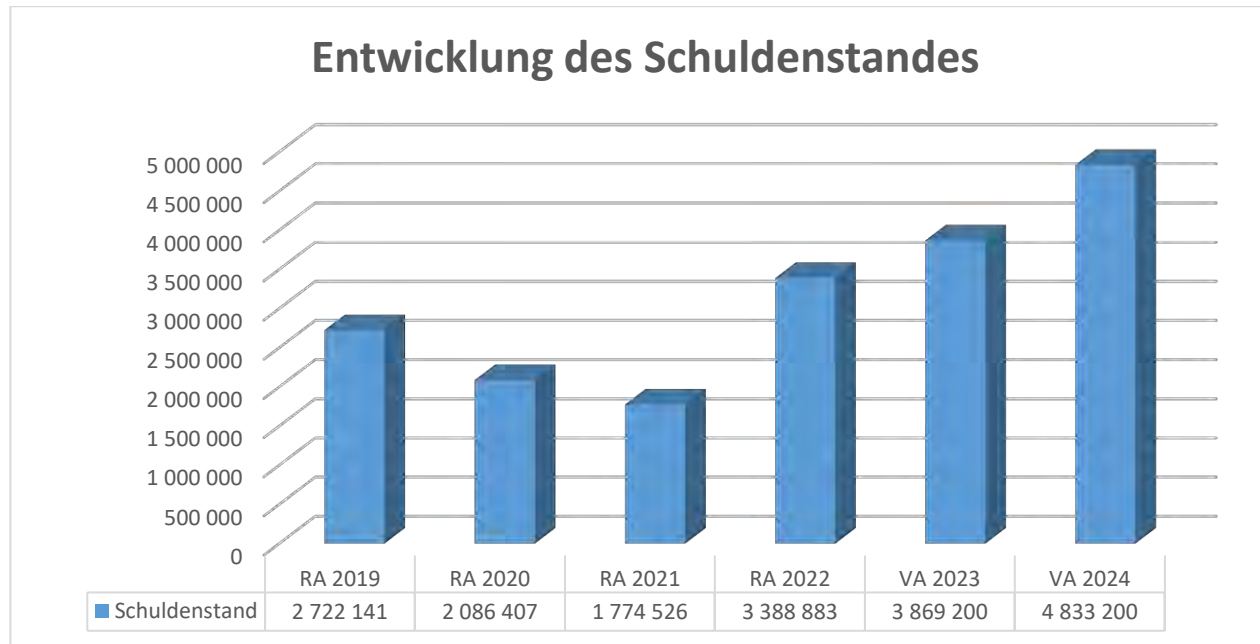
Erläuterung:

Die Gebietskörperschaften (Bund, Länder und Gemeinden) erhalten auf Basis des aktuellen Finanzausgleichs aus den gemeinschaftlichen Bundesabgaben (z.B. Umsatzsteuer, Körperschaftssteuer, Lohnsteuer, Versicherungssteuer, Mineralölsteuer, Normverbrauchsabgabe, Tabaksteuer udgl.) entsprechende Anteile. Im Bereich der Gemeinden spielen dabei die Volkszahl und der abgestufte Bevölkerungsschlüssel eine besondere Rolle. Die sogenannten „Abgabenertragsanteile“ bilden in den meisten Gemeinden die wichtigste Einnahmequelle.

Ein Steigen der Abgabenertragsanteile weist auch auf eine Erhöhung der Volkszahl hin.

Begründung durch die Gemeinde:

Im Jahre 2020 kam es durch die Corona-Krise zu einem Einbruch der Ertragsanteile. Im Jahre 2021 wurden die Ertragsanteile durch Corona-Hilfen wieder auf das Niveau von 2019 und darüber hinaus angehoben. Auch für das Jahr 2023 ist ein weiterer Anstieg der Ertragsanteile prognostiziert.



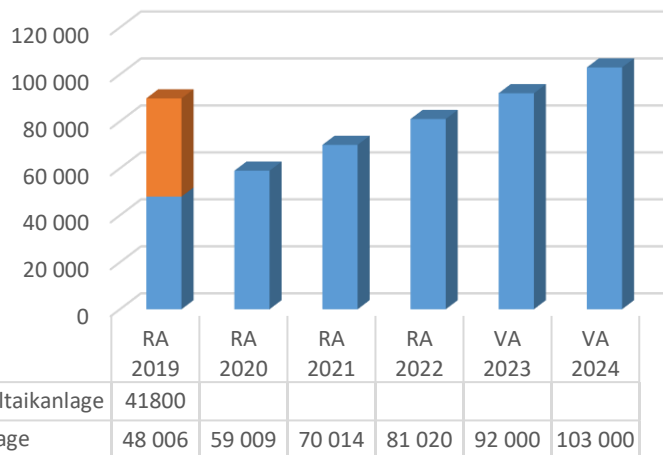
Erläuterung:

Die Entwicklung des Schuldenstandes zeigt auf, inwieweit der Schuldenstand über die Jahre erhöht oder reduziert wird.

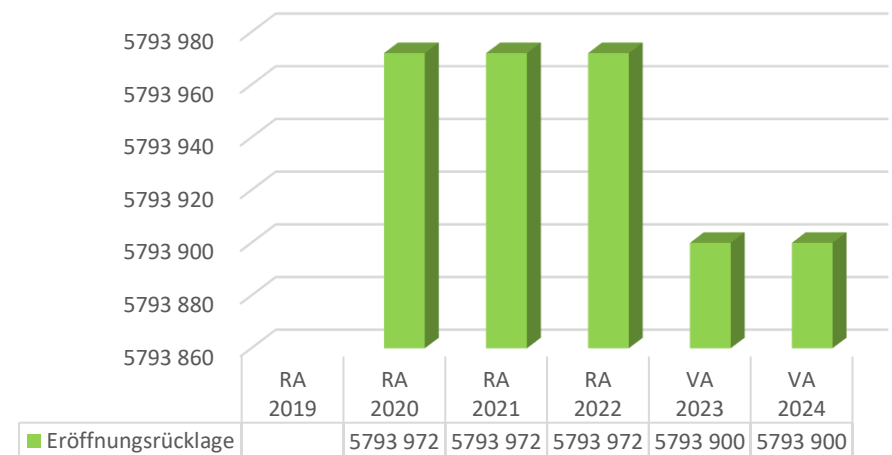
Begründung durch die Gemeinde:

Die Erhöhung des Schuldenstandes im Voranschlag 2023+2024 ist auf die Darlehensaufnahmen für den Umbau/Ausbau der Volksschule und schulischen Nachmittagsbetreuung (Projekt vom Jahr 2023) zurückzuführen.

Entwicklung der Rücklagen mit Zahlungsmittelreserve



Entwicklung der Rücklagen ohne Zahlungsmittelreserve



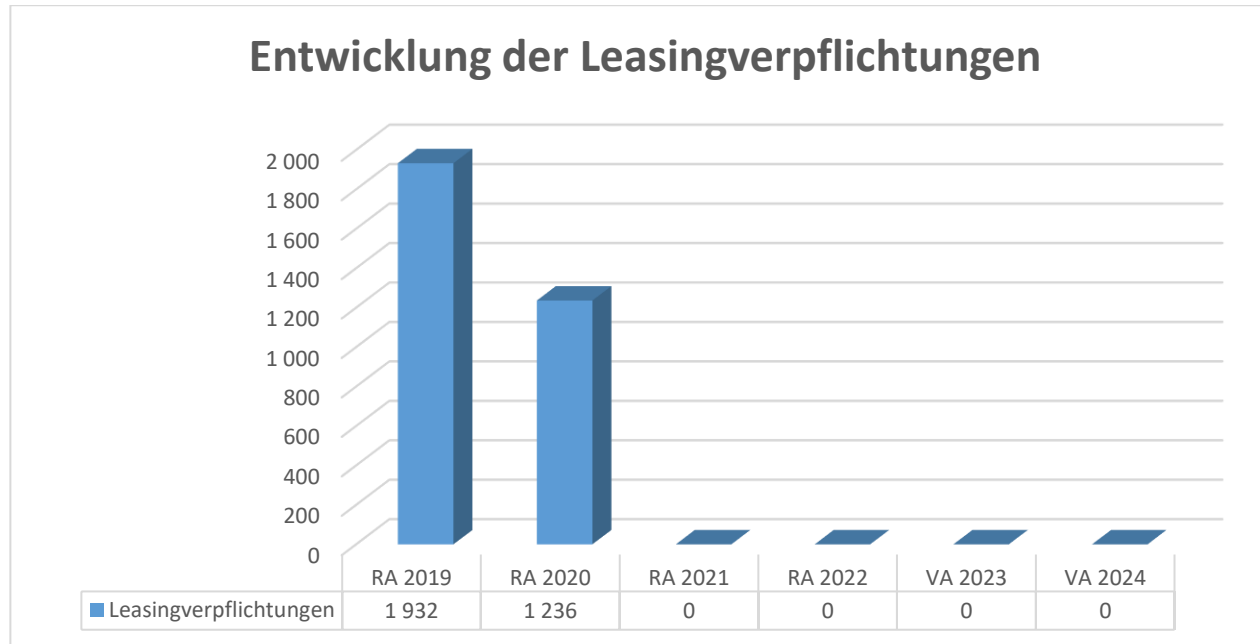
Erläuterung:

Die Entwicklung der Rücklagen zeigt an, inwieweit Rücklagen vorhanden sind und ob Rücklagen aufgebaut bzw. aufgebraucht werden.

Der blaue Balken betrifft die Erneuerungsrücklage mit dem Verwendungszweck „Wasserleitung“, der rote Balken ist die Rücklage der bereits erhaltenen Förderung für die Photovoltaikanlagen (2020 ausgeschieden), der grüne Balken ist die Eröffnungsrücklage.

Begründung durch die Gemeinde:

Die Erhöhung des Rücklagenstandes ist Teil einer gesunden Gemeindegewirtschaft. Positiv dazu beigetragen haben die höheren Einnahmen aus den Abgabenertragsanteilen für die Gemeinde. Die Bildung einer Rücklage betreffend Photovoltaikanlagen war aufgrund der Umstellung auf die neue VRV von Nöten. Die Rücklage wurde wie im Rechnungsabschluss ausgewiesen 2020 für den Bau der geplanten Anlagen verwendet. Im Zuge der Erstellung der Eröffnungsbilanz 2020 wurde eine Eröffnungsrücklage gebildet (Rücklage ohne Zahlungsmittelreserve).



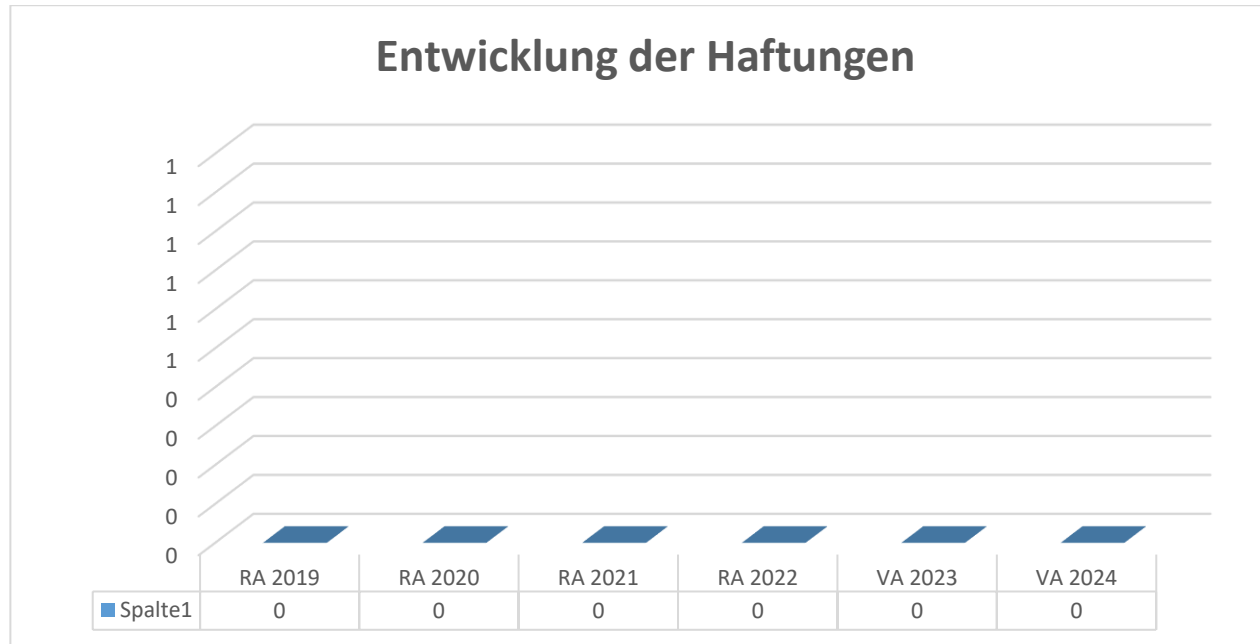
Erläuterung:

Bei den Leasingverpflichtungen handelt es sich nicht um Finanzschulden (z.B. Darlehen), sondern um Verwaltungsschulden. Unabhängig davon stellen Leasingverbindlichkeiten Leistungsverpflichtungen für die Gemeinden dar und sind daher bei einer allfälligen Finanzlagenberechnung entsprechend zu berücksichtigen.

Die Leasingverpflichtungen sind mit Beginn des Jahres 2020 in einer eigenen Anlage gemäß VRV 2015 festzuhalten.

Begründung durch die Gemeinde:

Die Marktgemeinde Großdietmanns hat derzeit keine Leasingverpflichtungen.

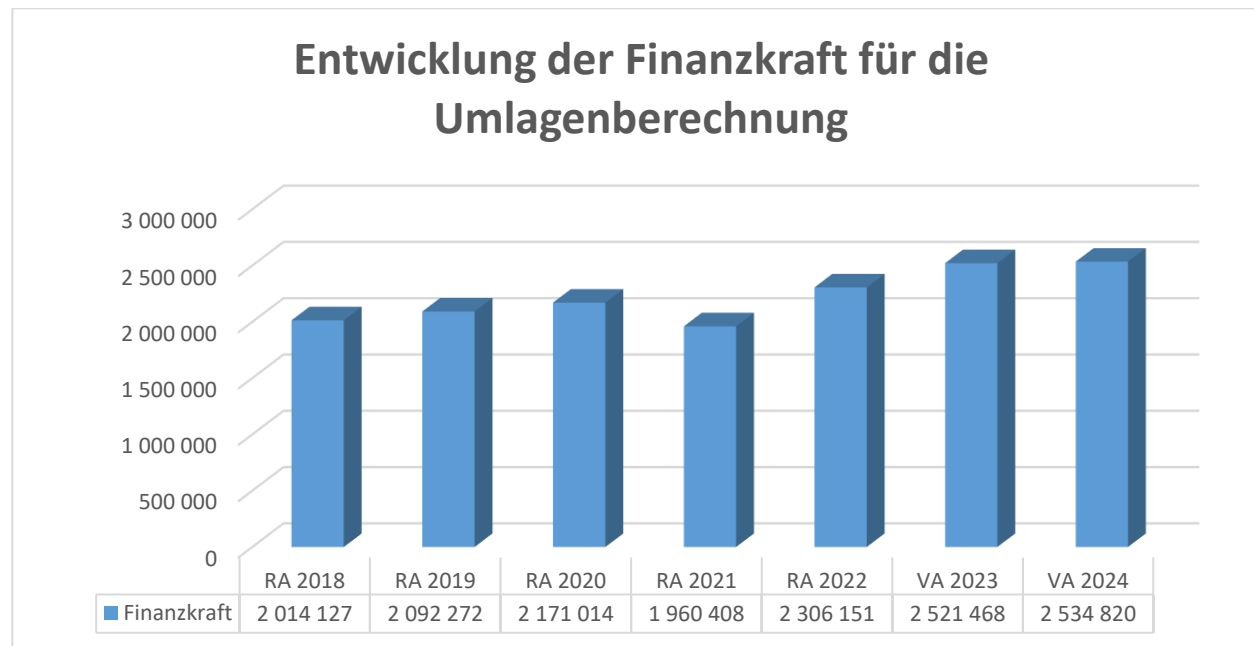


Erläuterung:

Eine Gemeinde darf Bürgschaften und sonstige Haftungen nur übernehmen, wenn hierfür ein besonderes Interesse der Gemeinde gegeben ist, der Schuldner nachweist, dass eine ordnungsgemäße Verzinsung und Tilgung gesichert ist, die Haftungen befristet sind, der Betrag, für den haftet wird, ziffernmäßig bestimmt ist und die Gemeinde den daraus folgenden Zahlungsverpflichtungen nachkommen kann (vgl. § 78 Abs. 1 NÖ Gemeindeordnung 1973).

Begründung durch die Gemeinde:

Die Gemeinde hat derzeit keine Haftungen.



Erläuterung:

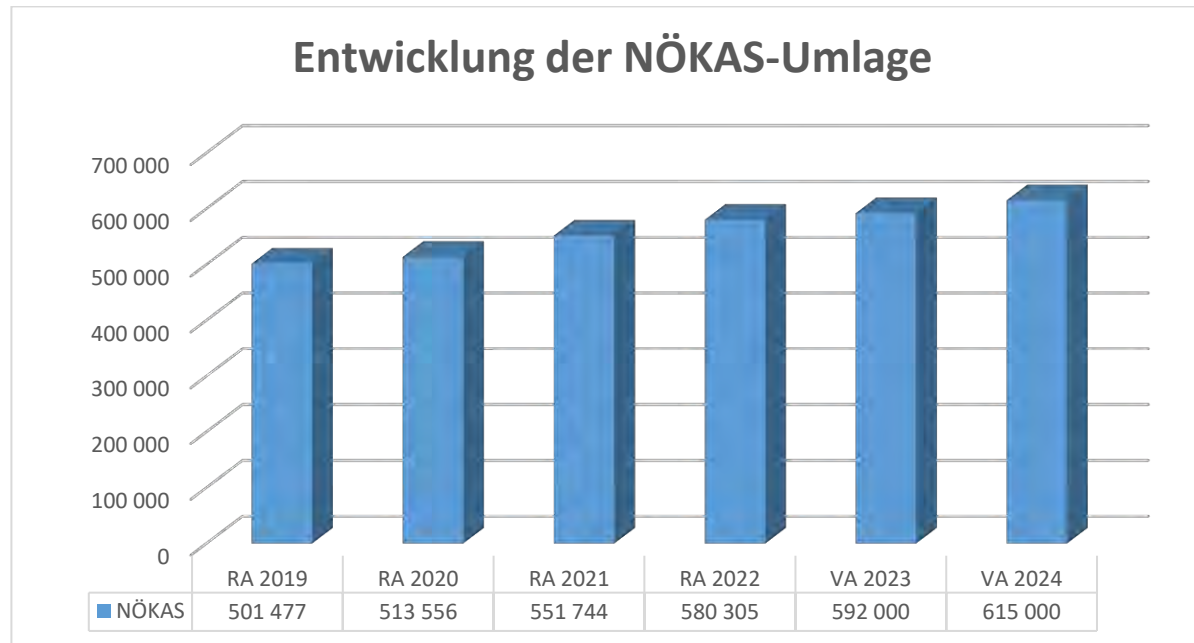
Die Finanzkraft einer Gemeinde wird aus den

- Erträgen der ausschließlichen Gemeindeabgaben ohne die Gebühren für die Benützung von Gemeindeeinrichtungen und -anlagen und ohne die Interessentenbeiträge von Grundstückseigentümern und Anrainern und
- Ertragsanteilen an den gemeinschaftlichen Bundesabgaben ohne Spielbankenabgabe

ermittelt.

Basis für die Ermittlung der Finanzkraft sind die tatsächlichen Beträge aufgrund der Rechnungsabschlüsse.

Die Darstellung der Entwicklung der Finanzkraft für die Umlagenberechnung hat insbesondere auf die Beitragsleistung der Gemeinden zum NÖ Krankenanstalten-sprengel (NÖKAS) und zur Sozialumlage Auswirkungen. Eine Erhöhung oder Reduktion/Verminderung der Finanzkraft wirkt sich unmittelbar auf die Beitragsleistung aus.



Erläuterung:

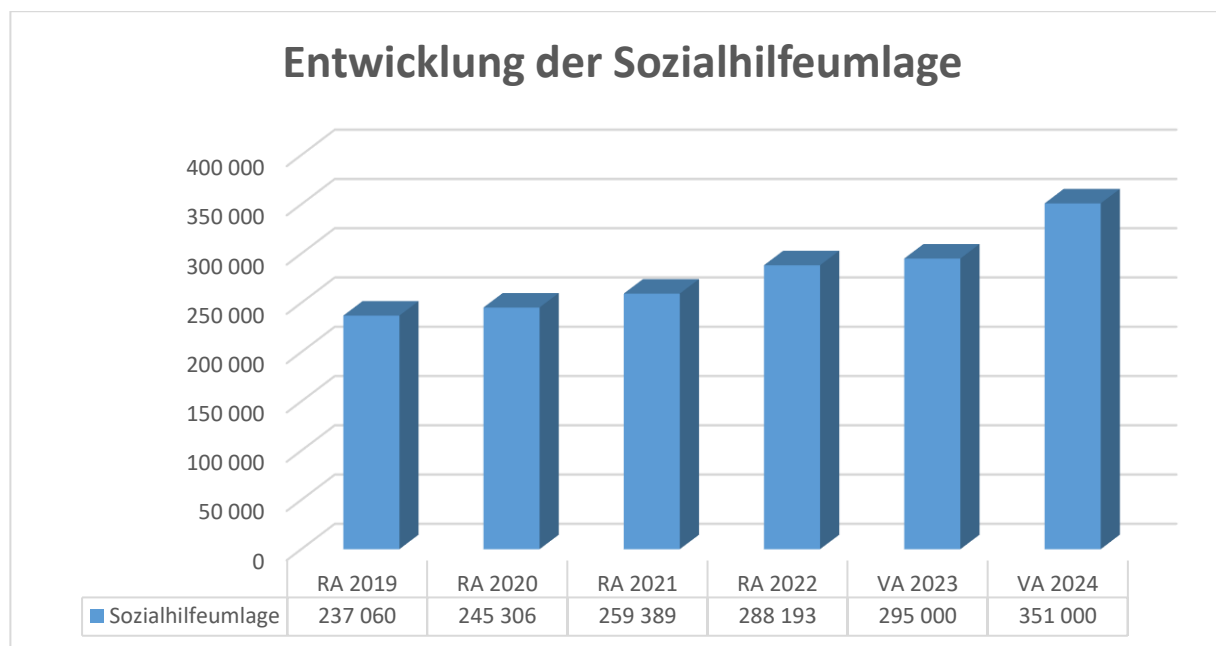
Das Landesgebiet ist Beitragsbezirk und Krankenanstaltensprengel für alle öffentlichen Krankenanstalten in Niederösterreich. Beitragsbezirk und Krankenanstaltensprengel sind ein Gemeindeverband. Dem Gemeindeverband gehören alle Gemeinden Niederösterreichs an. Der Gemeindeverband ist juristische Person, er hat seinen Sitz am Sitz der Landesregierung und trägt die Bezeichnung "NÖ Krankenanstaltensprengel" (§ 61 Abs. 1 NÖ Krankenanstaltengesetz - NÖ KAG).

Die Gemeinden haben an den NÖ Krankenanstaltensprengel monatliche Beiträge zu leisten. Berechnungsgrundlage bilden dabei die Volkszahl und die Finanzkraft der Gemeinden. Steigerungen bei der Volkszahl und bei der Finanzkraft führen daher zu höheren Beitragsleistungen bei den Gemeinden.

Diese monatlichen Beiträge werden von den der Gemeinde gebührenden monatlichen Vorschüsse auf die Ertragsanteile an den gemeinschaftlichen Bundesabgaben einbehalten.

Begründung durch die Gemeinde:

Wie in der Grafik ersichtlich steigen die Kosten der NÖKAS-Umlage kontinuierlich, zB durch die geänderte Abrechnung der Rettungsbeiträge 2021.



Erläuterung:

Die Gemeinden haben jährlich einen Beitrag zu den vom Land zu tragenden Kosten der Sozialhilfe, die nicht durch Kostenbeitrags- und Ersatzleistungen oder durch sonstige für Zwecke der Sozialhilfe bestimmte Zuschüsse gedeckt sind, in der Höhe von 50 % an das Land zu entrichten (§ 44 NÖ Sozialhilfe-Ausführungsgesetz – NÖ SAG).

Die Leistungen für die Sozialhilfe-Umlage werden von der Landesregierung auf die einzelnen Gemeinden nach ihrer Finanzkraft (Finanzkraft für die Umlagenberechnung) aufgeteilt.

Diese monatlichen Beiträge werden von den der Gemeinde gebührenden monatlichen Vorschüssen auf die Ertragsanteile an den gemeinschaftlichen Bundesabgaben einbehalten.

Begründung durch die Gemeinde:

Wie in der Grafik ersichtlich steigen die Kosten der Sozialhilfeumlage kontinuierlich.

Ergebnishaushalt Gesamt 1. Ebene (Anlage 1a)
- interne Vergütungen enthalten

| MVAG | Mittelverwendungs- und -aufbringungsgruppen (1. Ebene) | VA 2024 | VA 2023 | RA 2022 |
|-------------|--|---------------------|---------------------|---------------------|
| 211 | Erträge aus der operativen Verwaltungstätigkeit | 5 502 100,00 | 4 986 500,00 | 4 090 374,69 |
| 212 | Erträge aus Transfers | 1 062 200,00 | 1 181 200,00 | 1 151 183,52 |
| 213 | Finanzerträge | 100,00 | 200,00 | 7,18 |
| 21 | Summe Erträge | 6 564 400,00 | 6 167 900,00 | 5 241 565,39 |
| 221 | Personalaufwand | 1 180 300,00 | 1 009 400,00 | 920 370,00 |
| 222 | Sachaufwand | 4 180 500,00 | 3 692 100,00 | 2 382 334,37 |
| 223 | Transferaufwand | 1 629 600,00 | 1 562 000,00 | 1 557 298,06 |
| 224 | Finanzaufwand | 151 300,00 | 111 000,00 | 9 983,66 |
| 22 | Summe Aufwendungen | 7 141 700,00 | 6 374 500,00 | 4 869 986,09 |
| SA0 | Saldo (0) Nettoergebnis (21 - 22) | -577 300,00 | -206 600,00 | 371 579,30 |
| 230 | Entnahmen von Haushaltsrücklagen | 0,00 | 0,00 | 0,00 |
| 240 | Zuweisungen an Haushaltsrücklagen | 11 000,00 | 11 000,00 | 11 005,38 |
| SA01 | Saldo (01) Haushaltsrücklagen (230 - 240) | -11 000,00 | -11 000,00 | -11 005,38 |
| SA00 | Saldo (00) Nettoergebnis nach Haushaltsrücklagen (Saldo 0 + Saldo 01) | -588 300,00 | -217 600,00 | 360 573,92 |

Ergebnishaushalt Gesamt 1. und 2. Ebene (Anlage 1a)
- interne Vergütungen enthalten

| MVAG | Mittelverwendungs- und aufbringungsgruppen (1. und 2. Ebene) | VA 2024 | VA 2023 | RA 2022 |
|------------|---|---------------------|---------------------|---------------------|
| 211 | Erträge aus der operativen Verwaltungstätigkeit | 5 502 100,00 | 4 986 500,00 | 4 090 374,69 |
| 2111 | Erträge aus eigenen Abgaben | 484 700,00 | 642 300,00 | 715 629,68 |
| 2112 | Erträge aus Ertragsanteilen | 2 240 000,00 | 2 284 000,00 | 2 306 369,19 |
| 2113 | Erträge aus Gebühren | 618 700,00 | 630 000,00 | 606 840,50 |
| 2114 | Erträge aus Leistungen | 126 000,00 | 162 000,00 | 105 750,81 |
| 2115 | Erträge aus Besitz und wirtschaftlicher Tätigkeit | 29 000,00 | 30 600,00 | 27 127,62 |
| 2116 | Erträge aus Veräußerung und sonstige Erträge | 2 003 700,00 | 1 227 900,00 | 250 016,43 |
| 2117 | Nicht finanzierungswirksame operative Erträge | 0,00 | 9 700,00 | 78 640,46 |
| 212 | Erträge aus Transfers | 1 062 200,00 | 1 181 200,00 | 1 151 183,52 |
| 2121 | Transferertrag von Trägern des öffentlichen Rechts | 843 900,00 | 969 200,00 | 933 624,65 |
| 2122 | Transferertrag von Beteiligungen | 0,00 | 0,00 | 0,00 |
| 2123 | Transferertrag von Unternehmen (mit Finanzunternehmen) | 0,00 | 0,00 | 0,00 |
| 2124 | Transferertrag von Haushalten und Organisationen ohne Erwerbscharakter | 3 000,00 | 2 500,00 | 4 700,00 |
| 2125 | Transferertrag vom Ausland | 0,00 | 300,00 | 0,00 |
| 2126 | Investitions- und Tilgungszuschüsse zwischen Unternehmungen und Betrieben der Gebietskörperschaft und der Gebietskörperschaft | 0,00 | 0,00 | 0,00 |
| 2127 | Nicht finanzierungswirksamer Transferertrag | 215 300,00 | 209 200,00 | 212 858,87 |
| 213 | Finanzerträge | 100,00 | 200,00 | 7,18 |
| 2131 | Erträge aus Zinsen | 100,00 | 200,00 | 7,18 |
| 2132 | Erträge aus Zinsen aus derivativen Finanzinstrumenten mit und ohne Grundgeschäft | 0,00 | 0,00 | 0,00 |
| 2133 | Erträge aus Gewinnentnahmen von marktbestimmten Betrieben | 0,00 | 0,00 | 0,00 |
| 2134 | Sonstige Finanzerträge | 0,00 | 0,00 | 0,00 |
| 2135 | Erträge aus Dividenden/Gewinnausschüttungen | 0,00 | 0,00 | 0,00 |
| 2136 | Sonstige nicht finanzierungswirksame Finanzerträge | 0,00 | 0,00 | 0,00 |
| 21 | Summe Erträge | 6 564 400,00 | 6 167 900,00 | 5 241 565,39 |
| 221 | Personalaufwand | 1 180 300,00 | 1 009 400,00 | 920 370,00 |
| 2211 | Personalaufwand (Bezüge, Nebengebühren, Mehrleistungen) | 930 100,00 | 794 700,00 | 681 620,24 |
| 2212 | Gesetzlicher und freiwilliger Sozialaufwand | 243 200,00 | 206 900,00 | 174 861,69 |
| 2213 | Sonstiger Personalaufwand | 0,00 | 0,00 | 0,00 |
| 2214 | Nicht finanzierungswirksamer Personalaufwand | 7 000,00 | 7 800,00 | 63 888,07 |
| 222 | Sachaufwand | 4 180 500,00 | 3 692 100,00 | 2 382 334,37 |
| 2221 | Gebrauchs- und Verbrauchsgüter, Handelswaren | 450 100,00 | 361 700,00 | 282 845,68 |
| 2222 | Verwaltungs- und Betriebsaufwand | 176 400,00 | 203 900,00 | 112 068,60 |
| 2223 | Leasing- und Mietaufwand | 1 300,00 | 800,00 | 828,00 |
| 2224 | Instandhaltung | 230 000,00 | 385 100,00 | 260 498,06 |
| 2225 | Sonstiger Sachaufwand | 2 225 500,00 | 1 645 800,00 | 575 315,39 |
| 2226 | Nicht finanzierungswirksamer Sachaufwand | 1 097 200,00 | 1 094 800,00 | 1 150 778,64 |

| MVAG | Mittelverwendungs- und aufbringungsgruppen (1. und 2. Ebene) | VA 2024 | VA 2023 | RA 2022 |
|-------------|---|---------------------|---------------------|---------------------|
| 223 | Transferaufwand | 1 629 600,00 | 1 562 000,00 | 1 557 298,06 |
| 2231 | Transferaufwand an Träger des öffentlichen Rechts | 1 366 500,00 | 1 231 400,00 | 1 168 634,73 |
| 2232 | Transferaufwand an Beteiligungen | 0,00 | 0,00 | 0,00 |
| 2233 | Transferaufwand an Unternehmen (mit Finanzunternehmen) | 98 800,00 | 103 900,00 | 97 485,34 |
| 2234 | Transferaufwand an Haushalte und Organisationen ohne Erwerbscharakter | 164 300,00 | 226 700,00 | 291 177,99 |
| 2235 | Transferaufwand an das Ausland | 0,00 | 0,00 | 0,00 |
| 2236 | Investitions- und Tilgungszuschüsse zwischen Unternehmungen und Betrieben der Gebietskörperschaft und der Gebietskörperschaft | 0,00 | 0,00 | 0,00 |
| 2237 | Nicht finanzierungswirksamer Transferaufwand | 0,00 | 0,00 | 0,00 |
| 224 | Finanzaufwand | 151 300,00 | 111 000,00 | 9 983,66 |
| 2241 | Aufwendungen für Zinsen | 146 800,00 | 107 000,00 | 6 232,53 |
| 2242 | Zinsen und sonstige Aufwendungen aus derivativen Finanzinstrumenten mit und ohne Grundgeschäft | 0,00 | 0,00 | 0,00 |
| 2243 | Gewinnentnahmen von Unternehmungen und marktbestimmten Betrieben der Gebietskörperschaft (innerhalb der Gebietskörperschaft) | 0,00 | 0,00 | 0,00 |
| 2244 | Sonstiger Finanzaufwand | 4 500,00 | 4 000,00 | 3 751,13 |
| 2245 | Nicht finanzierungswirksamer Finanzaufwand | 0,00 | 0,00 | 0,00 |
| 22 | Summe Aufwendungen | 7 141 700,00 | 6 374 500,00 | 4 869 986,09 |
| SA0 | Saldo (0) Nettoergebnis (21 - 22) | -577 300,00 | -206 600,00 | 371 579,30 |
| 230 | Entnahmen von Haushaltsrücklagen | 0,00 | 0,00 | 0,00 |
| 2301 | Entnahmen von Haushaltsrücklagen | 0,00 | 0,00 | 0,00 |
| 240 | Zuweisungen an Haushaltsrücklagen | 11 000,00 | 11 000,00 | 11 005,38 |
| 2401 | Zuweisungen an Haushaltsrücklagen | 11 000,00 | 11 000,00 | 11 005,38 |
| SA01 | Saldo (01) Haushaltsrücklagen (230 - 240) | -11 000,00 | -11 000,00 | -11 005,38 |
| SA00 | Saldo (00) Nettoergebnis nach Haushaltsrücklagen (Saldo 0 + Saldo 01) | -588 300,00 | -217 600,00 | 360 573,92 |

Finanzierungshaushalt Gesamt 1. Ebene (Anlage 1b)
- bereinigt um interne Vergütungen

| MVAG | Mittelverwendungs- und -aufbringungsgruppen (1. Ebene) | VA 2024 | VA 2023 | RA 2022 |
|---------------------------|---|----------------------|----------------------|----------------------|
| OPERATIVE GEBARUNG | | | | |
| 311 | Einzahlungen aus operativer Verwaltungstätigkeit | 3 748 100,00 | 4 902 700,00 | 3 895 852,70 |
| 312 | Einzahlungen aus Transfers | 846 900,00 | 972 000,00 | 938 324,65 |
| 313 | Einzahlungen aus Finanzerträgen | 100,00 | 200,00 | 7,18 |
| 31 | Summe Einzahlungen operative Gebarung | 4 595 100,00 | 5 874 900,00 | 4 834 184,53 |
| 321 | Auszahlungen aus Personalaufwand | 1 173 300,00 | 1 001 600,00 | 856 481,93 |
| 322 | Auszahlungen aus Sachaufwand | 1 354 300,00 | 2 573 200,00 | 1 106 132,12 |
| 323 | Auszahlungen aus Transfers | 1 626 600,00 | 1 561 000,00 | 1 549 966,37 |
| 324 | Auszahlungen aus Finanzaufwand | 151 300,00 | 111 000,00 | 9 983,66 |
| 32 | Summe Auszahlungen operative Gebarung | 4 305 500,00 | 5 246 800,00 | 3 522 564,08 |
| SA1 | Saldo (1) Geldfluss aus der operativen Gebarung (31 – 32) | 289 600,00 | 628 100,00 | 1 311 620,45 |
| INVESTIVE GEBARUNG | | | | |
| 331 | Einzahlungen aus der Investitionstätigkeit | 25 000,00 | 54 900,00 | 90 666,00 |
| 332 | Einzahlungen aus der Rückzahlung von Darlehen sowie gewährten Vorschüssen | 0,00 | 0,00 | 0,00 |
| 333 | Einzahlungen aus Kapitaltransfers | 649 800,00 | 835 100,00 | 330 941,51 |
| 33 | Summe Einzahlungen investive Gebarung | 674 800,00 | 890 000,00 | 421 607,51 |
| 341 | Auszahlungen aus der Investitionstätigkeit | 2 658 900,00 | 4 789 800,00 | 2 417 261,68 |
| 342 | Auszahlungen aus der Gewährung von Darlehen sowie gewährten Vorschüssen | 0,00 | 0,00 | 0,00 |
| 343 | Auszahlungen aus Kapitaltransfers | 3 000,00 | 1 000,00 | 7 016,68 |
| 34 | Summe Auszahlungen investive Gebarung | 2 661 900,00 | 4 790 800,00 | 2 424 278,36 |
| SA2 | Saldo (2) Geldfluss aus der investiven Gebarung (33 – 34) | -1 987 100,00 | -3 900 800,00 | -2 002 670,85 |
| SA3 | Saldo (3) Nettofinanzierungssaldo (Saldo 1 + Saldo 2) | -1 697 500,00 | -3 272 700,00 | -691 050,40 |

| MVAG | Mittelverwendungs- und -aufbringungsgruppen (1. Ebene) | VA 2024 | VA 2023 | RA 2022 |
|-------------------------------|---|---------------------|----------------------|---------------------|
| FINANZIERUNGSTÄTIGKEIT | | | | |
| 351 | Einzahlungen aus der Aufnahme von Finanzschulden | 1 150 000,00 | 1 100 000,00 | 1 900 000,00 |
| 353 | Einzahlungen infolge eines Kapitaltausches bei derivativen Finanzinstrumenten mit Grundgeschäft | 0,00 | 0,00 | 0,00 |
| 355 | Einzahlungen aus dem Abgang von Finanzinstrumenten | 0,00 | 0,00 | 0,00 |
| 35 | Summe Einzahlungen aus der Finanzierungstätigkeit | 1 150 000,00 | 1 100 000,00 | 1 900 000,00 |
| 361 | Auszahlungen aus der Tilgung von Finanzschulden | 370 100,00 | 403 600,00 | 285 643,28 |
| 363 | Auszahlungen infolge eines Kapitaltausches bei derivativen Finanzinstrumenten mit Grundgeschäft | 0,00 | 0,00 | 0,00 |
| 365 | Auszahlungen für den Erwerb von Finanzinstrumenten | 0,00 | 0,00 | 0,00 |
| 36 | Summe Auszahlungen aus der Finanzierungstätigkeit | 370 100,00 | 403 600,00 | 285 643,28 |
| SA4 | Saldo (4) Geldfluss aus der Finanzierungstätigkeit (35 – 36) | 779 900,00 | 696 400,00 | 1 614 356,72 |
| SA5 | Saldo (5) Geldfluss aus der voranschlagswirksamen Gebarung (Saldo 3 + Saldo 4) | -917 600,00 | -2 576 300,00 | 923 306,32 |

Finanzierungshaushalt Gesamt 1. und 2. Ebene (Anlage 1b)
- interne Vergütungen enthalten

| MVAG | Mittelverwendungs- und aufbringungsgruppen (1. und 2. Ebene) | VA 2024 | VA 2023 | RA 2022 |
|------------|---|---------------------|---------------------|---------------------|
| 311 | Einzahlungen aus operativer Verwaltungstätigkeit | 3 770 300,00 | 4 926 800,00 | 3 917 252,70 |
| 3111 | Einzahlungen aus eigenen Abgaben | 484 700,00 | 642 300,00 | 711 691,64 |
| 3112 | Einzahlungen aus Ertragsanteilen | 2 240 000,00 | 2 284 000,00 | 2 306 369,19 |
| 3113 | Einzahlungen aus Gebühren | 618 700,00 | 630 000,00 | 606 151,60 |
| 3114 | Einzahlungen aus Leistungen | 126 000,00 | 162 000,00 | 106 563,42 |
| 3115 | Einzahlungen aus Besitz und wirtschaftlicher Tätigkeit | 29 000,00 | 30 600,00 | 27 127,62 |
| 3116 | Einzahlungen aus Veräußerung von geringwertigen Wirtschaftsgütern (GWG) und sonstige Einzahlungen | 271 900,00 | 1 177 900,00 | 159 349,23 |
| 312 | Einzahlungen aus Transfers | 846 900,00 | 972 000,00 | 938 324,65 |
| 3121 | Transferzahlungen von Trägern des öffentlichen Rechts | 843 900,00 | 969 200,00 | 933 624,65 |
| 3122 | Transferzahlungen von Beteiligungen | 0,00 | 0,00 | 0,00 |
| 3123 | Transferzahlungen von Unternehmen (inkl. Finanzunternehmen) | 0,00 | 0,00 | 0,00 |
| 3124 | Transferzahlungen von Haushalten und Organisationen ohne Erwerbscharakter | 3 000,00 | 2 500,00 | 4 700,00 |
| 3125 | Transferzahlungen vom Ausland | 0,00 | 300,00 | 0,00 |
| 3126 | Investitions- und Tilgungszuschüsse zwischen Unternehmungen und Betrieben der Gebietskörperschaft und der Gebietskörperschaft | 0,00 | 0,00 | 0,00 |
| 313 | Einzahlungen aus Finanzerträgen | 100,00 | 200,00 | 7,18 |
| 3131 | Einzahlungen aus Zinserträgen | 100,00 | 200,00 | 7,18 |
| 3132 | Einzahlungen aus Zinsen aus derivativen Finanzinstrumenten mit und ohne Grundgeschäft | 0,00 | 0,00 | 0,00 |
| 3133 | Einzahlungen aus Gewinnentnahmen von marktbestimmten Betrieben | 0,00 | 0,00 | 0,00 |
| 3134 | Sonstige Einzahlungen aus Finanzerträgen | 0,00 | 0,00 | 0,00 |
| 3135 | Einzahlungen aus Dividenden/Gewinnausschüttungen | 0,00 | 0,00 | 0,00 |
| 31 | Summe Einzahlungen operative Gebarung | 4 617 300,00 | 5 899 000,00 | 4 855 584,53 |
| 321 | Auszahlungen aus Personalaufwand | 1 173 300,00 | 1 001 600,00 | 856 481,93 |
| 3211 | Auszahlungen für Personalaufwand (Bezüge, Nebengebühren, und Mehrleistungsvergütungen) | 930 100,00 | 794 700,00 | 681 620,24 |
| 3212 | Auszahlungen für gesetzliche und freiwillige Sozialaufwendungen | 243 200,00 | 206 900,00 | 174 861,69 |
| 3213 | Auszahlungen aus sonstigem Personalaufwand | 0,00 | 0,00 | 0,00 |
| 322 | Auszahlungen aus Sachaufwand | 1 376 500,00 | 2 597 300,00 | 1 127 532,12 |
| 3221 | Auszahlungen für Gebrauchs- und Verbrauchsgüter, Handelswaren | 450 100,00 | 361 700,00 | 272 254,00 |
| 3222 | Auszahlungen für Verwaltungs- und Betriebsaufwand | 176 400,00 | 203 900,00 | 89 931,20 |
| 3223 | Auszahlungen für Leasing- und Mietaufwand | 1 300,00 | 800,00 | 828,00 |
| 3224 | Auszahlungen für Instandhaltung | 230 000,00 | 385 100,00 | 200 462,88 |
| 3225 | Sonstige Auszahlungen aus Sachaufwand | 518 700,00 | 1 645 800,00 | 564 056,04 |
| 3226 | Auszahlungen aus der Inanspruchnahme von Haftungen | 0,00 | 0,00 | 0,00 |
| 323 | Auszahlungen aus Transfers | 1 626 600,00 | 1 561 000,00 | 1 549 966,37 |
| 3231 | Transferzahlungen an Träger des öffentlichen Rechts | 1 366 500,00 | 1 231 400,00 | 1 168 634,73 |
| 3232 | Transferzahlungen an Beteiligungen | 0,00 | 0,00 | 0,00 |

| MVAG | Mittelverwendungs- und aufbringungsgruppen (1. und 2. Ebene) | VA 2024 | VA 2023 | RA 2022 |
|------------|---|---------------------|---------------------|---------------------|
| 3233 | Transferzahlungen an Unternehmen (inkl. Finanzunternehmen) | 98 800,00 | 103 900,00 | 97 485,34 |
| 3234 | Transferzahlungen an Haushalte und Organisationen ohne Erwerbscharakter | 161 300,00 | 225 700,00 | 283 846,30 |
| 3235 | Transferzahlungen an das Ausland | 0,00 | 0,00 | 0,00 |
| 3236 | Investitions- und Tilgungszuschüsse zwischen Unternehmungen und Betrieben der Gebietskörperschaft und der Gebietskörperschaft | 0,00 | 0,00 | 0,00 |
| 324 | Auszahlungen aus Finanzaufwand | 151 300,00 | 111 000,00 | 9 983,66 |
| 3241 | Auszahlungen für Zinsen | 146 800,00 | 107 000,00 | 6 232,53 |
| 3242 | Auszahlungen für Zinsen aus derivativen Finanzinstrumenten mit und ohne Grundgeschäft | 0,00 | 0,00 | 0,00 |
| 3243 | Auszahlungen aus Gewinnentnahmen von marktbestimmten Betrieben | 0,00 | 0,00 | 0,00 |
| 3244 | Sonstige Auszahlungen aus Finanzaufwendungen | 4 500,00 | 4 000,00 | 3 751,13 |
| 32 | Summe Auszahlungen operative Gebarung | 4 327 700,00 | 5 270 900,00 | 3 543 964,08 |
| SA1 | Saldo (1) Geldfluss aus der operativen Gebarung (31 – 32) | 289 600,00 | 628 100,00 | 1 311 620,45 |
| 331 | Einzahlungen aus der Investitionstätigkeit | 25 000,00 | 54 900,00 | 90 666,00 |
| 3311 | Einzahlungen aus der Veräußerung von immateriellem Vermögen | 0,00 | 0,00 | 0,00 |
| 3312 | Einzahlungen aus der Veräußerung von Grundstücken und Grundstückeinrichtungen | 25 000,00 | 50 000,00 | 90 666,00 |
| 3313 | Einzahlungen aus der Veräußerung von Gebäuden und Bauten | 0,00 | 4 900,00 | 0,00 |
| 3314 | Einzahlungen aus der Veräußerung von technischen Anlagen, Fahrzeugen und Maschinen | 0,00 | 0,00 | 0,00 |
| 3315 | Einzahlungen aus der Veräußerung von Amts-, Betriebs- und Geschäftsausstattung | 0,00 | 0,00 | 0,00 |
| 3316 | Einzahlungen aus der Veräußerung von Kulturgütern | 0,00 | 0,00 | 0,00 |
| 3317 | Einzahlungen aus der Veräußerung von Beteiligungen | 0,00 | 0,00 | 0,00 |
| 3318 | Einzahlungen aus der Veräußerung von kofinanzierten Schutzbauten | 0,00 | 0,00 | 0,00 |
| 332 | Einzahlungen aus der Rückzahlung von Darlehen sowie gewährten Vorschüssen | 0,00 | 0,00 | 0,00 |
| 3321 | Einzahlungen aus Darlehen an Träger des öffentlichen Rechts | 0,00 | 0,00 | 0,00 |
| 3322 | Einzahlungen aus Darlehen an Beteiligungen | 0,00 | 0,00 | 0,00 |
| 3323 | Einzahlungen aus Darlehen an Unternehmen und Haushalte | 0,00 | 0,00 | 0,00 |
| 3325 | Einzahlungen aus Vorschüssen und Anzahlungen | 0,00 | 0,00 | 0,00 |
| 333 | Einzahlungen aus Kapitaltransfers | 649 800,00 | 835 100,00 | 330 941,51 |
| 3331 | Kapitaltransferzahlungen von Trägern des öffentlichen Rechts | 629 800,00 | 781 200,00 | 270 817,50 |
| 3332 | Kapitaltransferzahlungen von Beteiligungen | 0,00 | 0,00 | 0,00 |
| 3333 | Kapitaltransferzahlungen von Unternehmen | 0,00 | 18 900,00 | 5 425,55 |
| 3334 | Kapitaltransferzahlungen von Haushalten und Organisationen ohne Erwerbscharakter | 20 000,00 | 35 000,00 | 54 698,46 |
| 3335 | Kapitaltransferzahlungen vom Ausland | 0,00 | 0,00 | 0,00 |
| 33 | Summe Einzahlungen investive Gebarung | 674 800,00 | 890 000,00 | 421 607,51 |
| 341 | Auszahlungen aus der Investitionstätigkeit | 2 658 900,00 | 4 789 800,00 | 2 417 261,68 |
| 3411 | Auszahlungen für den Erwerb von immateriellem Vermögen | 20 000,00 | 34 200,00 | 20 440,23 |

| MVAG | Mittelverwendungs- und aufbringungsgruppen (1. und 2. Ebene) | VA 2024 | VA 2023 | RA 2022 |
|------------|--|----------------------|----------------------|----------------------|
| 3412 | Auszahlungen für den Erwerb von Grundstücken und Grundstückseinrichtungen | 1 110 000,00 | 604 100,00 | 1 683 641,30 |
| 3413 | Auszahlungen für den Erwerb von Gebäuden und Bauten | 1 470 000,00 | 3 662 200,00 | 687 252,54 |
| 3414 | Auszahlungen für den Erwerb von technischen Anlagen, Fahrzeugen und Maschinen | 45 000,00 | 175 500,00 | 2 050,66 |
| 3415 | Auszahlungen für den Erwerb von Amts-, Betriebs- und Geschäftsausstattung | 13 900,00 | 313 800,00 | 23 876,95 |
| 3416 | Auszahlungen für den Erwerb von Kulturgütern | 0,00 | 0,00 | 0,00 |
| 3417 | Auszahlungen für den Erwerb von Beteiligungen | 0,00 | 0,00 | 0,00 |
| 3418 | Auszahlungen für den Erwerb von kofinanzierten Schutzbauten | 0,00 | 0,00 | 0,00 |
| 342 | Auszahlungen aus der Gewährung von Darlehen sowie gewährten Vorschüssen | 0,00 | 0,00 | 0,00 |
| 3421 | Auszahlungen von Darlehen an Träger des öffentlichen Rechts | 0,00 | 0,00 | 0,00 |
| 3422 | Auszahlungen von Darlehen an Beteiligungen | 0,00 | 0,00 | 0,00 |
| 3423 | Auszahlungen von Darlehen an Unternehmen und Haushalte | 0,00 | 0,00 | 0,00 |
| 3425 | Auszahlungen von Vorschüssen und Anzahlungen | 0,00 | 0,00 | 0,00 |
| 343 | Auszahlungen aus Kapitaltransfers | 3 000,00 | 1 000,00 | 7 016,68 |
| 3431 | Kapitaltransferzahlungen an Träger des öffentlichen Rechts | 0,00 | 0,00 | 0,00 |
| 3432 | Kapitaltransferzahlungen an Beteiligungen | 0,00 | 0,00 | 0,00 |
| 3433 | Kapitaltransferzahlungen an Unternehmen (Finanzunternehmen) | 0,00 | 0,00 | 0,00 |
| 3434 | Kapitaltransferzahlungen an Haushalte und Organisationen ohne Erwerbscharakter | 3 000,00 | 1 000,00 | 7 016,68 |
| 3435 | Kapitaltransferzahlungen an das Ausland | 0,00 | 0,00 | 0,00 |
| 34 | Summe Auszahlungen investive Gebarung | 2 661 900,00 | 4 790 800,00 | 2 424 278,36 |
| SA2 | Saldo (2) Geldfluss aus der investiven Gebarung (33 – 34) | -1 987 100,00 | -3 900 800,00 | -2 002 670,85 |
| SA3 | Saldo (3) Nettofinanzierungssaldo (Saldo 1 + Saldo 2) | -1 697 500,00 | -3 272 700,00 | -691 050,40 |
| 351 | Einzahlungen aus der Aufnahme von Finanzschulden | 1 150 000,00 | 1 100 000,00 | 1 900 000,00 |
| 3511 | Einzahlungen aus empfangenen Darlehen von öffentlichen Körperschaften und Rechtsträgern | 0,00 | 0,00 | 0,00 |
| 3512 | Einzahlungen aus empfangenen Darlehen von Beteiligungen | 0,00 | 0,00 | 0,00 |
| 3513 | Einzahlungen aus empfangenen Darlehen von Unternehmen und privaten Haushalten | 0,00 | 0,00 | 0,00 |
| 3514 | Einzahlungen aus Finanzschulden (Finanzunternehmen) | 1 150 000,00 | 1 100 000,00 | 1 900 000,00 |
| 3515 | Einzahlungen aus Aufnahmen von Leasingverbindlichkeiten | 0,00 | 0,00 | 0,00 |
| 353 | Einzahlungen infolge eines Kapitaltausches bei derivativen Finanzinstrumenten mit Grundgeschäft | 0,00 | 0,00 | 0,00 |
| 3530 | Einzahlungen infolge eines Kapitaltausches bei derivativen Finanzinstrumenten mit Grundgeschäft | 0,00 | 0,00 | 0,00 |
| 355 | Einzahlungen aus dem Abgang von Finanzinstrumenten | 0,00 | 0,00 | 0,00 |
| 3550 | Einzahlungen aus dem Abgang von Finanzinstrumenten | 0,00 | 0,00 | 0,00 |
| 35 | Summe Einzahlungen aus der Finanzierungstätigkeit | 1 150 000,00 | 1 100 000,00 | 1 900 000,00 |

| MVAG | Mittelverwendungs- und aufbringungsgruppen (1. und 2. Ebene) | VA 2024 | VA 2023 | RA 2022 |
|------------|--|--------------------|----------------------|---------------------|
| 361 | Auszahlungen aus der Tilgung von Finanzschulden | 370 100,00 | 403 600,00 | 285 643,28 |
| 3611 | Auszahlungen aus empfangenen Darlehen von öffentlichen Körperschaften und Rechtsträgern | 4 500,00 | 4 400,00 | 4 399,58 |
| 3612 | Auszahlungen aus empfangenen Darlehen von Beteiligungen | 0,00 | 0,00 | 0,00 |
| 3613 | Auszahlungen aus empfangenen Darlehen von Unternehmen und privaten Haushalten | 0,00 | 0,00 | 0,00 |
| 3614 | Auszahlungen aus Finanzschulden | 365 600,00 | 399 200,00 | 281 243,70 |
| 3615 | Auszahlungen aus Rückzahlungen von Leasingverbindlichkeiten | 0,00 | 0,00 | 0,00 |
| 363 | Auszahlungen infolge eines Kapitaltausches bei derivativen Finanzinstrumenten mit Grundgeschäft | 0,00 | 0,00 | 0,00 |
| 3630 | Auszahlungen infolge eines Kapitaltausches bei derivativen Finanzinstrumenten mit Grundgeschäft | 0,00 | 0,00 | 0,00 |
| 365 | Auszahlungen für den Erwerb von Finanzinstrumenten | 0,00 | 0,00 | 0,00 |
| 3650 | Auszahlungen für den Erwerb von Finanzinstrumenten | 0,00 | 0,00 | 0,00 |
| 36 | Summe Auszahlungen aus der Finanzierungstätigkeit | 370 100,00 | 403 600,00 | 285 643,28 |
| SA4 | Saldo (4) Geldfluss aus der Finanzierungstätigkeit (35 – 36) | 779 900,00 | 696 400,00 | 1 614 356,72 |
| SA5 | Saldo (5) Geldfluss aus der voranschlagswirksamen Gebarung (Saldo 3 + Saldo 4) | -917 600,00 | -2 576 300,00 | 923 306,32 |

Ergebnishaushalt Bereichsbudget 1. und 2. Ebene (Anlage 1a)

Vertretungskörper und allgemeine Verwaltung (Gruppe 0)

| MVAG | Mittelverwendungs- und -aufbringungsgruppen (1. und 2. Ebene) | VA 2024 | VA 2023 | RA 2022 |
|------------|---|-------------------|-------------------|-------------------|
| 211 | Erträge aus der operativen Verwaltungstätigkeit | 43 200,00 | 46 400,00 | 86 960,84 |
| 2111 | Erträge aus eigenen Abgaben | 0,00 | 0,00 | 0,00 |
| 2112 | Erträge aus Ertragsanteilen | 0,00 | 0,00 | 0,00 |
| 2113 | Erträge aus Gebühren | 0,00 | 0,00 | 0,00 |
| 2114 | Erträge aus Leistungen | 29 500,00 | 31 900,00 | 27 609,67 |
| 2115 | Erträge aus Besitz und wirtschaftlicher Tätigkeit | 0,00 | 0,00 | 0,00 |
| 2116 | Erträge aus Veräußerung und sonstige Erträge | 13 700,00 | 13 000,00 | 19 200,17 |
| 2117 | Nicht finanzierungswirksame operative Erträge | 0,00 | 1 500,00 | 40 151,00 |
| 212 | Erträge aus Transfers | 500,00 | 500,00 | 535,16 |
| 2121 | Transferertrag von Trägern des öffentlichen Rechts | 0,00 | 0,00 | 0,00 |
| 2122 | Transferertrag von Beteiligungen | 0,00 | 0,00 | 0,00 |
| 2123 | Transferertrag von Unternehmen (mit Finanzunternehmen) | 0,00 | 0,00 | 0,00 |
| 2124 | Transferertrag von Haushalten und Organisationen ohne Erwerbscharakter | 0,00 | 0,00 | 0,00 |
| 2125 | Transferertrag vom Ausland | 0,00 | 0,00 | 0,00 |
| 2126 | Investitions- und Tilgungszuschüsse zwischen Unternehmungen und Betrieben der Gebietskörperschaft und der Gebietskörperschaft | 0,00 | 0,00 | 0,00 |
| 2127 | Nicht finanzierungswirksamer Transferertrag | 500,00 | 500,00 | 535,16 |
| 213 | Finanzerträge | 0,00 | 0,00 | 0,00 |
| 2131 | Erträge aus Zinsen | 0,00 | 0,00 | 0,00 |
| 2132 | Erträge aus Zinsen aus derivativen Finanzinstrumenten mit und ohne Grundgeschäft | 0,00 | 0,00 | 0,00 |
| 2133 | Erträge aus Gewinnentnahmen von marktbestimmten Betrieben | 0,00 | 0,00 | 0,00 |
| 2134 | Sonstige Finanzerträge | 0,00 | 0,00 | 0,00 |
| 2135 | Erträge aus Dividenden/Gewinnausschüttungen | 0,00 | 0,00 | 0,00 |
| 2136 | Sonstige nicht finanzierungswirksame Finanzerträge | 0,00 | 0,00 | 0,00 |
| 21 | Summe Erträge | 43 700,00 | 46 900,00 | 87 496,00 |
| 221 | Personalaufwand | 279 900,00 | 257 400,00 | 253 019,40 |
| 2211 | Personalaufwand (Bezüge, Nebengebühren, Mehrleistungen) | 220 800,00 | 204 900,00 | 203 256,97 |
| 2212 | Gesetzlicher und freiwilliger Sozialaufwand | 57 300,00 | 50 700,00 | 47 600,50 |
| 2213 | Sonstiger Personalaufwand | 0,00 | 0,00 | 0,00 |
| 2214 | Nicht finanzierungswirksamer Personalaufwand | 1 800,00 | 1 800,00 | 2 161,93 |
| 222 | Sachaufwand | 352 200,00 | 336 500,00 | 327 976,01 |
| 2221 | Gebrauchs- und Verbrauchsgüter, Handelswaren | 29 300,00 | 26 900,00 | 26 790,04 |
| 2222 | Verwaltungs- und Betriebsaufwand | 30 900,00 | 29 600,00 | 20 815,52 |

Vertretungskörper und allgemeine Verwaltung (Gruppe 0)

| MVAG | Mittelverwendungs- und -aufbringungsgruppen (1. und 2. Ebene) | VA 2024 | VA 2023 | RA 2022 |
|-------------|---|--------------------|--------------------|--------------------|
| 2223 | Leasing- und Mietaufwand | 0,00 | 0,00 | 0,00 |
| 2224 | Instandhaltung | 4 000,00 | 7 500,00 | 7 221,66 |
| 2225 | Sonstiger Sachaufwand | 261 100,00 | 244 400,00 | 243 562,24 |
| 2226 | Nicht finanzierungswirksamer Sachaufwand | 26 900,00 | 28 100,00 | 29 586,55 |
| 223 | Transferaufwand | 101 800,00 | 91 400,00 | 79 877,83 |
| 2231 | Transferaufwand an Träger des öffentlichen Rechts | 73 700,00 | 59 600,00 | 57 751,14 |
| 2232 | Transferaufwand an Beteiligungen | 0,00 | 0,00 | 0,00 |
| 2233 | Transferaufwand an Unternehmen (mit Finanzunternehmen) | 5 100,00 | 5 300,00 | 5 094,96 |
| 2234 | Transferaufwand an Haushalte und Organisationen ohne Erwerbscharakter | 23 000,00 | 26 500,00 | 17 031,73 |
| 2235 | Transferaufwand an das Ausland | 0,00 | 0,00 | 0,00 |
| 2236 | Investitions- und Tilgungszuschüsse zwischen Unternehmungen und Betrieben der Gebietskörperschaft und der Gebietskörperschaft | 0,00 | 0,00 | 0,00 |
| 2237 | Nicht finanzierungswirksamer Transferaufwand | 0,00 | 0,00 | 0,00 |
| 224 | Finanzaufwand | 0,00 | 0,00 | 0,00 |
| 2241 | Aufwendungen für Zinsen | 0,00 | 0,00 | 0,00 |
| 2242 | Zinsen und sonstige Aufwendungen aus derivativen Finanzinstrumenten mit und ohne Grundgeschäft | 0,00 | 0,00 | 0,00 |
| 2243 | Gewinnentnahmen von Unternehmungen und marktbestimmten Betrieben der Gebietskörperschaft (innerhalb der Gebietskörperschaft) | 0,00 | 0,00 | 0,00 |
| 2244 | Sonstiger Finanzaufwand | 0,00 | 0,00 | 0,00 |
| 2245 | Nicht finanzierungswirksamer Finanzaufwand | 0,00 | 0,00 | 0,00 |
| 22 | Summe Aufwendungen | 733 900,00 | 685 300,00 | 660 873,24 |
| SA0 | Saldo (0) Nettoergebnis (21 - 22) | -690 200,00 | -638 400,00 | -573 377,24 |
| 230 | Entnahmen von Haushaltsrücklagen | 0,00 | 0,00 | 0,00 |
| 2301 | Entnahmen von Haushaltsrücklagen | 0,00 | 0,00 | 0,00 |
| 240 | Zuweisungen an Haushaltsrücklagen | 0,00 | 0,00 | 0,00 |
| 2401 | Zuweisungen an Haushaltsrücklagen | 0,00 | 0,00 | 0,00 |
| SA01 | Saldo (01) Haushaltsrücklagen (230 - 240) | 0,00 | 0,00 | 0,00 |
| SA00 | Saldo (00) Nettoergebnis nach Haushaltsrücklagen (Saldo 0 + Saldo 01) | -690 200,00 | -638 400,00 | -573 377,24 |

Öffentliche Ordnung und Sicherheit (Gruppe 1)

| MVAG | Mittelverwendungs- und -aufbringungsgruppen (1. und 2. Ebene) | VA 2024 | VA 2023 | RA 2022 |
|------------|---|-------------------|-------------------|------------------|
| 211 | Erträge aus der operativen Verwaltungstätigkeit | 211 000,00 | 358 600,00 | 22 804,30 |
| 2111 | Erträge aus eigenen Abgaben | 0,00 | 0,00 | 0,00 |
| 2112 | Erträge aus Ertragsanteilen | 0,00 | 0,00 | 0,00 |
| 2113 | Erträge aus Gebühren | 0,00 | 0,00 | 0,00 |
| 2114 | Erträge aus Leistungen | 5 000,00 | 7 500,00 | 5 584,80 |
| 2115 | Erträge aus Besitz und wirtschaftlicher Tätigkeit | 0,00 | 0,00 | 0,00 |
| 2116 | Erträge aus Veräußerung und sonstige Erträge | 206 000,00 | 351 100,00 | 17 219,50 |
| 2117 | Nicht finanzierungswirksame operative Erträge | 0,00 | 0,00 | 0,00 |
| 212 | Erträge aus Transfers | 222 000,00 | 151 800,00 | 21 796,40 |
| 2121 | Transferertrag von Trägern des öffentlichen Rechts | 200 000,00 | 130 000,00 | 0,00 |
| 2122 | Transferertrag von Beteiligungen | 0,00 | 0,00 | 0,00 |
| 2123 | Transferertrag von Unternehmen (mit Finanzunternehmen) | 0,00 | 0,00 | 0,00 |
| 2124 | Transferertrag von Haushalten und Organisationen ohne Erwerbscharakter | 0,00 | 0,00 | 0,00 |
| 2125 | Transferertrag vom Ausland | 0,00 | 0,00 | 0,00 |
| 2126 | Investitions- und Tilgungszuschüsse zwischen Unternehmungen und Betrieben der Gebietskörperschaft und der Gebietskörperschaft | 0,00 | 0,00 | 0,00 |
| 2127 | Nicht finanzierungswirksamer Transferertrag | 22 000,00 | 21 800,00 | 21 796,40 |
| 213 | Finanzerträge | 0,00 | 0,00 | 0,00 |
| 2131 | Erträge aus Zinsen | 0,00 | 0,00 | 0,00 |
| 2132 | Erträge aus Zinsen aus derivativen Finanzinstrumenten mit und ohne Grundgeschäft | 0,00 | 0,00 | 0,00 |
| 2133 | Erträge aus Gewinnentnahmen von marktbestimmten Betrieben | 0,00 | 0,00 | 0,00 |
| 2134 | Sonstige Finanzerträge | 0,00 | 0,00 | 0,00 |
| 2135 | Erträge aus Dividenden/Gewinnausschüttungen | 0,00 | 0,00 | 0,00 |
| 2136 | Sonstige nicht finanzierungswirksame Finanzerträge | 0,00 | 0,00 | 0,00 |
| 21 | Summe Erträge | 433 000,00 | 510 400,00 | 44 600,70 |
| 221 | Personalaufwand | 3 300,00 | 4 600,00 | 1 514,78 |
| 2211 | Personalaufwand (Bezüge, Nebengebühren, Mehrleistungen) | 2 800,00 | 3 200,00 | 1 211,58 |
| 2212 | Gesetzlicher und freiwilliger Sozialaufwand | 500,00 | 1 400,00 | 303,20 |
| 2213 | Sonstiger Personalaufwand | 0,00 | 0,00 | 0,00 |
| 2214 | Nicht finanzierungswirksamer Personalaufwand | 0,00 | 0,00 | 0,00 |
| 222 | Sachaufwand | 74 600,00 | 424 600,00 | 86 752,78 |
| 2221 | Gebrauchs- und Verbrauchsgüter, Handelswaren | 0,00 | 0,00 | 0,00 |
| 2222 | Verwaltungs- und Betriebsaufwand | 5 800,00 | 5 800,00 | 1 690,93 |

Öffentliche Ordnung und Sicherheit (Gruppe 1)

| MVAG | Mittelverwendungs- und -aufbringungsgruppen (1. und 2. Ebene) | VA 2024 | VA 2023 | RA 2022 |
|-------------|---|-------------------|-------------------|-------------------|
| 2223 | Leasing- und Mietaufwand | 0,00 | 0,00 | 0,00 |
| 2224 | Instandhaltung | 2 000,00 | 2 500,00 | 1 655,15 |
| 2225 | Sonstiger Sachaufwand | 11 200,00 | 362 100,00 | 29 182,78 |
| 2226 | Nicht finanzierungswirksamer Sachaufwand | 55 600,00 | 54 200,00 | 54 223,92 |
| 223 | Transferaufwand | 31 000,00 | 31 500,00 | 35 075,17 |
| 2231 | Transferaufwand an Träger des öffentlichen Rechts | 30 000,00 | 30 000,00 | 33 553,07 |
| 2232 | Transferaufwand an Beteiligungen | 0,00 | 0,00 | 0,00 |
| 2233 | Transferaufwand an Unternehmen (mit Finanzunternehmen) | 0,00 | 0,00 | 0,00 |
| 2234 | Transferaufwand an Haushalte und Organisationen ohne Erwerbscharakter | 1 000,00 | 1 500,00 | 1 522,10 |
| 2235 | Transferaufwand an das Ausland | 0,00 | 0,00 | 0,00 |
| 2236 | Investitions- und Tilgungszuschüsse zwischen Unternehmungen und Betrieben der Gebietskörperschaft und der Gebietskörperschaft | 0,00 | 0,00 | 0,00 |
| 2237 | Nicht finanzierungswirksamer Transferaufwand | 0,00 | 0,00 | 0,00 |
| 224 | Finanzaufwand | 0,00 | 0,00 | 0,00 |
| 2241 | Aufwendungen für Zinsen | 0,00 | 0,00 | 0,00 |
| 2242 | Zinsen und sonstige Aufwendungen aus derivativen Finanzinstrumenten mit und ohne Grundgeschäft | 0,00 | 0,00 | 0,00 |
| 2243 | Gewinnentnahmen von Unternehmungen und marktbestimmten Betrieben der Gebietskörperschaft (innerhalb der Gebietskörperschaft) | 0,00 | 0,00 | 0,00 |
| 2244 | Sonstiger Finanzaufwand | 0,00 | 0,00 | 0,00 |
| 2245 | Nicht finanzierungswirksamer Finanzaufwand | 0,00 | 0,00 | 0,00 |
| 22 | Summe Aufwendungen | 108 900,00 | 460 700,00 | 123 342,73 |
| SA0 | Saldo (0) Nettoergebnis (21 - 22) | 324 100,00 | 49 700,00 | -78 742,03 |
| 230 | Entnahmen von Haushaltsrücklagen | 0,00 | 0,00 | 0,00 |
| 2301 | Entnahmen von Haushaltsrücklagen | 0,00 | 0,00 | 0,00 |
| 240 | Zuweisungen an Haushaltsrücklagen | 0,00 | 0,00 | 0,00 |
| 2401 | Zuweisungen an Haushaltsrücklagen | 0,00 | 0,00 | 0,00 |
| SA01 | Saldo (01) Haushaltsrücklagen (230 - 240) | 0,00 | 0,00 | 0,00 |
| SA00 | Saldo (00) Nettoergebnis nach Haushaltsrücklagen (Saldo 0 + Saldo 01) | 324 100,00 | 49 700,00 | -78 742,03 |

Unterricht, Erziehung, Sport und Wissenschaft (Gruppe 2)

| MVAG | Mittelverwendungs- und -aufbringungsgruppen (1. und 2. Ebene) | VA 2024 | VA 2023 | RA 2022 |
|------------|---|-------------------|-------------------|-------------------|
| 211 | Erträge aus der operativen Verwaltungstätigkeit | 649 500,00 | 113 700,00 | 99 276,88 |
| 2111 | Erträge aus eigenen Abgaben | 0,00 | 0,00 | 0,00 |
| 2112 | Erträge aus Ertragsanteilen | 0,00 | 0,00 | 0,00 |
| 2113 | Erträge aus Gebühren | 0,00 | 0,00 | 0,00 |
| 2114 | Erträge aus Leistungen | 56 200,00 | 61 400,00 | 54 206,37 |
| 2115 | Erträge aus Besitz und wirtschaftlicher Tätigkeit | 0,00 | 0,00 | 0,00 |
| 2116 | Erträge aus Veräußerung und sonstige Erträge | 593 300,00 | 49 800,00 | 38 808,42 |
| 2117 | Nicht finanzierungswirksame operative Erträge | 0,00 | 2 500,00 | 6 262,09 |
| 212 | Erträge aus Transfers | 136 300,00 | 167 400,00 | 40 613,05 |
| 2121 | Transferertrag von Trägern des öffentlichen Rechts | 113 200,00 | 150 000,00 | 21 942,87 |
| 2122 | Transferertrag von Beteiligungen | 0,00 | 0,00 | 0,00 |
| 2123 | Transferertrag von Unternehmen (mit Finanzunternehmen) | 0,00 | 0,00 | 0,00 |
| 2124 | Transferertrag von Haushalten und Organisationen ohne Erwerbscharakter | 0,00 | 0,00 | 0,00 |
| 2125 | Transferertrag vom Ausland | 0,00 | 0,00 | 0,00 |
| 2126 | Investitions- und Tilgungszuschüsse zwischen Unternehmungen und Betrieben der Gebietskörperschaft und der Gebietskörperschaft | 0,00 | 0,00 | 0,00 |
| 2127 | Nicht finanzierungswirksamer Transferertrag | 23 100,00 | 17 400,00 | 18 670,18 |
| 213 | Finanzerträge | 0,00 | 0,00 | 0,00 |
| 2131 | Erträge aus Zinsen | 0,00 | 0,00 | 0,00 |
| 2132 | Erträge aus Zinsen aus derivativen Finanzinstrumenten mit und ohne Grundgeschäft | 0,00 | 0,00 | 0,00 |
| 2133 | Erträge aus Gewinnentnahmen von marktbestimmten Betrieben | 0,00 | 0,00 | 0,00 |
| 2134 | Sonstige Finanzerträge | 0,00 | 0,00 | 0,00 |
| 2135 | Erträge aus Dividenden/Gewinnausschüttungen | 0,00 | 0,00 | 0,00 |
| 2136 | Sonstige nicht finanzierungswirksame Finanzerträge | 0,00 | 0,00 | 0,00 |
| 21 | Summe Erträge | 785 800,00 | 281 100,00 | 139 889,93 |
| 221 | Personalaufwand | 555 800,00 | 474 800,00 | 406 500,10 |
| 2211 | Personalaufwand (Bezüge, Nebengebühren, Mehrleistungen) | 436 500,00 | 372 600,00 | 303 915,65 |
| 2212 | Gesetzlicher und freiwilliger Sozialaufwand | 116 600,00 | 99 500,00 | 82 535,17 |
| 2213 | Sonstiger Personalaufwand | 0,00 | 0,00 | 0,00 |
| 2214 | Nicht finanzierungswirksamer Personalaufwand | 2 700,00 | 2 700,00 | 20 049,28 |
| 222 | Sachaufwand | 433 300,00 | 458 400,00 | 375 276,26 |
| 2221 | Gebrauchs- und Verbrauchsgüter, Handelswaren | 84 900,00 | 81 300,00 | 81 397,23 |
| 2222 | Verwaltungs- und Betriebsaufwand | 38 300,00 | 32 900,00 | 22 983,23 |

Unterricht, Erziehung, Sport und Wissenschaft (Gruppe 2)

| MVAG | Mittelverwendungs- und -aufbringungsgruppen (1. und 2. Ebene) | VA 2024 | VA 2023 | RA 2022 |
|-------------|---|---------------------|---------------------|--------------------|
| 2223 | Leasing- und Mietaufwand | 500,00 | 0,00 | 0,00 |
| 2224 | Instandhaltung | 14 000,00 | 31 100,00 | 11 098,29 |
| 2225 | Sonstiger Sachaufwand | 163 100,00 | 189 700,00 | 138 539,18 |
| 2226 | Nicht finanzierungswirksamer Sachaufwand | 132 500,00 | 123 400,00 | 121 258,33 |
| 223 | Transferaufwand | 212 100,00 | 183 800,00 | 139 290,30 |
| 2231 | Transferaufwand an Träger des öffentlichen Rechts | 204 500,00 | 177 100,00 | 134 230,55 |
| 2232 | Transferaufwand an Beteiligungen | 0,00 | 0,00 | 0,00 |
| 2233 | Transferaufwand an Unternehmen (mit Finanzunternehmen) | 0,00 | 0,00 | 0,00 |
| 2234 | Transferaufwand an Haushalte und Organisationen ohne Erwerbscharakter | 7 600,00 | 6 700,00 | 5 059,75 |
| 2235 | Transferaufwand an das Ausland | 0,00 | 0,00 | 0,00 |
| 2236 | Investitions- und Tilgungszuschüsse zwischen Unternehmungen und Betrieben der Gebietskörperschaft und der Gebietskörperschaft | 0,00 | 0,00 | 0,00 |
| 2237 | Nicht finanzierungswirksamer Transferaufwand | 0,00 | 0,00 | 0,00 |
| 224 | Finanzaufwand | 61 200,00 | 28 100,00 | 1 704,14 |
| 2241 | Aufwendungen für Zinsen | 61 200,00 | 28 100,00 | 1 704,14 |
| 2242 | Zinsen und sonstige Aufwendungen aus derivativen Finanzinstrumenten mit und ohne Grundgeschäft | 0,00 | 0,00 | 0,00 |
| 2243 | Gewinnentnahmen von Unternehmungen und marktbestimmten Betrieben der Gebietskörperschaft (innerhalb der Gebietskörperschaft) | 0,00 | 0,00 | 0,00 |
| 2244 | Sonstiger Finanzaufwand | 0,00 | 0,00 | 0,00 |
| 2245 | Nicht finanzierungswirksamer Finanzaufwand | 0,00 | 0,00 | 0,00 |
| 22 | Summe Aufwendungen | 1 262 400,00 | 1 145 100,00 | 922 770,80 |
| SA0 | Saldo (0) Nettoergebnis (21 - 22) | -476 600,00 | -864 000,00 | -782 880,87 |
| 230 | Entnahmen von Haushaltsrücklagen | 0,00 | 0,00 | 0,00 |
| 2301 | Entnahmen von Haushaltsrücklagen | 0,00 | 0,00 | 0,00 |
| 240 | Zuweisungen an Haushaltsrücklagen | 0,00 | 0,00 | 0,00 |
| 2401 | Zuweisungen an Haushaltsrücklagen | 0,00 | 0,00 | 0,00 |
| SA01 | Saldo (01) Haushaltsrücklagen (230 - 240) | 0,00 | 0,00 | 0,00 |
| SA00 | Saldo (00) Nettoergebnis nach Haushaltsrücklagen (Saldo 0 + Saldo 01) | -476 600,00 | -864 000,00 | -782 880,87 |

Kunst, Kultur und Kultus (Gruppe 3)

| MVAG | Mittelverwendungs- und -aufbringungsgruppen (1. und 2. Ebene) | VA 2024 | VA 2023 | RA 2022 |
|------------|---|------------------|------------------|------------------|
| 211 | Erträge aus der operativen Verwaltungstätigkeit | 50 000,00 | 0,00 | 0,00 |
| 2111 | Erträge aus eigenen Abgaben | 0,00 | 0,00 | 0,00 |
| 2112 | Erträge aus Ertragsanteilen | 0,00 | 0,00 | 0,00 |
| 2113 | Erträge aus Gebühren | 0,00 | 0,00 | 0,00 |
| 2114 | Erträge aus Leistungen | 0,00 | 0,00 | 0,00 |
| 2115 | Erträge aus Besitz und wirtschaftlicher Tätigkeit | 0,00 | 0,00 | 0,00 |
| 2116 | Erträge aus Veräußerung und sonstige Erträge | 50 000,00 | 0,00 | 0,00 |
| 2117 | Nicht finanzierungswirksame operative Erträge | 0,00 | 0,00 | 0,00 |
| 212 | Erträge aus Transfers | 0,00 | 0,00 | 0,00 |
| 2121 | Transferertrag von Trägern des öffentlichen Rechts | 0,00 | 0,00 | 0,00 |
| 2122 | Transferertrag von Beteiligungen | 0,00 | 0,00 | 0,00 |
| 2123 | Transferertrag von Unternehmen (mit Finanzunternehmen) | 0,00 | 0,00 | 0,00 |
| 2124 | Transferertrag von Haushalten und Organisationen ohne Erwerbscharakter | 0,00 | 0,00 | 0,00 |
| 2125 | Transferertrag vom Ausland | 0,00 | 0,00 | 0,00 |
| 2126 | Investitions- und Tilgungszuschüsse zwischen Unternehmungen und Betrieben der Gebietskörperschaft und der Gebietskörperschaft | 0,00 | 0,00 | 0,00 |
| 2127 | Nicht finanzierungswirksamer Transferertrag | 0,00 | 0,00 | 0,00 |
| 213 | Finanzerträge | 0,00 | 0,00 | 0,00 |
| 2131 | Erträge aus Zinsen | 0,00 | 0,00 | 0,00 |
| 2132 | Erträge aus Zinsen aus derivativen Finanzinstrumenten mit und ohne Grundgeschäft | 0,00 | 0,00 | 0,00 |
| 2133 | Erträge aus Gewinnentnahmen von marktbestimmten Betrieben | 0,00 | 0,00 | 0,00 |
| 2134 | Sonstige Finanzerträge | 0,00 | 0,00 | 0,00 |
| 2135 | Erträge aus Dividenden/Gewinnausschüttungen | 0,00 | 0,00 | 0,00 |
| 2136 | Sonstige nicht finanzierungswirksame Finanzerträge | 0,00 | 0,00 | 0,00 |
| 21 | Summe Erträge | 50 000,00 | 0,00 | 0,00 |
| 221 | Personalaufwand | 72 800,00 | 59 200,00 | 78 379,49 |
| 2211 | Personalaufwand (Bezüge, Nebengebühren, Mehrleistungen) | 57 100,00 | 46 400,00 | 42 154,19 |
| 2212 | Gesetzlicher und freiwilliger Sozialaufwand | 15 500,00 | 12 700,00 | 10 621,95 |
| 2213 | Sonstiger Personalaufwand | 0,00 | 0,00 | 0,00 |
| 2214 | Nicht finanzierungswirksamer Personalaufwand | 200,00 | 100,00 | 25 603,35 |
| 222 | Sachaufwand | 45 300,00 | 25 500,00 | 7 278,30 |
| 2221 | Gebrauchs- und Verbrauchsgüter, Handelswaren | 3 900,00 | 7 700,00 | 3 086,50 |
| 2222 | Verwaltungs- und Betriebsaufwand | 2 600,00 | 5 000,00 | 1 861,06 |

Kunst, Kultur und Kultus (Gruppe 3)

| MVAG | Mittelverwendungs- und -aufbringungsgruppen (1. und 2. Ebene) | VA 2024 | VA 2023 | RA 2022 |
|-------------|---|-------------------|--------------------|--------------------|
| 2223 | Leasing- und Mietaufwand | 0,00 | 0,00 | 0,00 |
| 2224 | Instandhaltung | 37 000,00 | 11 100,00 | 865,43 |
| 2225 | Sonstiger Sachaufwand | 900,00 | 800,00 | 574,86 |
| 2226 | Nicht finanzierungswirksamer Sachaufwand | 900,00 | 900,00 | 890,45 |
| 223 | Transferaufwand | 28 200,00 | 25 000,00 | 19 974,60 |
| 2231 | Transferaufwand an Träger des öffentlichen Rechts | 0,00 | 0,00 | 0,00 |
| 2232 | Transferaufwand an Beteiligungen | 0,00 | 0,00 | 0,00 |
| 2233 | Transferaufwand an Unternehmen (mit Finanzunternehmen) | 0,00 | 0,00 | 0,00 |
| 2234 | Transferaufwand an Haushalte und Organisationen ohne Erwerbscharakter | 28 200,00 | 25 000,00 | 19 974,60 |
| 2235 | Transferaufwand an das Ausland | 0,00 | 0,00 | 0,00 |
| 2236 | Investitions- und Tilgungszuschüsse zwischen Unternehmungen und Betrieben der Gebietskörperschaft und der Gebietskörperschaft | 0,00 | 0,00 | 0,00 |
| 2237 | Nicht finanzierungswirksamer Transferaufwand | 0,00 | 0,00 | 0,00 |
| 224 | Finanzaufwand | 0,00 | 0,00 | 0,00 |
| 2241 | Aufwendungen für Zinsen | 0,00 | 0,00 | 0,00 |
| 2242 | Zinsen und sonstige Aufwendungen aus derivativen Finanzinstrumenten mit und ohne Grundgeschäft | 0,00 | 0,00 | 0,00 |
| 2243 | Gewinnentnahmen von Unternehmungen und marktbestimmten Betrieben der Gebietskörperschaft (innerhalb der Gebietskörperschaft) | 0,00 | 0,00 | 0,00 |
| 2244 | Sonstiger Finanzaufwand | 0,00 | 0,00 | 0,00 |
| 2245 | Nicht finanzierungswirksamer Finanzaufwand | 0,00 | 0,00 | 0,00 |
| 22 | Summe Aufwendungen | 146 300,00 | 109 700,00 | 105 632,39 |
| SA0 | Saldo (0) Nettoergebnis (21 - 22) | -96 300,00 | -109 700,00 | -105 632,39 |
| 230 | Entnahmen von Haushaltsrücklagen | 0,00 | 0,00 | 0,00 |
| 2301 | Entnahmen von Haushaltsrücklagen | 0,00 | 0,00 | 0,00 |
| 240 | Zuweisungen an Haushaltsrücklagen | 0,00 | 0,00 | 0,00 |
| 2401 | Zuweisungen an Haushaltsrücklagen | 0,00 | 0,00 | 0,00 |
| SA01 | Saldo (01) Haushaltsrücklagen (230 - 240) | 0,00 | 0,00 | 0,00 |
| SA00 | Saldo (00) Nettoergebnis nach Haushaltsrücklagen (Saldo 0 + Saldo 01) | -96 300,00 | -109 700,00 | -105 632,39 |

Soziale Wohlfahrt und Wohnbauförderung (Gruppe 4)

| MVAG | Mittelverwendungs- und -aufbringungsgruppen (1. und 2. Ebene) | VA 2024 | VA 2023 | RA 2022 |
|------------|---|-----------------|-----------------|-----------------|
| 211 | Erträge aus der operativen Verwaltungstätigkeit | 500,00 | 1 000,00 | 585,00 |
| 2111 | Erträge aus eigenen Abgaben | 0,00 | 0,00 | 0,00 |
| 2112 | Erträge aus Ertragsanteilen | 0,00 | 0,00 | 0,00 |
| 2113 | Erträge aus Gebühren | 0,00 | 0,00 | 0,00 |
| 2114 | Erträge aus Leistungen | 0,00 | 0,00 | 0,00 |
| 2115 | Erträge aus Besitz und wirtschaftlicher Tätigkeit | 0,00 | 0,00 | 0,00 |
| 2116 | Erträge aus Veräußerung und sonstige Erträge | 500,00 | 1 000,00 | 585,00 |
| 2117 | Nicht finanzierungswirksame operative Erträge | 0,00 | 0,00 | 0,00 |
| 212 | Erträge aus Transfers | 0,00 | 0,00 | 0,00 |
| 2121 | Transferertrag von Trägern des öffentlichen Rechts | 0,00 | 0,00 | 0,00 |
| 2122 | Transferertrag von Beteiligungen | 0,00 | 0,00 | 0,00 |
| 2123 | Transferertrag von Unternehmen (mit Finanzunternehmen) | 0,00 | 0,00 | 0,00 |
| 2124 | Transferertrag von Haushalten und Organisationen ohne Erwerbscharakter | 0,00 | 0,00 | 0,00 |
| 2125 | Transferertrag vom Ausland | 0,00 | 0,00 | 0,00 |
| 2126 | Investitions- und Tilgungszuschüsse zwischen Unternehmungen und Betrieben der Gebietskörperschaft und der Gebietskörperschaft | 0,00 | 0,00 | 0,00 |
| 2127 | Nicht finanzierungswirksamer Transferertrag | 0,00 | 0,00 | 0,00 |
| 213 | Finanzerträge | 0,00 | 0,00 | 0,00 |
| 2131 | Erträge aus Zinsen | 0,00 | 0,00 | 0,00 |
| 2132 | Erträge aus Zinsen aus derivativen Finanzinstrumenten mit und ohne Grundgeschäft | 0,00 | 0,00 | 0,00 |
| 2133 | Erträge aus Gewinnentnahmen von marktbestimmten Betrieben | 0,00 | 0,00 | 0,00 |
| 2134 | Sonstige Finanzerträge | 0,00 | 0,00 | 0,00 |
| 2135 | Erträge aus Dividenden/Gewinnausschüttungen | 0,00 | 0,00 | 0,00 |
| 2136 | Sonstige nicht finanzierungswirksame Finanzerträge | 0,00 | 0,00 | 0,00 |
| 21 | Summe Erträge | 500,00 | 1 000,00 | 585,00 |
| 221 | Personalaufwand | 0,00 | 0,00 | 0,00 |
| 2211 | Personalaufwand (Bezüge, Nebengebühren, Mehrleistungen) | 0,00 | 0,00 | 0,00 |
| 2212 | Gesetzlicher und freiwilliger Sozialaufwand | 0,00 | 0,00 | 0,00 |
| 2213 | Sonstiger Personalaufwand | 0,00 | 0,00 | 0,00 |
| 2214 | Nicht finanzierungswirksamer Personalaufwand | 0,00 | 0,00 | 0,00 |
| 222 | Sachaufwand | 2 000,00 | 1 500,00 | 1 107,25 |
| 2221 | Gebrauchs- und Verbrauchsgüter, Handelswaren | 0,00 | 0,00 | 0,00 |
| 2222 | Verwaltungs- und Betriebsaufwand | 2 000,00 | 1 500,00 | 1 107,25 |

Soziale Wohlfahrt und Wohnbauförderung (Gruppe 4)

| MVAG | Mittelverwendungs- und -aufbringungsgruppen (1. und 2. Ebene) | VA 2024 | VA 2023 | RA 2022 |
|-------------|---|--------------------|--------------------|--------------------|
| 2223 | Leasing- und Mietaufwand | 0,00 | 0,00 | 0,00 |
| 2224 | Instandhaltung | 0,00 | 0,00 | 0,00 |
| 2225 | Sonstiger Sachaufwand | 0,00 | 0,00 | 0,00 |
| 2226 | Nicht finanzierungswirksamer Sachaufwand | 0,00 | 0,00 | 0,00 |
| 223 | Transferaufwand | 535 700,00 | 528 000,00 | 592 619,56 |
| 2231 | Transferaufwand an Träger des öffentlichen Rechts | 434 200,00 | 364 000,00 | 354 969,86 |
| 2232 | Transferaufwand an Beteiligungen | 0,00 | 0,00 | 0,00 |
| 2233 | Transferaufwand an Unternehmen (mit Finanzunternehmen) | 0,00 | 0,00 | 0,00 |
| 2234 | Transferaufwand an Haushalte und Organisationen ohne Erwerbscharakter | 101 500,00 | 164 000,00 | 237 649,70 |
| 2235 | Transferaufwand an das Ausland | 0,00 | 0,00 | 0,00 |
| 2236 | Investitions- und Tilgungszuschüsse zwischen Unternehmungen und Betrieben der Gebietskörperschaft und der Gebietskörperschaft | 0,00 | 0,00 | 0,00 |
| 2237 | Nicht finanzierungswirksamer Transferaufwand | 0,00 | 0,00 | 0,00 |
| 224 | Finanzaufwand | 0,00 | 0,00 | 0,00 |
| 2241 | Aufwendungen für Zinsen | 0,00 | 0,00 | 0,00 |
| 2242 | Zinsen und sonstige Aufwendungen aus derivativen Finanzinstrumenten mit und ohne Grundgeschäft | 0,00 | 0,00 | 0,00 |
| 2243 | Gewinnentnahmen von Unternehmungen und marktbestimmten Betrieben der Gebietskörperschaft (innerhalb der Gebietskörperschaft) | 0,00 | 0,00 | 0,00 |
| 2244 | Sonstiger Finanzaufwand | 0,00 | 0,00 | 0,00 |
| 2245 | Nicht finanzierungswirksamer Finanzaufwand | 0,00 | 0,00 | 0,00 |
| 22 | Summe Aufwendungen | 537 700,00 | 529 500,00 | 593 726,81 |
| SA0 | Saldo (0) Nettoergebnis (21 - 22) | -537 200,00 | -528 500,00 | -593 141,81 |
| 230 | Entnahmen von Haushaltsrücklagen | 0,00 | 0,00 | 0,00 |
| 2301 | Entnahmen von Haushaltsrücklagen | 0,00 | 0,00 | 0,00 |
| 240 | Zuweisungen an Haushaltsrücklagen | 0,00 | 0,00 | 0,00 |
| 2401 | Zuweisungen an Haushaltsrücklagen | 0,00 | 0,00 | 0,00 |
| SA01 | Saldo (01) Haushaltsrücklagen (230 - 240) | 0,00 | 0,00 | 0,00 |
| SA00 | Saldo (00) Nettoergebnis nach Haushaltsrücklagen (Saldo 0 + Saldo 01) | -537 200,00 | -528 500,00 | -593 141,81 |

Gesundheit (Gruppe 5)

| MVAG | Mittelverwendungs- und -aufbringungsgruppen (1. und 2. Ebene) | VA 2024 | VA 2023 | RA 2022 |
|------------|---|-----------------|-----------------|------------------|
| 211 | Erträge aus der operativen Verwaltungstätigkeit | 1 100,00 | 1 300,00 | 411,30 |
| 2111 | Erträge aus eigenen Abgaben | 0,00 | 0,00 | 0,00 |
| 2112 | Erträge aus Ertragsanteilen | 0,00 | 0,00 | 0,00 |
| 2113 | Erträge aus Gebühren | 0,00 | 0,00 | 0,00 |
| 2114 | Erträge aus Leistungen | 0,00 | 0,00 | 0,00 |
| 2115 | Erträge aus Besitz und wirtschaftlicher Tätigkeit | 0,00 | 0,00 | 0,00 |
| 2116 | Erträge aus Veräußerung und sonstige Erträge | 1 100,00 | 1 300,00 | 411,30 |
| 2117 | Nicht finanzierungswirksame operative Erträge | 0,00 | 0,00 | 0,00 |
| 212 | Erträge aus Transfers | 0,00 | 0,00 | 26 430,72 |
| 2121 | Transferertrag von Trägern des öffentlichen Rechts | 0,00 | 0,00 | 26 430,72 |
| 2122 | Transferertrag von Beteiligungen | 0,00 | 0,00 | 0,00 |
| 2123 | Transferertrag von Unternehmen (mit Finanzunternehmen) | 0,00 | 0,00 | 0,00 |
| 2124 | Transferertrag von Haushalten und Organisationen ohne Erwerbscharakter | 0,00 | 0,00 | 0,00 |
| 2125 | Transferertrag vom Ausland | 0,00 | 0,00 | 0,00 |
| 2126 | Investitions- und Tilgungszuschüsse zwischen Unternehmungen und Betrieben der Gebietskörperschaft und der Gebietskörperschaft | 0,00 | 0,00 | 0,00 |
| 2127 | Nicht finanzierungswirksamer Transferertrag | 0,00 | 0,00 | 0,00 |
| 213 | Finanzerträge | 0,00 | 0,00 | 0,00 |
| 2131 | Erträge aus Zinsen | 0,00 | 0,00 | 0,00 |
| 2132 | Erträge aus Zinsen aus derivativen Finanzinstrumenten mit und ohne Grundgeschäft | 0,00 | 0,00 | 0,00 |
| 2133 | Erträge aus Gewinnentnahmen von marktbestimmten Betrieben | 0,00 | 0,00 | 0,00 |
| 2134 | Sonstige Finanzerträge | 0,00 | 0,00 | 0,00 |
| 2135 | Erträge aus Dividenden/Gewinnausschüttungen | 0,00 | 0,00 | 0,00 |
| 2136 | Sonstige nicht finanzierungswirksame Finanzerträge | 0,00 | 0,00 | 0,00 |
| 21 | Summe Erträge | 1 100,00 | 1 300,00 | 26 842,02 |
| 221 | Personalaufwand | 2 000,00 | 1 500,00 | 823,92 |
| 2211 | Personalaufwand (Bezüge, Nebengebühren, Mehrleistungen) | 2 000,00 | 1 500,00 | 823,92 |
| 2212 | Gesetzlicher und freiwilliger Sozialaufwand | 0,00 | 0,00 | 0,00 |
| 2213 | Sonstiger Personalaufwand | 0,00 | 0,00 | 0,00 |
| 2214 | Nicht finanzierungswirksamer Personalaufwand | 0,00 | 0,00 | 0,00 |
| 222 | Sachaufwand | 8 500,00 | 9 800,00 | 6 673,88 |
| 2221 | Gebrauchs- und Verbrauchsgüter, Handelswaren | 500,00 | 500,00 | 303,40 |
| 2222 | Verwaltungs- und Betriebsaufwand | 900,00 | 2 000,00 | 370,20 |

Gesundheit (Gruppe 5)

| MVAG | Mittelverwendungs- und -aufbringungsgruppen (1. und 2. Ebene) | VA 2024 | VA 2023 | RA 2022 |
|-------------|---|--------------------|--------------------|--------------------|
| 2223 | Leasing- und Mietaufwand | 0,00 | 0,00 | 0,00 |
| 2224 | Instandhaltung | 2 400,00 | 2 400,00 | 2 397,60 |
| 2225 | Sonstiger Sachaufwand | 2 600,00 | 2 800,00 | 1 402,65 |
| 2226 | Nicht finanzierungswirksamer Sachaufwand | 2 100,00 | 2 100,00 | 2 200,03 |
| 223 | Transferaufwand | 624 100,00 | 600 700,00 | 588 220,11 |
| 2231 | Transferaufwand an Träger des öffentlichen Rechts | 624 100,00 | 600 700,00 | 588 130,11 |
| 2232 | Transferaufwand an Beteiligungen | 0,00 | 0,00 | 0,00 |
| 2233 | Transferaufwand an Unternehmen (mit Finanzunternehmen) | 0,00 | 0,00 | 0,00 |
| 2234 | Transferaufwand an Haushalte und Organisationen ohne Erwerbscharakter | 0,00 | 0,00 | 90,00 |
| 2235 | Transferaufwand an das Ausland | 0,00 | 0,00 | 0,00 |
| 2236 | Investitions- und Tilgungszuschüsse zwischen Unternehmungen und Betrieben der Gebietskörperschaft und der Gebietskörperschaft | 0,00 | 0,00 | 0,00 |
| 2237 | Nicht finanzierungswirksamer Transferaufwand | 0,00 | 0,00 | 0,00 |
| 224 | Finanzaufwand | 0,00 | 0,00 | 0,00 |
| 2241 | Aufwendungen für Zinsen | 0,00 | 0,00 | 0,00 |
| 2242 | Zinsen und sonstige Aufwendungen aus derivativen Finanzinstrumenten mit und ohne Grundgeschäft | 0,00 | 0,00 | 0,00 |
| 2243 | Gewinnentnahmen von Unternehmungen und marktbestimmten Betrieben der Gebietskörperschaft (innerhalb der Gebietskörperschaft) | 0,00 | 0,00 | 0,00 |
| 2244 | Sonstiger Finanzaufwand | 0,00 | 0,00 | 0,00 |
| 2245 | Nicht finanzierungswirksamer Finanzaufwand | 0,00 | 0,00 | 0,00 |
| 22 | Summe Aufwendungen | 634 600,00 | 612 000,00 | 595 717,91 |
| SA0 | Saldo (0) Nettoergebnis (21 - 22) | -633 500,00 | -610 700,00 | -568 875,89 |
| 230 | Entnahmen von Haushaltsrücklagen | 0,00 | 0,00 | 0,00 |
| 2301 | Entnahmen von Haushaltsrücklagen | 0,00 | 0,00 | 0,00 |
| 240 | Zuweisungen an Haushaltsrücklagen | 0,00 | 0,00 | 0,00 |
| 2401 | Zuweisungen an Haushaltsrücklagen | 0,00 | 0,00 | 0,00 |
| SA01 | Saldo (01) Haushaltsrücklagen (230 - 240) | 0,00 | 0,00 | 0,00 |
| SA00 | Saldo (00) Nettoergebnis nach Haushaltsrücklagen (Saldo 0 + Saldo 01) | -633 500,00 | -610 700,00 | -568 875,89 |

Straßen- und Wasserbau, Verkehr (Gruppe 6)

| MVAG | Mittelverwendungs- und -aufbringungsgruppen (1. und 2. Ebene) | VA 2024 | VA 2023 | RA 2022 |
|------------|---|-------------------|-------------------|-------------------|
| 211 | Erträge aus der operativen Verwaltungstätigkeit | 274 000,00 | 356 700,00 | 47 543,44 |
| 2111 | Erträge aus eigenen Abgaben | 0,00 | 0,00 | 0,00 |
| 2112 | Erträge aus Ertragsanteilen | 0,00 | 0,00 | 0,00 |
| 2113 | Erträge aus Gebühren | 0,00 | 0,00 | 0,00 |
| 2114 | Erträge aus Leistungen | 0,00 | 0,00 | 0,00 |
| 2115 | Erträge aus Besitz und wirtschaftlicher Tätigkeit | 0,00 | 0,00 | 0,00 |
| 2116 | Erträge aus Veräußerung und sonstige Erträge | 274 000,00 | 356 000,00 | 40 532,97 |
| 2117 | Nicht finanzierungswirksame operative Erträge | 0,00 | 700,00 | 7 010,47 |
| 212 | Erträge aus Transfers | 94 000,00 | 45 600,00 | 198 910,81 |
| 2121 | Transferertrag von Trägern des öffentlichen Rechts | 81 500,00 | 34 400,00 | 185 094,05 |
| 2122 | Transferertrag von Beteiligungen | 0,00 | 0,00 | 0,00 |
| 2123 | Transferertrag von Unternehmen (mit Finanzunternehmen) | 0,00 | 0,00 | 0,00 |
| 2124 | Transferertrag von Haushalten und Organisationen ohne Erwerbscharakter | 3 000,00 | 2 500,00 | 4 700,00 |
| 2125 | Transferertrag vom Ausland | 0,00 | 0,00 | 0,00 |
| 2126 | Investitions- und Tilgungszuschüsse zwischen Unternehmungen und Betrieben der Gebietskörperschaft und der Gebietskörperschaft | 0,00 | 0,00 | 0,00 |
| 2127 | Nicht finanzierungswirksamer Transferertrag | 9 500,00 | 8 700,00 | 9 116,76 |
| 213 | Finanzerträge | 0,00 | 0,00 | 0,00 |
| 2131 | Erträge aus Zinsen | 0,00 | 0,00 | 0,00 |
| 2132 | Erträge aus Zinsen aus derivativen Finanzinstrumenten mit und ohne Grundgeschäft | 0,00 | 0,00 | 0,00 |
| 2133 | Erträge aus Gewinnentnahmen von marktbestimmten Betrieben | 0,00 | 0,00 | 0,00 |
| 2134 | Sonstige Finanzerträge | 0,00 | 0,00 | 0,00 |
| 2135 | Erträge aus Dividenden/Gewinnausschüttungen | 0,00 | 0,00 | 0,00 |
| 2136 | Sonstige nicht finanzierungswirksame Finanzerträge | 0,00 | 0,00 | 0,00 |
| 21 | Summe Erträge | 368 000,00 | 402 300,00 | 246 454,25 |
| 221 | Personalaufwand | 45 800,00 | 42 900,00 | 31 862,09 |
| 2211 | Personalaufwand (Bezüge, Nebengebühren, Mehrleistungen) | 36 300,00 | 34 600,00 | 20 444,67 |
| 2212 | Gesetzlicher und freiwilliger Sozialaufwand | 9 400,00 | 8 300,00 | 5 096,08 |
| 2213 | Sonstiger Personalaufwand | 0,00 | 0,00 | 0,00 |
| 2214 | Nicht finanzierungswirksamer Personalaufwand | 100,00 | 0,00 | 6 321,34 |
| 222 | Sachaufwand | 306 100,00 | 616 400,00 | 360 854,82 |
| 2221 | Gebrauchs- und Verbrauchsgüter, Handelswaren | 16 300,00 | 6 700,00 | 7 598,27 |
| 2222 | Verwaltungs- und Betriebsaufwand | 1 800,00 | 1 900,00 | 1 747,50 |

Straßen- und Wasserbau, Verkehr (Gruppe 6)

| MVAG | Mittelverwendungs- und -aufbringungsgruppen (1. und 2. Ebene) | VA 2024 | VA 2023 | RA 2022 |
|-------------|---|-------------------|--------------------|--------------------|
| 2223 | Leasing- und Mietaufwand | 0,00 | 0,00 | 0,00 |
| 2224 | Instandhaltung | 62 000,00 | 30 500,00 | 81 690,08 |
| 2225 | Sonstiger Sachaufwand | 10 800,00 | 366 400,00 | 54 605,74 |
| 2226 | Nicht finanzierungswirksamer Sachaufwand | 215 200,00 | 210 900,00 | 215 213,23 |
| 223 | Transferaufwand | 0,00 | 0,00 | 0,00 |
| 2231 | Transferaufwand an Träger des öffentlichen Rechts | 0,00 | 0,00 | 0,00 |
| 2232 | Transferaufwand an Beteiligungen | 0,00 | 0,00 | 0,00 |
| 2233 | Transferaufwand an Unternehmen (mit Finanzunternehmen) | 0,00 | 0,00 | 0,00 |
| 2234 | Transferaufwand an Haushalte und Organisationen ohne Erwerbscharakter | 0,00 | 0,00 | 0,00 |
| 2235 | Transferaufwand an das Ausland | 0,00 | 0,00 | 0,00 |
| 2236 | Investitions- und Tilgungszuschüsse zwischen Unternehmungen und Betrieben der Gebietskörperschaft und der Gebietskörperschaft | 0,00 | 0,00 | 0,00 |
| 2237 | Nicht finanzierungswirksamer Transferaufwand | 0,00 | 0,00 | 0,00 |
| 224 | Finanzaufwand | 7 500,00 | 4 300,00 | 51,20 |
| 2241 | Aufwendungen für Zinsen | 7 500,00 | 4 300,00 | 51,20 |
| 2242 | Zinsen und sonstige Aufwendungen aus derivativen Finanzinstrumenten mit und ohne Grundgeschäft | 0,00 | 0,00 | 0,00 |
| 2243 | Gewinnentnahmen von Unternehmungen und marktbestimmten Betrieben der Gebietskörperschaft (innerhalb der Gebietskörperschaft) | 0,00 | 0,00 | 0,00 |
| 2244 | Sonstiger Finanzaufwand | 0,00 | 0,00 | 0,00 |
| 2245 | Nicht finanzierungswirksamer Finanzaufwand | 0,00 | 0,00 | 0,00 |
| 22 | Summe Aufwendungen | 359 400,00 | 663 600,00 | 392 768,11 |
| SA0 | Saldo (0) Nettoergebnis (21 - 22) | 8 600,00 | -261 300,00 | -146 313,86 |
| 230 | Entnahmen von Haushaltsrücklagen | 0,00 | 0,00 | 0,00 |
| 2301 | Entnahmen von Haushaltsrücklagen | 0,00 | 0,00 | 0,00 |
| 240 | Zuweisungen an Haushaltsrücklagen | 0,00 | 0,00 | 0,00 |
| 2401 | Zuweisungen an Haushaltsrücklagen | 0,00 | 0,00 | 0,00 |
| SA01 | Saldo (01) Haushaltsrücklagen (230 - 240) | 0,00 | 0,00 | 0,00 |
| SA00 | Saldo (00) Nettoergebnis nach Haushaltsrücklagen (Saldo 0 + Saldo 01) | 8 600,00 | -261 300,00 | -146 313,86 |

Wirtschaftsförderung (Gruppe 7)

| MVAG | Mittelverwendungs- und -aufbringungsgruppen (1. und 2. Ebene) | VA 2024 | VA 2023 | RA 2022 |
|------------|---|-------------------|-------------------|-------------------|
| 211 | Erträge aus der operativen Verwaltungstätigkeit | 136 800,00 | 42 300,00 | 29 958,71 |
| 2111 | Erträge aus eigenen Abgaben | 0,00 | 0,00 | 0,00 |
| 2112 | Erträge aus Ertragsanteilen | 0,00 | 0,00 | 0,00 |
| 2113 | Erträge aus Gebühren | 0,00 | 0,00 | 0,00 |
| 2114 | Erträge aus Leistungen | 0,00 | 0,00 | 0,00 |
| 2115 | Erträge aus Besitz und wirtschaftlicher Tätigkeit | 0,00 | 0,00 | 0,00 |
| 2116 | Erträge aus Veräußerung und sonstige Erträge | 136 800,00 | 42 300,00 | 28 162,15 |
| 2117 | Nicht finanzierungswirksame operative Erträge | 0,00 | 0,00 | 1 796,56 |
| 212 | Erträge aus Transfers | 6 800,00 | 25 400,00 | 7 445,45 |
| 2121 | Transferertrag von Trägern des öffentlichen Rechts | 6 600,00 | 25 200,00 | 7 200,00 |
| 2122 | Transferertrag von Beteiligungen | 0,00 | 0,00 | 0,00 |
| 2123 | Transferertrag von Unternehmen (mit Finanzunternehmen) | 0,00 | 0,00 | 0,00 |
| 2124 | Transferertrag von Haushalten und Organisationen ohne Erwerbscharakter | 0,00 | 0,00 | 0,00 |
| 2125 | Transferertrag vom Ausland | 0,00 | 0,00 | 0,00 |
| 2126 | Investitions- und Tilgungszuschüsse zwischen Unternehmungen und Betrieben der Gebietskörperschaft und der Gebietskörperschaft | 0,00 | 0,00 | 0,00 |
| 2127 | Nicht finanzierungswirksamer Transferertrag | 200,00 | 200,00 | 245,45 |
| 213 | Finanzerträge | 0,00 | 0,00 | 0,00 |
| 2131 | Erträge aus Zinsen | 0,00 | 0,00 | 0,00 |
| 2132 | Erträge aus Zinsen aus derivativen Finanzinstrumenten mit und ohne Grundgeschäft | 0,00 | 0,00 | 0,00 |
| 2133 | Erträge aus Gewinnentnahmen von marktbestimmten Betrieben | 0,00 | 0,00 | 0,00 |
| 2134 | Sonstige Finanzerträge | 0,00 | 0,00 | 0,00 |
| 2135 | Erträge aus Dividenden/Gewinnausschüttungen | 0,00 | 0,00 | 0,00 |
| 2136 | Sonstige nicht finanzierungswirksame Finanzerträge | 0,00 | 0,00 | 0,00 |
| 21 | Summe Erträge | 143 600,00 | 67 700,00 | 37 404,16 |
| 221 | Personalaufwand | 3 700,00 | 4 000,00 | 7 797,46 |
| 2211 | Personalaufwand (Bezüge, Nebengebühren, Mehrleistungen) | 2 900,00 | 3 000,00 | 6 244,51 |
| 2212 | Gesetzlicher und freiwilliger Sozialaufwand | 700,00 | 900,00 | 1 552,95 |
| 2213 | Sonstiger Personalaufwand | 0,00 | 0,00 | 0,00 |
| 2214 | Nicht finanzierungswirksamer Personalaufwand | 100,00 | 100,00 | 0,00 |
| 222 | Sachaufwand | 335 900,00 | 359 100,00 | 372 097,45 |
| 2221 | Gebrauchs- und Verbrauchsgüter, Handelswaren | 0,00 | 4 000,00 | 0,00 |
| 2222 | Verwaltungs- und Betriebsaufwand | 0,00 | 0,00 | 0,00 |

Wirtschaftsförderung (Gruppe 7)

| MVAG | Mittelverwendungs- und -aufbringungsgruppen (1. und 2. Ebene) | VA 2024 | VA 2023 | RA 2022 |
|-------------|---|--------------------|--------------------|--------------------|
| 2223 | Leasing- und Mietaufwand | 0,00 | 0,00 | 0,00 |
| 2224 | Instandhaltung | 35 000,00 | 15 000,00 | 43 055,93 |
| 2225 | Sonstiger Sachaufwand | 0,00 | 42 300,00 | 28 162,15 |
| 2226 | Nicht finanzierungswirksamer Sachaufwand | 300 900,00 | 297 800,00 | 300 879,37 |
| 223 | Transferaufwand | 6 700,00 | 6 600,00 | 12 901,10 |
| 2231 | Transferaufwand an Träger des öffentlichen Rechts | 0,00 | 0,00 | 0,00 |
| 2232 | Transferaufwand an Beteiligungen | 0,00 | 0,00 | 0,00 |
| 2233 | Transferaufwand an Unternehmen (mit Finanzunternehmen) | 3 700,00 | 3 600,00 | 3 050,99 |
| 2234 | Transferaufwand an Haushalte und Organisationen ohne Erwerbscharakter | 3 000,00 | 3 000,00 | 9 850,11 |
| 2235 | Transferaufwand an das Ausland | 0,00 | 0,00 | 0,00 |
| 2236 | Investitions- und Tilgungszuschüsse zwischen Unternehmungen und Betrieben der Gebietskörperschaft und der Gebietskörperschaft | 0,00 | 0,00 | 0,00 |
| 2237 | Nicht finanzierungswirksamer Transferaufwand | 0,00 | 0,00 | 0,00 |
| 224 | Finanzaufwand | 0,00 | 0,00 | 0,00 |
| 2241 | Aufwendungen für Zinsen | 0,00 | 0,00 | 0,00 |
| 2242 | Zinsen und sonstige Aufwendungen aus derivativen Finanzinstrumenten mit und ohne Grundgeschäft | 0,00 | 0,00 | 0,00 |
| 2243 | Gewinnentnahmen von Unternehmungen und marktbestimmten Betrieben der Gebietskörperschaft (innerhalb der Gebietskörperschaft) | 0,00 | 0,00 | 0,00 |
| 2244 | Sonstiger Finanzaufwand | 0,00 | 0,00 | 0,00 |
| 2245 | Nicht finanzierungswirksamer Finanzaufwand | 0,00 | 0,00 | 0,00 |
| 22 | Summe Aufwendungen | 346 300,00 | 369 700,00 | 392 796,01 |
| SA0 | Saldo (0) Nettoergebnis (21 - 22) | -202 700,00 | -302 000,00 | -355 391,85 |
| 230 | Entnahmen von Haushaltsrücklagen | 0,00 | 0,00 | 0,00 |
| 2301 | Entnahmen von Haushaltsrücklagen | 0,00 | 0,00 | 0,00 |
| 240 | Zuweisungen an Haushaltsrücklagen | 0,00 | 0,00 | 0,00 |
| 2401 | Zuweisungen an Haushaltsrücklagen | 0,00 | 0,00 | 0,00 |
| SA01 | Saldo (01) Haushaltsrücklagen (230 - 240) | 0,00 | 0,00 | 0,00 |
| SA00 | Saldo (00) Nettoergebnis nach Haushaltsrücklagen (Saldo 0 + Saldo 01) | -202 700,00 | -302 000,00 | -355 391,85 |

Dienstleistungen (Gruppe 8)

| MVAG | Mittelverwendungs- und -aufbringungsgruppen (1. und 2. Ebene) | VA 2024 | VA 2023 | RA 2022 |
|------------|---|---------------------|---------------------|---------------------|
| 211 | Erträge aus der operativen Verwaltungstätigkeit | 1 406 000,00 | 1 134 500,00 | 773 269,30 |
| 2111 | Erträge aus eigenen Abgaben | 0,00 | 0,00 | 0,00 |
| 2112 | Erträge aus Ertragsanteilen | 0,00 | 0,00 | 0,00 |
| 2113 | Erträge aus Gebühren | 618 700,00 | 630 000,00 | 606 840,50 |
| 2114 | Erträge aus Leistungen | 35 000,00 | 60 500,00 | 17 783,28 |
| 2115 | Erträge aus Besitz und wirtschaftlicher Tätigkeit | 29 000,00 | 30 600,00 | 27 127,62 |
| 2116 | Erträge aus Veräußerung und sonstige Erträge | 723 300,00 | 408 400,00 | 98 097,56 |
| 2117 | Nicht finanzierungswirksame operative Erträge | 0,00 | 5 000,00 | 23 420,34 |
| 212 | Erträge aus Transfers | 160 100,00 | 360 000,00 | 365 223,98 |
| 2121 | Transferertrag von Trägern des öffentlichen Rechts | 100,00 | 199 100,00 | 202 729,06 |
| 2122 | Transferertrag von Beteiligungen | 0,00 | 0,00 | 0,00 |
| 2123 | Transferertrag von Unternehmen (mit Finanzunternehmen) | 0,00 | 0,00 | 0,00 |
| 2124 | Transferertrag von Haushalten und Organisationen ohne Erwerbscharakter | 0,00 | 0,00 | 0,00 |
| 2125 | Transferertrag vom Ausland | 0,00 | 300,00 | 0,00 |
| 2126 | Investitions- und Tilgungszuschüsse zwischen Unternehmungen und Betrieben der Gebietskörperschaft und der Gebietskörperschaft | 0,00 | 0,00 | 0,00 |
| 2127 | Nicht finanzierungswirksamer Transferertrag | 160 000,00 | 160 600,00 | 162 494,92 |
| 213 | Finanzerträge | 0,00 | 0,00 | 0,00 |
| 2131 | Erträge aus Zinsen | 0,00 | 0,00 | 0,00 |
| 2132 | Erträge aus Zinsen aus derivativen Finanzinstrumenten mit und ohne Grundgeschäft | 0,00 | 0,00 | 0,00 |
| 2133 | Erträge aus Gewinnentnahmen von marktbestimmten Betrieben | 0,00 | 0,00 | 0,00 |
| 2134 | Sonstige Finanzerträge | 0,00 | 0,00 | 0,00 |
| 2135 | Erträge aus Dividenden/Gewinnausschüttungen | 0,00 | 0,00 | 0,00 |
| 2136 | Sonstige nicht finanzierungswirksame Finanzerträge | 0,00 | 0,00 | 0,00 |
| 21 | Summe Erträge | 1 566 100,00 | 1 494 500,00 | 1 138 493,28 |
| 221 | Personalaufwand | 217 000,00 | 165 000,00 | 140 472,76 |
| 2211 | Personalaufwand (Bezüge, Nebengebühren, Mehrleistungen) | 171 700,00 | 128 500,00 | 103 568,75 |
| 2212 | Gesetzlicher und freiwilliger Sozialaufwand | 43 200,00 | 33 400,00 | 27 151,84 |
| 2213 | Sonstiger Personalaufwand | 0,00 | 0,00 | 0,00 |
| 2214 | Nicht finanzierungswirksamer Personalaufwand | 2 100,00 | 3 100,00 | 9 752,17 |
| 222 | Sachaufwand | 920 100,00 | 1 438 500,00 | 819 807,41 |
| 2221 | Gebrauchs- und Verbrauchsgüter, Handelswaren | 315 200,00 | 234 600,00 | 163 670,24 |
| 2222 | Verwaltungs- und Betriebsaufwand | 94 100,00 | 125 200,00 | 61 492,91 |

Dienstleistungen (Gruppe 8)

| MVAG | Mittelverwendungs- und -aufbringungsgruppen (1. und 2. Ebene) | VA 2024 | VA 2023 | RA 2022 |
|-------------|---|---------------------|---------------------|---------------------|
| 2223 | Leasing- und Mietaufwand | 800,00 | 800,00 | 828,00 |
| 2224 | Instandhaltung | 73 600,00 | 285 000,00 | 112 513,92 |
| 2225 | Sonstiger Sachaufwand | 73 300,00 | 415 500,00 | 54 775,58 |
| 2226 | Nicht finanzierungswirksamer Sachaufwand | 363 100,00 | 377 400,00 | 426 526,76 |
| 223 | Transferaufwand | 90 000,00 | 95 000,00 | 89 339,39 |
| 2231 | Transferaufwand an Träger des öffentlichen Rechts | 0,00 | 0,00 | 0,00 |
| 2232 | Transferaufwand an Beteiligungen | 0,00 | 0,00 | 0,00 |
| 2233 | Transferaufwand an Unternehmen (mit Finanzunternehmen) | 90 000,00 | 95 000,00 | 89 339,39 |
| 2234 | Transferaufwand an Haushalte und Organisationen ohne Erwerbscharakter | 0,00 | 0,00 | 0,00 |
| 2235 | Transferaufwand an das Ausland | 0,00 | 0,00 | 0,00 |
| 2236 | Investitions- und Tilgungszuschüsse zwischen Unternehmungen und Betrieben der Gebietskörperschaft und der Gebietskörperschaft | 0,00 | 0,00 | 0,00 |
| 2237 | Nicht finanzierungswirksamer Transferaufwand | 0,00 | 0,00 | 0,00 |
| 224 | Finanzaufwand | 78 600,00 | 74 600,00 | 4 477,19 |
| 2241 | Aufwendungen für Zinsen | 78 100,00 | 74 600,00 | 4 477,19 |
| 2242 | Zinsen und sonstige Aufwendungen aus derivativen Finanzinstrumenten mit und ohne Grundgeschäft | 0,00 | 0,00 | 0,00 |
| 2243 | Gewinnentnahmen von Unternehmungen und marktbestimmten Betrieben der Gebietskörperschaft (innerhalb der Gebietskörperschaft) | 0,00 | 0,00 | 0,00 |
| 2244 | Sonstiger Finanzaufwand | 500,00 | 0,00 | 0,00 |
| 2245 | Nicht finanzierungswirksamer Finanzaufwand | 0,00 | 0,00 | 0,00 |
| 22 | Summe Aufwendungen | 1 305 700,00 | 1 773 100,00 | 1 054 096,75 |
| SA0 | Saldo (0) Nettoergebnis (21 - 22) | 260 400,00 | -278 600,00 | 84 396,53 |
| 230 | Entnahmen von Haushaltsrücklagen | 0,00 | 0,00 | 0,00 |
| 2301 | Entnahmen von Haushaltsrücklagen | 0,00 | 0,00 | 0,00 |
| 240 | Zuweisungen an Haushaltsrücklagen | 11 000,00 | 11 000,00 | 11 005,38 |
| 2401 | Zuweisungen an Haushaltsrücklagen | 11 000,00 | 11 000,00 | 11 005,38 |
| SA01 | Saldo (01) Haushaltsrücklagen (230 - 240) | -11 000,00 | -11 000,00 | -11 005,38 |
| SA00 | Saldo (00) Nettoergebnis nach Haushaltsrücklagen (Saldo 0 + Saldo 01) | 249 400,00 | -289 600,00 | 73 391,15 |

Finanzwirtschaft (Gruppe 9)

| MVAG | Mittelverwendungs- und -aufbringungsgruppen (1. und 2. Ebene) | VA 2024 | VA 2023 | RA 2022 |
|------------|---|---------------------|---------------------|---------------------|
| 211 | Erträge aus der operativen Verwaltungstätigkeit | 2 730 000,00 | 2 932 000,00 | 3 029 564,92 |
| 2111 | Erträge aus eigenen Abgaben | 484 700,00 | 642 300,00 | 715 629,68 |
| 2112 | Erträge aus Ertragsanteilen | 2 240 000,00 | 2 284 000,00 | 2 306 369,19 |
| 2113 | Erträge aus Gebühren | 0,00 | 0,00 | 0,00 |
| 2114 | Erträge aus Leistungen | 300,00 | 700,00 | 566,69 |
| 2115 | Erträge aus Besitz und wirtschaftlicher Tätigkeit | 0,00 | 0,00 | 0,00 |
| 2116 | Erträge aus Veräußerung und sonstige Erträge | 5 000,00 | 5 000,00 | 6 999,36 |
| 2117 | Nicht finanzierungswirksame operative Erträge | 0,00 | 0,00 | 0,00 |
| 212 | Erträge aus Transfers | 442 500,00 | 430 500,00 | 490 227,95 |
| 2121 | Transferertrag von Trägern des öffentlichen Rechts | 442 500,00 | 430 500,00 | 490 227,95 |
| 2122 | Transferertrag von Beteiligungen | 0,00 | 0,00 | 0,00 |
| 2123 | Transferertrag von Unternehmen (mit Finanzunternehmen) | 0,00 | 0,00 | 0,00 |
| 2124 | Transferertrag von Haushalten und Organisationen ohne Erwerbscharakter | 0,00 | 0,00 | 0,00 |
| 2125 | Transferertrag vom Ausland | 0,00 | 0,00 | 0,00 |
| 2126 | Investitions- und Tilgungszuschüsse zwischen Unternehmungen und Betrieben der Gebietskörperschaft und der Gebietskörperschaft | 0,00 | 0,00 | 0,00 |
| 2127 | Nicht finanzierungswirksamer Transferertrag | 0,00 | 0,00 | 0,00 |
| 213 | Finanzerträge | 100,00 | 200,00 | 7,18 |
| 2131 | Erträge aus Zinsen | 100,00 | 200,00 | 7,18 |
| 2132 | Erträge aus Zinsen aus derivativen Finanzinstrumenten mit und ohne Grundgeschäft | 0,00 | 0,00 | 0,00 |
| 2133 | Erträge aus Gewinnentnahmen von marktbestimmten Betrieben | 0,00 | 0,00 | 0,00 |
| 2134 | Sonstige Finanzerträge | 0,00 | 0,00 | 0,00 |
| 2135 | Erträge aus Dividenden/Gewinnausschüttungen | 0,00 | 0,00 | 0,00 |
| 2136 | Sonstige nicht finanzierungswirksame Finanzerträge | 0,00 | 0,00 | 0,00 |
| 21 | Summe Erträge | 3 172 600,00 | 3 362 700,00 | 3 519 800,05 |
| 221 | Personalaufwand | 0,00 | 0,00 | 0,00 |
| 2211 | Personalaufwand (Bezüge, Nebengebühren, Mehrleistungen) | 0,00 | 0,00 | 0,00 |
| 2212 | Gesetzlicher und freiwilliger Sozialaufwand | 0,00 | 0,00 | 0,00 |
| 2213 | Sonstiger Personalaufwand | 0,00 | 0,00 | 0,00 |
| 2214 | Nicht finanzierungswirksamer Personalaufwand | 0,00 | 0,00 | 0,00 |
| 222 | Sachaufwand | 1 702 500,00 | 21 800,00 | 24 510,21 |
| 2221 | Gebrauchs- und Verbrauchsgüter, Handelswaren | 0,00 | 0,00 | 0,00 |
| 2222 | Verwaltungs- und Betriebsaufwand | 0,00 | 0,00 | 0,00 |

Finanzwirtschaft (Gruppe 9)

| MVAG | Mittelverwendungs- und -aufbringungsgruppen (1. und 2. Ebene) | VA 2024 | VA 2023 | RA 2022 |
|-------------|---|---------------------|---------------------|---------------------|
| 2223 | Leasing- und Mietaufwand | 0,00 | 0,00 | 0,00 |
| 2224 | Instandhaltung | 0,00 | 0,00 | 0,00 |
| 2225 | Sonstiger Sachaufwand | 1 702 500,00 | 21 800,00 | 24 510,21 |
| 2226 | Nicht finanzierungswirksamer Sachaufwand | 0,00 | 0,00 | 0,00 |
| 223 | Transferaufwand | 0,00 | 0,00 | 0,00 |
| 2231 | Transferaufwand an Träger des öffentlichen Rechts | 0,00 | 0,00 | 0,00 |
| 2232 | Transferaufwand an Beteiligungen | 0,00 | 0,00 | 0,00 |
| 2233 | Transferaufwand an Unternehmen (mit Finanzunternehmen) | 0,00 | 0,00 | 0,00 |
| 2234 | Transferaufwand an Haushalte und Organisationen ohne Erwerbscharakter | 0,00 | 0,00 | 0,00 |
| 2235 | Transferaufwand an das Ausland | 0,00 | 0,00 | 0,00 |
| 2236 | Investitions- und Tilgungszuschüsse zwischen Unternehmungen und Betrieben der Gebietskörperschaft und der Gebietskörperschaft | 0,00 | 0,00 | 0,00 |
| 2237 | Nicht finanzierungswirksamer Transferaufwand | 0,00 | 0,00 | 0,00 |
| 224 | Finanzaufwand | 4 000,00 | 4 000,00 | 3 751,13 |
| 2241 | Aufwendungen für Zinsen | 0,00 | 0,00 | 0,00 |
| 2242 | Zinsen und sonstige Aufwendungen aus derivativen Finanzinstrumenten mit und ohne Grundgeschäft | 0,00 | 0,00 | 0,00 |
| 2243 | Gewinnentnahmen von Unternehmungen und marktbestimmten Betrieben der Gebietskörperschaft (innerhalb der Gebietskörperschaft) | 0,00 | 0,00 | 0,00 |
| 2244 | Sonstiger Finanzaufwand | 4 000,00 | 4 000,00 | 3 751,13 |
| 2245 | Nicht finanzierungswirksamer Finanzaufwand | 0,00 | 0,00 | 0,00 |
| 22 | Summe Aufwendungen | 1 706 500,00 | 25 800,00 | 28 261,34 |
| SA0 | Saldo (0) Nettoergebnis (21 - 22) | 1 466 100,00 | 3 336 900,00 | 3 491 538,71 |
| 230 | Entnahmen von Haushaltsrücklagen | 0,00 | 0,00 | 0,00 |
| 2301 | Entnahmen von Haushaltsrücklagen | 0,00 | 0,00 | 0,00 |
| 240 | Zuweisungen an Haushaltsrücklagen | 0,00 | 0,00 | 0,00 |
| 2401 | Zuweisungen an Haushaltsrücklagen | 0,00 | 0,00 | 0,00 |
| SA01 | Saldo (01) Haushaltsrücklagen (230 - 240) | 0,00 | 0,00 | 0,00 |
| SA00 | Saldo (00) Nettoergebnis nach Haushaltsrücklagen (Saldo 0 + Saldo 01) | 1 466 100,00 | 3 336 900,00 | 3 491 538,71 |

Finanzierungshaushalt Bereichsbudget 1. und 2. Ebene
(Anlage 1b)

Vertretungskörper und allgemeine Verwaltung (Gruppe 0)

| MVAG | Mittelverwendungs- und aufbringungsgruppen (1. und 2. Ebene) | VA 2024 | VA 2023 | RA 2022 |
|------------|---|-------------------|-------------------|-------------------|
| 311 | Einzahlungen aus operativer Verwaltungstätigkeit | 43 200,00 | 44 900,00 | 46 929,84 |
| 3111 | Einzahlungen aus eigenen Abgaben | 0,00 | 0,00 | 0,00 |
| 3112 | Einzahlungen aus Ertragsanteilen | 0,00 | 0,00 | 0,00 |
| 3113 | Einzahlungen aus Gebühren | 0,00 | 0,00 | 0,00 |
| 3114 | Einzahlungen aus Leistungen | 29 500,00 | 31 900,00 | 27 729,67 |
| 3115 | Einzahlungen aus Besitz und wirtschaftlicher Tätigkeit | 0,00 | 0,00 | 0,00 |
| 3116 | Einzahlungen aus Veräußerung von geringwertigen Wirtschaftsgütern (GWG) und sonstige Einzahlungen | 13 700,00 | 13 000,00 | 19 200,17 |
| 312 | Einzahlungen aus Transfers | 0,00 | 0,00 | 0,00 |
| 3121 | Transferzahlungen von Trägern des öffentlichen Rechts | 0,00 | 0,00 | 0,00 |
| 3122 | Transferzahlungen von Beteiligungen | 0,00 | 0,00 | 0,00 |
| 3123 | Transferzahlungen von Unternehmen (inkl. Finanzunternehmen) | 0,00 | 0,00 | 0,00 |
| 3124 | Transferzahlungen von Haushalten und Organisationen ohne Erwerbscharakter | 0,00 | 0,00 | 0,00 |
| 3125 | Transferzahlungen vom Ausland | 0,00 | 0,00 | 0,00 |
| 3126 | Investitions- und Tilgungszuschüsse zwischen Unternehmungen und Betrieben der Gebietskörperschaft und der Gebietskörperschaft | 0,00 | 0,00 | 0,00 |
| 313 | Einzahlungen aus Finanzerträgen | 0,00 | 0,00 | 0,00 |
| 3131 | Einzahlungen aus Zinserträgen | 0,00 | 0,00 | 0,00 |
| 3132 | Einzahlungen aus Zinsen aus derivativen Finanzinstrumenten mit und ohne Grundgeschäft | 0,00 | 0,00 | 0,00 |
| 3133 | Einzahlungen aus Gewinnentnahmen von marktbestimmten Betrieben | 0,00 | 0,00 | 0,00 |
| 3134 | Sonstige Einzahlungen aus Finanzerträgen | 0,00 | 0,00 | 0,00 |
| 3135 | Einzahlungen aus Dividenden/Gewinnausschüttungen | 0,00 | 0,00 | 0,00 |
| 31 | Summe Einzahlungen operative Gebarung | 43 200,00 | 44 900,00 | 46 929,84 |
| 321 | Auszahlungen aus Personalaufwand | 278 100,00 | 255 600,00 | 250 857,47 |
| 3211 | Auszahlungen für Personalaufwand (Bezüge, Nebengebühren, und Mehrleistungsvergütungen) | 220 800,00 | 204 900,00 | 203 256,97 |
| 3212 | Auszahlungen für gesetzliche und freiwillige Sozialaufwendungen | 57 300,00 | 50 700,00 | 47 600,50 |
| 3213 | Auszahlungen aus sonstigem Personalaufwand | 0,00 | 0,00 | 0,00 |
| 322 | Auszahlungen aus Sachaufwand | 325 300,00 | 308 400,00 | 295 351,39 |
| 3221 | Auszahlungen für Gebrauchs- und Verbrauchsgüter, Handelswaren | 29 300,00 | 26 900,00 | 25 258,99 |
| 3222 | Auszahlungen für Verwaltungs- und Betriebsaufwand | 30 900,00 | 29 600,00 | 20 450,64 |
| 3223 | Auszahlungen für Leasing- und Mietaufwand | 0,00 | 0,00 | 0,00 |
| 3224 | Auszahlungen für Instandhaltung | 4 000,00 | 7 500,00 | 8 193,30 |
| 3225 | Sonstige Auszahlungen aus Sachaufwand | 261 100,00 | 244 400,00 | 241 448,46 |
| 3226 | Auszahlungen aus der Inanspruchnahme von Haftungen | 0,00 | 0,00 | 0,00 |
| 323 | Auszahlungen aus Transfers | 98 800,00 | 90 400,00 | 79 842,82 |
| 3231 | Transferzahlungen an Träger des öffentlichen Rechts | 73 700,00 | 59 600,00 | 57 751,14 |

Vertretungskörper und allgemeine Verwaltung (Gruppe 0)

| MVAG | Mittelverwendungs- und aufbringungsgruppen (1. und 2. Ebene) | VA 2024 | VA 2023 | RA 2022 |
|------------|---|--------------------|--------------------|--------------------|
| 3232 | Transferzahlungen an Beteiligungen | 0,00 | 0,00 | 0,00 |
| 3233 | Transferzahlungen an Unternehmen (inkl. Finanzunternehmen) | 5 100,00 | 5 300,00 | 5 094,96 |
| 3234 | Transferzahlungen an Haushalte und Organisationen ohne Erwerbscharakter | 20 000,00 | 25 500,00 | 16 996,72 |
| 3235 | Transferzahlungen an das Ausland | 0,00 | 0,00 | 0,00 |
| 3236 | Investitions- und Tilgungszuschüsse zwischen Unternehmungen und Betrieben der Gebietskörperschaft und der Gebietskörperschaft | 0,00 | 0,00 | 0,00 |
| 324 | Auszahlungen aus Finanzaufwand | 0,00 | 0,00 | 0,00 |
| 3241 | Auszahlungen für Zinsen | 0,00 | 0,00 | 0,00 |
| 3242 | Auszahlungen für Zinsen aus derivativen Finanzinstrumenten mit und ohne Grundgeschäft | 0,00 | 0,00 | 0,00 |
| 3243 | Auszahlungen aus Gewinnentnahmen von marktbestimmten Betrieben | 0,00 | 0,00 | 0,00 |
| 3244 | Sonstige Auszahlungen aus Finanzaufwendungen | 0,00 | 0,00 | 0,00 |
| 32 | Summe Auszahlungen operative Gebarung | 702 200,00 | 654 400,00 | 626 051,68 |
| SA1 | Saldo (1) Geldfluss aus der operativen Gebarung (31 – 32) | -659 000,00 | -609 500,00 | -579 121,84 |
| 331 | Einzahlungen aus der Investitionstätigkeit | 0,00 | 0,00 | 0,00 |
| 3311 | Einzahlungen aus der Veräußerung von immateriellem Vermögen | 0,00 | 0,00 | 0,00 |
| 3312 | Einzahlungen aus der Veräußerung von Grundstücken und Grundstückeinrichtungen | 0,00 | 0,00 | 0,00 |
| 3313 | Einzahlungen aus der Veräußerung von Gebäuden und Bauten | 0,00 | 0,00 | 0,00 |
| 3314 | Einzahlungen aus der Veräußerung von technischen Anlagen, Fahrzeugen und Maschinen | 0,00 | 0,00 | 0,00 |
| 3315 | Einzahlungen aus der Veräußerung von Amts-, Betriebs- und Geschäftsausstattung | 0,00 | 0,00 | 0,00 |
| 3316 | Einzahlungen aus der Veräußerung von Kulturgütern | 0,00 | 0,00 | 0,00 |
| 3317 | Einzahlungen aus der Veräußerung von Beteiligungen | 0,00 | 0,00 | 0,00 |
| 3318 | Einzahlungen aus der Veräußerung von kofinanzierten Schutzbauten | 0,00 | 0,00 | 0,00 |
| 332 | Einzahlungen aus der Rückzahlung von Darlehen sowie gewährten Vorschüssen | 0,00 | 0,00 | 0,00 |
| 3321 | Einzahlungen aus Darlehen an Träger des öffentlichen Rechts | 0,00 | 0,00 | 0,00 |
| 3322 | Einzahlungen aus Darlehen an Beteiligungen | 0,00 | 0,00 | 0,00 |
| 3323 | Einzahlungen aus Darlehen an Unternehmen und Haushalte | 0,00 | 0,00 | 0,00 |
| 3325 | Einzahlungen aus Vorschüssen und Anzahlungen | 0,00 | 0,00 | 0,00 |
| 333 | Einzahlungen aus Kapitaltransfers | 0,00 | 0,00 | 0,00 |
| 3331 | Kapitaltransferzahlungen von Trägern des öffentlichen Rechts | 0,00 | 0,00 | 0,00 |
| 3332 | Kapitaltransferzahlungen von Beteiligungen | 0,00 | 0,00 | 0,00 |
| 3333 | Kapitaltransferzahlungen von Unternehmen | 0,00 | 0,00 | 0,00 |
| 3334 | Kapitaltransferzahlungen von Haushalten und Organisationen ohne Erwerbscharakter | 0,00 | 0,00 | 0,00 |
| 3335 | Kapitaltransferzahlungen vom Ausland | 0,00 | 0,00 | 0,00 |
| 33 | Summe Einzahlungen investive Gebarung | 0,00 | 0,00 | 0,00 |

Vertretungskörper und allgemeine Verwaltung (Gruppe 0)

| MVAG | Mittelverwendungs- und aufbringungsgruppen (1. und 2. Ebene) | VA 2024 | VA 2023 | RA 2022 |
|------------|--|--------------------|--------------------|--------------------|
| 341 | Auszahlungen aus der Investitionstätigkeit | 40 000,00 | 37 200,00 | 24 711,03 |
| 3411 | Auszahlungen für den Erwerb von immateriellem Vermögen | 20 000,00 | 34 200,00 | 20 440,23 |
| 3412 | Auszahlungen für den Erwerb von Grundstücken und Grundstückseinrichtungen | 0,00 | 0,00 | 0,00 |
| 3413 | Auszahlungen für den Erwerb von Gebäuden und Bauten | 0,00 | 1 000,00 | 0,00 |
| 3414 | Auszahlungen für den Erwerb von technischen Anlagen, Fahrzeugen und Maschinen | 20 000,00 | 0,00 | 0,00 |
| 3415 | Auszahlungen für den Erwerb von Amts-, Betriebs- und Geschäftsausstattung | 0,00 | 2 000,00 | 4 270,80 |
| 3416 | Auszahlungen für den Erwerb von Kulturgütern | 0,00 | 0,00 | 0,00 |
| 3417 | Auszahlungen für den Erwerb von Beteiligungen | 0,00 | 0,00 | 0,00 |
| 3418 | Auszahlungen für den Erwerb von kofinanzierten Schutzbauten | 0,00 | 0,00 | 0,00 |
| 342 | Auszahlungen aus der Gewährung von Darlehen sowie gewährten Vorschüssen | 0,00 | 0,00 | 0,00 |
| 3421 | Auszahlungen von Darlehen an Träger des öffentlichen Rechts | 0,00 | 0,00 | 0,00 |
| 3422 | Auszahlungen von Darlehen an Beteiligungen | 0,00 | 0,00 | 0,00 |
| 3423 | Auszahlungen von Darlehen an Unternehmen und Haushalte | 0,00 | 0,00 | 0,00 |
| 3425 | Auszahlungen von Vorschüssen und Anzahlungen | 0,00 | 0,00 | 0,00 |
| 343 | Auszahlungen aus Kapitaltransfers | 3 000,00 | 1 000,00 | 0,00 |
| 3431 | Kapitaltransferzahlungen an Träger des öffentlichen Rechts | 0,00 | 0,00 | 0,00 |
| 3432 | Kapitaltransferzahlungen an Beteiligungen | 0,00 | 0,00 | 0,00 |
| 3433 | Kapitaltransferzahlungen an Unternehmen (Finanzunternehmen) | 0,00 | 0,00 | 0,00 |
| 3434 | Kapitaltransferzahlungen an Haushalte und Organisationen ohne Erwerbscharakter | 3 000,00 | 1 000,00 | 0,00 |
| 3435 | Kapitaltransferzahlungen an das Ausland | 0,00 | 0,00 | 0,00 |
| 34 | Summe Auszahlungen investive Gebarung | 43 000,00 | 38 200,00 | 24 711,03 |
| SA2 | Saldo (2) Geldfluss aus der investiven Gebarung (33 – 34) | -43 000,00 | -38 200,00 | -24 711,03 |
| SA3 | Saldo (3) Nettofinanzierungssaldo (Saldo 1 + Saldo 2) | -702 000,00 | -647 700,00 | -603 832,87 |
| 351 | Einzahlungen aus der Aufnahme von Finanzschulden | 0,00 | 0,00 | 0,00 |
| 3511 | Einzahlungen aus empfangenen Darlehen von öffentlichen Körperschaften und Rechtsträgern | 0,00 | 0,00 | 0,00 |
| 3512 | Einzahlungen aus empfangenen Darlehen von Beteiligungen | 0,00 | 0,00 | 0,00 |
| 3513 | Einzahlungen aus empfangenen Darlehen von Unternehmen und privaten Haushalten | 0,00 | 0,00 | 0,00 |
| 3514 | Einzahlungen aus Finanzschulden (Finanzunternehmen) | 0,00 | 0,00 | 0,00 |
| 3515 | Einzahlungen aus Aufnahmen von Leasingverbindlichkeiten | 0,00 | 0,00 | 0,00 |
| 353 | Einzahlungen infolge eines Kapitaltausches bei derivativen Finanzinstrumenten mit Grundgeschäft | 0,00 | 0,00 | 0,00 |
| 3530 | Einzahlungen infolge eines Kapitaltausches bei derivativen Finanzinstrumenten mit Grundgeschäft | 0,00 | 0,00 | 0,00 |
| 355 | Einzahlungen aus dem Abgang von Finanzinstrumenten | 0,00 | 0,00 | 0,00 |

Vertretungskörper und allgemeine Verwaltung (Gruppe 0)

| MVAG | Mittelverwendungs- und aufbringungsgruppen (1. und 2. Ebene) | VA 2024 | VA 2023 | RA 2022 |
|------------|--|--------------------|--------------------|--------------------|
| 3550 | Einzahlungen aus dem Abgang von Finanzinstrumenten | 0,00 | 0,00 | 0,00 |
| 35 | Summe Einzahlungen aus der Finanzierungstätigkeit | 0,00 | 0,00 | 0,00 |
| 361 | Auszahlungen aus der Tilgung von Finanzschulden | 0,00 | 0,00 | 0,00 |
| 3611 | Auszahlungen aus empfangenen Darlehen von öffentlichen Körperschaften und Rechtsträgern | 0,00 | 0,00 | 0,00 |
| 3612 | Auszahlungen aus empfangenen Darlehen von Beteiligungen | 0,00 | 0,00 | 0,00 |
| 3613 | Auszahlungen aus empfangenen Darlehen von Unternehmen und privaten Haushalten | 0,00 | 0,00 | 0,00 |
| 3614 | Auszahlungen aus Finanzschulden | 0,00 | 0,00 | 0,00 |
| 3615 | Auszahlungen aus Rückzahlungen von Leasingverbindlichkeiten | 0,00 | 0,00 | 0,00 |
| 363 | Auszahlungen infolge eines Kapitaltausches bei derivativen Finanzinstrumenten mit Grundgeschäft | 0,00 | 0,00 | 0,00 |
| 3630 | Auszahlungen infolge eines Kapitaltausches bei derivativen Finanzinstrumenten mit Grundgeschäft | 0,00 | 0,00 | 0,00 |
| 365 | Auszahlungen für den Erwerb von Finanzinstrumenten | 0,00 | 0,00 | 0,00 |
| 3650 | Auszahlungen für den Erwerb von Finanzinstrumenten | 0,00 | 0,00 | 0,00 |
| 36 | Summe Auszahlungen aus der Finanzierungstätigkeit | 0,00 | 0,00 | 0,00 |
| SA4 | Saldo (4) Geldfluss aus der Finanzierungstätigkeit (35 – 36) | 0,00 | 0,00 | 0,00 |
| SA5 | Saldo (5) Geldfluss aus der voranschlagswirksamen Gebarung (Saldo 3 + Saldo 4) | -702 000,00 | -647 700,00 | -603 832,87 |

Öffentliche Ordnung und Sicherheit (Gruppe 1)

| MVAG | Mittelverwendungs- und aufbringungsgruppen (1. und 2. Ebene) | VA 2024 | VA 2023 | RA 2022 |
|------------|---|-------------------|-------------------|------------------|
| 311 | Einzahlungen aus operativer Verwaltungstätigkeit | 5 000,00 | 358 600,00 | 23 457,10 |
| 3111 | Einzahlungen aus eigenen Abgaben | 0,00 | 0,00 | 0,00 |
| 3112 | Einzahlungen aus Ertragsanteilen | 0,00 | 0,00 | 0,00 |
| 3113 | Einzahlungen aus Gebühren | 0,00 | 0,00 | 0,00 |
| 3114 | Einzahlungen aus Leistungen | 5 000,00 | 7 500,00 | 6 238,80 |
| 3115 | Einzahlungen aus Besitz und wirtschaftlicher Tätigkeit | 0,00 | 0,00 | 0,00 |
| 3116 | Einzahlungen aus Veräußerung von geringwertigen Wirtschaftsgütern (GWG) und sonstige Einzahlungen | 0,00 | 351 100,00 | 17 218,30 |
| 312 | Einzahlungen aus Transfers | 200 000,00 | 130 000,00 | 0,00 |
| 3121 | Transferzahlungen von Trägern des öffentlichen Rechts | 200 000,00 | 130 000,00 | 0,00 |
| 3122 | Transferzahlungen von Beteiligungen | 0,00 | 0,00 | 0,00 |
| 3123 | Transferzahlungen von Unternehmen (inkl. Finanzunternehmen) | 0,00 | 0,00 | 0,00 |
| 3124 | Transferzahlungen von Haushalten und Organisationen ohne Erwerbscharakter | 0,00 | 0,00 | 0,00 |
| 3125 | Transferzahlungen vom Ausland | 0,00 | 0,00 | 0,00 |
| 3126 | Investitions- und Tilgungszuschüsse zwischen Unternehmungen und Betrieben der Gebietskörperschaft und der Gebietskörperschaft | 0,00 | 0,00 | 0,00 |
| 313 | Einzahlungen aus Finanzerträgen | 0,00 | 0,00 | 0,00 |
| 3131 | Einzahlungen aus Zinserträgen | 0,00 | 0,00 | 0,00 |
| 3132 | Einzahlungen aus Zinsen aus derivativen Finanzinstrumenten mit und ohne Grundgeschäft | 0,00 | 0,00 | 0,00 |
| 3133 | Einzahlungen aus Gewinnentnahmen von marktbestimmten Betrieben | 0,00 | 0,00 | 0,00 |
| 3134 | Sonstige Einzahlungen aus Finanzerträgen | 0,00 | 0,00 | 0,00 |
| 3135 | Einzahlungen aus Dividenden/Gewinnausschüttungen | 0,00 | 0,00 | 0,00 |
| 31 | Summe Einzahlungen operative Gebarung | 205 000,00 | 488 600,00 | 23 457,10 |
| 321 | Auszahlungen aus Personalaufwand | 3 300,00 | 4 600,00 | 1 514,78 |
| 3211 | Auszahlungen für Personalaufwand (Bezüge, Nebengebühren, und Mehrleistungsvergütungen) | 2 800,00 | 3 200,00 | 1 211,58 |
| 3212 | Auszahlungen für gesetzliche und freiwillige Sozialaufwendungen | 500,00 | 1 400,00 | 303,20 |
| 3213 | Auszahlungen aus sonstigem Personalaufwand | 0,00 | 0,00 | 0,00 |
| 322 | Auszahlungen aus Sachaufwand | 19 000,00 | 370 400,00 | 32 100,46 |
| 3221 | Auszahlungen für Gebrauchs- und Verbrauchsgüter, Handelswaren | 0,00 | 0,00 | 0,00 |
| 3222 | Auszahlungen für Verwaltungs- und Betriebsaufwand | 5 800,00 | 5 800,00 | 1 690,93 |
| 3223 | Auszahlungen für Leasing- und Mietaufwand | 0,00 | 0,00 | 0,00 |
| 3224 | Auszahlungen für Instandhaltung | 2 000,00 | 2 500,00 | 1 655,15 |
| 3225 | Sonstige Auszahlungen aus Sachaufwand | 11 200,00 | 362 100,00 | 28 754,38 |
| 3226 | Auszahlungen aus der Inanspruchnahme von Haftungen | 0,00 | 0,00 | 0,00 |
| 323 | Auszahlungen aus Transfers | 31 000,00 | 31 500,00 | 35 075,17 |
| 3231 | Transferzahlungen an Träger des öffentlichen Rechts | 30 000,00 | 30 000,00 | 33 553,07 |

Öffentliche Ordnung und Sicherheit (Gruppe 1)

| MVAG | Mittelverwendungs- und aufbringungsgruppen (1. und 2. Ebene) | VA 2024 | VA 2023 | RA 2022 |
|------------|---|-------------------|-------------------|-------------------|
| 3232 | Transferzahlungen an Beteiligungen | 0,00 | 0,00 | 0,00 |
| 3233 | Transferzahlungen an Unternehmen (inkl. Finanzunternehmen) | 0,00 | 0,00 | 0,00 |
| 3234 | Transferzahlungen an Haushalte und Organisationen ohne Erwerbscharakter | 1 000,00 | 1 500,00 | 1 522,10 |
| 3235 | Transferzahlungen an das Ausland | 0,00 | 0,00 | 0,00 |
| 3236 | Investitions- und Tilgungszuschüsse zwischen Unternehmungen und Betrieben der Gebietskörperschaft und der Gebietskörperschaft | 0,00 | 0,00 | 0,00 |
| 324 | Auszahlungen aus Finanzaufwand | 0,00 | 0,00 | 0,00 |
| 3241 | Auszahlungen für Zinsen | 0,00 | 0,00 | 0,00 |
| 3242 | Auszahlungen für Zinsen aus derivativen Finanzinstrumenten mit und ohne Grundgeschäft | 0,00 | 0,00 | 0,00 |
| 3243 | Auszahlungen aus Gewinnentnahmen von marktbestimmten Betrieben | 0,00 | 0,00 | 0,00 |
| 3244 | Sonstige Auszahlungen aus Finanzaufwendungen | 0,00 | 0,00 | 0,00 |
| 32 | Summe Auszahlungen operative Gebarung | 53 300,00 | 406 500,00 | 68 690,41 |
| SA1 | Saldo (1) Geldfluss aus der operativen Gebarung (31 – 32) | 151 700,00 | 82 100,00 | -45 233,31 |
| 331 | Einzahlungen aus der Investitionstätigkeit | 0,00 | 0,00 | 0,00 |
| 3311 | Einzahlungen aus der Veräußerung von immateriellem Vermögen | 0,00 | 0,00 | 0,00 |
| 3312 | Einzahlungen aus der Veräußerung von Grundstücken und Grundstückeinrichtungen | 0,00 | 0,00 | 0,00 |
| 3313 | Einzahlungen aus der Veräußerung von Gebäuden und Bauten | 0,00 | 0,00 | 0,00 |
| 3314 | Einzahlungen aus der Veräußerung von technischen Anlagen, Fahrzeugen und Maschinen | 0,00 | 0,00 | 0,00 |
| 3315 | Einzahlungen aus der Veräußerung von Amts-, Betriebs- und Geschäftsausstattung | 0,00 | 0,00 | 0,00 |
| 3316 | Einzahlungen aus der Veräußerung von Kulturgütern | 0,00 | 0,00 | 0,00 |
| 3317 | Einzahlungen aus der Veräußerung von Beteiligungen | 0,00 | 0,00 | 0,00 |
| 3318 | Einzahlungen aus der Veräußerung von kofinanzierten Schutzbauten | 0,00 | 0,00 | 0,00 |
| 332 | Einzahlungen aus der Rückzahlung von Darlehen sowie gewährten Vorschüssen | 0,00 | 0,00 | 0,00 |
| 3321 | Einzahlungen aus Darlehen an Träger des öffentlichen Rechts | 0,00 | 0,00 | 0,00 |
| 3322 | Einzahlungen aus Darlehen an Beteiligungen | 0,00 | 0,00 | 0,00 |
| 3323 | Einzahlungen aus Darlehen an Unternehmen und Haushalte | 0,00 | 0,00 | 0,00 |
| 3325 | Einzahlungen aus Vorschüssen und Anzahlungen | 0,00 | 0,00 | 0,00 |
| 333 | Einzahlungen aus Kapitaltransfers | 344 000,00 | 415 700,00 | 0,00 |
| 3331 | Kapitaltransferzahlungen von Trägern des öffentlichen Rechts | 344 000,00 | 415 700,00 | 0,00 |
| 3332 | Kapitaltransferzahlungen von Beteiligungen | 0,00 | 0,00 | 0,00 |
| 3333 | Kapitaltransferzahlungen von Unternehmen | 0,00 | 0,00 | 0,00 |
| 3334 | Kapitaltransferzahlungen von Haushalten und Organisationen ohne Erwerbscharakter | 0,00 | 0,00 | 0,00 |
| 3335 | Kapitaltransferzahlungen vom Ausland | 0,00 | 0,00 | 0,00 |
| 33 | Summe Einzahlungen investive Gebarung | 344 000,00 | 415 700,00 | 0,00 |

Öffentliche Ordnung und Sicherheit (Gruppe 1)

| MVAG | Mittelverwendungs- und aufbringungsgruppen (1. und 2. Ebene) | VA 2024 | VA 2023 | RA 2022 |
|------------|--|--------------------|---------------------|-------------------|
| 341 | Auszahlungen aus der Investitionstätigkeit | 765 000,00 | 1 051 300,00 | 33 636,50 |
| 3411 | Auszahlungen für den Erwerb von immateriellem Vermögen | 0,00 | 0,00 | 0,00 |
| 3412 | Auszahlungen für den Erwerb von Grundstücken und Grundstückseinrichtungen | 0,00 | 0,00 | 1 611,20 |
| 3413 | Auszahlungen für den Erwerb von Gebäuden und Bauten | 750 000,00 | 880 000,00 | 32 025,30 |
| 3414 | Auszahlungen für den Erwerb von technischen Anlagen, Fahrzeugen und Maschinen | 15 000,00 | 167 500,00 | 0,00 |
| 3415 | Auszahlungen für den Erwerb von Amts-, Betriebs- und Geschäftsausstattung | 0,00 | 3 800,00 | 0,00 |
| 3416 | Auszahlungen für den Erwerb von Kulturgütern | 0,00 | 0,00 | 0,00 |
| 3417 | Auszahlungen für den Erwerb von Beteiligungen | 0,00 | 0,00 | 0,00 |
| 3418 | Auszahlungen für den Erwerb von kofinanzierten Schutzbauten | 0,00 | 0,00 | 0,00 |
| 342 | Auszahlungen aus der Gewährung von Darlehen sowie gewährten Vorschüssen | 0,00 | 0,00 | 0,00 |
| 3421 | Auszahlungen von Darlehen an Träger des öffentlichen Rechts | 0,00 | 0,00 | 0,00 |
| 3422 | Auszahlungen von Darlehen an Beteiligungen | 0,00 | 0,00 | 0,00 |
| 3423 | Auszahlungen von Darlehen an Unternehmen und Haushalte | 0,00 | 0,00 | 0,00 |
| 3425 | Auszahlungen von Vorschüssen und Anzahlungen | 0,00 | 0,00 | 0,00 |
| 343 | Auszahlungen aus Kapitaltransfers | 0,00 | 0,00 | 0,00 |
| 3431 | Kapitaltransferzahlungen an Träger des öffentlichen Rechts | 0,00 | 0,00 | 0,00 |
| 3432 | Kapitaltransferzahlungen an Beteiligungen | 0,00 | 0,00 | 0,00 |
| 3433 | Kapitaltransferzahlungen an Unternehmen (Finanzunternehmen) | 0,00 | 0,00 | 0,00 |
| 3434 | Kapitaltransferzahlungen an Haushalte und Organisationen ohne Erwerbscharakter | 0,00 | 0,00 | 0,00 |
| 3435 | Kapitaltransferzahlungen an das Ausland | 0,00 | 0,00 | 0,00 |
| 34 | Summe Auszahlungen investive Gebarung | 765 000,00 | 1 051 300,00 | 33 636,50 |
| SA2 | Saldo (2) Geldfluss aus der investiven Gebarung (33 – 34) | -421 000,00 | -635 600,00 | -33 636,50 |
| SA3 | Saldo (3) Nettofinanzierungssaldo (Saldo 1 + Saldo 2) | -269 300,00 | -553 500,00 | -78 869,81 |
| 351 | Einzahlungen aus der Aufnahme von Finanzschulden | 0,00 | 0,00 | 0,00 |
| 3511 | Einzahlungen aus empfangenen Darlehen von öffentlichen Körperschaften und Rechtsträgern | 0,00 | 0,00 | 0,00 |
| 3512 | Einzahlungen aus empfangenen Darlehen von Beteiligungen | 0,00 | 0,00 | 0,00 |
| 3513 | Einzahlungen aus empfangenen Darlehen von Unternehmen und privaten Haushalten | 0,00 | 0,00 | 0,00 |
| 3514 | Einzahlungen aus Finanzschulden (Finanzunternehmen) | 0,00 | 0,00 | 0,00 |
| 3515 | Einzahlungen aus Aufnahmen von Leasingverbindlichkeiten | 0,00 | 0,00 | 0,00 |
| 353 | Einzahlungen infolge eines Kapitaltausches bei derivativen Finanzinstrumenten mit Grundgeschäft | 0,00 | 0,00 | 0,00 |
| 3530 | Einzahlungen infolge eines Kapitaltausches bei derivativen Finanzinstrumenten mit Grundgeschäft | 0,00 | 0,00 | 0,00 |
| 355 | Einzahlungen aus dem Abgang von Finanzinstrumenten | 0,00 | 0,00 | 0,00 |

Öffentliche Ordnung und Sicherheit (Gruppe 1)

| MVAG | Mittelverwendungs- und aufbringungsgruppen (1. und 2. Ebene) | VA 2024 | VA 2023 | RA 2022 |
|------------|--|--------------------|--------------------|-------------------|
| 3550 | Einzahlungen aus dem Abgang von Finanzinstrumenten | 0,00 | 0,00 | 0,00 |
| 35 | Summe Einzahlungen aus der Finanzierungstätigkeit | 0,00 | 0,00 | 0,00 |
| 361 | Auszahlungen aus der Tilgung von Finanzschulden | 0,00 | 0,00 | 0,00 |
| 3611 | Auszahlungen aus empfangenen Darlehen von öffentlichen Körperschaften und Rechtsträgern | 0,00 | 0,00 | 0,00 |
| 3612 | Auszahlungen aus empfangenen Darlehen von Beteiligungen | 0,00 | 0,00 | 0,00 |
| 3613 | Auszahlungen aus empfangenen Darlehen von Unternehmen und privaten Haushalten | 0,00 | 0,00 | 0,00 |
| 3614 | Auszahlungen aus Finanzschulden | 0,00 | 0,00 | 0,00 |
| 3615 | Auszahlungen aus Rückzahlungen von Leasingverbindlichkeiten | 0,00 | 0,00 | 0,00 |
| 363 | Auszahlungen infolge eines Kapitaltausches bei derivativen Finanzinstrumenten mit Grundgeschäft | 0,00 | 0,00 | 0,00 |
| 3630 | Auszahlungen infolge eines Kapitaltausches bei derivativen Finanzinstrumenten mit Grundgeschäft | 0,00 | 0,00 | 0,00 |
| 365 | Auszahlungen für den Erwerb von Finanzinstrumenten | 0,00 | 0,00 | 0,00 |
| 3650 | Auszahlungen für den Erwerb von Finanzinstrumenten | 0,00 | 0,00 | 0,00 |
| 36 | Summe Auszahlungen aus der Finanzierungstätigkeit | 0,00 | 0,00 | 0,00 |
| SA4 | Saldo (4) Geldfluss aus der Finanzierungstätigkeit (35 – 36) | 0,00 | 0,00 | 0,00 |
| SA5 | Saldo (5) Geldfluss aus der voranschlagswirksamen Gebarung (Saldo 3 + Saldo 4) | -269 300,00 | -553 500,00 | -78 869,81 |

Unterricht, Erziehung, Sport und Wissenschaft (Gruppe 2)

| MVAG | Mittelverwendungs- und aufbringungsgruppen (1. und 2. Ebene) | VA 2024 | VA 2023 | RA 2022 |
|------------|---|-------------------|-------------------|-------------------|
| 311 | Einzahlungen aus operativer Verwaltungstätigkeit | 90 900,00 | 111 200,00 | 93 053,40 |
| 3111 | Einzahlungen aus eigenen Abgaben | 0,00 | 0,00 | 0,00 |
| 3112 | Einzahlungen aus Ertragsanteilen | 0,00 | 0,00 | 0,00 |
| 3113 | Einzahlungen aus Gebühren | 0,00 | 0,00 | 0,00 |
| 3114 | Einzahlungen aus Leistungen | 56 200,00 | 61 400,00 | 54 244,98 |
| 3115 | Einzahlungen aus Besitz und wirtschaftlicher Tätigkeit | 0,00 | 0,00 | 0,00 |
| 3116 | Einzahlungen aus Veräußerung von geringwertigen Wirtschaftsgütern (GWG) und sonstige Einzahlungen | 34 700,00 | 49 800,00 | 38 808,42 |
| 312 | Einzahlungen aus Transfers | 113 200,00 | 150 000,00 | 21 942,87 |
| 3121 | Transferzahlungen von Trägern des öffentlichen Rechts | 113 200,00 | 150 000,00 | 21 942,87 |
| 3122 | Transferzahlungen von Beteiligungen | 0,00 | 0,00 | 0,00 |
| 3123 | Transferzahlungen von Unternehmen (inkl. Finanzunternehmen) | 0,00 | 0,00 | 0,00 |
| 3124 | Transferzahlungen von Haushalten und Organisationen ohne Erwerbscharakter | 0,00 | 0,00 | 0,00 |
| 3125 | Transferzahlungen vom Ausland | 0,00 | 0,00 | 0,00 |
| 3126 | Investitions- und Tilgungszuschüsse zwischen Unternehmungen und Betrieben der Gebietskörperschaft und der Gebietskörperschaft | 0,00 | 0,00 | 0,00 |
| 313 | Einzahlungen aus Finanzerträgen | 0,00 | 0,00 | 0,00 |
| 3131 | Einzahlungen aus Zinserträgen | 0,00 | 0,00 | 0,00 |
| 3132 | Einzahlungen aus Zinsen aus derivativen Finanzinstrumenten mit und ohne Grundgeschäft | 0,00 | 0,00 | 0,00 |
| 3133 | Einzahlungen aus Gewinnentnahmen von marktbestimmten Betrieben | 0,00 | 0,00 | 0,00 |
| 3134 | Sonstige Einzahlungen aus Finanzerträgen | 0,00 | 0,00 | 0,00 |
| 3135 | Einzahlungen aus Dividenden/Gewinnausschüttungen | 0,00 | 0,00 | 0,00 |
| 31 | Summe Einzahlungen operative Gebarung | 204 100,00 | 261 200,00 | 114 996,27 |
| 321 | Auszahlungen aus Personalaufwand | 553 100,00 | 472 100,00 | 386 450,82 |
| 3211 | Auszahlungen für Personalaufwand (Bezüge, Nebengebühren, und Mehrleistungsvergütungen) | 436 500,00 | 372 600,00 | 303 915,65 |
| 3212 | Auszahlungen für gesetzliche und freiwillige Sozialaufwendungen | 116 600,00 | 99 500,00 | 82 535,17 |
| 3213 | Auszahlungen aus sonstigem Personalaufwand | 0,00 | 0,00 | 0,00 |
| 322 | Auszahlungen aus Sachaufwand | 300 800,00 | 335 000,00 | 236 329,98 |
| 3221 | Auszahlungen für Gebrauchs- und Verbrauchsgüter, Handelswaren | 84 900,00 | 81 300,00 | 72 474,98 |
| 3222 | Auszahlungen für Verwaltungs- und Betriebsaufwand | 38 300,00 | 32 900,00 | 19 278,47 |
| 3223 | Auszahlungen für Leasing- und Mietaufwand | 500,00 | 0,00 | 0,00 |
| 3224 | Auszahlungen für Instandhaltung | 14 000,00 | 31 100,00 | 10 278,15 |
| 3225 | Sonstige Auszahlungen aus Sachaufwand | 163 100,00 | 189 700,00 | 134 298,38 |
| 3226 | Auszahlungen aus der Inanspruchnahme von Haftungen | 0,00 | 0,00 | 0,00 |
| 323 | Auszahlungen aus Transfers | 212 100,00 | 183 800,00 | 139 290,30 |
| 3231 | Transferzahlungen an Träger des öffentlichen Rechts | 204 500,00 | 177 100,00 | 134 230,55 |

Unterricht, Erziehung, Sport und Wissenschaft (Gruppe 2)

| MVAG | Mittelverwendungs- und aufbringungsgruppen (1. und 2. Ebene) | VA 2024 | VA 2023 | RA 2022 |
|------------|---|---------------------|---------------------|--------------------|
| 3232 | Transferzahlungen an Beteiligungen | 0,00 | 0,00 | 0,00 |
| 3233 | Transferzahlungen an Unternehmen (inkl. Finanzunternehmen) | 0,00 | 0,00 | 0,00 |
| 3234 | Transferzahlungen an Haushalte und Organisationen ohne Erwerbscharakter | 7 600,00 | 6 700,00 | 5 059,75 |
| 3235 | Transferzahlungen an das Ausland | 0,00 | 0,00 | 0,00 |
| 3236 | Investitions- und Tilgungszuschüsse zwischen Unternehmungen und Betrieben der Gebietskörperschaft und der Gebietskörperschaft | 0,00 | 0,00 | 0,00 |
| 324 | Auszahlungen aus Finanzaufwand | 61 200,00 | 28 100,00 | 1 704,14 |
| 3241 | Auszahlungen für Zinsen | 61 200,00 | 28 100,00 | 1 704,14 |
| 3242 | Auszahlungen für Zinsen aus derivativen Finanzinstrumenten mit und ohne Grundgeschäft | 0,00 | 0,00 | 0,00 |
| 3243 | Auszahlungen aus Gewinnentnahmen von marktbestimmten Betrieben | 0,00 | 0,00 | 0,00 |
| 3244 | Sonstige Auszahlungen aus Finanzaufwendungen | 0,00 | 0,00 | 0,00 |
| 32 | Summe Auszahlungen operative Gebarung | 1 127 200,00 | 1 019 000,00 | 763 775,24 |
| SA1 | Saldo (1) Geldfluss aus der operativen Gebarung (31 – 32) | -923 100,00 | -757 800,00 | -648 778,97 |
| 331 | Einzahlungen aus der Investitionstätigkeit | 0,00 | 4 200,00 | 0,00 |
| 3311 | Einzahlungen aus der Veräußerung von immateriellem Vermögen | 0,00 | 0,00 | 0,00 |
| 3312 | Einzahlungen aus der Veräußerung von Grundstücken und Grundstückeinrichtungen | 0,00 | 0,00 | 0,00 |
| 3313 | Einzahlungen aus der Veräußerung von Gebäuden und Bauten | 0,00 | 4 200,00 | 0,00 |
| 3314 | Einzahlungen aus der Veräußerung von technischen Anlagen, Fahrzeugen und Maschinen | 0,00 | 0,00 | 0,00 |
| 3315 | Einzahlungen aus der Veräußerung von Amts-, Betriebs- und Geschäftsausstattung | 0,00 | 0,00 | 0,00 |
| 3316 | Einzahlungen aus der Veräußerung von Kulturgütern | 0,00 | 0,00 | 0,00 |
| 3317 | Einzahlungen aus der Veräußerung von Beteiligungen | 0,00 | 0,00 | 0,00 |
| 3318 | Einzahlungen aus der Veräußerung von kofinanzierten Schutzbauten | 0,00 | 0,00 | 0,00 |
| 332 | Einzahlungen aus der Rückzahlung von Darlehen sowie gewährten Vorschüssen | 0,00 | 0,00 | 0,00 |
| 3321 | Einzahlungen aus Darlehen an Träger des öffentlichen Rechts | 0,00 | 0,00 | 0,00 |
| 3322 | Einzahlungen aus Darlehen an Beteiligungen | 0,00 | 0,00 | 0,00 |
| 3323 | Einzahlungen aus Darlehen an Unternehmen und Haushalte | 0,00 | 0,00 | 0,00 |
| 3325 | Einzahlungen aus Vorschüssen und Anzahlungen | 0,00 | 0,00 | 0,00 |
| 333 | Einzahlungen aus Kapitaltransfers | 10 700,00 | 125 800,00 | 125 000,00 |
| 3331 | Kapitaltransferzahlungen von Trägern des öffentlichen Rechts | 10 700,00 | 125 800,00 | 125 000,00 |
| 3332 | Kapitaltransferzahlungen von Beteiligungen | 0,00 | 0,00 | 0,00 |
| 3333 | Kapitaltransferzahlungen von Unternehmen | 0,00 | 0,00 | 0,00 |
| 3334 | Kapitaltransferzahlungen von Haushalten und Organisationen ohne Erwerbscharakter | 0,00 | 0,00 | 0,00 |
| 3335 | Kapitaltransferzahlungen vom Ausland | 0,00 | 0,00 | 0,00 |
| 33 | Summe Einzahlungen investive Gebarung | 10 700,00 | 130 000,00 | 125 000,00 |

Unterricht, Erziehung, Sport und Wissenschaft (Gruppe 2)

| MVAG | Mittelverwendungs- und aufbringungsgruppen (1. und 2. Ebene) | VA 2024 | VA 2023 | RA 2022 |
|------------|--|----------------------|----------------------|----------------------|
| 341 | Auszahlungen aus der Investitionstätigkeit | 533 400,00 | 2 706 900,00 | 672 821,35 |
| 3411 | Auszahlungen für den Erwerb von immateriellem Vermögen | 0,00 | 0,00 | 0,00 |
| 3412 | Auszahlungen für den Erwerb von Grundstücken und Grundstückseinrichtungen | 0,00 | 6 900,00 | 0,00 |
| 3413 | Auszahlungen für den Erwerb von Gebäuden und Bauten | 520 000,00 | 2 547 000,00 | 655 227,24 |
| 3414 | Auszahlungen für den Erwerb von technischen Anlagen, Fahrzeugen und Maschinen | 10 000,00 | 0,00 | 0,00 |
| 3415 | Auszahlungen für den Erwerb von Amts-, Betriebs- und Geschäftsausstattung | 3 400,00 | 153 000,00 | 17 594,11 |
| 3416 | Auszahlungen für den Erwerb von Kulturgütern | 0,00 | 0,00 | 0,00 |
| 3417 | Auszahlungen für den Erwerb von Beteiligungen | 0,00 | 0,00 | 0,00 |
| 3418 | Auszahlungen für den Erwerb von kofinanzierten Schutzbauten | 0,00 | 0,00 | 0,00 |
| 342 | Auszahlungen aus der Gewährung von Darlehen sowie gewährten Vorschüssen | 0,00 | 0,00 | 0,00 |
| 3421 | Auszahlungen von Darlehen an Träger des öffentlichen Rechts | 0,00 | 0,00 | 0,00 |
| 3422 | Auszahlungen von Darlehen an Beteiligungen | 0,00 | 0,00 | 0,00 |
| 3423 | Auszahlungen von Darlehen an Unternehmen und Haushalte | 0,00 | 0,00 | 0,00 |
| 3425 | Auszahlungen von Vorschüssen und Anzahlungen | 0,00 | 0,00 | 0,00 |
| 343 | Auszahlungen aus Kapitaltransfers | 0,00 | 0,00 | 0,00 |
| 3431 | Kapitaltransferzahlungen an Träger des öffentlichen Rechts | 0,00 | 0,00 | 0,00 |
| 3432 | Kapitaltransferzahlungen an Beteiligungen | 0,00 | 0,00 | 0,00 |
| 3433 | Kapitaltransferzahlungen an Unternehmen (Finanzunternehmen) | 0,00 | 0,00 | 0,00 |
| 3434 | Kapitaltransferzahlungen an Haushalte und Organisationen ohne Erwerbscharakter | 0,00 | 0,00 | 0,00 |
| 3435 | Kapitaltransferzahlungen an das Ausland | 0,00 | 0,00 | 0,00 |
| 34 | Summe Auszahlungen investive Gebarung | 533 400,00 | 2 706 900,00 | 672 821,35 |
| SA2 | Saldo (2) Geldfluss aus der investiven Gebarung (33 – 34) | -522 700,00 | -2 576 900,00 | -547 821,35 |
| SA3 | Saldo (3) Nettofinanzierungssaldo (Saldo 1 + Saldo 2) | -1 445 800,00 | -3 334 700,00 | -1 196 600,32 |
| 351 | Einzahlungen aus der Aufnahme von Finanzschulden | 1 100 000,00 | 1 100 000,00 | 700 000,00 |
| 3511 | Einzahlungen aus empfangenen Darlehen von öffentlichen Körperschaften und Rechtsträgern | 0,00 | 0,00 | 0,00 |
| 3512 | Einzahlungen aus empfangenen Darlehen von Beteiligungen | 0,00 | 0,00 | 0,00 |
| 3513 | Einzahlungen aus empfangenen Darlehen von Unternehmen und privaten Haushalten | 0,00 | 0,00 | 0,00 |
| 3514 | Einzahlungen aus Finanzschulden (Finanzunternehmen) | 1 100 000,00 | 1 100 000,00 | 700 000,00 |
| 3515 | Einzahlungen aus Aufnahmen von Leasingverbindlichkeiten | 0,00 | 0,00 | 0,00 |
| 353 | Einzahlungen infolge eines Kapitaltausches bei derivativen Finanzinstrumenten mit Grundgeschäft | 0,00 | 0,00 | 0,00 |
| 3530 | Einzahlungen infolge eines Kapitaltausches bei derivativen Finanzinstrumenten mit Grundgeschäft | 0,00 | 0,00 | 0,00 |
| 355 | Einzahlungen aus dem Abgang von Finanzinstrumenten | 0,00 | 0,00 | 0,00 |

Unterricht, Erziehung, Sport und Wissenschaft (Gruppe 2)

| MVAG | Mittelverwendungs- und aufbringungsgruppen (1. und 2. Ebene) | VA 2024 | VA 2023 | RA 2022 |
|------------|--|---------------------|----------------------|--------------------|
| 3550 | Einzahlungen aus dem Abgang von Finanzinstrumenten | 0,00 | 0,00 | 0,00 |
| 35 | Summe Einzahlungen aus der Finanzierungstätigkeit | 1 100 000,00 | 1 100 000,00 | 700 000,00 |
| 361 | Auszahlungen aus der Tilgung von Finanzschulden | 81 800,00 | 101 400,00 | 66 700,32 |
| 3611 | Auszahlungen aus empfangenen Darlehen von öffentlichen Körperschaften und Rechtsträgern | 0,00 | 0,00 | 0,00 |
| 3612 | Auszahlungen aus empfangenen Darlehen von Beteiligungen | 0,00 | 0,00 | 0,00 |
| 3613 | Auszahlungen aus empfangenen Darlehen von Unternehmen und privaten Haushalten | 0,00 | 0,00 | 0,00 |
| 3614 | Auszahlungen aus Finanzschulden | 81 800,00 | 101 400,00 | 66 700,32 |
| 3615 | Auszahlungen aus Rückzahlungen von Leasingverbindlichkeiten | 0,00 | 0,00 | 0,00 |
| 363 | Auszahlungen infolge eines Kapitaltausches bei derivativen Finanzinstrumenten mit Grundgeschäft | 0,00 | 0,00 | 0,00 |
| 3630 | Auszahlungen infolge eines Kapitaltausches bei derivativen Finanzinstrumenten mit Grundgeschäft | 0,00 | 0,00 | 0,00 |
| 365 | Auszahlungen für den Erwerb von Finanzinstrumenten | 0,00 | 0,00 | 0,00 |
| 3650 | Auszahlungen für den Erwerb von Finanzinstrumenten | 0,00 | 0,00 | 0,00 |
| 36 | Summe Auszahlungen aus der Finanzierungstätigkeit | 81 800,00 | 101 400,00 | 66 700,32 |
| SA4 | Saldo (4) Geldfluss aus der Finanzierungstätigkeit (35 – 36) | 1 018 200,00 | 998 600,00 | 633 299,68 |
| SA5 | Saldo (5) Geldfluss aus der voranschlagswirksamen Gebarung (Saldo 3 + Saldo 4) | -427 600,00 | -2 336 100,00 | -563 300,64 |

Kunst, Kultur und Kultus (Gruppe 3)

| MVAG | Mittelverwendungs- und aufbringungsgruppen (1. und 2. Ebene) | VA 2024 | VA 2023 | RA 2022 |
|------------|---|------------------|------------------|------------------|
| 311 | Einzahlungen aus operativer Verwaltungstätigkeit | 0,00 | 0,00 | 0,00 |
| 3111 | Einzahlungen aus eigenen Abgaben | 0,00 | 0,00 | 0,00 |
| 3112 | Einzahlungen aus Ertragsanteilen | 0,00 | 0,00 | 0,00 |
| 3113 | Einzahlungen aus Gebühren | 0,00 | 0,00 | 0,00 |
| 3114 | Einzahlungen aus Leistungen | 0,00 | 0,00 | 0,00 |
| 3115 | Einzahlungen aus Besitz und wirtschaftlicher Tätigkeit | 0,00 | 0,00 | 0,00 |
| 3116 | Einzahlungen aus Veräußerung von geringwertigen Wirtschaftsgütern (GWG) und sonstige Einzahlungen | 0,00 | 0,00 | 0,00 |
| 312 | Einzahlungen aus Transfers | 0,00 | 0,00 | 0,00 |
| 3121 | Transferzahlungen von Trägern des öffentlichen Rechts | 0,00 | 0,00 | 0,00 |
| 3122 | Transferzahlungen von Beteiligungen | 0,00 | 0,00 | 0,00 |
| 3123 | Transferzahlungen von Unternehmen (inkl. Finanzunternehmen) | 0,00 | 0,00 | 0,00 |
| 3124 | Transferzahlungen von Haushalten und Organisationen ohne Erwerbscharakter | 0,00 | 0,00 | 0,00 |
| 3125 | Transferzahlungen vom Ausland | 0,00 | 0,00 | 0,00 |
| 3126 | Investitions- und Tilgungszuschüsse zwischen Unternehmungen und Betrieben der Gebietskörperschaft und der Gebietskörperschaft | 0,00 | 0,00 | 0,00 |
| 313 | Einzahlungen aus Finanzerträgen | 0,00 | 0,00 | 0,00 |
| 3131 | Einzahlungen aus Zinserträgen | 0,00 | 0,00 | 0,00 |
| 3132 | Einzahlungen aus Zinsen aus derivativen Finanzinstrumenten mit und ohne Grundgeschäft | 0,00 | 0,00 | 0,00 |
| 3133 | Einzahlungen aus Gewinnentnahmen von marktbestimmten Betrieben | 0,00 | 0,00 | 0,00 |
| 3134 | Sonstige Einzahlungen aus Finanzerträgen | 0,00 | 0,00 | 0,00 |
| 3135 | Einzahlungen aus Dividenden/Gewinnausschüttungen | 0,00 | 0,00 | 0,00 |
| 31 | Summe Einzahlungen operative Gebarung | 0,00 | 0,00 | 0,00 |
| 321 | Auszahlungen aus Personalaufwand | 72 600,00 | 59 100,00 | 52 776,14 |
| 3211 | Auszahlungen für Personalaufwand (Bezüge, Nebengebühren, und Mehrleistungsvergütungen) | 57 100,00 | 46 400,00 | 42 154,19 |
| 3212 | Auszahlungen für gesetzliche und freiwillige Sozialaufwendungen | 15 500,00 | 12 700,00 | 10 621,95 |
| 3213 | Auszahlungen aus sonstigem Personalaufwand | 0,00 | 0,00 | 0,00 |
| 322 | Auszahlungen aus Sachaufwand | 44 400,00 | 24 600,00 | 6 414,25 |
| 3221 | Auszahlungen für Gebrauchs- und Verbrauchsgüter, Handelswaren | 3 900,00 | 7 700,00 | 3 086,50 |
| 3222 | Auszahlungen für Verwaltungs- und Betriebsaufwand | 2 600,00 | 5 000,00 | 1 887,46 |
| 3223 | Auszahlungen für Leasing- und Mietaufwand | 0,00 | 0,00 | 0,00 |
| 3224 | Auszahlungen für Instandhaltung | 37 000,00 | 11 100,00 | 865,43 |
| 3225 | Sonstige Auszahlungen aus Sachaufwand | 900,00 | 800,00 | 574,86 |
| 3226 | Auszahlungen aus der Inanspruchnahme von Haftungen | 0,00 | 0,00 | 0,00 |
| 323 | Auszahlungen aus Transfers | 28 200,00 | 25 000,00 | 19 974,60 |
| 3231 | Transferzahlungen an Träger des öffentlichen Rechts | 0,00 | 0,00 | 0,00 |

Kunst, Kultur und Kultus (Gruppe 3)

| MVAG | Mittelverwendungs- und aufbringungsgruppen (1. und 2. Ebene) | VA 2024 | VA 2023 | RA 2022 |
|------------|---|--------------------|--------------------|-------------------|
| 3232 | Transferzahlungen an Beteiligungen | 0,00 | 0,00 | 0,00 |
| 3233 | Transferzahlungen an Unternehmen (inkl. Finanzunternehmen) | 0,00 | 0,00 | 0,00 |
| 3234 | Transferzahlungen an Haushalte und Organisationen ohne Erwerbscharakter | 28 200,00 | 25 000,00 | 19 974,60 |
| 3235 | Transferzahlungen an das Ausland | 0,00 | 0,00 | 0,00 |
| 3236 | Investitions- und Tilgungszuschüsse zwischen Unternehmungen und Betrieben der Gebietskörperschaft und der Gebietskörperschaft | 0,00 | 0,00 | 0,00 |
| 324 | Auszahlungen aus Finanzaufwand | 0,00 | 0,00 | 0,00 |
| 3241 | Auszahlungen für Zinsen | 0,00 | 0,00 | 0,00 |
| 3242 | Auszahlungen für Zinsen aus derivativen Finanzinstrumenten mit und ohne Grundgeschäft | 0,00 | 0,00 | 0,00 |
| 3243 | Auszahlungen aus Gewinnentnahmen von marktbestimmten Betrieben | 0,00 | 0,00 | 0,00 |
| 3244 | Sonstige Auszahlungen aus Finanzaufwendungen | 0,00 | 0,00 | 0,00 |
| 32 | Summe Auszahlungen operative Gebarung | 145 200,00 | 108 700,00 | 79 164,99 |
| SA1 | Saldo (1) Geldfluss aus der operativen Gebarung (31 – 32) | -145 200,00 | -108 700,00 | -79 164,99 |
| 331 | Einzahlungen aus der Investitionstätigkeit | 0,00 | 0,00 | 0,00 |
| 3311 | Einzahlungen aus der Veräußerung von immateriellem Vermögen | 0,00 | 0,00 | 0,00 |
| 3312 | Einzahlungen aus der Veräußerung von Grundstücken und Grundstückeinrichtungen | 0,00 | 0,00 | 0,00 |
| 3313 | Einzahlungen aus der Veräußerung von Gebäuden und Bauten | 0,00 | 0,00 | 0,00 |
| 3314 | Einzahlungen aus der Veräußerung von technischen Anlagen, Fahrzeugen und Maschinen | 0,00 | 0,00 | 0,00 |
| 3315 | Einzahlungen aus der Veräußerung von Amts-, Betriebs- und Geschäftsausstattung | 0,00 | 0,00 | 0,00 |
| 3316 | Einzahlungen aus der Veräußerung von Kulturgütern | 0,00 | 0,00 | 0,00 |
| 3317 | Einzahlungen aus der Veräußerung von Beteiligungen | 0,00 | 0,00 | 0,00 |
| 3318 | Einzahlungen aus der Veräußerung von kofinanzierten Schutzbauten | 0,00 | 0,00 | 0,00 |
| 332 | Einzahlungen aus der Rückzahlung von Darlehen sowie gewährten Vorschüssen | 0,00 | 0,00 | 0,00 |
| 3321 | Einzahlungen aus Darlehen an Träger des öffentlichen Rechts | 0,00 | 0,00 | 0,00 |
| 3322 | Einzahlungen aus Darlehen an Beteiligungen | 0,00 | 0,00 | 0,00 |
| 3323 | Einzahlungen aus Darlehen an Unternehmen und Haushalte | 0,00 | 0,00 | 0,00 |
| 3325 | Einzahlungen aus Vorschüssen und Anzahlungen | 0,00 | 0,00 | 0,00 |
| 333 | Einzahlungen aus Kapitaltransfers | 0,00 | 0,00 | 0,00 |
| 3331 | Kapitaltransferzahlungen von Trägern des öffentlichen Rechts | 0,00 | 0,00 | 0,00 |
| 3332 | Kapitaltransferzahlungen von Beteiligungen | 0,00 | 0,00 | 0,00 |
| 3333 | Kapitaltransferzahlungen von Unternehmen | 0,00 | 0,00 | 0,00 |
| 3334 | Kapitaltransferzahlungen von Haushalten und Organisationen ohne Erwerbscharakter | 0,00 | 0,00 | 0,00 |
| 3335 | Kapitaltransferzahlungen vom Ausland | 0,00 | 0,00 | 0,00 |
| 33 | Summe Einzahlungen investive Gebarung | 0,00 | 0,00 | 0,00 |

Kunst, Kultur und Kultus (Gruppe 3)

| MVAG | Mittelverwendungs- und aufbringungsgruppen (1. und 2. Ebene) | VA 2024 | VA 2023 | RA 2022 |
|------------|--|--------------------|--------------------|-------------------|
| 341 | Auszahlungen aus der Investitionstätigkeit | 50 000,00 | 0,00 | 9 900,00 |
| 3411 | Auszahlungen für den Erwerb von immateriellem Vermögen | 0,00 | 0,00 | 0,00 |
| 3412 | Auszahlungen für den Erwerb von Grundstücken und Grundstückseinrichtungen | 0,00 | 0,00 | 9 900,00 |
| 3413 | Auszahlungen für den Erwerb von Gebäuden und Bauten | 50 000,00 | 0,00 | 0,00 |
| 3414 | Auszahlungen für den Erwerb von technischen Anlagen, Fahrzeugen und Maschinen | 0,00 | 0,00 | 0,00 |
| 3415 | Auszahlungen für den Erwerb von Amts-, Betriebs- und Geschäftsausstattung | 0,00 | 0,00 | 0,00 |
| 3416 | Auszahlungen für den Erwerb von Kulturgütern | 0,00 | 0,00 | 0,00 |
| 3417 | Auszahlungen für den Erwerb von Beteiligungen | 0,00 | 0,00 | 0,00 |
| 3418 | Auszahlungen für den Erwerb von kofinanzierten Schutzbauten | 0,00 | 0,00 | 0,00 |
| 342 | Auszahlungen aus der Gewährung von Darlehen sowie gewährten Vorschüssen | 0,00 | 0,00 | 0,00 |
| 3421 | Auszahlungen von Darlehen an Träger des öffentlichen Rechts | 0,00 | 0,00 | 0,00 |
| 3422 | Auszahlungen von Darlehen an Beteiligungen | 0,00 | 0,00 | 0,00 |
| 3423 | Auszahlungen von Darlehen an Unternehmen und Haushalte | 0,00 | 0,00 | 0,00 |
| 3425 | Auszahlungen von Vorschüssen und Anzahlungen | 0,00 | 0,00 | 0,00 |
| 343 | Auszahlungen aus Kapitaltransfers | 0,00 | 0,00 | 0,00 |
| 3431 | Kapitaltransferzahlungen an Träger des öffentlichen Rechts | 0,00 | 0,00 | 0,00 |
| 3432 | Kapitaltransferzahlungen an Beteiligungen | 0,00 | 0,00 | 0,00 |
| 3433 | Kapitaltransferzahlungen an Unternehmen (Finanzunternehmen) | 0,00 | 0,00 | 0,00 |
| 3434 | Kapitaltransferzahlungen an Haushalte und Organisationen ohne Erwerbscharakter | 0,00 | 0,00 | 0,00 |
| 3435 | Kapitaltransferzahlungen an das Ausland | 0,00 | 0,00 | 0,00 |
| 34 | Summe Auszahlungen investive Gebarung | 50 000,00 | 0,00 | 9 900,00 |
| SA2 | Saldo (2) Geldfluss aus der investiven Gebarung (33 – 34) | -50 000,00 | 0,00 | -9 900,00 |
| SA3 | Saldo (3) Nettofinanzierungssaldo (Saldo 1 + Saldo 2) | -195 200,00 | -108 700,00 | -89 064,99 |
| 351 | Einzahlungen aus der Aufnahme von Finanzschulden | 0,00 | 0,00 | 0,00 |
| 3511 | Einzahlungen aus empfangenen Darlehen von öffentlichen Körperschaften und Rechtsträgern | 0,00 | 0,00 | 0,00 |
| 3512 | Einzahlungen aus empfangenen Darlehen von Beteiligungen | 0,00 | 0,00 | 0,00 |
| 3513 | Einzahlungen aus empfangenen Darlehen von Unternehmen und privaten Haushalten | 0,00 | 0,00 | 0,00 |
| 3514 | Einzahlungen aus Finanzschulden (Finanzunternehmen) | 0,00 | 0,00 | 0,00 |
| 3515 | Einzahlungen aus Aufnahmen von Leasingverbindlichkeiten | 0,00 | 0,00 | 0,00 |
| 353 | Einzahlungen infolge eines Kapitaltausches bei derivativen Finanzinstrumenten mit Grundgeschäft | 0,00 | 0,00 | 0,00 |
| 3530 | Einzahlungen infolge eines Kapitaltausches bei derivativen Finanzinstrumenten mit Grundgeschäft | 0,00 | 0,00 | 0,00 |
| 355 | Einzahlungen aus dem Abgang von Finanzinstrumenten | 0,00 | 0,00 | 0,00 |

Kunst, Kultur und Kultus (Gruppe 3)

| MVAG | Mittelverwendungs- und aufbringungsgruppen (1. und 2. Ebene) | VA 2024 | VA 2023 | RA 2022 |
|------------|--|--------------------|--------------------|-------------------|
| 3550 | Einzahlungen aus dem Abgang von Finanzinstrumenten | 0,00 | 0,00 | 0,00 |
| 35 | Summe Einzahlungen aus der Finanzierungstätigkeit | 0,00 | 0,00 | 0,00 |
| 361 | Auszahlungen aus der Tilgung von Finanzschulden | 0,00 | 0,00 | 0,00 |
| 3611 | Auszahlungen aus empfangenen Darlehen von öffentlichen Körperschaften und Rechtsträgern | 0,00 | 0,00 | 0,00 |
| 3612 | Auszahlungen aus empfangenen Darlehen von Beteiligungen | 0,00 | 0,00 | 0,00 |
| 3613 | Auszahlungen aus empfangenen Darlehen von Unternehmen und privaten Haushalten | 0,00 | 0,00 | 0,00 |
| 3614 | Auszahlungen aus Finanzschulden | 0,00 | 0,00 | 0,00 |
| 3615 | Auszahlungen aus Rückzahlungen von Leasingverbindlichkeiten | 0,00 | 0,00 | 0,00 |
| 363 | Auszahlungen infolge eines Kapitaltausches bei derivativen Finanzinstrumenten mit Grundgeschäft | 0,00 | 0,00 | 0,00 |
| 3630 | Auszahlungen infolge eines Kapitaltausches bei derivativen Finanzinstrumenten mit Grundgeschäft | 0,00 | 0,00 | 0,00 |
| 365 | Auszahlungen für den Erwerb von Finanzinstrumenten | 0,00 | 0,00 | 0,00 |
| 3650 | Auszahlungen für den Erwerb von Finanzinstrumenten | 0,00 | 0,00 | 0,00 |
| 36 | Summe Auszahlungen aus der Finanzierungstätigkeit | 0,00 | 0,00 | 0,00 |
| SA4 | Saldo (4) Geldfluss aus der Finanzierungstätigkeit (35 – 36) | 0,00 | 0,00 | 0,00 |
| SA5 | Saldo (5) Geldfluss aus der voranschlagswirksamen Gebarung (Saldo 3 + Saldo 4) | -195 200,00 | -108 700,00 | -89 064,99 |

Soziale Wohlfahrt und Wohnbauförderung (Gruppe 4)

| MVAG | Mittelverwendungs- und aufbringungsgruppen (1. und 2. Ebene) | VA 2024 | VA 2023 | RA 2022 |
|------------|---|-------------------|-------------------|-------------------|
| 311 | Einzahlungen aus operativer Verwaltungstätigkeit | 500,00 | 1 000,00 | 585,00 |
| 3111 | Einzahlungen aus eigenen Abgaben | 0,00 | 0,00 | 0,00 |
| 3112 | Einzahlungen aus Ertragsanteilen | 0,00 | 0,00 | 0,00 |
| 3113 | Einzahlungen aus Gebühren | 0,00 | 0,00 | 0,00 |
| 3114 | Einzahlungen aus Leistungen | 0,00 | 0,00 | 0,00 |
| 3115 | Einzahlungen aus Besitz und wirtschaftlicher Tätigkeit | 0,00 | 0,00 | 0,00 |
| 3116 | Einzahlungen aus Veräußerung von geringwertigen Wirtschaftsgütern (GWG) und sonstige Einzahlungen | 500,00 | 1 000,00 | 585,00 |
| 312 | Einzahlungen aus Transfers | 0,00 | 0,00 | 0,00 |
| 3121 | Transferzahlungen von Trägern des öffentlichen Rechts | 0,00 | 0,00 | 0,00 |
| 3122 | Transferzahlungen von Beteiligungen | 0,00 | 0,00 | 0,00 |
| 3123 | Transferzahlungen von Unternehmen (inkl. Finanzunternehmen) | 0,00 | 0,00 | 0,00 |
| 3124 | Transferzahlungen von Haushalten und Organisationen ohne Erwerbscharakter | 0,00 | 0,00 | 0,00 |
| 3125 | Transferzahlungen vom Ausland | 0,00 | 0,00 | 0,00 |
| 3126 | Investitions- und Tilgungszuschüsse zwischen Unternehmungen und Betrieben der Gebietskörperschaft und der Gebietskörperschaft | 0,00 | 0,00 | 0,00 |
| 313 | Einzahlungen aus Finanzerträgen | 0,00 | 0,00 | 0,00 |
| 3131 | Einzahlungen aus Zinserträgen | 0,00 | 0,00 | 0,00 |
| 3132 | Einzahlungen aus Zinsen aus derivativen Finanzinstrumenten mit und ohne Grundgeschäft | 0,00 | 0,00 | 0,00 |
| 3133 | Einzahlungen aus Gewinnentnahmen von marktbestimmten Betrieben | 0,00 | 0,00 | 0,00 |
| 3134 | Sonstige Einzahlungen aus Finanzerträgen | 0,00 | 0,00 | 0,00 |
| 3135 | Einzahlungen aus Dividenden/Gewinnausschüttungen | 0,00 | 0,00 | 0,00 |
| 31 | Summe Einzahlungen operative Gebarung | 500,00 | 1 000,00 | 585,00 |
| 321 | Auszahlungen aus Personalaufwand | 0,00 | 0,00 | 0,00 |
| 3211 | Auszahlungen für Personalaufwand (Bezüge, Nebengebühren, und Mehrleistungsvergütungen) | 0,00 | 0,00 | 0,00 |
| 3212 | Auszahlungen für gesetzliche und freiwillige Sozialaufwendungen | 0,00 | 0,00 | 0,00 |
| 3213 | Auszahlungen aus sonstigem Personalaufwand | 0,00 | 0,00 | 0,00 |
| 322 | Auszahlungen aus Sachaufwand | 2 000,00 | 1 500,00 | 992,25 |
| 3221 | Auszahlungen für Gebrauchs- und Verbrauchsgüter, Handelswaren | 0,00 | 0,00 | 0,00 |
| 3222 | Auszahlungen für Verwaltungs- und Betriebsaufwand | 2 000,00 | 1 500,00 | 992,25 |
| 3223 | Auszahlungen für Leasing- und Mietaufwand | 0,00 | 0,00 | 0,00 |
| 3224 | Auszahlungen für Instandhaltung | 0,00 | 0,00 | 0,00 |
| 3225 | Sonstige Auszahlungen aus Sachaufwand | 0,00 | 0,00 | 0,00 |
| 3226 | Auszahlungen aus der Inanspruchnahme von Haftungen | 0,00 | 0,00 | 0,00 |
| 323 | Auszahlungen aus Transfers | 535 700,00 | 528 000,00 | 592 339,56 |
| 3231 | Transferzahlungen an Träger des öffentlichen Rechts | 434 200,00 | 364 000,00 | 354 969,86 |

Soziale Wohlfahrt und Wohnbauförderung (Gruppe 4)

| MVAG | Mittelverwendungs- und aufbringungsgruppen (1. und 2. Ebene) | VA 2024 | VA 2023 | RA 2022 |
|------------|---|--------------------|--------------------|--------------------|
| 3232 | Transferzahlungen an Beteiligungen | 0,00 | 0,00 | 0,00 |
| 3233 | Transferzahlungen an Unternehmen (inkl. Finanzunternehmen) | 0,00 | 0,00 | 0,00 |
| 3234 | Transferzahlungen an Haushalte und Organisationen ohne Erwerbscharakter | 101 500,00 | 164 000,00 | 237 369,70 |
| 3235 | Transferzahlungen an das Ausland | 0,00 | 0,00 | 0,00 |
| 3236 | Investitions- und Tilgungszuschüsse zwischen Unternehmungen und Betrieben der Gebietskörperschaft und der Gebietskörperschaft | 0,00 | 0,00 | 0,00 |
| 324 | Auszahlungen aus Finanzaufwand | 0,00 | 0,00 | 0,00 |
| 3241 | Auszahlungen für Zinsen | 0,00 | 0,00 | 0,00 |
| 3242 | Auszahlungen für Zinsen aus derivativen Finanzinstrumenten mit und ohne Grundgeschäft | 0,00 | 0,00 | 0,00 |
| 3243 | Auszahlungen aus Gewinnentnahmen von marktbestimmten Betrieben | 0,00 | 0,00 | 0,00 |
| 3244 | Sonstige Auszahlungen aus Finanzaufwendungen | 0,00 | 0,00 | 0,00 |
| 32 | Summe Auszahlungen operative Gebarung | 537 700,00 | 529 500,00 | 593 331,81 |
| SA1 | Saldo (1) Geldfluss aus der operativen Gebarung (31 – 32) | -537 200,00 | -528 500,00 | -592 746,81 |
| 331 | Einzahlungen aus der Investitionstätigkeit | 0,00 | 0,00 | 0,00 |
| 3311 | Einzahlungen aus der Veräußerung von immateriellem Vermögen | 0,00 | 0,00 | 0,00 |
| 3312 | Einzahlungen aus der Veräußerung von Grundstücken und Grundstückeinrichtungen | 0,00 | 0,00 | 0,00 |
| 3313 | Einzahlungen aus der Veräußerung von Gebäuden und Bauten | 0,00 | 0,00 | 0,00 |
| 3314 | Einzahlungen aus der Veräußerung von technischen Anlagen, Fahrzeugen und Maschinen | 0,00 | 0,00 | 0,00 |
| 3315 | Einzahlungen aus der Veräußerung von Amts-, Betriebs- und Geschäftsausstattung | 0,00 | 0,00 | 0,00 |
| 3316 | Einzahlungen aus der Veräußerung von Kulturgütern | 0,00 | 0,00 | 0,00 |
| 3317 | Einzahlungen aus der Veräußerung von Beteiligungen | 0,00 | 0,00 | 0,00 |
| 3318 | Einzahlungen aus der Veräußerung von kofinanzierten Schutzbauten | 0,00 | 0,00 | 0,00 |
| 332 | Einzahlungen aus der Rückzahlung von Darlehen sowie gewährten Vorschüssen | 0,00 | 0,00 | 0,00 |
| 3321 | Einzahlungen aus Darlehen an Träger des öffentlichen Rechts | 0,00 | 0,00 | 0,00 |
| 3322 | Einzahlungen aus Darlehen an Beteiligungen | 0,00 | 0,00 | 0,00 |
| 3323 | Einzahlungen aus Darlehen an Unternehmen und Haushalte | 0,00 | 0,00 | 0,00 |
| 3325 | Einzahlungen aus Vorschüssen und Anzahlungen | 0,00 | 0,00 | 0,00 |
| 333 | Einzahlungen aus Kapitaltransfers | 0,00 | 0,00 | 0,00 |
| 3331 | Kapitaltransferzahlungen von Trägern des öffentlichen Rechts | 0,00 | 0,00 | 0,00 |
| 3332 | Kapitaltransferzahlungen von Beteiligungen | 0,00 | 0,00 | 0,00 |
| 3333 | Kapitaltransferzahlungen von Unternehmen | 0,00 | 0,00 | 0,00 |
| 3334 | Kapitaltransferzahlungen von Haushalten und Organisationen ohne Erwerbscharakter | 0,00 | 0,00 | 0,00 |
| 3335 | Kapitaltransferzahlungen vom Ausland | 0,00 | 0,00 | 0,00 |
| 33 | Summe Einzahlungen investive Gebarung | 0,00 | 0,00 | 0,00 |

Soziale Wohlfahrt und Wohnbauförderung (Gruppe 4)

| MVAG | Mittelverwendungs- und aufbringungsgruppen (1. und 2. Ebene) | VA 2024 | VA 2023 | RA 2022 |
|------------|--|--------------------|--------------------|--------------------|
| 341 | Auszahlungen aus der Investitionstätigkeit | 0,00 | 0,00 | 0,00 |
| 3411 | Auszahlungen für den Erwerb von immateriellem Vermögen | 0,00 | 0,00 | 0,00 |
| 3412 | Auszahlungen für den Erwerb von Grundstücken und Grundstückseinrichtungen | 0,00 | 0,00 | 0,00 |
| 3413 | Auszahlungen für den Erwerb von Gebäuden und Bauten | 0,00 | 0,00 | 0,00 |
| 3414 | Auszahlungen für den Erwerb von technischen Anlagen, Fahrzeugen und Maschinen | 0,00 | 0,00 | 0,00 |
| 3415 | Auszahlungen für den Erwerb von Amts-, Betriebs- und Geschäftsausstattung | 0,00 | 0,00 | 0,00 |
| 3416 | Auszahlungen für den Erwerb von Kulturgütern | 0,00 | 0,00 | 0,00 |
| 3417 | Auszahlungen für den Erwerb von Beteiligungen | 0,00 | 0,00 | 0,00 |
| 3418 | Auszahlungen für den Erwerb von kofinanzierten Schutzbauten | 0,00 | 0,00 | 0,00 |
| 342 | Auszahlungen aus der Gewährung von Darlehen sowie gewährten Vorschüssen | 0,00 | 0,00 | 0,00 |
| 3421 | Auszahlungen von Darlehen an Träger des öffentlichen Rechts | 0,00 | 0,00 | 0,00 |
| 3422 | Auszahlungen von Darlehen an Beteiligungen | 0,00 | 0,00 | 0,00 |
| 3423 | Auszahlungen von Darlehen an Unternehmen und Haushalte | 0,00 | 0,00 | 0,00 |
| 3425 | Auszahlungen von Vorschüssen und Anzahlungen | 0,00 | 0,00 | 0,00 |
| 343 | Auszahlungen aus Kapitaltransfers | 0,00 | 0,00 | 0,00 |
| 3431 | Kapitaltransferzahlungen an Träger des öffentlichen Rechts | 0,00 | 0,00 | 0,00 |
| 3432 | Kapitaltransferzahlungen an Beteiligungen | 0,00 | 0,00 | 0,00 |
| 3433 | Kapitaltransferzahlungen an Unternehmen (Finanzunternehmen) | 0,00 | 0,00 | 0,00 |
| 3434 | Kapitaltransferzahlungen an Haushalte und Organisationen ohne Erwerbscharakter | 0,00 | 0,00 | 0,00 |
| 3435 | Kapitaltransferzahlungen an das Ausland | 0,00 | 0,00 | 0,00 |
| 34 | Summe Auszahlungen investive Gebarung | 0,00 | 0,00 | 0,00 |
| SA2 | Saldo (2) Geldfluss aus der investiven Gebarung (33 – 34) | 0,00 | 0,00 | 0,00 |
| SA3 | Saldo (3) Nettofinanzierungssaldo (Saldo 1 + Saldo 2) | -537 200,00 | -528 500,00 | -592 746,81 |
| 351 | Einzahlungen aus der Aufnahme von Finanzschulden | 0,00 | 0,00 | 0,00 |
| 3511 | Einzahlungen aus empfangenen Darlehen von öffentlichen Körperschaften und Rechtsträgern | 0,00 | 0,00 | 0,00 |
| 3512 | Einzahlungen aus empfangenen Darlehen von Beteiligungen | 0,00 | 0,00 | 0,00 |
| 3513 | Einzahlungen aus empfangenen Darlehen von Unternehmen und privaten Haushalten | 0,00 | 0,00 | 0,00 |
| 3514 | Einzahlungen aus Finanzschulden (Finanzunternehmen) | 0,00 | 0,00 | 0,00 |
| 3515 | Einzahlungen aus Aufnahmen von Leasingverbindlichkeiten | 0,00 | 0,00 | 0,00 |
| 353 | Einzahlungen infolge eines Kapitaltausches bei derivativen Finanzinstrumenten mit Grundgeschäft | 0,00 | 0,00 | 0,00 |
| 3530 | Einzahlungen infolge eines Kapitaltausches bei derivativen Finanzinstrumenten mit Grundgeschäft | 0,00 | 0,00 | 0,00 |
| 355 | Einzahlungen aus dem Abgang von Finanzinstrumenten | 0,00 | 0,00 | 0,00 |

Soziale Wohlfahrt und Wohnbauförderung (Gruppe 4)

| MVAG | Mittelverwendungs- und aufbringungsgruppen (1. und 2. Ebene) | VA 2024 | VA 2023 | RA 2022 |
|------------|--|--------------------|--------------------|--------------------|
| 3550 | Einzahlungen aus dem Abgang von Finanzinstrumenten | 0,00 | 0,00 | 0,00 |
| 35 | Summe Einzahlungen aus der Finanzierungstätigkeit | 0,00 | 0,00 | 0,00 |
| 361 | Auszahlungen aus der Tilgung von Finanzschulden | 0,00 | 0,00 | 0,00 |
| 3611 | Auszahlungen aus empfangenen Darlehen von öffentlichen Körperschaften und Rechtsträgern | 0,00 | 0,00 | 0,00 |
| 3612 | Auszahlungen aus empfangenen Darlehen von Beteiligungen | 0,00 | 0,00 | 0,00 |
| 3613 | Auszahlungen aus empfangenen Darlehen von Unternehmen und privaten Haushalten | 0,00 | 0,00 | 0,00 |
| 3614 | Auszahlungen aus Finanzschulden | 0,00 | 0,00 | 0,00 |
| 3615 | Auszahlungen aus Rückzahlungen von Leasingverbindlichkeiten | 0,00 | 0,00 | 0,00 |
| 363 | Auszahlungen infolge eines Kapitaltausches bei derivativen Finanzinstrumenten mit Grundgeschäft | 0,00 | 0,00 | 0,00 |
| 3630 | Auszahlungen infolge eines Kapitaltausches bei derivativen Finanzinstrumenten mit Grundgeschäft | 0,00 | 0,00 | 0,00 |
| 365 | Auszahlungen für den Erwerb von Finanzinstrumenten | 0,00 | 0,00 | 0,00 |
| 3650 | Auszahlungen für den Erwerb von Finanzinstrumenten | 0,00 | 0,00 | 0,00 |
| 36 | Summe Auszahlungen aus der Finanzierungstätigkeit | 0,00 | 0,00 | 0,00 |
| SA4 | Saldo (4) Geldfluss aus der Finanzierungstätigkeit (35 – 36) | 0,00 | 0,00 | 0,00 |
| SA5 | Saldo (5) Geldfluss aus der voranschlagswirksamen Gebarung (Saldo 3 + Saldo 4) | -537 200,00 | -528 500,00 | -592 746,81 |

Gesundheit (Gruppe 5)

| MVAG | Mittelverwendungs- und aufbringungsgruppen (1. und 2. Ebene) | VA 2024 | VA 2023 | RA 2022 |
|------------|---|-------------------|-------------------|-------------------|
| 311 | Einzahlungen aus operativer Verwaltungstätigkeit | 1 100,00 | 1 300,00 | 411,30 |
| 3111 | Einzahlungen aus eigenen Abgaben | 0,00 | 0,00 | 0,00 |
| 3112 | Einzahlungen aus Ertragsanteilen | 0,00 | 0,00 | 0,00 |
| 3113 | Einzahlungen aus Gebühren | 0,00 | 0,00 | 0,00 |
| 3114 | Einzahlungen aus Leistungen | 0,00 | 0,00 | 0,00 |
| 3115 | Einzahlungen aus Besitz und wirtschaftlicher Tätigkeit | 0,00 | 0,00 | 0,00 |
| 3116 | Einzahlungen aus Veräußerung von geringwertigen Wirtschaftsgütern (GWG) und sonstige Einzahlungen | 1 100,00 | 1 300,00 | 411,30 |
| 312 | Einzahlungen aus Transfers | 0,00 | 0,00 | 26 430,72 |
| 3121 | Transferzahlungen von Trägern des öffentlichen Rechts | 0,00 | 0,00 | 26 430,72 |
| 3122 | Transferzahlungen von Beteiligungen | 0,00 | 0,00 | 0,00 |
| 3123 | Transferzahlungen von Unternehmen (inkl. Finanzunternehmen) | 0,00 | 0,00 | 0,00 |
| 3124 | Transferzahlungen von Haushalten und Organisationen ohne Erwerbscharakter | 0,00 | 0,00 | 0,00 |
| 3125 | Transferzahlungen vom Ausland | 0,00 | 0,00 | 0,00 |
| 3126 | Investitions- und Tilgungszuschüsse zwischen Unternehmungen und Betrieben der Gebietskörperschaft und der Gebietskörperschaft | 0,00 | 0,00 | 0,00 |
| 313 | Einzahlungen aus Finanzerträgen | 0,00 | 0,00 | 0,00 |
| 3131 | Einzahlungen aus Zinserträgen | 0,00 | 0,00 | 0,00 |
| 3132 | Einzahlungen aus Zinsen aus derivativen Finanzinstrumenten mit und ohne Grundgeschäft | 0,00 | 0,00 | 0,00 |
| 3133 | Einzahlungen aus Gewinnentnahmen von marktbestimmten Betrieben | 0,00 | 0,00 | 0,00 |
| 3134 | Sonstige Einzahlungen aus Finanzerträgen | 0,00 | 0,00 | 0,00 |
| 3135 | Einzahlungen aus Dividenden/Gewinnausschüttungen | 0,00 | 0,00 | 0,00 |
| 31 | Summe Einzahlungen operative Gebarung | 1 100,00 | 1 300,00 | 26 842,02 |
| 321 | Auszahlungen aus Personalaufwand | 2 000,00 | 1 500,00 | 823,92 |
| 3211 | Auszahlungen für Personalaufwand (Bezüge, Nebengebühren, und Mehrleistungsvergütungen) | 2 000,00 | 1 500,00 | 823,92 |
| 3212 | Auszahlungen für gesetzliche und freiwillige Sozialaufwendungen | 0,00 | 0,00 | 0,00 |
| 3213 | Auszahlungen aus sonstigem Personalaufwand | 0,00 | 0,00 | 0,00 |
| 322 | Auszahlungen aus Sachaufwand | 6 400,00 | 7 700,00 | 4 536,31 |
| 3221 | Auszahlungen für Gebrauchs- und Verbrauchsgüter, Handelswaren | 500,00 | 500,00 | 303,40 |
| 3222 | Auszahlungen für Verwaltungs- und Betriebsaufwand | 900,00 | 2 000,00 | 432,66 |
| 3223 | Auszahlungen für Leasing- und Mietaufwand | 0,00 | 0,00 | 0,00 |
| 3224 | Auszahlungen für Instandhaltung | 2 400,00 | 2 400,00 | 2 397,60 |
| 3225 | Sonstige Auszahlungen aus Sachaufwand | 2 600,00 | 2 800,00 | 1 402,65 |
| 3226 | Auszahlungen aus der Inanspruchnahme von Haftungen | 0,00 | 0,00 | 0,00 |
| 323 | Auszahlungen aus Transfers | 624 100,00 | 600 700,00 | 588 220,11 |
| 3231 | Transferzahlungen an Träger des öffentlichen Rechts | 624 100,00 | 600 700,00 | 588 130,11 |

Gesundheit (Gruppe 5)

| MVAG | Mittelverwendungs- und aufbringungsgruppen (1. und 2. Ebene) | VA 2024 | VA 2023 | RA 2022 |
|------------|---|--------------------|--------------------|--------------------|
| 3232 | Transferzahlungen an Beteiligungen | 0,00 | 0,00 | 0,00 |
| 3233 | Transferzahlungen an Unternehmen (inkl. Finanzunternehmen) | 0,00 | 0,00 | 0,00 |
| 3234 | Transferzahlungen an Haushalte und Organisationen ohne Erwerbscharakter | 0,00 | 0,00 | 90,00 |
| 3235 | Transferzahlungen an das Ausland | 0,00 | 0,00 | 0,00 |
| 3236 | Investitions- und Tilgungszuschüsse zwischen Unternehmungen und Betrieben der Gebietskörperschaft und der Gebietskörperschaft | 0,00 | 0,00 | 0,00 |
| 324 | Auszahlungen aus Finanzaufwand | 0,00 | 0,00 | 0,00 |
| 3241 | Auszahlungen für Zinsen | 0,00 | 0,00 | 0,00 |
| 3242 | Auszahlungen für Zinsen aus derivativen Finanzinstrumenten mit und ohne Grundgeschäft | 0,00 | 0,00 | 0,00 |
| 3243 | Auszahlungen aus Gewinnentnahmen von marktbestimmten Betrieben | 0,00 | 0,00 | 0,00 |
| 3244 | Sonstige Auszahlungen aus Finanzaufwendungen | 0,00 | 0,00 | 0,00 |
| 32 | Summe Auszahlungen operative Gebarung | 632 500,00 | 609 900,00 | 593 580,34 |
| SA1 | Saldo (1) Geldfluss aus der operativen Gebarung (31 – 32) | -631 400,00 | -608 600,00 | -566 738,32 |
| 331 | Einzahlungen aus der Investitionstätigkeit | 0,00 | 0,00 | 0,00 |
| 3311 | Einzahlungen aus der Veräußerung von immateriellem Vermögen | 0,00 | 0,00 | 0,00 |
| 3312 | Einzahlungen aus der Veräußerung von Grundstücken und Grundstückeinrichtungen | 0,00 | 0,00 | 0,00 |
| 3313 | Einzahlungen aus der Veräußerung von Gebäuden und Bauten | 0,00 | 0,00 | 0,00 |
| 3314 | Einzahlungen aus der Veräußerung von technischen Anlagen, Fahrzeugen und Maschinen | 0,00 | 0,00 | 0,00 |
| 3315 | Einzahlungen aus der Veräußerung von Amts-, Betriebs- und Geschäftsausstattung | 0,00 | 0,00 | 0,00 |
| 3316 | Einzahlungen aus der Veräußerung von Kulturgütern | 0,00 | 0,00 | 0,00 |
| 3317 | Einzahlungen aus der Veräußerung von Beteiligungen | 0,00 | 0,00 | 0,00 |
| 3318 | Einzahlungen aus der Veräußerung von kofinanzierten Schutzbauten | 0,00 | 0,00 | 0,00 |
| 332 | Einzahlungen aus der Rückzahlung von Darlehen sowie gewährten Vorschüssen | 0,00 | 0,00 | 0,00 |
| 3321 | Einzahlungen aus Darlehen an Träger des öffentlichen Rechts | 0,00 | 0,00 | 0,00 |
| 3322 | Einzahlungen aus Darlehen an Beteiligungen | 0,00 | 0,00 | 0,00 |
| 3323 | Einzahlungen aus Darlehen an Unternehmen und Haushalte | 0,00 | 0,00 | 0,00 |
| 3325 | Einzahlungen aus Vorschüssen und Anzahlungen | 0,00 | 0,00 | 0,00 |
| 333 | Einzahlungen aus Kapitaltransfers | 0,00 | 0,00 | 0,00 |
| 3331 | Kapitaltransferzahlungen von Trägern des öffentlichen Rechts | 0,00 | 0,00 | 0,00 |
| 3332 | Kapitaltransferzahlungen von Beteiligungen | 0,00 | 0,00 | 0,00 |
| 3333 | Kapitaltransferzahlungen von Unternehmen | 0,00 | 0,00 | 0,00 |
| 3334 | Kapitaltransferzahlungen von Haushalten und Organisationen ohne Erwerbscharakter | 0,00 | 0,00 | 0,00 |
| 3335 | Kapitaltransferzahlungen vom Ausland | 0,00 | 0,00 | 0,00 |
| 33 | Summe Einzahlungen investive Gebarung | 0,00 | 0,00 | 0,00 |

Gesundheit (Gruppe 5)

| MVAG | Mittelverwendungs- und aufbringungsgruppen (1. und 2. Ebene) | VA 2024 | VA 2023 | RA 2022 |
|------------|--|--------------------|--------------------|--------------------|
| 341 | Auszahlungen aus der Investitionstätigkeit | 0,00 | 200,00 | 1 188,00 |
| 3411 | Auszahlungen für den Erwerb von immateriellem Vermögen | 0,00 | 0,00 | 0,00 |
| 3412 | Auszahlungen für den Erwerb von Grundstücken und Grundstückseinrichtungen | 0,00 | 0,00 | 0,00 |
| 3413 | Auszahlungen für den Erwerb von Gebäuden und Bauten | 0,00 | 0,00 | 0,00 |
| 3414 | Auszahlungen für den Erwerb von technischen Anlagen, Fahrzeugen und Maschinen | 0,00 | 0,00 | 0,00 |
| 3415 | Auszahlungen für den Erwerb von Amts-, Betriebs- und Geschäftsausstattung | 0,00 | 200,00 | 1 188,00 |
| 3416 | Auszahlungen für den Erwerb von Kulturgütern | 0,00 | 0,00 | 0,00 |
| 3417 | Auszahlungen für den Erwerb von Beteiligungen | 0,00 | 0,00 | 0,00 |
| 3418 | Auszahlungen für den Erwerb von kofinanzierten Schutzbauten | 0,00 | 0,00 | 0,00 |
| 342 | Auszahlungen aus der Gewährung von Darlehen sowie gewährten Vorschüssen | 0,00 | 0,00 | 0,00 |
| 3421 | Auszahlungen von Darlehen an Träger des öffentlichen Rechts | 0,00 | 0,00 | 0,00 |
| 3422 | Auszahlungen von Darlehen an Beteiligungen | 0,00 | 0,00 | 0,00 |
| 3423 | Auszahlungen von Darlehen an Unternehmen und Haushalte | 0,00 | 0,00 | 0,00 |
| 3425 | Auszahlungen von Vorschüssen und Anzahlungen | 0,00 | 0,00 | 0,00 |
| 343 | Auszahlungen aus Kapitaltransfers | 0,00 | 0,00 | 0,00 |
| 3431 | Kapitaltransferzahlungen an Träger des öffentlichen Rechts | 0,00 | 0,00 | 0,00 |
| 3432 | Kapitaltransferzahlungen an Beteiligungen | 0,00 | 0,00 | 0,00 |
| 3433 | Kapitaltransferzahlungen an Unternehmen (Finanzunternehmen) | 0,00 | 0,00 | 0,00 |
| 3434 | Kapitaltransferzahlungen an Haushalte und Organisationen ohne Erwerbscharakter | 0,00 | 0,00 | 0,00 |
| 3435 | Kapitaltransferzahlungen an das Ausland | 0,00 | 0,00 | 0,00 |
| 34 | Summe Auszahlungen investive Gebarung | 0,00 | 200,00 | 1 188,00 |
| SA2 | Saldo (2) Geldfluss aus der investiven Gebarung (33 – 34) | 0,00 | -200,00 | -1 188,00 |
| SA3 | Saldo (3) Nettofinanzierungssaldo (Saldo 1 + Saldo 2) | -631 400,00 | -608 800,00 | -567 926,32 |
| 351 | Einzahlungen aus der Aufnahme von Finanzschulden | 0,00 | 0,00 | 0,00 |
| 3511 | Einzahlungen aus empfangenen Darlehen von öffentlichen Körperschaften und Rechtsträgern | 0,00 | 0,00 | 0,00 |
| 3512 | Einzahlungen aus empfangenen Darlehen von Beteiligungen | 0,00 | 0,00 | 0,00 |
| 3513 | Einzahlungen aus empfangenen Darlehen von Unternehmen und privaten Haushalten | 0,00 | 0,00 | 0,00 |
| 3514 | Einzahlungen aus Finanzschulden (Finanzunternehmen) | 0,00 | 0,00 | 0,00 |
| 3515 | Einzahlungen aus Aufnahmen von Leasingverbindlichkeiten | 0,00 | 0,00 | 0,00 |
| 353 | Einzahlungen infolge eines Kapitaltausches bei derivativen Finanzinstrumenten mit Grundgeschäft | 0,00 | 0,00 | 0,00 |
| 3530 | Einzahlungen infolge eines Kapitaltausches bei derivativen Finanzinstrumenten mit Grundgeschäft | 0,00 | 0,00 | 0,00 |
| 355 | Einzahlungen aus dem Abgang von Finanzinstrumenten | 0,00 | 0,00 | 0,00 |

Gesundheit (Gruppe 5)

| MVAG | Mittelverwendungs- und aufbringungsgruppen (1. und 2. Ebene) | VA 2024 | VA 2023 | RA 2022 |
|------------|--|--------------------|--------------------|--------------------|
| 3550 | Einzahlungen aus dem Abgang von Finanzinstrumenten | 0,00 | 0,00 | 0,00 |
| 35 | Summe Einzahlungen aus der Finanzierungstätigkeit | 0,00 | 0,00 | 0,00 |
| 361 | Auszahlungen aus der Tilgung von Finanzschulden | 0,00 | 0,00 | 0,00 |
| 3611 | Auszahlungen aus empfangenen Darlehen von öffentlichen Körperschaften und Rechtsträgern | 0,00 | 0,00 | 0,00 |
| 3612 | Auszahlungen aus empfangenen Darlehen von Beteiligungen | 0,00 | 0,00 | 0,00 |
| 3613 | Auszahlungen aus empfangenen Darlehen von Unternehmen und privaten Haushalten | 0,00 | 0,00 | 0,00 |
| 3614 | Auszahlungen aus Finanzschulden | 0,00 | 0,00 | 0,00 |
| 3615 | Auszahlungen aus Rückzahlungen von Leasingverbindlichkeiten | 0,00 | 0,00 | 0,00 |
| 363 | Auszahlungen infolge eines Kapitaltausches bei derivativen Finanzinstrumenten mit Grundgeschäft | 0,00 | 0,00 | 0,00 |
| 3630 | Auszahlungen infolge eines Kapitaltausches bei derivativen Finanzinstrumenten mit Grundgeschäft | 0,00 | 0,00 | 0,00 |
| 365 | Auszahlungen für den Erwerb von Finanzinstrumenten | 0,00 | 0,00 | 0,00 |
| 3650 | Auszahlungen für den Erwerb von Finanzinstrumenten | 0,00 | 0,00 | 0,00 |
| 36 | Summe Auszahlungen aus der Finanzierungstätigkeit | 0,00 | 0,00 | 0,00 |
| SA4 | Saldo (4) Geldfluss aus der Finanzierungstätigkeit (35 – 36) | 0,00 | 0,00 | 0,00 |
| SA5 | Saldo (5) Geldfluss aus der voranschlagswirksamen Gebarung (Saldo 3 + Saldo 4) | -631 400,00 | -608 800,00 | -567 926,32 |

Straßen- und Wasserbau, Verkehr (Gruppe 6)

| MVAG | Mittelverwendungs- und aufbringungsgruppen (1. und 2. Ebene) | VA 2024 | VA 2023 | RA 2022 |
|------------|---|------------------|-------------------|-------------------|
| 311 | Einzahlungen aus operativer Verwaltungstätigkeit | 0,00 | 356 000,00 | 40 532,97 |
| 3111 | Einzahlungen aus eigenen Abgaben | 0,00 | 0,00 | 0,00 |
| 3112 | Einzahlungen aus Ertragsanteilen | 0,00 | 0,00 | 0,00 |
| 3113 | Einzahlungen aus Gebühren | 0,00 | 0,00 | 0,00 |
| 3114 | Einzahlungen aus Leistungen | 0,00 | 0,00 | 0,00 |
| 3115 | Einzahlungen aus Besitz und wirtschaftlicher Tätigkeit | 0,00 | 0,00 | 0,00 |
| 3116 | Einzahlungen aus Veräußerung von geringwertigen Wirtschaftsgütern (GWG) und sonstige Einzahlungen | 0,00 | 356 000,00 | 40 532,97 |
| 312 | Einzahlungen aus Transfers | 84 500,00 | 36 900,00 | 189 794,05 |
| 3121 | Transferzahlungen von Trägern des öffentlichen Rechts | 81 500,00 | 34 400,00 | 185 094,05 |
| 3122 | Transferzahlungen von Beteiligungen | 0,00 | 0,00 | 0,00 |
| 3123 | Transferzahlungen von Unternehmen (inkl. Finanzunternehmen) | 0,00 | 0,00 | 0,00 |
| 3124 | Transferzahlungen von Haushalten und Organisationen ohne Erwerbscharakter | 3 000,00 | 2 500,00 | 4 700,00 |
| 3125 | Transferzahlungen vom Ausland | 0,00 | 0,00 | 0,00 |
| 3126 | Investitions- und Tilgungszuschüsse zwischen Unternehmungen und Betrieben der Gebietskörperschaft und der Gebietskörperschaft | 0,00 | 0,00 | 0,00 |
| 313 | Einzahlungen aus Finanzerträgen | 0,00 | 0,00 | 0,00 |
| 3131 | Einzahlungen aus Zinserträgen | 0,00 | 0,00 | 0,00 |
| 3132 | Einzahlungen aus Zinsen aus derivativen Finanzinstrumenten mit und ohne Grundgeschäft | 0,00 | 0,00 | 0,00 |
| 3133 | Einzahlungen aus Gewinnentnahmen von marktbestimmten Betrieben | 0,00 | 0,00 | 0,00 |
| 3134 | Sonstige Einzahlungen aus Finanzerträgen | 0,00 | 0,00 | 0,00 |
| 3135 | Einzahlungen aus Dividenden/Gewinnausschüttungen | 0,00 | 0,00 | 0,00 |
| 31 | Summe Einzahlungen operative Gebarung | 84 500,00 | 392 900,00 | 230 327,02 |
| 321 | Auszahlungen aus Personalaufwand | 45 700,00 | 42 900,00 | 25 540,75 |
| 3211 | Auszahlungen für Personalaufwand (Bezüge, Nebengebühren, und Mehrleistungsvergütungen) | 36 300,00 | 34 600,00 | 20 444,67 |
| 3212 | Auszahlungen für gesetzliche und freiwillige Sozialaufwendungen | 9 400,00 | 8 300,00 | 5 096,08 |
| 3213 | Auszahlungen aus sonstigem Personalaufwand | 0,00 | 0,00 | 0,00 |
| 322 | Auszahlungen aus Sachaufwand | 90 900,00 | 405 500,00 | 141 254,96 |
| 3221 | Auszahlungen für Gebrauchs- und Verbrauchsgüter, Handelswaren | 16 300,00 | 6 700,00 | 7 598,27 |
| 3222 | Auszahlungen für Verwaltungs- und Betriebsaufwand | 1 800,00 | 1 900,00 | 1 747,50 |
| 3223 | Auszahlungen für Leasing- und Mietaufwand | 0,00 | 0,00 | 0,00 |
| 3224 | Auszahlungen für Instandhaltung | 62 000,00 | 30 500,00 | 81 419,82 |
| 3225 | Sonstige Auszahlungen aus Sachaufwand | 10 800,00 | 366 400,00 | 50 489,37 |
| 3226 | Auszahlungen aus der Inanspruchnahme von Haftungen | 0,00 | 0,00 | 0,00 |
| 323 | Auszahlungen aus Transfers | 0,00 | 0,00 | 0,00 |
| 3231 | Transferzahlungen an Träger des öffentlichen Rechts | 0,00 | 0,00 | 0,00 |

Straßen- und Wasserbau, Verkehr (Gruppe 6)

| MVAG | Mittelverwendungs- und aufbringungsgruppen (1. und 2. Ebene) | VA 2024 | VA 2023 | RA 2022 |
|------------|---|-------------------|-------------------|-------------------|
| 3232 | Transferzahlungen an Beteiligungen | 0,00 | 0,00 | 0,00 |
| 3233 | Transferzahlungen an Unternehmen (inkl. Finanzunternehmen) | 0,00 | 0,00 | 0,00 |
| 3234 | Transferzahlungen an Haushalte und Organisationen ohne Erwerbscharakter | 0,00 | 0,00 | 0,00 |
| 3235 | Transferzahlungen an das Ausland | 0,00 | 0,00 | 0,00 |
| 3236 | Investitions- und Tilgungszuschüsse zwischen Unternehmungen und Betrieben der Gebietskörperschaft und der Gebietskörperschaft | 0,00 | 0,00 | 0,00 |
| 324 | Auszahlungen aus Finanzaufwand | 7 500,00 | 4 300,00 | 51,20 |
| 3241 | Auszahlungen für Zinsen | 7 500,00 | 4 300,00 | 51,20 |
| 3242 | Auszahlungen für Zinsen aus derivativen Finanzinstrumenten mit und ohne Grundgeschäft | 0,00 | 0,00 | 0,00 |
| 3243 | Auszahlungen aus Gewinnentnahmen von marktbestimmten Betrieben | 0,00 | 0,00 | 0,00 |
| 3244 | Sonstige Auszahlungen aus Finanzaufwendungen | 0,00 | 0,00 | 0,00 |
| 32 | Summe Auszahlungen operative Gebarung | 144 100,00 | 452 700,00 | 166 846,91 |
| SA1 | Saldo (1) Geldfluss aus der operativen Gebarung (31 – 32) | -59 600,00 | -59 800,00 | 63 480,11 |
| 331 | Einzahlungen aus der Investitionstätigkeit | 0,00 | 0,00 | 0,00 |
| 3311 | Einzahlungen aus der Veräußerung von immateriellem Vermögen | 0,00 | 0,00 | 0,00 |
| 3312 | Einzahlungen aus der Veräußerung von Grundstücken und Grundstückeinrichtungen | 0,00 | 0,00 | 0,00 |
| 3313 | Einzahlungen aus der Veräußerung von Gebäuden und Bauten | 0,00 | 0,00 | 0,00 |
| 3314 | Einzahlungen aus der Veräußerung von technischen Anlagen, Fahrzeugen und Maschinen | 0,00 | 0,00 | 0,00 |
| 3315 | Einzahlungen aus der Veräußerung von Amts-, Betriebs- und Geschäftsausstattung | 0,00 | 0,00 | 0,00 |
| 3316 | Einzahlungen aus der Veräußerung von Kulturgütern | 0,00 | 0,00 | 0,00 |
| 3317 | Einzahlungen aus der Veräußerung von Beteiligungen | 0,00 | 0,00 | 0,00 |
| 3318 | Einzahlungen aus der Veräußerung von kofinanzierten Schutzbauten | 0,00 | 0,00 | 0,00 |
| 332 | Einzahlungen aus der Rückzahlung von Darlehen sowie gewährten Vorschüssen | 0,00 | 0,00 | 0,00 |
| 3321 | Einzahlungen aus Darlehen an Träger des öffentlichen Rechts | 0,00 | 0,00 | 0,00 |
| 3322 | Einzahlungen aus Darlehen an Beteiligungen | 0,00 | 0,00 | 0,00 |
| 3323 | Einzahlungen aus Darlehen an Unternehmen und Haushalte | 0,00 | 0,00 | 0,00 |
| 3325 | Einzahlungen aus Vorschüssen und Anzahlungen | 0,00 | 0,00 | 0,00 |
| 333 | Einzahlungen aus Kapitaltransfers | 116 000,00 | 5 000,00 | 32 881,91 |
| 3331 | Kapitaltransferzahlungen von Trägern des öffentlichen Rechts | 116 000,00 | 5 000,00 | 32 881,91 |
| 3332 | Kapitaltransferzahlungen von Beteiligungen | 0,00 | 0,00 | 0,00 |
| 3333 | Kapitaltransferzahlungen von Unternehmen | 0,00 | 0,00 | 0,00 |
| 3334 | Kapitaltransferzahlungen von Haushalten und Organisationen ohne Erwerbscharakter | 0,00 | 0,00 | 0,00 |
| 3335 | Kapitaltransferzahlungen vom Ausland | 0,00 | 0,00 | 0,00 |
| 33 | Summe Einzahlungen investive Gebarung | 116 000,00 | 5 000,00 | 32 881,91 |

Straßen- und Wasserbau, Verkehr (Gruppe 6)

| MVAG | Mittelverwendungs- und aufbringungsgruppen (1. und 2. Ebene) | VA 2024 | VA 2023 | RA 2022 |
|------------|--|--------------------|--------------------|--------------------|
| 341 | Auszahlungen aus der Investitionstätigkeit | 470 000,00 | 444 300,00 | 202 051,07 |
| 3411 | Auszahlungen für den Erwerb von immateriellem Vermögen | 0,00 | 0,00 | 0,00 |
| 3412 | Auszahlungen für den Erwerb von Grundstücken und Grundstückseinrichtungen | 470 000,00 | 444 300,00 | 202 051,07 |
| 3413 | Auszahlungen für den Erwerb von Gebäuden und Bauten | 0,00 | 0,00 | 0,00 |
| 3414 | Auszahlungen für den Erwerb von technischen Anlagen, Fahrzeugen und Maschinen | 0,00 | 0,00 | 0,00 |
| 3415 | Auszahlungen für den Erwerb von Amts-, Betriebs- und Geschäftsausstattung | 0,00 | 0,00 | 0,00 |
| 3416 | Auszahlungen für den Erwerb von Kulturgütern | 0,00 | 0,00 | 0,00 |
| 3417 | Auszahlungen für den Erwerb von Beteiligungen | 0,00 | 0,00 | 0,00 |
| 3418 | Auszahlungen für den Erwerb von kofinanzierten Schutzbauten | 0,00 | 0,00 | 0,00 |
| 342 | Auszahlungen aus der Gewährung von Darlehen sowie gewährten Vorschüssen | 0,00 | 0,00 | 0,00 |
| 3421 | Auszahlungen von Darlehen an Träger des öffentlichen Rechts | 0,00 | 0,00 | 0,00 |
| 3422 | Auszahlungen von Darlehen an Beteiligungen | 0,00 | 0,00 | 0,00 |
| 3423 | Auszahlungen von Darlehen an Unternehmen und Haushalte | 0,00 | 0,00 | 0,00 |
| 3425 | Auszahlungen von Vorschüssen und Anzahlungen | 0,00 | 0,00 | 0,00 |
| 343 | Auszahlungen aus Kapitaltransfers | 0,00 | 0,00 | 0,00 |
| 3431 | Kapitaltransferzahlungen an Träger des öffentlichen Rechts | 0,00 | 0,00 | 0,00 |
| 3432 | Kapitaltransferzahlungen an Beteiligungen | 0,00 | 0,00 | 0,00 |
| 3433 | Kapitaltransferzahlungen an Unternehmen (Finanzunternehmen) | 0,00 | 0,00 | 0,00 |
| 3434 | Kapitaltransferzahlungen an Haushalte und Organisationen ohne Erwerbscharakter | 0,00 | 0,00 | 0,00 |
| 3435 | Kapitaltransferzahlungen an das Ausland | 0,00 | 0,00 | 0,00 |
| 34 | Summe Auszahlungen investive Gebarung | 470 000,00 | 444 300,00 | 202 051,07 |
| SA2 | Saldo (2) Geldfluss aus der investiven Gebarung (33 – 34) | -354 000,00 | -439 300,00 | -169 169,16 |
| SA3 | Saldo (3) Nettofinanzierungssaldo (Saldo 1 + Saldo 2) | -413 600,00 | -499 100,00 | -105 689,05 |
| 351 | Einzahlungen aus der Aufnahme von Finanzschulden | 0,00 | 0,00 | 208 560,00 |
| 3511 | Einzahlungen aus empfangenen Darlehen von öffentlichen Körperschaften und Rechtsträgern | 0,00 | 0,00 | 0,00 |
| 3512 | Einzahlungen aus empfangenen Darlehen von Beteiligungen | 0,00 | 0,00 | 0,00 |
| 3513 | Einzahlungen aus empfangenen Darlehen von Unternehmen und privaten Haushalten | 0,00 | 0,00 | 0,00 |
| 3514 | Einzahlungen aus Finanzschulden (Finanzunternehmen) | 0,00 | 0,00 | 208 560,00 |
| 3515 | Einzahlungen aus Aufnahmen von Leasingverbindlichkeiten | 0,00 | 0,00 | 0,00 |
| 353 | Einzahlungen infolge eines Kapitaltausches bei derivativen Finanzinstrumenten mit Grundgeschäft | 0,00 | 0,00 | 0,00 |
| 3530 | Einzahlungen infolge eines Kapitaltausches bei derivativen Finanzinstrumenten mit Grundgeschäft | 0,00 | 0,00 | 0,00 |
| 355 | Einzahlungen aus dem Abgang von Finanzinstrumenten | 0,00 | 0,00 | 0,00 |

Straßen- und Wasserbau, Verkehr (Gruppe 6)

| MVAG | Mittelverwendungs- und aufbringungsgruppen (1. und 2. Ebene) | VA 2024 | VA 2023 | RA 2022 |
|------------|--|--------------------|--------------------|-------------------|
| 3550 | Einzahlungen aus dem Abgang von Finanzinstrumenten | 0,00 | 0,00 | 0,00 |
| 35 | Summe Einzahlungen aus der Finanzierungstätigkeit | 0,00 | 0,00 | 208 560,00 |
| 361 | Auszahlungen aus der Tilgung von Finanzschulden | 5 400,00 | 5 800,00 | 6 600,00 |
| 3611 | Auszahlungen aus empfangenen Darlehen von öffentlichen Körperschaften und Rechtsträgern | 0,00 | 0,00 | 0,00 |
| 3612 | Auszahlungen aus empfangenen Darlehen von Beteiligungen | 0,00 | 0,00 | 0,00 |
| 3613 | Auszahlungen aus empfangenen Darlehen von Unternehmen und privaten Haushalten | 0,00 | 0,00 | 0,00 |
| 3614 | Auszahlungen aus Finanzschulden | 5 400,00 | 5 800,00 | 6 600,00 |
| 3615 | Auszahlungen aus Rückzahlungen von Leasingverbindlichkeiten | 0,00 | 0,00 | 0,00 |
| 363 | Auszahlungen infolge eines Kapitaltausches bei derivativen Finanzinstrumenten mit Grundgeschäft | 0,00 | 0,00 | 0,00 |
| 3630 | Auszahlungen infolge eines Kapitaltausches bei derivativen Finanzinstrumenten mit Grundgeschäft | 0,00 | 0,00 | 0,00 |
| 365 | Auszahlungen für den Erwerb von Finanzinstrumenten | 0,00 | 0,00 | 0,00 |
| 3650 | Auszahlungen für den Erwerb von Finanzinstrumenten | 0,00 | 0,00 | 0,00 |
| 36 | Summe Auszahlungen aus der Finanzierungstätigkeit | 5 400,00 | 5 800,00 | 6 600,00 |
| SA4 | Saldo (4) Geldfluss aus der Finanzierungstätigkeit (35 – 36) | -5 400,00 | -5 800,00 | 201 960,00 |
| SA5 | Saldo (5) Geldfluss aus der voranschlagswirksamen Gebarung (Saldo 3 + Saldo 4) | -419 000,00 | -504 900,00 | 96 270,95 |

Wirtschaftsförderung (Gruppe 7)

| MVAG | Mittelverwendungs- und aufbringungsgruppen (1. und 2. Ebene) | VA 2024 | VA 2023 | RA 2022 |
|------------|---|------------------|------------------|------------------|
| 311 | Einzahlungen aus operativer Verwaltungstätigkeit | 0,00 | 42 300,00 | 28 162,15 |
| 3111 | Einzahlungen aus eigenen Abgaben | 0,00 | 0,00 | 0,00 |
| 3112 | Einzahlungen aus Ertragsanteilen | 0,00 | 0,00 | 0,00 |
| 3113 | Einzahlungen aus Gebühren | 0,00 | 0,00 | 0,00 |
| 3114 | Einzahlungen aus Leistungen | 0,00 | 0,00 | 0,00 |
| 3115 | Einzahlungen aus Besitz und wirtschaftlicher Tätigkeit | 0,00 | 0,00 | 0,00 |
| 3116 | Einzahlungen aus Veräußerung von geringwertigen Wirtschaftsgütern (GWG) und sonstige Einzahlungen | 0,00 | 42 300,00 | 28 162,15 |
| 312 | Einzahlungen aus Transfers | 6 600,00 | 25 200,00 | 7 200,00 |
| 3121 | Transferzahlungen von Trägern des öffentlichen Rechts | 6 600,00 | 25 200,00 | 7 200,00 |
| 3122 | Transferzahlungen von Beteiligungen | 0,00 | 0,00 | 0,00 |
| 3123 | Transferzahlungen von Unternehmen (inkl. Finanzunternehmen) | 0,00 | 0,00 | 0,00 |
| 3124 | Transferzahlungen von Haushalten und Organisationen ohne Erwerbscharakter | 0,00 | 0,00 | 0,00 |
| 3125 | Transferzahlungen vom Ausland | 0,00 | 0,00 | 0,00 |
| 3126 | Investitions- und Tilgungszuschüsse zwischen Unternehmungen und Betrieben der Gebietskörperschaft und der Gebietskörperschaft | 0,00 | 0,00 | 0,00 |
| 313 | Einzahlungen aus Finanzerträgen | 0,00 | 0,00 | 0,00 |
| 3131 | Einzahlungen aus Zinserträgen | 0,00 | 0,00 | 0,00 |
| 3132 | Einzahlungen aus Zinsen aus derivativen Finanzinstrumenten mit und ohne Grundgeschäft | 0,00 | 0,00 | 0,00 |
| 3133 | Einzahlungen aus Gewinnentnahmen von marktbestimmten Betrieben | 0,00 | 0,00 | 0,00 |
| 3134 | Sonstige Einzahlungen aus Finanzerträgen | 0,00 | 0,00 | 0,00 |
| 3135 | Einzahlungen aus Dividenden/Gewinnausschüttungen | 0,00 | 0,00 | 0,00 |
| 31 | Summe Einzahlungen operative Gebarung | 6 600,00 | 67 500,00 | 35 362,15 |
| 321 | Auszahlungen aus Personalaufwand | 3 600,00 | 3 900,00 | 7 797,46 |
| 3211 | Auszahlungen für Personalaufwand (Bezüge, Nebengebühren, und Mehrleistungsvergütungen) | 2 900,00 | 3 000,00 | 6 244,51 |
| 3212 | Auszahlungen für gesetzliche und freiwillige Sozialaufwendungen | 700,00 | 900,00 | 1 552,95 |
| 3213 | Auszahlungen aus sonstigem Personalaufwand | 0,00 | 0,00 | 0,00 |
| 322 | Auszahlungen aus Sachaufwand | 35 000,00 | 61 300,00 | 69 867,86 |
| 3221 | Auszahlungen für Gebrauchs- und Verbrauchsgüter, Handelswaren | 0,00 | 4 000,00 | 0,00 |
| 3222 | Auszahlungen für Verwaltungs- und Betriebsaufwand | 0,00 | 0,00 | 0,00 |
| 3223 | Auszahlungen für Leasing- und Mietaufwand | 0,00 | 0,00 | 0,00 |
| 3224 | Auszahlungen für Instandhaltung | 35 000,00 | 15 000,00 | 41 705,71 |
| 3225 | Sonstige Auszahlungen aus Sachaufwand | 0,00 | 42 300,00 | 28 162,15 |
| 3226 | Auszahlungen aus der Inanspruchnahme von Haftungen | 0,00 | 0,00 | 0,00 |
| 323 | Auszahlungen aus Transfers | 6 700,00 | 6 600,00 | 5 884,42 |
| 3231 | Transferzahlungen an Träger des öffentlichen Rechts | 0,00 | 0,00 | 0,00 |

Wirtschaftsförderung (Gruppe 7)

| MVAG | Mittelverwendungs- und aufbringungsgruppen (1. und 2. Ebene) | VA 2024 | VA 2023 | RA 2022 |
|------------|---|-------------------|------------------|-------------------|
| 3232 | Transferzahlungen an Beteiligungen | 0,00 | 0,00 | 0,00 |
| 3233 | Transferzahlungen an Unternehmen (inkl. Finanzunternehmen) | 3 700,00 | 3 600,00 | 3 050,99 |
| 3234 | Transferzahlungen an Haushalte und Organisationen ohne Erwerbscharakter | 3 000,00 | 3 000,00 | 2 833,43 |
| 3235 | Transferzahlungen an das Ausland | 0,00 | 0,00 | 0,00 |
| 3236 | Investitions- und Tilgungszuschüsse zwischen Unternehmungen und Betrieben der Gebietskörperschaft und der Gebietskörperschaft | 0,00 | 0,00 | 0,00 |
| 324 | Auszahlungen aus Finanzaufwand | 0,00 | 0,00 | 0,00 |
| 3241 | Auszahlungen für Zinsen | 0,00 | 0,00 | 0,00 |
| 3242 | Auszahlungen für Zinsen aus derivativen Finanzinstrumenten mit und ohne Grundgeschäft | 0,00 | 0,00 | 0,00 |
| 3243 | Auszahlungen aus Gewinnentnahmen von marktbestimmten Betrieben | 0,00 | 0,00 | 0,00 |
| 3244 | Sonstige Auszahlungen aus Finanzaufwendungen | 0,00 | 0,00 | 0,00 |
| 32 | Summe Auszahlungen operative Gebarung | 45 300,00 | 71 800,00 | 83 549,74 |
| SA1 | Saldo (1) Geldfluss aus der operativen Gebarung (31 – 32) | -38 700,00 | -4 300,00 | -48 187,59 |
| 331 | Einzahlungen aus der Investitionstätigkeit | 0,00 | 0,00 | 0,00 |
| 3311 | Einzahlungen aus der Veräußerung von immateriellem Vermögen | 0,00 | 0,00 | 0,00 |
| 3312 | Einzahlungen aus der Veräußerung von Grundstücken und Grundstückeinrichtungen | 0,00 | 0,00 | 0,00 |
| 3313 | Einzahlungen aus der Veräußerung von Gebäuden und Bauten | 0,00 | 0,00 | 0,00 |
| 3314 | Einzahlungen aus der Veräußerung von technischen Anlagen, Fahrzeugen und Maschinen | 0,00 | 0,00 | 0,00 |
| 3315 | Einzahlungen aus der Veräußerung von Amts-, Betriebs- und Geschäftsausstattung | 0,00 | 0,00 | 0,00 |
| 3316 | Einzahlungen aus der Veräußerung von Kulturgütern | 0,00 | 0,00 | 0,00 |
| 3317 | Einzahlungen aus der Veräußerung von Beteiligungen | 0,00 | 0,00 | 0,00 |
| 3318 | Einzahlungen aus der Veräußerung von kofinanzierten Schutzbauten | 0,00 | 0,00 | 0,00 |
| 332 | Einzahlungen aus der Rückzahlung von Darlehen sowie gewährten Vorschüssen | 0,00 | 0,00 | 0,00 |
| 3321 | Einzahlungen aus Darlehen an Träger des öffentlichen Rechts | 0,00 | 0,00 | 0,00 |
| 3322 | Einzahlungen aus Darlehen an Beteiligungen | 0,00 | 0,00 | 0,00 |
| 3323 | Einzahlungen aus Darlehen an Unternehmen und Haushalte | 0,00 | 0,00 | 0,00 |
| 3325 | Einzahlungen aus Vorschüssen und Anzahlungen | 0,00 | 0,00 | 0,00 |
| 333 | Einzahlungen aus Kapitaltransfers | 6 600,00 | 25 200,00 | 7 200,00 |
| 3331 | Kapitaltransferzahlungen von Trägern des öffentlichen Rechts | 6 600,00 | 25 200,00 | 7 200,00 |
| 3332 | Kapitaltransferzahlungen von Beteiligungen | 0,00 | 0,00 | 0,00 |
| 3333 | Kapitaltransferzahlungen von Unternehmen | 0,00 | 0,00 | 0,00 |
| 3334 | Kapitaltransferzahlungen von Haushalten und Organisationen ohne Erwerbscharakter | 0,00 | 0,00 | 0,00 |
| 3335 | Kapitaltransferzahlungen vom Ausland | 0,00 | 0,00 | 0,00 |
| 33 | Summe Einzahlungen investive Gebarung | 6 600,00 | 25 200,00 | 7 200,00 |

Wirtschaftsförderung (Gruppe 7)

| MVAG | Mittelverwendungs- und aufbringungsgruppen (1. und 2. Ebene) | VA 2024 | VA 2023 | RA 2022 |
|------------|--|--------------------|-------------------|-------------------|
| 341 | Auszahlungen aus der Investitionstätigkeit | 150 000,00 | 97 000,00 | 43 850,75 |
| 3411 | Auszahlungen für den Erwerb von immateriellem Vermögen | 0,00 | 0,00 | 0,00 |
| 3412 | Auszahlungen für den Erwerb von Grundstücken und Grundstückseinrichtungen | 150 000,00 | 97 000,00 | 43 850,75 |
| 3413 | Auszahlungen für den Erwerb von Gebäuden und Bauten | 0,00 | 0,00 | 0,00 |
| 3414 | Auszahlungen für den Erwerb von technischen Anlagen, Fahrzeugen und Maschinen | 0,00 | 0,00 | 0,00 |
| 3415 | Auszahlungen für den Erwerb von Amts-, Betriebs- und Geschäftsausstattung | 0,00 | 0,00 | 0,00 |
| 3416 | Auszahlungen für den Erwerb von Kulturgütern | 0,00 | 0,00 | 0,00 |
| 3417 | Auszahlungen für den Erwerb von Beteiligungen | 0,00 | 0,00 | 0,00 |
| 3418 | Auszahlungen für den Erwerb von kofinanzierten Schutzbauten | 0,00 | 0,00 | 0,00 |
| 342 | Auszahlungen aus der Gewährung von Darlehen sowie gewährten Vorschüssen | 0,00 | 0,00 | 0,00 |
| 3421 | Auszahlungen von Darlehen an Träger des öffentlichen Rechts | 0,00 | 0,00 | 0,00 |
| 3422 | Auszahlungen von Darlehen an Beteiligungen | 0,00 | 0,00 | 0,00 |
| 3423 | Auszahlungen von Darlehen an Unternehmen und Haushalte | 0,00 | 0,00 | 0,00 |
| 3425 | Auszahlungen von Vorschüssen und Anzahlungen | 0,00 | 0,00 | 0,00 |
| 343 | Auszahlungen aus Kapitaltransfers | 0,00 | 0,00 | 7 016,68 |
| 3431 | Kapitaltransferzahlungen an Träger des öffentlichen Rechts | 0,00 | 0,00 | 0,00 |
| 3432 | Kapitaltransferzahlungen an Beteiligungen | 0,00 | 0,00 | 0,00 |
| 3433 | Kapitaltransferzahlungen an Unternehmen (Finanzunternehmen) | 0,00 | 0,00 | 0,00 |
| 3434 | Kapitaltransferzahlungen an Haushalte und Organisationen ohne Erwerbscharakter | 0,00 | 0,00 | 7 016,68 |
| 3435 | Kapitaltransferzahlungen an das Ausland | 0,00 | 0,00 | 0,00 |
| 34 | Summe Auszahlungen investive Gebarung | 150 000,00 | 97 000,00 | 50 867,43 |
| SA2 | Saldo (2) Geldfluss aus der investiven Gebarung (33 – 34) | -143 400,00 | -71 800,00 | -43 667,43 |
| SA3 | Saldo (3) Nettofinanzierungssaldo (Saldo 1 + Saldo 2) | -182 100,00 | -76 100,00 | -91 855,02 |
| 351 | Einzahlungen aus der Aufnahme von Finanzschulden | 0,00 | 0,00 | 0,00 |
| 3511 | Einzahlungen aus empfangenen Darlehen von öffentlichen Körperschaften und Rechtsträgern | 0,00 | 0,00 | 0,00 |
| 3512 | Einzahlungen aus empfangenen Darlehen von Beteiligungen | 0,00 | 0,00 | 0,00 |
| 3513 | Einzahlungen aus empfangenen Darlehen von Unternehmen und privaten Haushalten | 0,00 | 0,00 | 0,00 |
| 3514 | Einzahlungen aus Finanzschulden (Finanzunternehmen) | 0,00 | 0,00 | 0,00 |
| 3515 | Einzahlungen aus Aufnahmen von Leasingverbindlichkeiten | 0,00 | 0,00 | 0,00 |
| 353 | Einzahlungen infolge eines Kapitaltausches bei derivativen Finanzinstrumenten mit Grundgeschäft | 0,00 | 0,00 | 0,00 |
| 3530 | Einzahlungen infolge eines Kapitaltausches bei derivativen Finanzinstrumenten mit Grundgeschäft | 0,00 | 0,00 | 0,00 |
| 355 | Einzahlungen aus dem Abgang von Finanzinstrumenten | 0,00 | 0,00 | 0,00 |

Wirtschaftsförderung (Gruppe 7)

| MVAG | Mittelverwendungs- und aufbringungsgruppen (1. und 2. Ebene) | VA 2024 | VA 2023 | RA 2022 |
|------------|--|--------------------|-------------------|-------------------|
| 3550 | Einzahlungen aus dem Abgang von Finanzinstrumenten | 0,00 | 0,00 | 0,00 |
| 35 | Summe Einzahlungen aus der Finanzierungstätigkeit | 0,00 | 0,00 | 0,00 |
| 361 | Auszahlungen aus der Tilgung von Finanzschulden | 0,00 | 0,00 | 0,00 |
| 3611 | Auszahlungen aus empfangenen Darlehen von öffentlichen Körperschaften und Rechtsträgern | 0,00 | 0,00 | 0,00 |
| 3612 | Auszahlungen aus empfangenen Darlehen von Beteiligungen | 0,00 | 0,00 | 0,00 |
| 3613 | Auszahlungen aus empfangenen Darlehen von Unternehmen und privaten Haushalten | 0,00 | 0,00 | 0,00 |
| 3614 | Auszahlungen aus Finanzschulden | 0,00 | 0,00 | 0,00 |
| 3615 | Auszahlungen aus Rückzahlungen von Leasingverbindlichkeiten | 0,00 | 0,00 | 0,00 |
| 363 | Auszahlungen infolge eines Kapitaltausches bei derivativen Finanzinstrumenten mit Grundgeschäft | 0,00 | 0,00 | 0,00 |
| 3630 | Auszahlungen infolge eines Kapitaltausches bei derivativen Finanzinstrumenten mit Grundgeschäft | 0,00 | 0,00 | 0,00 |
| 365 | Auszahlungen für den Erwerb von Finanzinstrumenten | 0,00 | 0,00 | 0,00 |
| 3650 | Auszahlungen für den Erwerb von Finanzinstrumenten | 0,00 | 0,00 | 0,00 |
| 36 | Summe Auszahlungen aus der Finanzierungstätigkeit | 0,00 | 0,00 | 0,00 |
| SA4 | Saldo (4) Geldfluss aus der Finanzierungstätigkeit (35 – 36) | 0,00 | 0,00 | 0,00 |
| SA5 | Saldo (5) Geldfluss aus der voranschlagswirksamen Gebarung (Saldo 3 + Saldo 4) | -182 100,00 | -76 100,00 | -91 855,02 |

Dienstleistungen (Gruppe 8)

| MVAG | Mittelverwendungs- und aufbringungsgruppen (1. und 2. Ebene) | VA 2024 | VA 2023 | RA 2022 |
|------------|---|-------------------|---------------------|-------------------|
| 311 | Einzahlungen aus operativer Verwaltungstätigkeit | 899 600,00 | 1 079 500,00 | 658 494,06 |
| 3111 | Einzahlungen aus eigenen Abgaben | 0,00 | 0,00 | 0,00 |
| 3112 | Einzahlungen aus Ertragsanteilen | 0,00 | 0,00 | 0,00 |
| 3113 | Einzahlungen aus Gebühren | 618 700,00 | 630 000,00 | 606 151,60 |
| 3114 | Einzahlungen aus Leistungen | 35 000,00 | 60 500,00 | 17 783,28 |
| 3115 | Einzahlungen aus Besitz und wirtschaftlicher Tätigkeit | 29 000,00 | 30 600,00 | 27 127,62 |
| 3116 | Einzahlungen aus Veräußerung von geringwertigen Wirtschaftsgütern (GWG) und sonstige Einzahlungen | 216 900,00 | 358 400,00 | 7 431,56 |
| 312 | Einzahlungen aus Transfers | 100,00 | 199 400,00 | 202 729,06 |
| 3121 | Transferzahlungen von Trägern des öffentlichen Rechts | 100,00 | 199 100,00 | 202 729,06 |
| 3122 | Transferzahlungen von Beteiligungen | 0,00 | 0,00 | 0,00 |
| 3123 | Transferzahlungen von Unternehmen (inkl. Finanzunternehmen) | 0,00 | 0,00 | 0,00 |
| 3124 | Transferzahlungen von Haushalten und Organisationen ohne Erwerbscharakter | 0,00 | 0,00 | 0,00 |
| 3125 | Transferzahlungen vom Ausland | 0,00 | 300,00 | 0,00 |
| 3126 | Investitions- und Tilgungszuschüsse zwischen Unternehmungen und Betrieben der Gebietskörperschaft und der Gebietskörperschaft | 0,00 | 0,00 | 0,00 |
| 313 | Einzahlungen aus Finanzerträgen | 0,00 | 0,00 | 0,00 |
| 3131 | Einzahlungen aus Zinserträgen | 0,00 | 0,00 | 0,00 |
| 3132 | Einzahlungen aus Zinsen aus derivativen Finanzinstrumenten mit und ohne Grundgeschäft | 0,00 | 0,00 | 0,00 |
| 3133 | Einzahlungen aus Gewinnentnahmen von marktbestimmten Betrieben | 0,00 | 0,00 | 0,00 |
| 3134 | Sonstige Einzahlungen aus Finanzerträgen | 0,00 | 0,00 | 0,00 |
| 3135 | Einzahlungen aus Dividenden/Gewinnausschüttungen | 0,00 | 0,00 | 0,00 |
| 31 | Summe Einzahlungen operative Gebarung | 899 700,00 | 1 278 900,00 | 861 223,12 |
| 321 | Auszahlungen aus Personalaufwand | 214 900,00 | 161 900,00 | 130 720,59 |
| 3211 | Auszahlungen für Personalaufwand (Bezüge, Nebengebühren, und Mehrleistungsvergütungen) | 171 700,00 | 128 500,00 | 103 568,75 |
| 3212 | Auszahlungen für gesetzliche und freiwillige Sozialaufwendungen | 43 200,00 | 33 400,00 | 27 151,84 |
| 3213 | Auszahlungen aus sonstigem Personalaufwand | 0,00 | 0,00 | 0,00 |
| 322 | Auszahlungen aus Sachaufwand | 530 600,00 | 1 061 100,00 | 316 174,45 |
| 3221 | Auszahlungen für Gebrauchs- und Verbrauchsgüter, Handelswaren | 315 200,00 | 234 600,00 | 163 531,86 |
| 3222 | Auszahlungen für Verwaltungs- und Betriebsaufwand | 94 100,00 | 125 200,00 | 43 451,29 |
| 3223 | Auszahlungen für Leasing- und Mietaufwand | 800,00 | 800,00 | 828,00 |
| 3224 | Auszahlungen für Instandhaltung | 73 600,00 | 285 000,00 | 53 947,72 |
| 3225 | Sonstige Auszahlungen aus Sachaufwand | 46 900,00 | 415 500,00 | 54 415,58 |
| 3226 | Auszahlungen aus der Inanspruchnahme von Haftungen | 0,00 | 0,00 | 0,00 |
| 323 | Auszahlungen aus Transfers | 90 000,00 | 95 000,00 | 89 339,39 |
| 3231 | Transferzahlungen an Träger des öffentlichen Rechts | 0,00 | 0,00 | 0,00 |

Dienstleistungen (Gruppe 8)

| MVAG | Mittelverwendungs- und aufbringungsgruppen (1. und 2. Ebene) | VA 2024 | VA 2023 | RA 2022 |
|------------|---|-------------------|---------------------|-------------------|
| 3232 | Transferzahlungen an Beteiligungen | 0,00 | 0,00 | 0,00 |
| 3233 | Transferzahlungen an Unternehmen (inkl. Finanzunternehmen) | 90 000,00 | 95 000,00 | 89 339,39 |
| 3234 | Transferzahlungen an Haushalte und Organisationen ohne Erwerbscharakter | 0,00 | 0,00 | 0,00 |
| 3235 | Transferzahlungen an das Ausland | 0,00 | 0,00 | 0,00 |
| 3236 | Investitions- und Tilgungszuschüsse zwischen Unternehmungen und Betrieben der Gebietskörperschaft und der Gebietskörperschaft | 0,00 | 0,00 | 0,00 |
| 324 | Auszahlungen aus Finanzaufwand | 78 600,00 | 74 600,00 | 4 477,19 |
| 3241 | Auszahlungen für Zinsen | 78 100,00 | 74 600,00 | 4 477,19 |
| 3242 | Auszahlungen für Zinsen aus derivativen Finanzinstrumenten mit und ohne Grundgeschäft | 0,00 | 0,00 | 0,00 |
| 3243 | Auszahlungen aus Gewinnentnahmen von marktbestimmten Betrieben | 0,00 | 0,00 | 0,00 |
| 3244 | Sonstige Auszahlungen aus Finanzaufwendungen | 500,00 | 0,00 | 0,00 |
| 32 | Summe Auszahlungen operative Gebarung | 914 100,00 | 1 392 600,00 | 540 711,62 |
| SA1 | Saldo (1) Geldfluss aus der operativen Gebarung (31 – 32) | -14 400,00 | -113 700,00 | 320 511,50 |
| 331 | Einzahlungen aus der Investitionstätigkeit | 25 000,00 | 50 700,00 | 90 666,00 |
| 3311 | Einzahlungen aus der Veräußerung von immateriellem Vermögen | 0,00 | 0,00 | 0,00 |
| 3312 | Einzahlungen aus der Veräußerung von Grundstücken und Grundstückeinrichtungen | 25 000,00 | 50 000,00 | 90 666,00 |
| 3313 | Einzahlungen aus der Veräußerung von Gebäuden und Bauten | 0,00 | 700,00 | 0,00 |
| 3314 | Einzahlungen aus der Veräußerung von technischen Anlagen, Fahrzeugen und Maschinen | 0,00 | 0,00 | 0,00 |
| 3315 | Einzahlungen aus der Veräußerung von Amts-, Betriebs- und Geschäftsausstattung | 0,00 | 0,00 | 0,00 |
| 3316 | Einzahlungen aus der Veräußerung von Kulturgütern | 0,00 | 0,00 | 0,00 |
| 3317 | Einzahlungen aus der Veräußerung von Beteiligungen | 0,00 | 0,00 | 0,00 |
| 3318 | Einzahlungen aus der Veräußerung von kofinanzierten Schutzbauten | 0,00 | 0,00 | 0,00 |
| 332 | Einzahlungen aus der Rückzahlung von Darlehen sowie gewährten Vorschüssen | 0,00 | 0,00 | 0,00 |
| 3321 | Einzahlungen aus Darlehen an Träger des öffentlichen Rechts | 0,00 | 0,00 | 0,00 |
| 3322 | Einzahlungen aus Darlehen an Beteiligungen | 0,00 | 0,00 | 0,00 |
| 3323 | Einzahlungen aus Darlehen an Unternehmen und Haushalte | 0,00 | 0,00 | 0,00 |
| 3325 | Einzahlungen aus Vorschüssen und Anzahlungen | 0,00 | 0,00 | 0,00 |
| 333 | Einzahlungen aus Kapitaltransfers | 172 500,00 | 263 400,00 | 165 859,60 |
| 3331 | Kapitaltransferzahlungen von Trägern des öffentlichen Rechts | 152 500,00 | 209 500,00 | 105 735,59 |
| 3332 | Kapitaltransferzahlungen von Beteiligungen | 0,00 | 0,00 | 0,00 |
| 3333 | Kapitaltransferzahlungen von Unternehmen | 0,00 | 18 900,00 | 5 425,55 |
| 3334 | Kapitaltransferzahlungen von Haushalten und Organisationen ohne Erwerbscharakter | 20 000,00 | 35 000,00 | 54 698,46 |
| 3335 | Kapitaltransferzahlungen vom Ausland | 0,00 | 0,00 | 0,00 |
| 33 | Summe Einzahlungen investive Gebarung | 197 500,00 | 314 100,00 | 256 525,60 |

Dienstleistungen (Gruppe 8)

| MVAG | Mittelverwendungs- und aufbringungsgruppen (1. und 2. Ebene) | VA 2024 | VA 2023 | RA 2022 |
|------------|--|--------------------|--------------------|----------------------|
| 341 | Auszahlungen aus der Investitionstätigkeit | 650 500,00 | 452 900,00 | 1 429 102,98 |
| 3411 | Auszahlungen für den Erwerb von immateriellem Vermögen | 0,00 | 0,00 | 0,00 |
| 3412 | Auszahlungen für den Erwerb von Grundstücken und Grundstückseinrichtungen | 490 000,00 | 55 900,00 | 1 426 228,28 |
| 3413 | Auszahlungen für den Erwerb von Gebäuden und Bauten | 150 000,00 | 234 200,00 | 0,00 |
| 3414 | Auszahlungen für den Erwerb von technischen Anlagen, Fahrzeugen und Maschinen | 0,00 | 8 000,00 | 2 050,66 |
| 3415 | Auszahlungen für den Erwerb von Amts-, Betriebs- und Geschäftsausstattung | 10 500,00 | 154 800,00 | 824,04 |
| 3416 | Auszahlungen für den Erwerb von Kulturgütern | 0,00 | 0,00 | 0,00 |
| 3417 | Auszahlungen für den Erwerb von Beteiligungen | 0,00 | 0,00 | 0,00 |
| 3418 | Auszahlungen für den Erwerb von kofinanzierten Schutzbauten | 0,00 | 0,00 | 0,00 |
| 342 | Auszahlungen aus der Gewährung von Darlehen sowie gewährten Vorschüssen | 0,00 | 0,00 | 0,00 |
| 3421 | Auszahlungen von Darlehen an Träger des öffentlichen Rechts | 0,00 | 0,00 | 0,00 |
| 3422 | Auszahlungen von Darlehen an Beteiligungen | 0,00 | 0,00 | 0,00 |
| 3423 | Auszahlungen von Darlehen an Unternehmen und Haushalte | 0,00 | 0,00 | 0,00 |
| 3425 | Auszahlungen von Vorschüssen und Anzahlungen | 0,00 | 0,00 | 0,00 |
| 343 | Auszahlungen aus Kapitaltransfers | 0,00 | 0,00 | 0,00 |
| 3431 | Kapitaltransferzahlungen an Träger des öffentlichen Rechts | 0,00 | 0,00 | 0,00 |
| 3432 | Kapitaltransferzahlungen an Beteiligungen | 0,00 | 0,00 | 0,00 |
| 3433 | Kapitaltransferzahlungen an Unternehmen (Finanzunternehmen) | 0,00 | 0,00 | 0,00 |
| 3434 | Kapitaltransferzahlungen an Haushalte und Organisationen ohne Erwerbscharakter | 0,00 | 0,00 | 0,00 |
| 3435 | Kapitaltransferzahlungen an das Ausland | 0,00 | 0,00 | 0,00 |
| 34 | Summe Auszahlungen investive Gebarung | 650 500,00 | 452 900,00 | 1 429 102,98 |
| SA2 | Saldo (2) Geldfluss aus der investiven Gebarung (33 – 34) | -453 000,00 | -138 800,00 | -1 172 577,38 |
| SA3 | Saldo (3) Nettofinanzierungssaldo (Saldo 1 + Saldo 2) | -467 400,00 | -252 500,00 | -852 065,88 |
| 351 | Einzahlungen aus der Aufnahme von Finanzschulden | 50 000,00 | 0,00 | 991 440,00 |
| 3511 | Einzahlungen aus empfangenen Darlehen von öffentlichen Körperschaften und Rechtsträgern | 0,00 | 0,00 | 0,00 |
| 3512 | Einzahlungen aus empfangenen Darlehen von Beteiligungen | 0,00 | 0,00 | 0,00 |
| 3513 | Einzahlungen aus empfangenen Darlehen von Unternehmen und privaten Haushalten | 0,00 | 0,00 | 0,00 |
| 3514 | Einzahlungen aus Finanzschulden (Finanzunternehmen) | 50 000,00 | 0,00 | 991 440,00 |
| 3515 | Einzahlungen aus Aufnahmen von Leasingverbindlichkeiten | 0,00 | 0,00 | 0,00 |
| 353 | Einzahlungen infolge eines Kapitaltausches bei derivativen Finanzinstrumenten mit Grundgeschäft | 0,00 | 0,00 | 0,00 |
| 3530 | Einzahlungen infolge eines Kapitaltausches bei derivativen Finanzinstrumenten mit Grundgeschäft | 0,00 | 0,00 | 0,00 |
| 355 | Einzahlungen aus dem Abgang von Finanzinstrumenten | 0,00 | 0,00 | 0,00 |

Dienstleistungen (Gruppe 8)

| MVAG | Mittelverwendungs- und aufbringungsgruppen (1. und 2. Ebene) | VA 2024 | VA 2023 | RA 2022 |
|------------|--|--------------------|--------------------|-------------------|
| 3550 | Einzahlungen aus dem Abgang von Finanzinstrumenten | 0,00 | 0,00 | 0,00 |
| 35 | Summe Einzahlungen aus der Finanzierungstätigkeit | 50 000,00 | 0,00 | 991 440,00 |
| 361 | Auszahlungen aus der Tilgung von Finanzschulden | 282 900,00 | 296 400,00 | 212 342,96 |
| 3611 | Auszahlungen aus empfangenen Darlehen von öffentlichen Körperschaften und Rechtsträgern | 4 500,00 | 4 400,00 | 4 399,58 |
| 3612 | Auszahlungen aus empfangenen Darlehen von Beteiligungen | 0,00 | 0,00 | 0,00 |
| 3613 | Auszahlungen aus empfangenen Darlehen von Unternehmen und privaten Haushalten | 0,00 | 0,00 | 0,00 |
| 3614 | Auszahlungen aus Finanzschulden | 278 400,00 | 292 000,00 | 207 943,38 |
| 3615 | Auszahlungen aus Rückzahlungen von Leasingverbindlichkeiten | 0,00 | 0,00 | 0,00 |
| 363 | Auszahlungen infolge eines Kapitaltausches bei derivativen Finanzinstrumenten mit Grundgeschäft | 0,00 | 0,00 | 0,00 |
| 3630 | Auszahlungen infolge eines Kapitaltausches bei derivativen Finanzinstrumenten mit Grundgeschäft | 0,00 | 0,00 | 0,00 |
| 365 | Auszahlungen für den Erwerb von Finanzinstrumenten | 0,00 | 0,00 | 0,00 |
| 3650 | Auszahlungen für den Erwerb von Finanzinstrumenten | 0,00 | 0,00 | 0,00 |
| 36 | Summe Auszahlungen aus der Finanzierungstätigkeit | 282 900,00 | 296 400,00 | 212 342,96 |
| SA4 | Saldo (4) Geldfluss aus der Finanzierungstätigkeit (35 – 36) | -232 900,00 | -296 400,00 | 779 097,04 |
| SA5 | Saldo (5) Geldfluss aus der voranschlagswirksamen Gebarung (Saldo 3 + Saldo 4) | -700 300,00 | -548 900,00 | -72 968,84 |

Finanzwirtschaft (Gruppe 9)

| MVAG | Mittelverwendungs- und aufbringungsgruppen (1. und 2. Ebene) | VA 2024 | VA 2023 | RA 2022 |
|------------|---|---------------------|---------------------|---------------------|
| 311 | Einzahlungen aus operativer Verwaltungstätigkeit | 2 730 000,00 | 2 932 000,00 | 3 025 626,88 |
| 3111 | Einzahlungen aus eigenen Abgaben | 484 700,00 | 642 300,00 | 711 691,64 |
| 3112 | Einzahlungen aus Ertragsanteilen | 2 240 000,00 | 2 284 000,00 | 2 306 369,19 |
| 3113 | Einzahlungen aus Gebühren | 0,00 | 0,00 | 0,00 |
| 3114 | Einzahlungen aus Leistungen | 300,00 | 700,00 | 566,69 |
| 3115 | Einzahlungen aus Besitz und wirtschaftlicher Tätigkeit | 0,00 | 0,00 | 0,00 |
| 3116 | Einzahlungen aus Veräußerung von geringwertigen Wirtschaftsgütern (GWG) und sonstige Einzahlungen | 5 000,00 | 5 000,00 | 6 999,36 |
| 312 | Einzahlungen aus Transfers | 442 500,00 | 430 500,00 | 490 227,95 |
| 3121 | Transferzahlungen von Trägern des öffentlichen Rechts | 442 500,00 | 430 500,00 | 490 227,95 |
| 3122 | Transferzahlungen von Beteiligungen | 0,00 | 0,00 | 0,00 |
| 3123 | Transferzahlungen von Unternehmen (inkl. Finanzunternehmen) | 0,00 | 0,00 | 0,00 |
| 3124 | Transferzahlungen von Haushalten und Organisationen ohne Erwerbscharakter | 0,00 | 0,00 | 0,00 |
| 3125 | Transferzahlungen vom Ausland | 0,00 | 0,00 | 0,00 |
| 3126 | Investitions- und Tilgungszuschüsse zwischen Unternehmungen und Betrieben der Gebietskörperschaft und der Gebietskörperschaft | 0,00 | 0,00 | 0,00 |
| 313 | Einzahlungen aus Finanzerträgen | 100,00 | 200,00 | 7,18 |
| 3131 | Einzahlungen aus Zinserträgen | 100,00 | 200,00 | 7,18 |
| 3132 | Einzahlungen aus Zinsen aus derivativen Finanzinstrumenten mit und ohne Grundgeschäft | 0,00 | 0,00 | 0,00 |
| 3133 | Einzahlungen aus Gewinnentnahmen von marktbestimmten Betrieben | 0,00 | 0,00 | 0,00 |
| 3134 | Sonstige Einzahlungen aus Finanzerträgen | 0,00 | 0,00 | 0,00 |
| 3135 | Einzahlungen aus Dividenden/Gewinnausschüttungen | 0,00 | 0,00 | 0,00 |
| 31 | Summe Einzahlungen operative Gebarung | 3 172 600,00 | 3 362 700,00 | 3 515 862,01 |
| 321 | Auszahlungen aus Personalaufwand | 0,00 | 0,00 | 0,00 |
| 3211 | Auszahlungen für Personalaufwand (Bezüge, Nebengebühren, und Mehrleistungsvergütungen) | 0,00 | 0,00 | 0,00 |
| 3212 | Auszahlungen für gesetzliche und freiwillige Sozialaufwendungen | 0,00 | 0,00 | 0,00 |
| 3213 | Auszahlungen aus sonstigem Personalaufwand | 0,00 | 0,00 | 0,00 |
| 322 | Auszahlungen aus Sachaufwand | 22 100,00 | 21 800,00 | 24 510,21 |
| 3221 | Auszahlungen für Gebrauchs- und Verbrauchsgüter, Handelswaren | 0,00 | 0,00 | 0,00 |
| 3222 | Auszahlungen für Verwaltungs- und Betriebsaufwand | 0,00 | 0,00 | 0,00 |
| 3223 | Auszahlungen für Leasing- und Mietaufwand | 0,00 | 0,00 | 0,00 |
| 3224 | Auszahlungen für Instandhaltung | 0,00 | 0,00 | 0,00 |
| 3225 | Sonstige Auszahlungen aus Sachaufwand | 22 100,00 | 21 800,00 | 24 510,21 |
| 3226 | Auszahlungen aus der Inanspruchnahme von Haftungen | 0,00 | 0,00 | 0,00 |
| 323 | Auszahlungen aus Transfers | 0,00 | 0,00 | 0,00 |
| 3231 | Transferzahlungen an Träger des öffentlichen Rechts | 0,00 | 0,00 | 0,00 |

Finanzwirtschaft (Gruppe 9)

| MVAG | Mittelverwendungs- und aufbringungsgruppen (1. und 2. Ebene) | VA 2024 | VA 2023 | RA 2022 |
|------------|---|---------------------|---------------------|---------------------|
| 3232 | Transferzahlungen an Beteiligungen | 0,00 | 0,00 | 0,00 |
| 3233 | Transferzahlungen an Unternehmen (inkl. Finanzunternehmen) | 0,00 | 0,00 | 0,00 |
| 3234 | Transferzahlungen an Haushalte und Organisationen ohne Erwerbscharakter | 0,00 | 0,00 | 0,00 |
| 3235 | Transferzahlungen an das Ausland | 0,00 | 0,00 | 0,00 |
| 3236 | Investitions- und Tilgungszuschüsse zwischen Unternehmungen und Betrieben der Gebietskörperschaft und der Gebietskörperschaft | 0,00 | 0,00 | 0,00 |
| 324 | Auszahlungen aus Finanzaufwand | 4 000,00 | 4 000,00 | 3 751,13 |
| 3241 | Auszahlungen für Zinsen | 0,00 | 0,00 | 0,00 |
| 3242 | Auszahlungen für Zinsen aus derivativen Finanzinstrumenten mit und ohne Grundgeschäft | 0,00 | 0,00 | 0,00 |
| 3243 | Auszahlungen aus Gewinnentnahmen von marktbestimmten Betrieben | 0,00 | 0,00 | 0,00 |
| 3244 | Sonstige Auszahlungen aus Finanzaufwendungen | 4 000,00 | 4 000,00 | 3 751,13 |
| 32 | Summe Auszahlungen operative Gebarung | 26 100,00 | 25 800,00 | 28 261,34 |
| SA1 | Saldo (1) Geldfluss aus der operativen Gebarung (31 – 32) | 3 146 500,00 | 3 336 900,00 | 3 487 600,67 |
| 331 | Einzahlungen aus der Investitionstätigkeit | 0,00 | 0,00 | 0,00 |
| 3311 | Einzahlungen aus der Veräußerung von immateriellem Vermögen | 0,00 | 0,00 | 0,00 |
| 3312 | Einzahlungen aus der Veräußerung von Grundstücken und Grundstückeinrichtungen | 0,00 | 0,00 | 0,00 |
| 3313 | Einzahlungen aus der Veräußerung von Gebäuden und Bauten | 0,00 | 0,00 | 0,00 |
| 3314 | Einzahlungen aus der Veräußerung von technischen Anlagen, Fahrzeugen und Maschinen | 0,00 | 0,00 | 0,00 |
| 3315 | Einzahlungen aus der Veräußerung von Amts-, Betriebs- und Geschäftsausstattung | 0,00 | 0,00 | 0,00 |
| 3316 | Einzahlungen aus der Veräußerung von Kulturgütern | 0,00 | 0,00 | 0,00 |
| 3317 | Einzahlungen aus der Veräußerung von Beteiligungen | 0,00 | 0,00 | 0,00 |
| 3318 | Einzahlungen aus der Veräußerung von kofinanzierten Schutzbauten | 0,00 | 0,00 | 0,00 |
| 332 | Einzahlungen aus der Rückzahlung von Darlehen sowie gewährten Vorschüssen | 0,00 | 0,00 | 0,00 |
| 3321 | Einzahlungen aus Darlehen an Träger des öffentlichen Rechts | 0,00 | 0,00 | 0,00 |
| 3322 | Einzahlungen aus Darlehen an Beteiligungen | 0,00 | 0,00 | 0,00 |
| 3323 | Einzahlungen aus Darlehen an Unternehmen und Haushalte | 0,00 | 0,00 | 0,00 |
| 3325 | Einzahlungen aus Vorschüssen und Anzahlungen | 0,00 | 0,00 | 0,00 |
| 333 | Einzahlungen aus Kapitaltransfers | 0,00 | 0,00 | 0,00 |
| 3331 | Kapitaltransferzahlungen von Trägern des öffentlichen Rechts | 0,00 | 0,00 | 0,00 |
| 3332 | Kapitaltransferzahlungen von Beteiligungen | 0,00 | 0,00 | 0,00 |
| 3333 | Kapitaltransferzahlungen von Unternehmen | 0,00 | 0,00 | 0,00 |
| 3334 | Kapitaltransferzahlungen von Haushalten und Organisationen ohne Erwerbscharakter | 0,00 | 0,00 | 0,00 |
| 3335 | Kapitaltransferzahlungen vom Ausland | 0,00 | 0,00 | 0,00 |
| 33 | Summe Einzahlungen investive Gebarung | 0,00 | 0,00 | 0,00 |

Finanzwirtschaft (Gruppe 9)

| MVAG | Mittelverwendungs- und aufbringungsgruppen (1. und 2. Ebene) | VA 2024 | VA 2023 | RA 2022 |
|------------|--|---------------------|---------------------|---------------------|
| 341 | Auszahlungen aus der Investitionstätigkeit | 0,00 | 0,00 | 0,00 |
| 3411 | Auszahlungen für den Erwerb von immateriellem Vermögen | 0,00 | 0,00 | 0,00 |
| 3412 | Auszahlungen für den Erwerb von Grundstücken und Grundstückseinrichtungen | 0,00 | 0,00 | 0,00 |
| 3413 | Auszahlungen für den Erwerb von Gebäuden und Bauten | 0,00 | 0,00 | 0,00 |
| 3414 | Auszahlungen für den Erwerb von technischen Anlagen, Fahrzeugen und Maschinen | 0,00 | 0,00 | 0,00 |
| 3415 | Auszahlungen für den Erwerb von Amts-, Betriebs- und Geschäftsausstattung | 0,00 | 0,00 | 0,00 |
| 3416 | Auszahlungen für den Erwerb von Kulturgütern | 0,00 | 0,00 | 0,00 |
| 3417 | Auszahlungen für den Erwerb von Beteiligungen | 0,00 | 0,00 | 0,00 |
| 3418 | Auszahlungen für den Erwerb von kofinanzierten Schutzbauten | 0,00 | 0,00 | 0,00 |
| 342 | Auszahlungen aus der Gewährung von Darlehen sowie gewährten Vorschüssen | 0,00 | 0,00 | 0,00 |
| 3421 | Auszahlungen von Darlehen an Träger des öffentlichen Rechts | 0,00 | 0,00 | 0,00 |
| 3422 | Auszahlungen von Darlehen an Beteiligungen | 0,00 | 0,00 | 0,00 |
| 3423 | Auszahlungen von Darlehen an Unternehmen und Haushalte | 0,00 | 0,00 | 0,00 |
| 3425 | Auszahlungen von Vorschüssen und Anzahlungen | 0,00 | 0,00 | 0,00 |
| 343 | Auszahlungen aus Kapitaltransfers | 0,00 | 0,00 | 0,00 |
| 3431 | Kapitaltransferzahlungen an Träger des öffentlichen Rechts | 0,00 | 0,00 | 0,00 |
| 3432 | Kapitaltransferzahlungen an Beteiligungen | 0,00 | 0,00 | 0,00 |
| 3433 | Kapitaltransferzahlungen an Unternehmen (Finanzunternehmen) | 0,00 | 0,00 | 0,00 |
| 3434 | Kapitaltransferzahlungen an Haushalte und Organisationen ohne Erwerbscharakter | 0,00 | 0,00 | 0,00 |
| 3435 | Kapitaltransferzahlungen an das Ausland | 0,00 | 0,00 | 0,00 |
| 34 | Summe Auszahlungen investive Gebarung | 0,00 | 0,00 | 0,00 |
| SA2 | Saldo (2) Geldfluss aus der investiven Gebarung (33 – 34) | 0,00 | 0,00 | 0,00 |
| SA3 | Saldo (3) Nettofinanzierungssaldo (Saldo 1 + Saldo 2) | 3 146 500,00 | 3 336 900,00 | 3 487 600,67 |
| 351 | Einzahlungen aus der Aufnahme von Finanzschulden | 0,00 | 0,00 | 0,00 |
| 3511 | Einzahlungen aus empfangenen Darlehen von öffentlichen Körperschaften und Rechtsträgern | 0,00 | 0,00 | 0,00 |
| 3512 | Einzahlungen aus empfangenen Darlehen von Beteiligungen | 0,00 | 0,00 | 0,00 |
| 3513 | Einzahlungen aus empfangenen Darlehen von Unternehmen und privaten Haushalten | 0,00 | 0,00 | 0,00 |
| 3514 | Einzahlungen aus Finanzschulden (Finanzunternehmen) | 0,00 | 0,00 | 0,00 |
| 3515 | Einzahlungen aus Aufnahmen von Leasingverbindlichkeiten | 0,00 | 0,00 | 0,00 |
| 353 | Einzahlungen infolge eines Kapitaltausches bei derivativen Finanzinstrumenten mit Grundgeschäft | 0,00 | 0,00 | 0,00 |
| 3530 | Einzahlungen infolge eines Kapitaltausches bei derivativen Finanzinstrumenten mit Grundgeschäft | 0,00 | 0,00 | 0,00 |
| 355 | Einzahlungen aus dem Abgang von Finanzinstrumenten | 0,00 | 0,00 | 0,00 |

Finanzwirtschaft (Gruppe 9)

| MVAG | Mittelverwendungs- und aufbringungsgruppen (1. und 2. Ebene) | VA 2024 | VA 2023 | RA 2022 |
|------------|--|---------------------|---------------------|---------------------|
| 3550 | Einzahlungen aus dem Abgang von Finanzinstrumenten | 0,00 | 0,00 | 0,00 |
| 35 | Summe Einzahlungen aus der Finanzierungstätigkeit | 0,00 | 0,00 | 0,00 |
| 361 | Auszahlungen aus der Tilgung von Finanzschulden | 0,00 | 0,00 | 0,00 |
| 3611 | Auszahlungen aus empfangenen Darlehen von öffentlichen Körperschaften und Rechtsträgern | 0,00 | 0,00 | 0,00 |
| 3612 | Auszahlungen aus empfangenen Darlehen von Beteiligungen | 0,00 | 0,00 | 0,00 |
| 3613 | Auszahlungen aus empfangenen Darlehen von Unternehmen und privaten Haushalten | 0,00 | 0,00 | 0,00 |
| 3614 | Auszahlungen aus Finanzschulden | 0,00 | 0,00 | 0,00 |
| 3615 | Auszahlungen aus Rückzahlungen von Leasingverbindlichkeiten | 0,00 | 0,00 | 0,00 |
| 363 | Auszahlungen infolge eines Kapitaltausches bei derivativen Finanzinstrumenten mit Grundgeschäft | 0,00 | 0,00 | 0,00 |
| 3630 | Auszahlungen infolge eines Kapitaltausches bei derivativen Finanzinstrumenten mit Grundgeschäft | 0,00 | 0,00 | 0,00 |
| 365 | Auszahlungen für den Erwerb von Finanzinstrumenten | 0,00 | 0,00 | 0,00 |
| 3650 | Auszahlungen für den Erwerb von Finanzinstrumenten | 0,00 | 0,00 | 0,00 |
| 36 | Summe Auszahlungen aus der Finanzierungstätigkeit | 0,00 | 0,00 | 0,00 |
| SA4 | Saldo (4) Geldfluss aus der Finanzierungstätigkeit (35 – 36) | 0,00 | 0,00 | 0,00 |
| SA5 | Saldo (5) Geldfluss aus der voranschlagswirksamen Gebarung (Saldo 3 + Saldo 4) | 3 146 500,00 | 3 336 900,00 | 3 487 600,67 |

Querschnitt (Anlage 5b)

| VQS- Pos. | Zuordnung der MVAG | Bezeichnung | Anmerkungen | Gesamt- Haushalt | Haushalt ohne Quasi-KG | Quasi-KG ² |
|---|---|---|--|----------------------|---------------------------|-----------------------|
| Mittelaufbringung (Erträge bzw. Einzahlungen und erhaltene Kapitaltransfers) | | | | | | |
| 10 | 3111 | Einzahlungen aus eigenen Abgaben | | 484 700,00 | 484 700,00 | 0,00 |
| 11 | 2112 | Erträge aus Ertragsanteilen | | 2 240 000,00 | 2 240 000,00 | 0,00 |
| 12 | 2113, 2114, 2115 | Erträge aus Gebühren, Leistungen, Besitz und wirtschaftlicher Tätigkeit | | 773 700,00 | 159 200,00 | 614 500,00 |
| 13 | 2116 | Erträge aus Veräußerungen, sonstige Erträge | ohne Gruppe (Konto) 806, 807, 899 | 296 900,00 | 85 900,00 | 211 000,00 |
| 14 | 2117 | Nicht finanzierungswirksame operative Erträge | ohne Gruppe (Konto) 817, 819, 891 | 0,00 | 0,00 | 0,00 |
| 15 | 212x | Erträge aus Transfers | ohne Gruppe (Konto) 813 | 846 900,00 | 846 800,00 | 100,00 |
| 16 | 213x | Finanzerträge | ohne Gruppe (Konto) 818, 821, 825, 826 | 100,00 | 100,00 | 0,00 |
| 17 | 333x | Erhaltene Kapitaltransfers | | 649 800,00 | 477 300,00 | 172 500,00 |
| 19 | Summe 1 (Mittelaufbringung bereinigt) ³ | | | 5 292 100,00 | 4 294 000,00 | 998 100,00 |
| Mittelverwendung (Aufwendungen) | | | | | | |
| 20 | 2211, 2212, 2213 | Finanzierungswirksamer Personalaufwand | | 1 173 300,00 | 1 063 100,00 | 110 200,00 |
| 21 | 2221 - 2225 | Finanzierungswirksamer Sachaufwand | ohne Gruppe (Konto) 799 | 1 376 500,00 | 1 004 500,00 | 372 000,00 |
| 22 | 2226 | Verluste aus dem Abgang von Anlagevermögen, Rückstellungen für ausstehende Rechnungen | nur Gruppe (Konto) 683, 688 | 15 000,00 | 15 000,00 | 0,00 |
| 23 | 223x | Transferaufwand | ohne Gruppe (Konto) 696, 761 | 1 629 600,00 | 1 539 600,00 | 90 000,00 |
| 24 | 224x | Finanzaufwand | ohne Gruppe (Konto) 652, 654, 682, 694, 697, 699 | 151 300,00 | 72 700,00 | 78 600,00 |
| 29 | Summe 2 (Mittelverwendung bereinigt) ³ | | | 4 345 700,00 | 3 694 900,00 | 650 800,00 |
| Vermögensbildung (Sachanlagevermögen), inkl. Vorräte | | | | | | |
| 30 | 341x | Immaterielle Vermögenswerte und Sachanlagen (Zugang/Auszahlungen) | ohne Gruppe (Konto) 080-083 | 2 658 900,00 | 2 222 400,00 | 436 500,00 |
| 31 | 331x | Immaterielle Vermögenswerte und Sachanlagen (Abgang/Einzahlungen) | ohne Gruppe (Konto) 080-083, 800-806 (Abgang mit Minus erfassen) | 0,00 | 0,00 | 0,00 |
| 32 | 3221 | Vorräte (Saldo/Auszahlungen) | ohne Unterklasse 40-48 | 0,00 | 0,00 | 0,00 |
| 39 | Summe 3 (Vermögensbildung bereinigt) ³ | | | 2 658 900,00 | 2 222 400,00 | 436 500,00 |
| 49 | Saldo = Summe 1 - Summe 2 - Summe 3 | | | -1 712 500,00 | -1 623 300,00 | -89 200,00 |

| VQS- Pos. | Zuordnung der MVAG | Bezeichnung | Anmerkungen | Gesamt- Haushalt | Haushalt ohne Quasi-KG | Quasi-KG ² |
|---|--|---|----------------------------------|---------------------|---------------------------|-----------------------|
| Überrechnung Quasi-Kapitalgesellschaften (Quasi-KG) gemäß ESVG | | | | | | |
| 50 | 2301 | Entnahmen von Haushaltsrücklagen | | n.a. | n.a. | 0,00 |
| 51 | 2401 | Zuweisungen an Haushaltsrücklagen | | n.a. | n.a. | -11 000,00 |
| 52 | 332x | Einzahlungen aus der Rückzahlung von Darlehen sowie gewährten Vorschüssen | ohne Gruppe (Konto) 273, 280-282 | n.a. | n.a. | 0,00 |
| 53 | 342x | Auszahlungen aus der Gewährung von Darlehen sowie gewährten Vorschüssen | ohne Gruppe (Konto) 273, 280-282 | n.a. | n.a. | 0,00 |
| 54 | 351x | Einzahlungen aus der Aufnahme von Finanzschulden | | n.a. | n.a. | 50 000,00 |
| 55 | 361x | Auszahlungen aus der Tilgung von Finanzschulden | | n.a. | n.a. | -282 900,00 |
| 59 | Überrechnung Quasi-KG Summe aus Position 49 (Quasi-KG) und Position 50 bis 55 | | | n.a. | n.a. | -333 100,00 |
| 60 | Finanzierungssaldo (Voranschlag) aus Position 49 (Haushalt ohne Quasi-KG) und Position 59 (Quasi-KG) ¹ | | | n.a. | -1 956 400,00 | n.a. |
| 61 | Erläuterungen der Gebietskörperschaft (optional) | | | | | |

1) Entsprechend den Bestimmungen des Artikel 15 Abs. 1 Österreichischer Stabilitätspakt sind die Daten bzw. Grobplanungen der Gemeinden landesweise im Wege der Länder vorzulegen, das ausgewiesene Einzelergebnis der Gemeinde zum Finanzierungssaldo gemäß Pos. 60 hat nur bedingte Aussagekraft für das Gesamtergebnis der Haushaltskoordinierung.

2) Quasi-Kapitalgesellschaften außerhalb des Sektors Staat gemäß ESVG (Ansatz 85-89).

3) Mittelaufbringung und -verwendung sowie Vermögensbildung bereinigt näherungsweise im Sinne der Einnahmen und Ausgaben gemäß ESVG.

Ergebnis- und Finanzierungsvoranschlag Detailnachweis

| | | MVAG | | VC QU | Ergebnisvoranschlag | | | Finanzierungsvoranschlag | | |
|--|---|------|------|-------|---------------------|--------------------|--------------------|--------------------------|--------------------|--------------------|
| | | EH | FH | | VA 2024 | VA 2023 | RA 2022 | VA 2024 | VA 2023 | RA 2022 |
| 0 Vertretungskörper und allgemeine Verwaltung | | | | | | | | | | |
| 00 | Gewählte Gemeindeorgane | | | | | | | | | |
| 000 | Gewählte Gemeindeorgane | | | | | | | | | |
| 000000 | Gewählte Gemeindeorgane | | | | | | | | | |
| Operative Gebarung | | | | | | | | | | |
| SU 21 / 31 | Summe Erträge / Einzahlungen operative Gebarung | | | | 0,00 | 0,00 | 0,00 | 0,00 | 0,00 | 0,00 |
| 1/000000-582000 | Sonstige Dienstgeberbeiträge zur sozialen Sicherheit | 2212 | 3212 | 20 | 4 000,00 | 3 900,00 | 3 314,52 | 4 000,00 | 3 900,00 | 3 314,52 |
| 1/000000-670000 | Versicherungen | 2222 | 3222 | 24 | 5 600,00 | 5 600,00 | 5 407,19 | 5 600,00 | 5 600,00 | 5 407,19 |
| 1/000000-721000 | Bezüge der Organe | 2225 | 3225 | 22 | 173 000,00 | 153 700,00 | 143 814,06 | 173 000,00 | 153 700,00 | 143 814,06 |
| 1/000000-721100 | Diäten, Reisegebühren | 2225 | 3225 | 22 | 300,00 | 200,00 | 374,38 | 300,00 | 200,00 | 374,38 |
| 1/000000-723000 | Repräsentationen (Bürgermeisterausflug) | 2225 | 3225 | 24 | 1 700,00 | 1 600,00 | 650,82 | 1 700,00 | 1 600,00 | 650,82 |
| 1/000000-752000 | Laufende Transferzahlungen (Pensionskasse) | 2231 | 3231 | 26 | 27 500,00 | 22 500,00 | 25 448,60 | 27 500,00 | 22 500,00 | 25 448,60 |
| 1/000000-755000 | Pensionskassenbeitrag | 2233 | 3233 | 27 | 5 100,00 | 5 300,00 | 5 094,96 | 5 100,00 | 5 300,00 | 5 094,96 |
| 1/000000-757000 | Schulung der Gemeindefunktionäre | 2234 | 3234 | 27 | 10 000,00 | 9 200,00 | 8 867,02 | 10 000,00 | 9 200,00 | 8 867,02 |
| SU 22 / 32 | Summe Aufwendungen / Auszahlungen operative Gebarung | | | | 227 200,00 | 202 000,00 | 192 971,55 | 227 200,00 | 202 000,00 | 192 971,55 |
| SA 0 / SA 1 | (0) Nettoergebnis (21 - 22) / (1) Geldfluss operative Gebarung (31 - 32) | | | | -227 200,00 | -202 000,00 | -192 971,55 | -227 200,00 | -202 000,00 | -192 971,55 |
| SA01 | Saldo (01) Haushaltsrücklagen (230 - 240) | | | | 0,00 | 0,00 | 0,00 | 0,00 | 0,00 | 0,00 |
| SA00 | Saldo (00) Nettoergebnis nach Haushaltsrücklagen (Saldo 0 + Saldo 01) | | | | -227 200,00 | -202 000,00 | -192 971,55 | | | |
| Investive Gebarung | | | | | | | | | | |
| SU 33 | Summe Einzahlungen investive Gebarung | | | | | | | 0,00 | 0,00 | 0,00 |
| SU 34 | Summe Auszahlungen investive Gebarung | | | | | | | 0,00 | 0,00 | 0,00 |
| SA2 | Saldo (2) Geldfluss aus der Investiven Gebarung (33 - 34) | | | | | | | 0,00 | 0,00 | 0,00 |
| SA3 | Saldo (3) Nettofinanzierungssaldo (Saldo 1 + Saldo 2) | | | | | | | -227 200,00 | -202 000,00 | -192 971,55 |
| Finanzierungstätigkeit | | | | | | | | | | |
| SU 35 | Summe Einzahlungen aus der Finanzierungstätigkeit | | | | | | | 0,00 | 0,00 | 0,00 |
| SU 36 | Summe Auszahlungen aus der Finanzierungstätigkeit | | | | | | | 0,00 | 0,00 | 0,00 |
| SA4 | Saldo (4) Geldfluss aus der Finanzierungstätigkeit (35 - 36) | | | | | | | 0,00 | 0,00 | 0,00 |
| SA5 | Saldo (5) Geldfluss aus der voranschlagswirksamen Gebarung (Saldo 3 + Saldo 4) | | | | | | | -227 200,00 | -202 000,00 | -192 971,55 |

| | | MVAG | | VC QU | Ergebnisvoranschlag | | | Finanzierungsvoranschlag | | |
|---------------------------|---|------|------|-------|---------------------|------------------|------------------|--------------------------|------------------|------------------|
| | | EH | FH | | VA 2024 | VA 2023 | RA 2022 | VA 2024 | VA 2023 | RA 2022 |
| 01 | Hauptverwaltung | | | | | | | | | |
| 010 | Zentralamt | | | | | | | | | |
| 010000 | Gemeindeamt | | | | | | | | | |
| Operative Gebarung | | | | | | | | | | |
| 2/010000+813000 | Erträge aus der Auflösung von Investitionszuschüssen (Kapitaltransfers) | 2127 | | | 500,00 | 500,00 | 535,16 | 0,00 | 0,00 | 0,00 |
| 2/010000+816000 | Kostensätze Kopien | 2114 | 3114 | 13 | 100,00 | 200,00 | 49,80 | 100,00 | 200,00 | 49,80 |
| 2/010000+816100 | Verwaltungskostenbeiträge (Wasser, Kanal) | 2114 | 3114 | 13 | 22 200,00 | 24 100,00 | 21 400,00 | 22 200,00 | 24 100,00 | 21 400,00 |
| 2/010000+817000 | Erträge aus der Auflösung von sonstigen Rückstellungen | 2117 | | | 0,00 | 1 500,00 | 40 151,00 | 0,00 | 0,00 | 0,00 |
| 2/010000+827000 | Kostensätze Überlassung Bediensteter an Dritte | 2116 | 3116 | 18 | 0,00 | 0,00 | 9 180,00 | 0,00 | 0,00 | 9 180,00 |
| 2/010000+827100 | Personalkostensätze | 2116 | 3116 | 18 | 3 600,00 | 3 600,00 | 3 500,00 | 3 600,00 | 3 600,00 | 3 500,00 |
| 2/010000+828000 | Rücksätze Strom | 2116 | 3116 | 18 | 3 000,00 | 3 000,00 | 1 350,33 | 3 000,00 | 3 000,00 | 1 350,33 |
| 2/010000+828100 | Rücksätze Heizkosten (Feuerwehr) | 2116 | 3116 | 18 | 3 500,00 | 2 200,00 | 1 763,70 | 3 500,00 | 2 200,00 | 1 763,70 |
| 2/010000+829000 | Sonstige Einnahmen | 2116 | 3116 | 18 | 100,00 | 200,00 | 141,14 | 100,00 | 200,00 | 141,14 |
| SU 21 / 31 | Summe Erträge / Einzahlungen operative Gebarung | | | | 33 000,00 | 35 300,00 | 78 071,13 | 32 500,00 | 33 300,00 | 37 384,97 |
| 1/010000-400000 | Geringwertige Wirtschaftsgüter des Anlagevermögens | 2221 | 3221 | 23 | 2 000,00 | 2 500,00 | 1 520,57 | 2 000,00 | 2 500,00 | 1 544,87 |
| 1/010000-430000 | Lebensmittel | 2221 | 3221 | 23 | 1 000,00 | 1 000,00 | 703,88 | 1 000,00 | 1 000,00 | 703,88 |
| 1/010000-451000 | Beheizung | 2221 | 3221 | 23 | 7 400,00 | 7 000,00 | 8 672,59 | 7 400,00 | 7 000,00 | 8 672,59 |
| 1/010000-454000 | Reinigungsmittel | 2221 | 3221 | 23 | 900,00 | 800,00 | 815,80 | 900,00 | 800,00 | 714,42 |
| 1/010000-456000 | Schreib-, Zeichen- u. Sonstige Büromittel | 2221 | 3221 | 23 | 1 000,00 | 1 000,00 | 940,20 | 1 000,00 | 1 000,00 | 940,20 |
| 1/010000-457000 | Druckwerke | 2221 | 3221 | 23 | 6 500,00 | 5 500,00 | 6 110,05 | 6 500,00 | 5 500,00 | 4 671,07 |
| 1/010000-459000 | Sonstige Verbrauchsgüter | 2221 | 3221 | 23 | 1 500,00 | 1 500,00 | 1 003,95 | 1 500,00 | 1 500,00 | 988,96 |
| 1/010000-510000 | Geldbezüge der Vertragsbediensteten der Verwaltung | 2211 | 3211 | 20 | 198 000,00 | 180 000,00 | 183 850,22 | 198 000,00 | 180 000,00 | 183 850,22 |
| 1/010000-511000 | Geldbezüge der Vertragsbediensteten in handwerklicher Verwendung | 2211 | 3211 | 20 | 13 000,00 | 12 500,00 | 10 841,72 | 13 000,00 | 12 500,00 | 10 841,72 |
| 1/010000-565000 | Mehrleistungsvergütungen | 2211 | 3211 | 20 | 9 000,00 | 10 700,00 | 8 032,10 | 9 000,00 | 10 700,00 | 8 032,10 |
| 1/010000-569000 | Sonstige Nebengebühren | 2211 | 3211 | 20 | 100,00 | 500,00 | 103,55 | 100,00 | 500,00 | 103,55 |
| 1/010000-580000 | DGB für Familienbeihilfen | 2212 | 3212 | 20 | 6 600,00 | 5 900,00 | 5 551,40 | 6 600,00 | 5 900,00 | 5 551,40 |
| 1/010000-582000 | Sonstige Dienstgeberbeiträge zur sozialen Sicherheit | 2212 | 3212 | 20 | 45 000,00 | 39 600,00 | 37 377,77 | 45 000,00 | 39 600,00 | 37 377,77 |
| 1/010000-590000 | Freiwillige Sozialleistungen an Bedienstete | 2212 | 3212 | 20 | 1 500,00 | 900,00 | 1 250,00 | 1 500,00 | 900,00 | 1 250,00 |
| 1/010000-591000 | Dotierung von Rückstellungen für Abfertigungen | 2214 | | | 300,00 | 300,00 | 420,52 | 0,00 | 0,00 | 0,00 |

| | | MVAG | | VC QU | Ergebnisvoranschlag | | | Finanzierungsvoranschlag | | |
|-------------------------------|---|------|------|-------|---------------------|--------------------|--------------------|--------------------------|--------------------|--------------------|
| | | EH | FH | | VA 2024 | VA 2023 | RA 2022 | VA 2024 | VA 2023 | RA 2022 |
| 1/010000-592000 | Dotierung von Rückstellungen für Jubiläumsszuwendungen | 2214 | | | 1 500,00 | 1 500,00 | 1 741,41 | 0,00 | 0,00 | 0,00 |
| 1/010000-600000 | Strom | 2222 | 3222 | 24 | 10 000,00 | 9 000,00 | 688,39 | 10 000,00 | 9 000,00 | 688,39 |
| 1/010000-614000 | Instandhaltung von Gebäuden | 2224 | 3224 | 24 | 3 000,00 | 5 000,00 | 5 064,36 | 3 000,00 | 5 000,00 | 6 036,00 |
| 1/010000-616000 | Instandhaltung v. Maschinen u. maschinellen Anlagen | 2224 | 3224 | 24 | 1 000,00 | 2 500,00 | 2 157,30 | 1 000,00 | 2 500,00 | 2 157,30 |
| 1/010000-630000 | Porto | 2222 | 3222 | 24 | 7 500,00 | 7 000,00 | 7 334,95 | 7 500,00 | 7 000,00 | 6 970,07 |
| 1/010000-631000 | Telefongebühren | 2222 | 3222 | 24 | 2 300,00 | 2 500,00 | 2 074,17 | 2 300,00 | 2 500,00 | 2 074,17 |
| 1/010000-670000 | Versicherungen | 2222 | 3222 | 24 | 5 500,00 | 5 500,00 | 5 310,82 | 5 500,00 | 5 500,00 | 5 310,82 |
| 1/010000-680000 | Planmäßige Abschreibung | 2226 | | | 19 800,00 | 21 000,00 | 22 080,56 | 0,00 | 0,00 | 0,00 |
| 1/010000-710000 | Öffentliche Abgaben | 2225 | 3225 | 24 | 500,00 | 500,00 | 529,65 | 500,00 | 500,00 | 529,65 |
| 1/010000-711000 | Gebühren f. Benützung v. Gemeindeeinrichtungen | 2225 | 3225 | 24 | 1 400,00 | 1 800,00 | 936,02 | 1 400,00 | 1 800,00 | 936,02 |
| 1/010000-724000 | Reisegebühren | 2225 | 3225 | 24 | 1 000,00 | 1 000,00 | 1 142,97 | 1 000,00 | 1 000,00 | 1 142,97 |
| 1/010000-728000 | Rundfunkgebühren | 2225 | 3225 | 24 | 200,00 | 100,00 | 93,66 | 200,00 | 100,00 | 93,66 |
| 1/010000-728100 | Entgelte für sonstige Leistungen | 2225 | 3225 | 24 | 20 000,00 | 27 000,00 | 15 687,32 | 20 000,00 | 27 000,00 | 14 150,86 |
| 1/010000-728200 | Entgelte für K5 Lohn | 2225 | 3225 | 24 | 4 500,00 | 4 100,00 | 4 526,35 | 4 500,00 | 4 100,00 | 4 005,31 |
| SU 22 / 32 | Summe Aufwendungen / Auszahlungen operative Gebarung | | | | 372 000,00 | 358 200,00 | 336 562,25 | 350 400,00 | 335 400,00 | 309 337,97 |
| SA 0 / SA 1 | (0) Nettoergebnis (21 - 22) / (1) Geldfluss operative Gebarung (31 - 32) | | | | -339 000,00 | -322 900,00 | -258 491,12 | -317 900,00 | -302 100,00 | -271 953,00 |
| SA01 | Saldo (01) Haushaltsrücklagen (230 - 240) | | | | 0,00 | 0,00 | 0,00 | 0,00 | 0,00 | 0,00 |
| SA00 | Saldo (00) Nettoergebnis nach Haushaltsrücklagen (Saldo 0 + Saldo 01) | | | | -339 000,00 | -322 900,00 | -258 491,12 | | | |
| Investive Gebarung | | | | | | | | | | |
| SU 33 | Summe Einzahlungen investive Gebarung | | | | | | | 0,00 | 0,00 | 0,00 |
| 1/010000-010000 | Gebäude und Bauten | | 3413 | 2 40 | 0,00 | 0,00 | 0,00 | 0,00 | 1 000,00 | 0,00 |
| 1/010000-020000 | Maschinen und maschinelle Anlagen | | 3414 | 2 41 | 0,00 | 0,00 | 0,00 | 20 000,00 | 0,00 | 0,00 |
| 1/010000-042000 | Amtsausstattung | | 3415 | 2 41 | 0,00 | 0,00 | 0,00 | 0,00 | 2 000,00 | 4 270,80 |
| SU 34 | Summe Auszahlungen investive Gebarung | | | | | | | 20 000,00 | 3 000,00 | 4 270,80 |
| SA2 | Saldo (2) Geldfluss aus der Investiven Gebarung (33 - 34) | | | | | | | -20 000,00 | -3 000,00 | -4 270,80 |
| SA3 | Saldo (3) Nettofinanzierungssaldo (Saldo 1 + Saldo 2) | | | | | | | -337 900,00 | -305 100,00 | -276 223,80 |
| Finanzierungstätigkeit | | | | | | | | | | |
| SU 35 | Summe Einzahlungen aus der Finanzierungstätigkeit | | | | | | | 0,00 | 0,00 | 0,00 |
| SU 36 | Summe Auszahlungen aus der Finanzierungstätigkeit | | | | | | | 0,00 | 0,00 | 0,00 |
| SA4 | Saldo (4) Geldfluss aus der Finanzierungstätigkeit (35 - 36) | | | | | | | 0,00 | 0,00 | 0,00 |
| SA5 | Saldo (5) Geldfluss aus der voranschlagswirksamen Gebarung (Saldo 3 + Saldo 4) | | | | | | | -337 900,00 | -305 100,00 | -276 223,80 |

| | | MVAG VC QU | | | Ergebnisvoranschlag | | | Finanzierungsvoranschlag | | |
|-------------------------------|---|------------|------|----|---------------------|------------------|-------------------|--------------------------|------------------|-------------------|
| | | EH | FH | | VA 2024 | VA 2023 | RA 2022 | VA 2024 | VA 2023 | RA 2022 |
| 015 | Pressestelle, Amtsblatt und Öffentlichkeitsarbeit | | | | | | | | | |
| 015000 | Pressestelle, Amtsblatt und Öffentlichkeitsarbeit | | | | | | | | | |
| Operative Gebarung | | | | | | | | | | |
| 2/015000+810000 | Werbeeinschaltung Großdietmanns Aktuell | 2114 | 3114 | 13 | 4 200,00 | 4 500,00 | 4 042,80 | 4 200,00 | 4 500,00 | 4 162,80 |
| 2/015000+829100 | Spenden Gemeindezeitung | 2116 | 3116 | 18 | 1 000,00 | 1 500,00 | 955,00 | 1 000,00 | 1 500,00 | 955,00 |
| SU 21 / 31 | Summe Erträge / Einzahlungen operative Gebarung | | | | 5 200,00 | 6 000,00 | 4 997,80 | 5 200,00 | 6 000,00 | 5 117,80 |
| 1/015000-457000 | Gemeindezeitung "Grossdietmanns Aktuell" | 2221 | 3221 | 23 | 9 000,00 | 7 600,00 | 7 023,00 | 9 000,00 | 7 600,00 | 7 023,00 |
| SU 22 / 32 | Summe Aufwendungen / Auszahlungen operative Gebarung | | | | 9 000,00 | 7 600,00 | 7 023,00 | 9 000,00 | 7 600,00 | 7 023,00 |
| SA 0 / SA 1 | (0) Nettoergebnis (21 - 22) / (1) Geldfluss operative Gebarung (31 - 32) | | | | -3 800,00 | -1 600,00 | -2 025,20 | -3 800,00 | -1 600,00 | -1 905,20 |
| SA01 | Saldo (01) Haushaltsrücklagen (230 - 240) | | | | 0,00 | 0,00 | 0,00 | 0,00 | 0,00 | 0,00 |
| SA00 | Saldo (00) Nettoergebnis nach Haushaltsrücklagen (Saldo 0 + Saldo 01) | | | | -3 800,00 | -1 600,00 | -2 025,20 | | | |
| Investive Gebarung | | | | | | | | | | |
| SU 33 | Summe Einzahlungen investive Gebarung | | | | | | | 0,00 | 0,00 | 0,00 |
| SU 34 | Summe Auszahlungen investive Gebarung | | | | | | | 0,00 | 0,00 | 0,00 |
| SA2 | Saldo (2) Geldfluss aus der Investiven Gebarung (33 - 34) | | | | | | | 0,00 | 0,00 | 0,00 |
| SA3 | Saldo (3) Nettofinanzierungssaldo (Saldo 1 + Saldo 2) | | | | | | | -3 800,00 | -1 600,00 | -1 905,20 |
| Finanzierungstätigkeit | | | | | | | | | | |
| SU 35 | Summe Einzahlungen aus der Finanzierungstätigkeit | | | | | | | 0,00 | 0,00 | 0,00 |
| SU 36 | Summe Auszahlungen aus der Finanzierungstätigkeit | | | | | | | 0,00 | 0,00 | 0,00 |
| SA4 | Saldo (4) Geldfluss aus der Finanzierungstätigkeit (35 - 36) | | | | | | | 0,00 | 0,00 | 0,00 |
| SA5 | Saldo (5) Geldfluss aus der voranschlagswirksamen Gebarung (Saldo 3 + Saldo 4) | | | | | | | -3 800,00 | -1 600,00 | -1 905,20 |
| 019 | Repräsentation | | | | | | | | | |
| 019000 | Repräsentationen | | | | | | | | | |
| Operative Gebarung | | | | | | | | | | |
| SU 21 / 31 | Summe Erträge / Einzahlungen operative Gebarung | | | | 0,00 | 0,00 | 0,00 | 0,00 | 0,00 | 0,00 |
| 1/019000-723000 | Repräsentationsausgaben | 2225 | 3225 | 24 | 10 000,00 | 8 500,00 | 10 917,16 | 10 000,00 | 8 500,00 | 10 860,88 |
| SU 22 / 32 | Summe Aufwendungen / Auszahlungen operative Gebarung | | | | 10 000,00 | 8 500,00 | 10 917,16 | 10 000,00 | 8 500,00 | 10 860,88 |
| SA 0 / SA 1 | (0) Nettoergebnis (21 - 22) / (1) Geldfluss operative Gebarung (31 - 32) | | | | -10 000,00 | -8 500,00 | -10 917,16 | -10 000,00 | -8 500,00 | -10 860,88 |
| SA01 | Saldo (01) Haushaltsrücklagen (230 - 240) | | | | 0,00 | 0,00 | 0,00 | 0,00 | 0,00 | 0,00 |
| SA00 | Saldo (00) Nettoergebnis nach Haushaltsrücklagen (Saldo 0 + Saldo 01) | | | | -10 000,00 | -8 500,00 | -10 917,16 | | | |
| Investive Gebarung | | | | | | | | | | |
| SU 33 | Summe Einzahlungen investive Gebarung | | | | | | | 0,00 | 0,00 | 0,00 |
| SU 34 | Summe Auszahlungen investive Gebarung | | | | | | | 0,00 | 0,00 | 0,00 |
| SA2 | Saldo (2) Geldfluss aus der Investiven Gebarung (33 - 34) | | | | | | | 0,00 | 0,00 | 0,00 |
| SA3 | Saldo (3) Nettofinanzierungssaldo (Saldo 1 + Saldo 2) | | | | | | | -10 000,00 | -8 500,00 | -10 860,88 |

| | MVAG | VC QU | Ergebnisvoranschlag | | | Finanzierungsvoranschlag | | | | |
|-------------------------------|------|-------|---------------------|----|------------|--------------------------|------------|------------|------------|------------|
| | | | EH | FH | VA 2024 | VA 2023 | RA 2022 | VA 2024 | VA 2023 | RA 2022 |
| Finanzierungstätigkeit | | | | | | | | | | |
| SU 35 | | | | | | | 0,00 | 0,00 | 0,00 | |
| SU 36 | | | | | | | 0,00 | 0,00 | 0,00 | |
| SA4 | | | | | | | 0,00 | 0,00 | 0,00 | |
| SA5 | | | | | | | -10 000,00 | -8 500,00 | -10 860,88 | |
| 02 Hauptverwaltung | | | | | | | | | | |
| 022 Standesamt | | | | | | | | | | |
| 022000 Standesamt | | | | | | | | | | |
| Operative Gebarung | | | | | | | | | | |
| SU 21 / 31 | | | | | | | 0,00 | 0,00 | 0,00 | |
| 1/022000-752000 | | | 2231 3231 26 | | 46 200,00 | 37 100,00 | 32 302,54 | 46 200,00 | 37 100,00 | 32 302,54 |
| SU 22 / 32 | | | | | 46 200,00 | 37 100,00 | 32 302,54 | 46 200,00 | 37 100,00 | 32 302,54 |
| SA 0 / SA 1 | | | | | -46 200,00 | -37 100,00 | -32 302,54 | -46 200,00 | -37 100,00 | -32 302,54 |
| SA01 | | | | | 0,00 | 0,00 | 0,00 | 0,00 | 0,00 | 0,00 |
| SA00 | | | | | -46 200,00 | -37 100,00 | -32 302,54 | | | |
| Investive Gebarung | | | | | | | | | | |
| SU 33 | | | | | | | 0,00 | 0,00 | 0,00 | |
| SU 34 | | | | | | | 0,00 | 0,00 | 0,00 | |
| SA2 | | | | | | | 0,00 | 0,00 | 0,00 | |
| SA3 | | | | | | | -46 200,00 | -37 100,00 | -32 302,54 | |
| Finanzierungstätigkeit | | | | | | | | | | |
| SU 35 | | | | | | | 0,00 | 0,00 | 0,00 | |
| SU 36 | | | | | | | 0,00 | 0,00 | 0,00 | |
| SA4 | | | | | | | 0,00 | 0,00 | 0,00 | |
| SA5 | | | | | | | -46 200,00 | -37 100,00 | -32 302,54 | |
| 024 Wahlamt | | | | | | | | | | |
| 024000 Wahlamt | | | | | | | | | | |
| Operative Gebarung | | | | | | | | | | |
| 2/024000+816000 | | | 2114 3114 13 | | 3 000,00 | 3 100,00 | 2 117,07 | 3 000,00 | 3 100,00 | 2 117,07 |
| SU 21 / 31 | | | | | 3 000,00 | 3 100,00 | 2 117,07 | 3 000,00 | 3 100,00 | 2 117,07 |
| 1/024000-511000 | | | 2211 3211 20 | | 500,00 | 1 000,00 | 370,18 | 500,00 | 1 000,00 | 370,18 |
| 1/024000-565000 | | | 2211 3211 20 | | 100,00 | 100,00 | 54,16 | 100,00 | 100,00 | 54,16 |
| 1/024000-569000 | | | 2211 3211 20 | | 100,00 | 100,00 | 5,04 | 100,00 | 100,00 | 5,04 |

| | | MVAG VC QU | | | Ergebnisvoranschlag | | | Finanzierungsvoranschlag | | |
|-------------------------------|---|------------|------|----|---------------------|------------------|------------------|--------------------------|-------------------|-------------------|
| | | EH | FH | | VA 2024 | VA 2023 | RA 2022 | VA 2024 | VA 2023 | RA 2022 |
| 1/024000-580000 | DGB für Familienbeihilfen | 2212 | 3212 | 20 | 100,00 | 200,00 | 16,74 | 100,00 | 200,00 | 16,74 |
| 1/024000-582000 | Sonstige Dienstgeberbeiträge zur sozialen Sicherheit | 2212 | 3212 | 20 | 100,00 | 200,00 | 90,07 | 100,00 | 200,00 | 90,07 |
| 1/024000-728000 | Kosten der Wahlen | 2225 | 3225 | 24 | 5 000,00 | 4 000,00 | 3 046,42 | 5 000,00 | 4 000,00 | 3 046,42 |
| SU 22 / 32 | Summe Aufwendungen / Auszahlungen operative Gebarung | | | | 5 900,00 | 5 600,00 | 3 582,61 | 5 900,00 | 5 600,00 | 3 582,61 |
| SA 0 / SA 1 | (0) Nettoergebnis (21 - 22) / (1) Geldfluss operative Gebarung (31 - 32) | | | | -2 900,00 | -2 500,00 | -1 465,54 | -2 900,00 | -2 500,00 | -1 465,54 |
| SA01 | Saldo (01) Haushaltsrücklagen (230 - 240) | | | | 0,00 | 0,00 | 0,00 | 0,00 | 0,00 | 0,00 |
| SA00 | Saldo (00) Nettoergebnis nach Haushaltsrücklagen (Saldo 0 + Saldo 01) | | | | -2 900,00 | -2 500,00 | -1 465,54 | | | |
| Investive Gebarung | | | | | | | | | | |
| SU 33 | Summe Einzahlungen investive Gebarung | | | | | | | 0,00 | 0,00 | 0,00 |
| SU 34 | Summe Auszahlungen investive Gebarung | | | | | | | 0,00 | 0,00 | 0,00 |
| SA2 | Saldo (2) Geldfluss aus der Investiven Gebarung (33 - 34) | | | | | | | 0,00 | 0,00 | 0,00 |
| SA3 | Saldo (3) Nettofinanzierungssaldo (Saldo 1 + Saldo 2) | | | | | | | -2 900,00 | -2 500,00 | -1 465,54 |
| Finanzierungstätigkeit | | | | | | | | | | |
| SU 35 | Summe Einzahlungen aus der Finanzierungstätigkeit | | | | | | | 0,00 | 0,00 | 0,00 |
| SU 36 | Summe Auszahlungen aus der Finanzierungstätigkeit | | | | | | | 0,00 | 0,00 | 0,00 |
| SA4 | Saldo (4) Geldfluss aus der Finanzierungstätigkeit (35 - 36) | | | | | | | 0,00 | 0,00 | 0,00 |
| SA5 | Saldo (5) Geldfluss aus der voranschlagswirksamen Gebarung (Saldo 3 + Saldo 4) | | | | | | | -2 900,00 | -2 500,00 | -1 465,54 |
| 03 | Bauverwaltung | | | | | | | | | |
| 031 | Amt für Raumordnung und Raumplanung | | | | | | | | | |
| 031000 | Amt für Raumordnung und Raumplanung | | | | | | | | | |
| Operative Gebarung | | | | | | | | | | |
| SU 21 / 31 | Summe Erträge / Einzahlungen operative Gebarung | | | | 0,00 | 0,00 | 0,00 | 0,00 | 0,00 | 0,00 |
| 1/031000-680000 | Planmäßige Abschreibung | 2226 | | | 7 100,00 | 7 100,00 | 7 505,99 | 0,00 | 0,00 | 0,00 |
| SU 22 / 32 | Summe Aufwendungen / Auszahlungen operative Gebarung | | | | 7 100,00 | 7 100,00 | 7 505,99 | 0,00 | 0,00 | 0,00 |
| SA 0 / SA 1 | (0) Nettoergebnis (21 - 22) / (1) Geldfluss operative Gebarung (31 - 32) | | | | -7 100,00 | -7 100,00 | -7 505,99 | 0,00 | 0,00 | 0,00 |
| SA01 | Saldo (01) Haushaltsrücklagen (230 - 240) | | | | 0,00 | 0,00 | 0,00 | 0,00 | 0,00 | 0,00 |
| SA00 | Saldo (00) Nettoergebnis nach Haushaltsrücklagen (Saldo 0 + Saldo 01) | | | | -7 100,00 | -7 100,00 | -7 505,99 | | | |
| Investive Gebarung | | | | | | | | | | |
| SU 33 | Summe Einzahlungen investive Gebarung | | | | | | | 0,00 | 0,00 | 0,00 |
| 1/031000-070000 | Flächenwidmungsplan | 3411 | 2 42 | | 0,00 | 0,00 | 0,00 | 20 000,00 | 34 200,00 | 20 440,23 |
| SU 34 | Summe Auszahlungen investive Gebarung | | | | | | | 20 000,00 | 34 200,00 | 20 440,23 |
| SA2 | Saldo (2) Geldfluss aus der Investiven Gebarung (33 - 34) | | | | | | | -20 000,00 | -34 200,00 | -20 440,23 |
| SA3 | Saldo (3) Nettofinanzierungssaldo (Saldo 1 + Saldo 2) | | | | | | | -20 000,00 | -34 200,00 | -20 440,23 |
| Finanzierungstätigkeit | | | | | | | | | | |
| SU 35 | Summe Einzahlungen aus der Finanzierungstätigkeit | | | | | | | 0,00 | 0,00 | 0,00 |

| | | MVAG VC QU | | | Ergebnisvoranschlag | | | Finanzierungsvoranschlag | | |
|-------------------------------|--|------------|------|----|---------------------|------------|------------|--------------------------|------------|------------|
| | | EH | FH | | VA 2024 | VA 2023 | RA 2022 | VA 2024 | VA 2023 | RA 2022 |
| SU 36 | Summe Auszahlungen aus der Finanzierungstätigkeit | | | | | | | 0,00 | 0,00 | 0,00 |
| SA4 | Saldo (4) Geldfluss aus der Finanzierungstätigkeit (35 – 36) | | | | | | | 0,00 | 0,00 | 0,00 |
| SA5 | Saldo (5) Geldfluss aus der voranschlagswirksamen Gebarung (Saldo 3 + Saldo 4) | | | | | | | -20 000,00 | -34 200,00 | -20 440,23 |
| 032 | Vermessungsamt | | | | | | | | | |
| 032000 | Vermessungsamt | | | | | | | | | |
| Operative Gebarung | | | | | | | | | | |
| SU 21 / 31 | Summe Erträge / Einzahlungen operative Gebarung | | | | 0,00 | 0,00 | 0,00 | 0,00 | 0,00 | 0,00 |
| 1/032000-728000 | Vermarktung des Gemeindegebietes | 2225 | 3225 | 24 | 5 000,00 | 2 600,00 | 25 426,66 | 5 000,00 | 2 600,00 | 25 426,66 |
| SU 22 / 32 | Summe Aufwendungen / Auszahlungen operative Gebarung | | | | 5 000,00 | 2 600,00 | 25 426,66 | 5 000,00 | 2 600,00 | 25 426,66 |
| SA 0 / SA 1 | (0) Nettoergebnis (21 - 22) / (1) Geldfluss operative Gebarung (31 – 32) | | | | -5 000,00 | -2 600,00 | -25 426,66 | -5 000,00 | -2 600,00 | -25 426,66 |
| SA01 | Saldo (01) Haushaltsrücklagen (230 - 240) | | | | 0,00 | 0,00 | 0,00 | 0,00 | 0,00 | 0,00 |
| SA00 | Saldo (00) Nettoergebnis nach Haushaltsrücklagen (Saldo 0 + Saldo 01) | | | | -5 000,00 | -2 600,00 | -25 426,66 | | | |
| Investive Gebarung | | | | | | | | | | |
| SU 33 | Summe Einzahlungen investive Gebarung | | | | | | | 0,00 | 0,00 | 0,00 |
| SU 34 | Summe Auszahlungen investive Gebarung | | | | | | | 0,00 | 0,00 | 0,00 |
| SA2 | Saldo (2) Geldfluss aus der Investiven Gebarung (33 – 34) | | | | | | | 0,00 | 0,00 | 0,00 |
| SA3 | Saldo (3) Nettofinanzierungssaldo (Saldo 1 + Saldo 2) | | | | | | | -5 000,00 | -2 600,00 | -25 426,66 |
| Finanzierungstätigkeit | | | | | | | | | | |
| SU 35 | Summe Einzahlungen aus der Finanzierungstätigkeit | | | | | | | 0,00 | 0,00 | 0,00 |
| SU 36 | Summe Auszahlungen aus der Finanzierungstätigkeit | | | | | | | 0,00 | 0,00 | 0,00 |
| SA4 | Saldo (4) Geldfluss aus der Finanzierungstätigkeit (35 – 36) | | | | | | | 0,00 | 0,00 | 0,00 |
| SA5 | Saldo (5) Geldfluss aus der voranschlagswirksamen Gebarung (Saldo 3 + Saldo 4) | | | | | | | -5 000,00 | -2 600,00 | -25 426,66 |
| 06 | Sonstige Maßnahmen | | | | | | | | | |
| 060 | Beiträge an Verbände, Vereine oder sonstige Organisationen | | | | | | | | | |
| 060000 | Beiträge an Verbände, Vereine und sonstige Organisationen | | | | | | | | | |
| Operative Gebarung | | | | | | | | | | |
| SU 21 / 31 | Summe Erträge / Einzahlungen operative Gebarung | | | | 0,00 | 0,00 | 0,00 | 0,00 | 0,00 | 0,00 |
| 1/060000-720000 | Kostenbeitrag KleinRegionales EntwicklungsKonzept (KREK) | 2225 | 3225 | 24 | 6 000,00 | 6 000,00 | 2 682,19 | 6 000,00 | 6 000,00 | 2 682,19 |
| 1/060000-726000 | Beiträge an Verbände, Vereine (Gem.Vv.) | 2225 | 3225 | 24 | 26 000,00 | 27 800,00 | 27 334,78 | 26 000,00 | 27 800,00 | 27 334,78 |
| SU 22 / 32 | Summe Aufwendungen / Auszahlungen operative Gebarung | | | | 32 000,00 | 33 800,00 | 30 016,97 | 32 000,00 | 33 800,00 | 30 016,97 |
| SA 0 / SA 1 | (0) Nettoergebnis (21 - 22) / (1) Geldfluss operative Gebarung (31 – 32) | | | | -32 000,00 | -33 800,00 | -30 016,97 | -32 000,00 | -33 800,00 | -30 016,97 |
| SA01 | Saldo (01) Haushaltsrücklagen (230 - 240) | | | | 0,00 | 0,00 | 0,00 | 0,00 | 0,00 | 0,00 |
| SA00 | Saldo (00) Nettoergebnis nach Haushaltsrücklagen (Saldo 0 + Saldo 01) | | | | -32 000,00 | -33 800,00 | -30 016,97 | | | |

| | MVAG | VC QU | Ergebnisvoranschlag | | | Finanzierungsvoranschlag | | | | |
|-------------------------------|------|-------|--|--------------|----------|--------------------------|-----------|------------|------------|------------|
| | | | EH | FH | VA 2024 | VA 2023 | RA 2022 | VA 2024 | VA 2023 | RA 2022 |
| Investive Gebarung | | | | | | | | | | |
| SU 33 | | | Summe Einzahlungen investive Gebarung | | | | | 0,00 | 0,00 | 0,00 |
| SU 34 | | | Summe Auszahlungen investive Gebarung | | | | | 0,00 | 0,00 | 0,00 |
| SA2 | | | Saldo (2) Geldfluss aus der Investiven Gebarung (33 – 34) | | | | | 0,00 | 0,00 | 0,00 |
| SA3 | | | Saldo (3) Nettofinanzierungssaldo (Saldo 1 + Saldo 2) | | | | | -32 000,00 | -33 800,00 | -30 016,97 |
| Finanzierungstätigkeit | | | | | | | | | | |
| SU 35 | | | Summe Einzahlungen aus der Finanzierungstätigkeit | | | | | 0,00 | 0,00 | 0,00 |
| SU 36 | | | Summe Auszahlungen aus der Finanzierungstätigkeit | | | | | 0,00 | 0,00 | 0,00 |
| SA4 | | | Saldo (4) Geldfluss aus der Finanzierungstätigkeit (35 – 36) | | | | | 0,00 | 0,00 | 0,00 |
| SA5 | | | Saldo (5) Geldfluss aus der voranschlagswirksamen Gebarung (Saldo 3 + Saldo 4) | | | | | -32 000,00 | -33 800,00 | -30 016,97 |
| 061 | | | Sonstige Subventionen | | | | | | | |
| 061000 | | | Sonstige Subventionen | | | | | | | |
| Operative Gebarung | | | | | | | | | | |
| SU 21 / 31 | | | Summe Erträge / Einzahlungen operative Gebarung | | | 0,00 | 0,00 | 0,00 | 0,00 | 0,00 |
| 1/061000-768000 | | | Subventionen durch Bgm | 2234 3234 27 | 1 000,00 | 5 000,00 | 1 450,00 | 1 000,00 | 5 000,00 | 1 450,00 |
| SU 22 / 32 | | | Summe Aufwendungen / Auszahlungen operative Gebarung | | | 1 000,00 | 5 000,00 | 1 450,00 | 1 000,00 | 5 000,00 |
| SA 0 / SA 1 | | | (0) Nettoergebnis (21 - 22) / (1) Geldfluss operative Gebarung (31 – 32) | | | -1 000,00 | -5 000,00 | -1 450,00 | -1 000,00 | -5 000,00 |
| SA01 | | | Saldo (01) Haushaltsrücklagen (230 - 240) | | | 0,00 | 0,00 | 0,00 | 0,00 | 0,00 |
| SA00 | | | Saldo (00) Nettoergebnis nach Haushaltsrücklagen (Saldo 0 + Saldo 01) | | | -1 000,00 | -5 000,00 | -1 450,00 | | |
| Investive Gebarung | | | | | | | | | | |
| SU 33 | | | Summe Einzahlungen investive Gebarung | | | | | 0,00 | 0,00 | 0,00 |
| SU 34 | | | Summe Auszahlungen investive Gebarung | | | | | 0,00 | 0,00 | 0,00 |
| SA2 | | | Saldo (2) Geldfluss aus der Investiven Gebarung (33 – 34) | | | | | 0,00 | 0,00 | 0,00 |
| SA3 | | | Saldo (3) Nettofinanzierungssaldo (Saldo 1 + Saldo 2) | | | | | -1 000,00 | -5 000,00 | -1 450,00 |
| Finanzierungstätigkeit | | | | | | | | | | |
| SU 35 | | | Summe Einzahlungen aus der Finanzierungstätigkeit | | | | | 0,00 | 0,00 | 0,00 |
| SU 36 | | | Summe Auszahlungen aus der Finanzierungstätigkeit | | | | | 0,00 | 0,00 | 0,00 |
| SA4 | | | Saldo (4) Geldfluss aus der Finanzierungstätigkeit (35 – 36) | | | | | 0,00 | 0,00 | 0,00 |
| SA5 | | | Saldo (5) Geldfluss aus der voranschlagswirksamen Gebarung (Saldo 3 + Saldo 4) | | | | | -1 000,00 | -5 000,00 | -1 450,00 |
| 062 | | | Ehrungen und Auszeichnungen | | | | | | | |
| 062000 | | | Ehrungen und Auszeichnungen | | | | | | | |
| Operative Gebarung | | | | | | | | | | |
| SU 21 / 31 | | | Summe Erträge / Einzahlungen operative Gebarung | | | 0,00 | 0,00 | 0,00 | 0,00 | 0,00 |
| 1/062000-768000 | | | Geschenkkörbe (Ehrungen) | 2234 3234 27 | 9 000,00 | 11 300,00 | 6 714,71 | 9 000,00 | 11 300,00 | 6 679,70 |
| SU 22 / 32 | | | Summe Aufwendungen / Auszahlungen operative Gebarung | | | 9 000,00 | 11 300,00 | 6 714,71 | 9 000,00 | 11 300,00 |

| | MVAG | VC QU | Ergebnisvoranschlag | | | Finanzierungsvoranschlag | | | | |
|-------------------------------|---|--------------|---------------------|----|------------------|--------------------------|------------------|------------------|-------------------|------------------|
| | | | EH | FH | VA 2024 | VA 2023 | RA 2022 | VA 2024 | VA 2023 | RA 2022 |
| SA 0 / SA 1 | (0) Nettoergebnis (21 - 22) / (1) Geldfluss operative Gebarung (31 – 32) | | | | -9 000,00 | -11 300,00 | -6 714,71 | -9 000,00 | -11 300,00 | -6 679,70 |
| SA01 | Saldo (01) Haushaltsrücklagen (230 - 240) | | | | 0,00 | 0,00 | 0,00 | 0,00 | 0,00 | 0,00 |
| SA00 | Saldo (00) Nettoergebnis nach Haushaltsrücklagen (Saldo 0 + Saldo 01) | | | | -9 000,00 | -11 300,00 | -6 714,71 | | | |
| Investive Gebarung | | | | | | | | | | |
| SU 33 | Summe Einzahlungen investive Gebarung | | | | | | | 0,00 | 0,00 | 0,00 |
| SU 34 | Summe Auszahlungen investive Gebarung | | | | | | | 0,00 | 0,00 | 0,00 |
| SA2 | Saldo (2) Geldfluss aus der Investiven Gebarung (33 – 34) | | | | | | | 0,00 | 0,00 | 0,00 |
| SA3 | Saldo (3) Nettofinanzierungssaldo (Saldo 1 + Saldo 2) | | | | | | | -9 000,00 | -11 300,00 | -6 679,70 |
| Finanzierungstätigkeit | | | | | | | | | | |
| SU 35 | Summe Einzahlungen aus der Finanzierungstätigkeit | | | | | | | 0,00 | 0,00 | 0,00 |
| SU 36 | Summe Auszahlungen aus der Finanzierungstätigkeit | | | | | | | 0,00 | 0,00 | 0,00 |
| SA4 | Saldo (4) Geldfluss aus der Finanzierungstätigkeit (35 – 36) | | | | | | | 0,00 | 0,00 | 0,00 |
| SA5 | Saldo (5) Geldfluss aus der voranschlagswirksamen Gebarung (Saldo 3 + Saldo 4) | | | | | | | -9 000,00 | -11 300,00 | -6 679,70 |
| | | | | | | | | | | |
| 09 | Personalbetreuung | | | | | | | | | |
| 094 | Gemeinschaftspflege | | | | | | | | | |
| 094000 | Gemeinschaftspflege | | | | | | | | | |
| Operative Gebarung | | | | | | | | | | |
| 2/094000+828000 | Rückersätze Seniorenausflug | 2116 3116 18 | | | 2 500,00 | 2 500,00 | 2 310,00 | 2 500,00 | 2 500,00 | 2 310,00 |
| SU 21 / 31 | Summe Erträge / Einzahlungen operative Gebarung | | | | 2 500,00 | 2 500,00 | 2 310,00 | 2 500,00 | 2 500,00 | 2 310,00 |
| 1/094000-728000 | Seniorenausflug | 2225 3225 24 | | | 6 500,00 | 5 500,00 | 6 399,80 | 6 500,00 | 5 500,00 | 6 399,80 |
| 1/094000-778000 | Gemeinschaftspflege (Betriebsausflug) | 2234 44 | | | 3 000,00 | 1 000,00 | 0,00 | 0,00 | 0,00 | 0,00 |
| SU 22 / 32 | Summe Aufwendungen / Auszahlungen operative Gebarung | | | | 9 500,00 | 6 500,00 | 6 399,80 | 6 500,00 | 5 500,00 | 6 399,80 |
| SA 0 / SA 1 | (0) Nettoergebnis (21 - 22) / (1) Geldfluss operative Gebarung (31 – 32) | | | | -7 000,00 | -4 000,00 | -4 089,80 | -4 000,00 | -3 000,00 | -4 089,80 |
| SA01 | Saldo (01) Haushaltsrücklagen (230 - 240) | | | | 0,00 | 0,00 | 0,00 | 0,00 | 0,00 | 0,00 |
| SA00 | Saldo (00) Nettoergebnis nach Haushaltsrücklagen (Saldo 0 + Saldo 01) | | | | -7 000,00 | -4 000,00 | -4 089,80 | | | |
| Investive Gebarung | | | | | | | | | | |
| SU 33 | Summe Einzahlungen investive Gebarung | | | | | | | 0,00 | 0,00 | 0,00 |
| 1/094000-778000 | Gemeinschaftspflege (Betriebsausflug) | 3434 44 | | | 0,00 | 0,00 | 0,00 | 3 000,00 | 1 000,00 | 0,00 |
| SU 34 | Summe Auszahlungen investive Gebarung | | | | | | | 3 000,00 | 1 000,00 | 0,00 |
| SA2 | Saldo (2) Geldfluss aus der Investiven Gebarung (33 – 34) | | | | | | | -3 000,00 | -1 000,00 | 0,00 |
| SA3 | Saldo (3) Nettofinanzierungssaldo (Saldo 1 + Saldo 2) | | | | | | | -7 000,00 | -4 000,00 | -4 089,80 |
| Finanzierungstätigkeit | | | | | | | | | | |
| SU 35 | Summe Einzahlungen aus der Finanzierungstätigkeit | | | | | | | 0,00 | 0,00 | 0,00 |
| SU 36 | Summe Auszahlungen aus der Finanzierungstätigkeit | | | | | | | 0,00 | 0,00 | 0,00 |
| SA4 | Saldo (4) Geldfluss aus der Finanzierungstätigkeit (35 – 36) | | | | | | | 0,00 | 0,00 | 0,00 |

| | MVAG | | VC QU | Ergebnisvoranschlag | | | Finanzierungsvoranschlag | | |
|-----|--|----|-------|---------------------|---------|---------|--------------------------|-----------|-----------|
| | EH | FH | | VA 2024 | VA 2023 | RA 2022 | VA 2024 | VA 2023 | RA 2022 |
| SA5 | Saldo (5) Geldfluss aus der voranschlagswirksamen Gebarung (Saldo 3 + Saldo 4) | | | | | | -7 000,00 | -4 000,00 | -4 089,80 |

| | | MVAG | | VC QU | Ergebnisvoranschlag | | | Finanzierungsvoranschlag | | |
|---|---|------|------|-------|---------------------|------------------|------------------|--------------------------|------------------|------------------|
| | | EH | FH | | VA 2024 | VA 2023 | RA 2022 | VA 2024 | VA 2023 | RA 2022 |
| 1 Öffentliche Ordnung und Sicherheit | | | | | | | | | | |
| 13 | Sonderpolizei | | | | | | | | | |
| 131 | Bau- und Feuerpolizei | | | | | | | | | |
| 131000 | Bau- und Feuerpolizei | | | | | | | | | |
| Operative Gebarung | | | | | | | | | | |
| 2/131000+816000 | Ersatz der Sachverständigenhonorare | 2114 | 3114 | 13 | 5 000,00 | 7 500,00 | 5 584,80 | 5 000,00 | 7 500,00 | 6 238,80 |
| SU 21 / 31 | Summe Erträge / Einzahlungen operative Gebarung | | | | 5 000,00 | 7 500,00 | 5 584,80 | 5 000,00 | 7 500,00 | 6 238,80 |
| 1/131000-728000 | Sachverständigenhonorare | 2225 | 3225 | 24 | 10 000,00 | 10 000,00 | 10 974,24 | 10 000,00 | 10 000,00 | 10 545,84 |
| SU 22 / 32 | Summe Aufwendungen / Auszahlungen operative Gebarung | | | | 10 000,00 | 10 000,00 | 10 974,24 | 10 000,00 | 10 000,00 | 10 545,84 |
| SA 0 / SA 1 | (0) Nettoergebnis (21 - 22) / (1) Geldfluss operative Gebarung (31 - 32) | | | | -5 000,00 | -2 500,00 | -5 389,44 | -5 000,00 | -2 500,00 | -4 307,04 |
| SA01 | Saldo (01) Haushaltsrücklagen (230 - 240) | | | | 0,00 | 0,00 | 0,00 | 0,00 | 0,00 | 0,00 |
| SA00 | Saldo (00) Nettoergebnis nach Haushaltsrücklagen (Saldo 0 + Saldo 01) | | | | -5 000,00 | -2 500,00 | -5 389,44 | | | |
| Investive Gebarung | | | | | | | | | | |
| SU 33 | Summe Einzahlungen investive Gebarung | | | | | | | 0,00 | 0,00 | 0,00 |
| SU 34 | Summe Auszahlungen investive Gebarung | | | | | | | 0,00 | 0,00 | 0,00 |
| SA2 | Saldo (2) Geldfluss aus der Investiven Gebarung (33 - 34) | | | | | | | 0,00 | 0,00 | 0,00 |
| SA3 | Saldo (3) Nettofinanzierungssaldo (Saldo 1 + Saldo 2) | | | | | | | -5 000,00 | -2 500,00 | -4 307,04 |
| Finanzierungstätigkeit | | | | | | | | | | |
| SU 35 | Summe Einzahlungen aus der Finanzierungstätigkeit | | | | | | | 0,00 | 0,00 | 0,00 |
| SU 36 | Summe Auszahlungen aus der Finanzierungstätigkeit | | | | | | | 0,00 | 0,00 | 0,00 |
| SA4 | Saldo (4) Geldfluss aus der Finanzierungstätigkeit (35 - 36) | | | | | | | 0,00 | 0,00 | 0,00 |
| SA5 | Saldo (5) Geldfluss aus der voranschlagswirksamen Gebarung (Saldo 3 + Saldo 4) | | | | | | | -5 000,00 | -2 500,00 | -4 307,04 |
| 133 | Veterinärpolizei | | | | | | | | | |
| 133000 | Veterinärpolizei | | | | | | | | | |
| Operative Gebarung | | | | | | | | | | |
| 2/133000+808000 | Erlöse für Hundemarken | 2116 | 3116 | 16 | 0,00 | 100,00 | 14,20 | 0,00 | 100,00 | 13,00 |
| SU 21 / 31 | Summe Erträge / Einzahlungen operative Gebarung | | | | 0,00 | 100,00 | 14,20 | 0,00 | 100,00 | 13,00 |
| SU 22 / 32 | Summe Aufwendungen / Auszahlungen operative Gebarung | | | | 0,00 | 0,00 | 0,00 | 0,00 | 0,00 | 0,00 |
| SA 0 / SA 1 | (0) Nettoergebnis (21 - 22) / (1) Geldfluss operative Gebarung (31 - 32) | | | | 0,00 | 100,00 | 14,20 | 0,00 | 100,00 | 13,00 |
| SA01 | Saldo (01) Haushaltsrücklagen (230 - 240) | | | | 0,00 | 0,00 | 0,00 | 0,00 | 0,00 | 0,00 |
| SA00 | Saldo (00) Nettoergebnis nach Haushaltsrücklagen (Saldo 0 + Saldo 01) | | | | 0,00 | 100,00 | 14,20 | | | |
| Investive Gebarung | | | | | | | | | | |
| SU 33 | Summe Einzahlungen investive Gebarung | | | | | | | 0,00 | 0,00 | 0,00 |
| SU 34 | Summe Auszahlungen investive Gebarung | | | | | | | 0,00 | 0,00 | 0,00 |
| SA2 | Saldo (2) Geldfluss aus der Investiven Gebarung (33 - 34) | | | | | | | 0,00 | 0,00 | 0,00 |

| | | MVAG VC QU | | | Ergebnisvoranschlag | | | Finanzierungsvoranschlag | | |
|-------------------------------|---|------------|------|----|---------------------|--------------------|-------------------|--------------------------|--------------------|-------------------|
| | | EH | FH | | VA 2024 | VA 2023 | RA 2022 | VA 2024 | VA 2023 | RA 2022 |
| SA3 | Saldo (3) Nettofinanzierungssaldo (Saldo 1 + Saldo 2) | | | | | | | 0,00 | 100,00 | 13,00 |
| Finanzierungstätigkeit | | | | | | | | | | |
| SU 35 | Summe Einzahlungen aus der Finanzierungstätigkeit | | | | | | | 0,00 | 0,00 | 0,00 |
| SU 36 | Summe Auszahlungen aus der Finanzierungstätigkeit | | | | | | | 0,00 | 0,00 | 0,00 |
| SA4 | Saldo (4) Geldfluss aus der Finanzierungstätigkeit (35 – 36) | | | | | | | 0,00 | 0,00 | 0,00 |
| SA5 | Saldo (5) Geldfluss aus der voranschlagswirksamen Gebarung (Saldo 3 + Saldo 4) | | | | | | | 0,00 | 100,00 | 13,00 |
| | | | | | | | | | | |
| 16 | Feuerwehrwesen | | | | | | | | | |
| 163 | Freiwillige Feuerwehren | | | | | | | | | |
| 163000 | Freiwillige Feuerwehren | | | | | | | | | |
| Operative Gebarung | | | | | | | | | | |
| 2/163000+813000 | Erträge aus der Auflösung von Investitionszuschüssen (Kapitaltransfers) | | 2127 | | 21 700,00 | 21 800,00 | 21 796,40 | 0,00 | 0,00 | 0,00 |
| SU 21 / 31 | Summe Erträge / Einzahlungen operative Gebarung | | | | 21 700,00 | 21 800,00 | 21 796,40 | 0,00 | 0,00 | 0,00 |
| 1/163000-511000 | Geldbezüge der Vertragsbediensteten in handwerklicher Verwendung | 2211 | 3211 | 20 | 2 500,00 | 2 500,00 | 1 124,48 | 2 500,00 | 2 500,00 | 1 124,48 |
| 1/163000-565000 | Mehrleistungsvergütungen | 2211 | 3211 | 20 | 200,00 | 500,00 | 80,29 | 200,00 | 500,00 | 80,29 |
| 1/163000-569000 | Sonstige Nebengebühren | 2211 | 3211 | 20 | 100,00 | 200,00 | 6,81 | 100,00 | 200,00 | 6,81 |
| 1/163000-580000 | DGB für Familienbeihilfen | 2212 | 3212 | 20 | 100,00 | 700,00 | 47,13 | 100,00 | 700,00 | 47,13 |
| 1/163000-582000 | Sonstige Dienstgeberbeiträge zur sozialen Sicherheit | 2212 | 3212 | 20 | 400,00 | 700,00 | 256,07 | 400,00 | 700,00 | 256,07 |
| 1/163000-600000 | Energiebezüge | 2222 | 3222 | 24 | 500,00 | 600,00 | 0,00 | 500,00 | 600,00 | 0,00 |
| 1/163000-614000 | Instandhaltung von Gebäuden und Bauten | 2224 | 3224 | 24 | 2 000,00 | 2 500,00 | 1 655,15 | 2 000,00 | 2 500,00 | 1 655,15 |
| 1/163000-670000 | Versicherungen | 2222 | 3222 | 24 | 5 300,00 | 5 200,00 | 1 690,93 | 5 300,00 | 5 200,00 | 1 690,93 |
| 1/163000-680000 | Planmäßige Abschreibung | 2226 | | | 52 700,00 | 52 500,00 | 52 503,39 | 0,00 | 0,00 | 0,00 |
| 1/163000-711000 | Gebühren für die Benützung von Gemeindeeinrichtungen und Anlagen gemäß FAG | 2225 | 3225 | 24 | 700,00 | 500,00 | 538,21 | 700,00 | 500,00 | 538,21 |
| 1/163000-724000 | Reisegebühren | 2225 | 3225 | 24 | 0,00 | 100,00 | 1,98 | 0,00 | 100,00 | 1,98 |
| 1/163000-729910 | Sonstige Aufwendungen | 2225 | 3225 | 24 | 0,00 | 351 000,00 | 0,00 | 0,00 | 351 000,00 | 0,00 |
| 1/163000-754000 | Subventionen an Freiwillige Feuerwehren | 2231 | 3231 | 26 | 30 000,00 | 30 000,00 | 33 553,07 | 30 000,00 | 30 000,00 | 33 553,07 |
| 1/163000-757000 | Förderung Feuerwehrkurse | 2234 | 3234 | 27 | 1 000,00 | 1 500,00 | 1 522,10 | 1 000,00 | 1 500,00 | 1 522,10 |
| SU 22 / 32 | Summe Aufwendungen / Auszahlungen operative Gebarung | | | | 95 500,00 | 448 500,00 | 92 979,61 | 42 800,00 | 396 000,00 | 40 476,22 |
| SA 0 / SA 1 | (0) Nettoergebnis (21 - 22) / (1) Geldfluss operative Gebarung (31 – 32) | | | | -73 800,00 | -426 700,00 | -71 183,21 | -42 800,00 | -396 000,00 | -40 476,22 |
| SA01 | Saldo (01) Haushaltsrücklagen (230 - 240) | | | | 0,00 | 0,00 | 0,00 | 0,00 | 0,00 | 0,00 |
| SA00 | Saldo (00) Nettoergebnis nach Haushaltsrücklagen (Saldo 0 + Saldo 01) | | | | -73 800,00 | -426 700,00 | -71 183,21 | | | |
| Investive Gebarung | | | | | | | | | | |
| SU 33 | Summe Einzahlungen investive Gebarung | | | | | | | 0,00 | 0,00 | 0,00 |

| | | MVAG | | VC QU | Ergebnisvoranschlag | | | Finanzierungsvoranschlag | | |
|-------------------------------|---|------|------|-------|---------------------|-------------------|-------------|--------------------------|--------------------|-------------------|
| | | EH | FH | | VA 2024 | VA 2023 | RA 2022 | VA 2024 | VA 2023 | RA 2022 |
| 1/163000-020000 | Maschinen und maschinelle Anlagen | 3414 | 2 | 41 | 0,00 | 0,00 | 0,00 | 15 000,00 | 143 000,00 | 0,00 |
| SU 34 | Summe Auszahlungen investive Gebarung | | | | | | | 15 000,00 | 143 000,00 | 0,00 |
| SA2 | Saldo (2) Geldfluss aus der Investiven Gebarung (33 – 34) | | | | | | | -15 000,00 | -143 000,00 | 0,00 |
| SA3 | Saldo (3) Nettofinanzierungssaldo (Saldo 1 + Saldo 2) | | | | | | | -57 800,00 | -539 000,00 | -40 476,22 |
| Finanzierungstätigkeit | | | | | | | | | | |
| SU 35 | Summe Einzahlungen aus der Finanzierungstätigkeit | | | | | | | 0,00 | 0,00 | 0,00 |
| SU 36 | Summe Auszahlungen aus der Finanzierungstätigkeit | | | | | | | 0,00 | 0,00 | 0,00 |
| SA4 | Saldo (4) Geldfluss aus der Finanzierungstätigkeit (35 – 36) | | | | | | | 0,00 | 0,00 | 0,00 |
| SA5 | Saldo (5) Geldfluss aus der voranschlagswirksamen Gebarung (Saldo 3 + Saldo 4) | | | | | | | -57 800,00 | -539 000,00 | -40 476,22 |
| 163001 | Feuerwehr Eichberg | | | | | | | | | |
| Operative Gebarung | | | | | | | | | | |
| 6/163001+829910 | Sonstige Erträge | 2116 | 3116 | 1 18 | 0,00 | 215 500,00 | 0,00 | 0,00 | 215 500,00 | 0,00 |
| 6/163001+871000 | Kapitaltransfers aus Gemeinde-Bedarfszuweisungsmittel (BZ3) | 2121 | 3121 | 1 33 | 70 000,00 | 70 000,00 | 0,00 | 70 000,00 | 70 000,00 | 0,00 |
| 6/163001+871001 | Kapitaltransfers aus Gemeinde-Bedarfszuweisungsmitteln | 2121 | 3121 | 1 | 50 000,00 | 0,00 | 0,00 | 50 000,00 | 0,00 | 0,00 |
| 6/163001+899000 | Entnahmen aus Verrechnungsrücklagen zwischen operativer Gebarung und Projekten | 2116 | | 1 | 133 000,00 | 0,00 | 0,00 | 0,00 | 0,00 | 0,00 |
| SU 21 / 31 | Summe Erträge / Einzahlungen operative Gebarung | | | | 253 000,00 | 285 500,00 | 0,00 | 120 000,00 | 285 500,00 | 0,00 |
| SU 22 / 32 | Summe Aufwendungen / Auszahlungen operative Gebarung | | | | 0,00 | 0,00 | 0,00 | 0,00 | 0,00 | 0,00 |
| SA 0 / SA 1 | (0) Nettoergebnis (21 - 22) / (1) Geldfluss operative Gebarung (31 – 32) | | | | 253 000,00 | 285 500,00 | 0,00 | 120 000,00 | 285 500,00 | 0,00 |
| SA01 | Saldo (01) Haushaltsrücklagen (230 - 240) | | | | 0,00 | 0,00 | 0,00 | 0,00 | 0,00 | 0,00 |
| SA00 | Saldo (00) Nettoergebnis nach Haushaltsrücklagen (Saldo 0 + Saldo 01) | | | | 253 000,00 | 285 500,00 | 0,00 | | | |
| Investive Gebarung | | | | | | | | | | |
| 6/163001+300000 | Kapitaltransfers von Bund, Bundesfonds und Bundeskammern (KIP) | 3331 | 1 | 33 | 0,00 | 0,00 | 0,00 | 0,00 | 57 500,00 | 0,00 |
| 6/163001+301000 | Kapitaltransfers von Ländern, Landesfonds und Landeskammern | 3331 | 1 | 33 | 0,00 | 0,00 | 0,00 | 30 000,00 | 0,00 | 0,00 |
| 6/163001+303000 | Beitrag Freiwillige Feuerwehr | 3331 | 1 | 33 | 0,00 | 0,00 | 0,00 | 167 000,00 | 167 000,00 | 0,00 |
| SU 33 | Summe Einzahlungen investive Gebarung | | | | | | | 197 000,00 | 224 500,00 | 0,00 |
| 5/163001-010000 | Neubau Feuerwehrhaus Eichberg | 3413 | 1 | 40 | 0,00 | 0,00 | 0,00 | 450 000,00 | 500 000,00 | 0,00 |
| SU 34 | Summe Auszahlungen investive Gebarung | | | | | | | 450 000,00 | 500 000,00 | 0,00 |
| SA2 | Saldo (2) Geldfluss aus der Investiven Gebarung (33 – 34) | | | | | | | -253 000,00 | -275 500,00 | 0,00 |
| SA3 | Saldo (3) Nettofinanzierungssaldo (Saldo 1 + Saldo 2) | | | | | | | -133 000,00 | 10 000,00 | 0,00 |
| Finanzierungstätigkeit | | | | | | | | | | |
| SU 35 | Summe Einzahlungen aus der Finanzierungstätigkeit | | | | | | | 0,00 | 0,00 | 0,00 |
| SU 36 | Summe Auszahlungen aus der Finanzierungstätigkeit | | | | | | | 0,00 | 0,00 | 0,00 |

| | | MVAG VC QU | | | Ergebnisvoranschlag | | | Finanzierungsvoranschlag | | |
|--------------------|---|------------|------|------|---------------------|------------------|------------------|--------------------------|-------------------|-------------------|
| | | EH | FH | | VA 2024 | VA 2023 | RA 2022 | VA 2024 | VA 2023 | RA 2022 |
| SA4 | Saldo (4) Geldfluss aus der Finanzierungstätigkeit (35 – 36) | | | | | | | 0,00 | 0,00 | 0,00 |
| SA5 | Saldo (5) Geldfluss aus der voranschlagswirksamen Gebarung (Saldo 3 + Saldo 4) | | | | | | | -133 000,00 | 10 000,00 | 0,00 |
| 163002 | Freiwillige Feuerwehren | | | | | | | | | |
| | Operative Gebarung | | | | | | | | | |
| 6/163002+813000 | Erträge aus der Auflösung von Investitionszuschüssen (Kapitaltransfers) | 2127 | | | 300,00 | 0,00 | 0,00 | 0,00 | 0,00 | 0,00 |
| 6/163002+829910 | Sonstige Erträge | 2116 | 3116 | 1 18 | 0,00 | 0,00 | 17 205,30 | 0,00 | 0,00 | 17 205,30 |
| SU 21 / 31 | Summe Erträge / Einzahlungen operative Gebarung | | | | 300,00 | 0,00 | 17 205,30 | 0,00 | 0,00 | 17 205,30 |
| 1/163002-680000 | Planmäßige Abschreibung | 2226 | | | 2 900,00 | 1 700,00 | 1 720,53 | 0,00 | 0,00 | 0,00 |
| 1/163002-729910 | Sonstige Aufwendungen | 2225 | 3225 | 24 | 0,00 | 0,00 | 17 205,30 | 0,00 | 0,00 | 17 205,30 |
| SU 22 / 32 | Summe Aufwendungen / Auszahlungen operative Gebarung | | | | 2 900,00 | 1 700,00 | 18 925,83 | 0,00 | 0,00 | 17 205,30 |
| SA 0 / SA 1 | (0) Nettoergebnis (21 - 22) / (1) Geldfluss operative Gebarung (31 – 32) | | | | -2 600,00 | -1 700,00 | -1 720,53 | 0,00 | 0,00 | 0,00 |
| SA01 | Saldo (01) Haushaltsrücklagen (230 - 240) | | | | 0,00 | 0,00 | 0,00 | 0,00 | 0,00 | 0,00 |
| SA00 | Saldo (00) Nettoergebnis nach Haushaltsrücklagen (Saldo 0 + Saldo 01) | | | | -2 600,00 | -1 700,00 | -1 720,53 | | | |
| | Investive Gebarung | | | | | | | | | |
| 6/163002+301000 | Kapitaltransfers von Ländern, Landesfonds und Landeskammern | | 3331 | 33 | 0,00 | 0,00 | 0,00 | 0,00 | 6 700,00 | 0,00 |
| SU 33 | Summe Einzahlungen investive Gebarung | | | | | | | 0,00 | 6 700,00 | 0,00 |
| 5/163002-010000 | Containerbauten FF Unterlembach | | 3413 | 1 40 | 0,00 | 0,00 | 0,00 | 0,00 | 0,00 | 17 205,30 |
| 5/163002-020000 | Maschinen und maschinelle Anlagen | | 3414 | 1 41 | 0,00 | 0,00 | 0,00 | 0,00 | 24 500,00 | 0,00 |
| 5/163002-042000 | Amts-, Betriebs- und Geschäftsausstattung | | 3415 | 41 | 0,00 | 0,00 | 0,00 | 0,00 | 3 800,00 | 0,00 |
| SU 34 | Summe Auszahlungen investive Gebarung | | | | | | | 0,00 | 28 300,00 | 17 205,30 |
| SA2 | Saldo (2) Geldfluss aus der Investiven Gebarung (33 – 34) | | | | | | | 0,00 | -21 600,00 | -17 205,30 |
| SA3 | Saldo (3) Nettofinanzierungssaldo (Saldo 1 + Saldo 2) | | | | | | | 0,00 | -21 600,00 | -17 205,30 |
| | Finanzierungstätigkeit | | | | | | | | | |
| SU 35 | Summe Einzahlungen aus der Finanzierungstätigkeit | | | | | | | 0,00 | 0,00 | 0,00 |
| SU 36 | Summe Auszahlungen aus der Finanzierungstätigkeit | | | | | | | 0,00 | 0,00 | 0,00 |
| SA4 | Saldo (4) Geldfluss aus der Finanzierungstätigkeit (35 – 36) | | | | | | | 0,00 | 0,00 | 0,00 |
| SA5 | Saldo (5) Geldfluss aus der voranschlagswirksamen Gebarung (Saldo 3 + Saldo 4) | | | | | | | 0,00 | -21 600,00 | -17 205,30 |
| 163004 | Freiwillige Feuerwehren | | | | | | | | | |
| | Operative Gebarung | | | | | | | | | |
| 6/163004+829910 | Sonstige Erträge | 2116 | 3116 | 1 18 | 0,00 | 135 500,00 | 0,00 | 0,00 | 135 500,00 | 0,00 |
| 6/163004+871000 | Kapitaltransfers aus Gemeinde-Bedarfszuweisungsmittel | 2121 | 3121 | 1 33 | 80 000,00 | 60 000,00 | 0,00 | 80 000,00 | 60 000,00 | 0,00 |

| | | MVAG | | VC QU | Ergebnisvoranschlag | | | Finanzierungsvoranschlag | | |
|-------------------------------|---|------|------|-------|---------------------|-------------------|----------------|--------------------------|--------------------|-------------------|
| | | EH | FH | | VA 2024 | VA 2023 | RA 2022 | VA 2024 | VA 2023 | RA 2022 |
| 6/163004+899000 | Entnahmen aus Verrechnungsrücklagen zwischen operativer Gebarung und Projekten | 2116 | | 1 | 73 000,00 | 0,00 | 0,00 | 0,00 | 0,00 | 0,00 |
| SU 21 / 31 | Summe Erträge / Einzahlungen operative Gebarung | | | | 153 000,00 | 195 500,00 | 0,00 | 80 000,00 | 195 500,00 | 0,00 |
| SU 22 / 32 | Summe Aufwendungen / Auszahlungen operative Gebarung | | | | 0,00 | 0,00 | 0,00 | 0,00 | 0,00 | 0,00 |
| SA 0 / SA 1 | (0) Nettoergebnis (21 - 22) / (1) Geldfluss operative Gebarung (31 - 32) | | | | 153 000,00 | 195 500,00 | 0,00 | 80 000,00 | 195 500,00 | 0,00 |
| SA01 | Saldo (01) Haushaltsrücklagen (230 - 240) | | | | 0,00 | 0,00 | 0,00 | 0,00 | 0,00 | 0,00 |
| SA00 | Saldo (00) Nettoergebnis nach Haushaltsrücklagen (Saldo 0 + Saldo 01) | | | | 153 000,00 | 195 500,00 | 0,00 | | | |
| Investive Gebarung | | | | | | | | | | |
| 6/163004+300000 | Kapitaltransfers von Bund, Bundesfonds und Bundeskammern | | 3331 | 1 33 | 0,00 | 0,00 | 0,00 | 0,00 | 57 500,00 | 0,00 |
| 6/163004+301000 | Kapitaltransfers von Ländern, Landesfonds und Landeskammern | | 3331 | 1 33 | 0,00 | 0,00 | 0,00 | 20 000,00 | 0,00 | 0,00 |
| 6/163004+303000 | Beitrag Freiwillige Feuerwehr | | 3331 | 1 33 | 0,00 | 0,00 | 0,00 | 127 000,00 | 127 000,00 | 0,00 |
| SU 33 | Summe Einzahlungen investive Gebarung | | | | | | | 147 000,00 | 184 500,00 | 0,00 |
| 5/163004-001000 | Ankauf Grundstück Feuerwehr Unterlembach | | 3412 | 1 40 | 0,00 | 0,00 | 0,00 | 0,00 | 0,00 | 1 611,20 |
| 5/163004-010000 | Neubau Feuerwehrhaus Unterlembach | | 3413 | 1 40 | 0,00 | 0,00 | 0,00 | 300 000,00 | 380 000,00 | 14 820,00 |
| SU 34 | Summe Auszahlungen investive Gebarung | | | | | | | 300 000,00 | 380 000,00 | 16 431,20 |
| SA2 | Saldo (2) Geldfluss aus der Investiven Gebarung (33 - 34) | | | | | | | -153 000,00 | -195 500,00 | -16 431,20 |
| SA3 | Saldo (3) Nettofinanzierungssaldo (Saldo 1 + Saldo 2) | | | | | | | -73 000,00 | 0,00 | -16 431,20 |
| Finanzierungstätigkeit | | | | | | | | | | |
| SU 35 | Summe Einzahlungen aus der Finanzierungstätigkeit | | | | | | | 0,00 | 0,00 | 0,00 |
| SU 36 | Summe Auszahlungen aus der Finanzierungstätigkeit | | | | | | | 0,00 | 0,00 | 0,00 |
| SA4 | Saldo (4) Geldfluss aus der Finanzierungstätigkeit (35 - 36) | | | | | | | 0,00 | 0,00 | 0,00 |
| SA5 | Saldo (5) Geldfluss aus der voranschlagswirksamen Gebarung (Saldo 3 + Saldo 4) | | | | | | | -73 000,00 | 0,00 | -16 431,20 |
| 18 | Landesverteidigung | | | | | | | | | |
| 180 | Zivilschutz | | | | | | | | | |
| 180000 | Zivilschutz | | | | | | | | | |
| Operative Gebarung | | | | | | | | | | |
| SU 21 / 31 | Summe Erträge / Einzahlungen operative Gebarung | | | | 0,00 | 0,00 | 0,00 | 0,00 | 0,00 | 0,00 |
| 1/180000-726000 | Mitgliedsbeitrag - Zivilschutz | 2225 | 3225 | 24 | 500,00 | 500,00 | 463,05 | 500,00 | 500,00 | 463,05 |
| SU 22 / 32 | Summe Aufwendungen / Auszahlungen operative Gebarung | | | | 500,00 | 500,00 | 463,05 | 500,00 | 500,00 | 463,05 |
| SA 0 / SA 1 | (0) Nettoergebnis (21 - 22) / (1) Geldfluss operative Gebarung (31 - 32) | | | | -500,00 | -500,00 | -463,05 | -500,00 | -500,00 | -463,05 |
| SA01 | Saldo (01) Haushaltsrücklagen (230 - 240) | | | | 0,00 | 0,00 | 0,00 | 0,00 | 0,00 | 0,00 |
| SA00 | Saldo (00) Nettoergebnis nach Haushaltsrücklagen (Saldo 0 + Saldo 01) | | | | -500,00 | -500,00 | -463,05 | | | |

| | MVAG | | VC QU | Ergebnisvoranschlag | | | Finanzierungsvoranschlag | | |
|-------------------------------|------|----|--|---------------------|---------|---------|--------------------------|---------|---------|
| | EH | FH | | VA 2024 | VA 2023 | RA 2022 | VA 2024 | VA 2023 | RA 2022 |
| Investive Gebarung | | | | | | | | | |
| SU 33 | | | Summe Einzahlungen investive Gebarung | | | | 0,00 | 0,00 | 0,00 |
| SU 34 | | | Summe Auszahlungen investive Gebarung | | | | 0,00 | 0,00 | 0,00 |
| SA2 | | | Saldo (2) Geldfluss aus der Investiven Gebarung (33 – 34) | | | | 0,00 | 0,00 | 0,00 |
| SA3 | | | Saldo (3) Nettofinanzierungssaldo (Saldo 1 + Saldo 2) | | | | -500,00 | -500,00 | -463,05 |
| Finanzierungstätigkeit | | | | | | | | | |
| SU 35 | | | Summe Einzahlungen aus der Finanzierungstätigkeit | | | | 0,00 | 0,00 | 0,00 |
| SU 36 | | | Summe Auszahlungen aus der Finanzierungstätigkeit | | | | 0,00 | 0,00 | 0,00 |
| SA4 | | | Saldo (4) Geldfluss aus der Finanzierungstätigkeit (35 – 36) | | | | 0,00 | 0,00 | 0,00 |
| SA5 | | | Saldo (5) Geldfluss aus der voranschlagswirksamen Gebarung (Saldo 3 + Saldo 4) | | | | -500,00 | -500,00 | -463,05 |

| | | MVAG | | VC QU | Ergebnisvoranschlag | | | Finanzierungsvoranschlag | | |
|--|---|------|------|-------|---------------------|------------------|------------------|--------------------------|------------------|------------------|
| | | EH | FH | | VA 2024 | VA 2023 | RA 2022 | VA 2024 | VA 2023 | RA 2022 |
| 2 Unterricht, Erziehung, Sport und Wissenschaft | | | | | | | | | | |
| 21 | Allgemeinbildender Unterricht | | | | | | | | | |
| 211 | Volksschulen | | | | | | | | | |
| 211000 | Volksschule | | | | | | | | | |
| Operative Gebarung | | | | | | | | | | |
| 2/211000+810000 | Ferienbetreuung Volksschule | 2114 | 3114 | 13 | 3 900,00 | 3 900,00 | 2 759,00 | 3 900,00 | 3 900,00 | 2 734,00 |
| 2/211000+810100 | Schulische Nachmittagsbetreuung | 2114 | 3114 | 13 | 12 000,00 | 15 000,00 | 11 361,00 | 12 000,00 | 15 000,00 | 10 766,00 |
| 2/211000+810200 | Weiterverrechnung Mittagessen | 2114 | 3114 | 13 | 4 400,00 | 4 500,00 | 5 508,00 | 4 400,00 | 4 500,00 | 5 454,00 |
| 2/211000+813000 | Erträge aus der Auflösung von Investitionszuschüssen (Kapitaltransfers) | 2127 | | | 10 300,00 | 7 400,00 | 7 359,36 | 0,00 | 0,00 | 0,00 |
| 2/211000+817000 | Erträge aus der Auflösung von sonstigen Rückstellungen | 2117 | | | 0,00 | 700,00 | 63,47 | 0,00 | 0,00 | 0,00 |
| 2/211000+827000 | Personalkostensätze | 2116 | 3116 | 18 | 23 000,00 | 20 000,00 | 32 038,46 | 23 000,00 | 20 000,00 | 32 038,46 |
| 2/211000+828000 | Rückersätze Strom | 2116 | 3116 | 18 | 5 500,00 | 4 800,00 | 3 042,26 | 5 500,00 | 4 800,00 | 3 042,26 |
| 2/211000+829000 | Sonstige Einnahmen | 2116 | 3116 | 18 | 0,00 | 200,00 | 240,30 | 0,00 | 200,00 | 240,30 |
| 2/211000+861000 | Zinsen- u. Annuitätzuschüsse Schul- u. Kindergartenfond | 2121 | 3121 | 15 | 34 900,00 | 2 900,00 | 3 852,21 | 34 900,00 | 2 900,00 | 3 852,21 |
| 2/211000+861100 | Zinsenzuschüsse des Landes | 2121 | 3121 | 15 | 0,00 | 1 100,00 | 286,88 | 0,00 | 1 100,00 | 286,88 |
| SU 21 / 31 | Summe Erträge / Einzahlungen operative Gebarung | | | | 94 000,00 | 60 500,00 | 66 510,94 | 83 700,00 | 52 400,00 | 58 414,11 |
| 1/211000-400000 | Geringwertige Wirtschaftsgüter des Anlagevermögens | 2221 | 3221 | 23 | 3 500,00 | 3 600,00 | 7 091,99 | 3 500,00 | 3 600,00 | 7 261,89 |
| 1/211000-430000 | Mittagessen schulische Nachmittagsbetreuung | 2221 | 3221 | 23 | 4 400,00 | 4 200,00 | 4 385,31 | 4 400,00 | 4 200,00 | 4 077,11 |
| 1/211000-451000 | Beheizung | 2221 | 3221 | 23 | 15 000,00 | 15 000,00 | 13 597,37 | 15 000,00 | 15 000,00 | 13 597,37 |
| 1/211000-454000 | Reinigungsmittel | 2221 | 3221 | 23 | 3 000,00 | 3 000,00 | 1 715,30 | 3 000,00 | 3 000,00 | 1 715,30 |
| 1/211000-456000 | Schreib-, Zeichen- u. Sonstige Büromittel | 2221 | 3221 | 23 | 1 500,00 | 1 500,00 | 1 457,33 | 1 500,00 | 1 500,00 | 1 397,38 |
| 1/211000-457000 | Druckwerke | 2221 | 3221 | 23 | 5 400,00 | 5 400,00 | 4 699,88 | 5 400,00 | 5 400,00 | 3 967,76 |
| 1/211000-459000 | Sonstige Verbrauchsgüter | 2221 | 3221 | 23 | 2 300,00 | 2 500,00 | 1 130,83 | 2 300,00 | 2 500,00 | 970,34 |
| 1/211000-511000 | Geldbezüge der Vertragsbediensteten in handwerklicher Verwendung | 2211 | 3211 | 20 | 117 000,00 | 96 300,00 | 90 531,68 | 117 000,00 | 96 300,00 | 90 531,68 |
| 1/211000-523000 | Geldbezüge d. nicht ganzj. beschäftigten Arbeiter | 2211 | 3211 | 20 | 0,00 | 1 300,00 | 0,00 | 0,00 | 1 300,00 | 0,00 |
| 1/211000-565000 | Mehrleistungsvergütungen | 2211 | 3211 | 20 | 1 800,00 | 1 000,00 | 303,86 | 1 800,00 | 1 000,00 | 303,86 |
| 1/211000-569000 | Sonstige Nebengebühren | 2211 | 3211 | 20 | 100,00 | 400,00 | 205,22 | 100,00 | 400,00 | 205,22 |
| 1/211000-580000 | DGB für Familienbeihilfen | 2212 | 3212 | 20 | 4 600,00 | 3 800,00 | 3 583,62 | 4 600,00 | 3 800,00 | 3 583,62 |
| 1/211000-582000 | Sonstige Dienstgeberbeiträge zur sozialen Sicherheit | 2212 | 3212 | 20 | 28 700,00 | 23 500,00 | 21 786,66 | 28 700,00 | 23 500,00 | 21 786,66 |
| 1/211000-590000 | Freiwillige Sozialleistungen an Bedienstete | 2212 | 3212 | 20 | 1 000,00 | 600,00 | 900,00 | 1 000,00 | 600,00 | 900,00 |

| | | MVAG | | VC QU | Ergebnisvoranschlag | | | Finanzierungsvoranschlag | | |
|-------------------------------|---|------|------|-------|---------------------|--------------------|--------------------|--------------------------|---------------------|--------------------|
| | | EH | FH | | VA 2024 | VA 2023 | RA 2022 | VA 2024 | VA 2023 | RA 2022 |
| 1/211000-591000 | Dotierung von Rückstellungen für Abfertigungen | 2214 | | | 100,00 | 100,00 | 1 421,50 | 0,00 | 0,00 | 0,00 |
| 1/211000-592000 | Dotierung von Rückstellungen für Jubiläumszuwendungen | 2214 | | | 0,00 | 0,00 | 776,04 | 0,00 | 0,00 | 0,00 |
| 1/211000-600000 | Strom | 2222 | 3222 | 24 | 15 000,00 | 9 100,00 | 7 452,77 | 15 000,00 | 9 100,00 | 6 124,60 |
| 1/211000-614000 | Instandhaltung von Gebäuden | 2224 | 3224 | 24 | 1 500,00 | 2 500,00 | 3 159,68 | 1 500,00 | 2 500,00 | 2 480,82 |
| 1/211000-618000 | Instandhaltung von Sonst. Anlagen | 2224 | 3224 | 24 | 2 000,00 | 6 500,00 | 1 440,56 | 2 000,00 | 6 500,00 | 1 440,56 |
| 1/211000-620000 | Transportkosten Schwimmunterricht | 2222 | 3222 | 24 | 0,00 | 1 500,00 | 0,00 | 0,00 | 1 500,00 | 0,00 |
| 1/211000-630000 | Porto | 2222 | 3222 | 24 | 100,00 | 100,00 | 39,10 | 100,00 | 100,00 | 36,10 |
| 1/211000-631000 | Telefongebühren | 2222 | 3222 | 24 | 800,00 | 1 100,00 | 706,40 | 800,00 | 1 100,00 | 706,40 |
| 1/211000-650000 | Kreditzinsen | 2241 | 3241 | 25 | 34 200,00 | 2 300,00 | 384,74 | 34 200,00 | 2 300,00 | 384,74 |
| 1/211000-670000 | Versicherungen | 2222 | 3222 | 24 | 3 600,00 | 3 500,00 | 3 429,67 | 3 600,00 | 3 500,00 | 3 429,67 |
| 1/211000-680000 | Planmäßige Abschreibung | 2226 | | | 47 400,00 | 44 300,00 | 44 041,72 | 0,00 | 0,00 | 0,00 |
| 1/211000-700000 | Miet- und Pachtaufwand | 2223 | 3223 | 24 | 500,00 | 0,00 | 0,00 | 500,00 | 0,00 | 0,00 |
| 1/211000-710000 | Öffentliche Abgaben | 2225 | 3225 | 24 | 1 200,00 | 1 400,00 | 1 206,79 | 1 200,00 | 1 400,00 | 1 206,79 |
| 1/211000-711000 | Gebühren f. Benützung von Gemeindeeinrichtungen | 2225 | 3225 | 24 | 5 000,00 | 4 500,00 | 3 214,70 | 5 000,00 | 4 500,00 | 3 214,70 |
| 1/211000-723000 | Amtspauschalien und Repräsentationsaufwendungen | 2225 | 3225 | 24 | 2 200,00 | 900,00 | 231,60 | 2 200,00 | 900,00 | 231,60 |
| 1/211000-724000 | Reisegebühren | 2225 | 3225 | 24 | 0,00 | 100,00 | 22,68 | 0,00 | 100,00 | 22,68 |
| 1/211000-728000 | Unterrichtsfilmbeitrag | 2225 | 3225 | 24 | 600,00 | 600,00 | 529,91 | 600,00 | 600,00 | 529,91 |
| 1/211000-728100 | Rundfunkgebühren | 2225 | 3225 | 24 | 200,00 | 500,00 | 431,26 | 200,00 | 500,00 | 431,26 |
| 1/211000-728200 | Entgelte für sonst. Leistungen (Nachmittagsbetreuung) | 2225 | 3225 | 24 | 88 000,00 | 88 200,00 | 75 949,00 | 88 000,00 | 88 200,00 | 75 949,00 |
| 1/211000-728300 | Benützungsg Gebühr Hallenbad | 2225 | 3225 | 24 | 900,00 | 900,00 | 506,25 | 900,00 | 900,00 | 506,25 |
| SU 22 / 32 | Summe Aufwendungen / Auszahlungen operative Gebarung | | | | 391 600,00 | 330 200,00 | 296 333,42 | 344 100,00 | 285 800,00 | 246 993,27 |
| SA 0 / SA 1 | (0) Nettoergebnis (21 - 22) / (1) Geldfluss operative Gebarung (31 - 32) | | | | -297 600,00 | -269 700,00 | -229 822,48 | -260 400,00 | -233 400,00 | -188 579,16 |
| SA01 | Saldo (01) Haushaltsrücklagen (230 - 240) | | | | 0,00 | 0,00 | 0,00 | 0,00 | 0,00 | 0,00 |
| SA00 | Saldo (00) Nettoergebnis nach Haushaltsrücklagen (Saldo 0 + Saldo 01) | | | | -297 600,00 | -269 700,00 | -229 822,48 | | | |
| Investive Gebarung | | | | | | | | | | |
| SU 33 | Summe Einzahlungen investive Gebarung | | | | | | | 0,00 | 0,00 | 0,00 |
| 1/211000-042000 | Schulmöbel, Lehrmittel | | 3415 | 2 41 | 0,00 | 0,00 | 0,00 | 0,00 | 10 500,00 | 13 083,76 |
| SU 34 | Summe Auszahlungen investive Gebarung | | | | | | | 0,00 | 10 500,00 | 13 083,76 |
| SA2 | Saldo (2) Geldfluss aus der Investiven Gebarung (33 - 34) | | | | | | | 0,00 | -10 500,00 | -13 083,76 |
| SA3 | Saldo (3) Nettofinanzierungssaldo (Saldo 1 + Saldo 2) | | | | | | | -260 400,00 | -243 900,00 | -201 662,92 |
| Finanzierungstätigkeit | | | | | | | | | | |
| 6/211000+346000 | Investitionsdarlehen von Finanzunternehmen | | 3514 | 1 55 | 0,00 | 0,00 | 0,00 | 1 100 000,00 | 1 100 000,00 | 0,00 |
| SU 35 | Summe Einzahlungen aus der Finanzierungstätigkeit | | | | | | | 1 100 000,00 | 1 100 000,00 | 0,00 |

| | | MVAG VC QU | | Ergebnisvoranschlag | | | Finanzierungsvoranschlag | | | |
|--------------------|---|------------|------|---------------------|-------------------|-------------|--------------------------|---------------------|----------------------|--------------------|
| | | EH | FH | VA 2024 | VA 2023 | RA 2022 | VA 2024 | VA 2023 | RA 2022 | |
| 1/211000-346000 | Tilgung von Bankdarlehen | | 3614 | 65 | 0,00 | 0,00 | 0,00 | 45 800,00 | 19 500,00 | 20 076,54 |
| SU 36 | Summe Auszahlungen aus der Finanzierungstätigkeit | | | | | | | 45 800,00 | 19 500,00 | 20 076,54 |
| SA4 | Saldo (4) Geldfluss aus der Finanzierungstätigkeit (35 – 36) | | | | | | | 1 054 200,00 | 1 080 500,00 | -20 076,54 |
| SA5 | Saldo (5) Geldfluss aus der voranschlagswirksamen Gebarung (Saldo 3 + Saldo 4) | | | | | | | 793 800,00 | 836 600,00 | -221 739,46 |
| 211005 | Volksschule | | | | | | | | | |
| | Operative Gebarung | | | | | | | | | |
| 6/211005+899000 | Entnahmen aus Verrechnungsrücklagen zwischen operativer Gebarung und Projekten | 2116 | | 1 | 544 600,00 | 0,00 | 0,00 | 0,00 | 0,00 | 0,00 |
| SU 21 / 31 | Summe Erträge / Einzahlungen operative Gebarung | | | | 544 600,00 | 0,00 | 0,00 | 0,00 | 0,00 | 0,00 |
| SU 22 / 32 | Summe Aufwendungen / Auszahlungen operative Gebarung | | | | 0,00 | 0,00 | 0,00 | 0,00 | 0,00 | 0,00 |
| SA 0 / SA 1 | (0) Nettoergebnis (21 - 22) / (1) Geldfluss operative Gebarung (31 – 32) | | | | 544 600,00 | 0,00 | 0,00 | 0,00 | 0,00 | 0,00 |
| SA01 | Saldo (01) Haushaltsrücklagen (230 - 240) | | | | 0,00 | 0,00 | 0,00 | 0,00 | 0,00 | 0,00 |
| SA00 | Saldo (00) Nettoergebnis nach Haushaltsrücklagen (Saldo 0 + Saldo 01) | | | | 544 600,00 | 0,00 | 0,00 | 0,00 | 0,00 | 0,00 |
| | Investive Gebarung | | | | | | | | | |
| 6/211005+010000 | Gebäude und Bauten | | 3313 | 1 30 | 0,00 | 0,00 | 0,00 | 0,00 | 4 200,00 | 0,00 |
| 6/211005+300000 | Kapitaltransfers von Bund, Bundesfonds und Bundeskammern | | 3331 | 1 33 | 0,00 | 0,00 | 0,00 | 0,00 | 115 000,00 | 0,00 |
| 6/211005+301000 | Kapitaltransfers von Ländern, Landesfonds und Landeskammern | | 3331 | 1 33 | 0,00 | 0,00 | 0,00 | 10 700,00 | 0,00 | 0,00 |
| SU 33 | Summe Einzahlungen investive Gebarung | | | | | | | 10 700,00 | 119 200,00 | 0,00 |
| 5/211005-010000 | Ausbau schulische Nachmittagsbetreuung | | 3413 | 1 40 | 0,00 | 0,00 | 0,00 | 500 000,00 | 2 210 000,00 | 24 499,20 |
| 5/211005-042000 | Amts-, Betriebs- und Geschäftsausstattung | | 3415 | 1 41 | 0,00 | 0,00 | 0,00 | 0,00 | 140 000,00 | 0,00 |
| SU 34 | Summe Auszahlungen investive Gebarung | | | | | | | 500 000,00 | 2 350 000,00 | 24 499,20 |
| SA2 | Saldo (2) Geldfluss aus der Investiven Gebarung (33 – 34) | | | | | | | -489 300,00 | -2 230 800,00 | -24 499,20 |
| SA3 | Saldo (3) Nettofinanzierungssaldo (Saldo 1 + Saldo 2) | | | | | | | -489 300,00 | -2 230 800,00 | -24 499,20 |
| | Finanzierungstätigkeit | | | | | | | | | |
| SU 35 | Summe Einzahlungen aus der Finanzierungstätigkeit | | | | | | | 0,00 | 0,00 | 0,00 |
| SU 36 | Summe Auszahlungen aus der Finanzierungstätigkeit | | | | | | | 0,00 | 0,00 | 0,00 |
| SA4 | Saldo (4) Geldfluss aus der Finanzierungstätigkeit (35 – 36) | | | | | | | 0,00 | 0,00 | 0,00 |
| SA5 | Saldo (5) Geldfluss aus der voranschlagswirksamen Gebarung (Saldo 3 + Saldo 4) | | | | | | | -489 300,00 | -2 230 800,00 | -24 499,20 |
| 212 | Mittelschulen | | | | | | | | | |
| 212000 | Mittelschulen | | | | | | | | | |
| | Operative Gebarung | | | | | | | | | |
| SU 21 / 31 | Summe Erträge / Einzahlungen operative Gebarung | | | | 0,00 | 0,00 | 0,00 | 0,00 | 0,00 | 0,00 |

| | | MVAG VC QU | | | Ergebnisvoranschlag | | | Finanzierungsvoranschlag | | |
|-------------------------------|---|------------|------|----|---------------------|--------------------|--------------------|--------------------------|--------------------|--------------------|
| | | EH | FH | | VA 2024 | VA 2023 | RA 2022 | VA 2024 | VA 2023 | RA 2022 |
| 1/212000-752000 | Schulumlage Lfd. Mittelschule | 2231 | 3231 | 26 | 199 800,00 | 162 000,00 | 116 916,89 | 199 800,00 | 162 000,00 | 116 916,89 |
| SU 22 / 32 | Summe Aufwendungen / Auszahlungen operative Gebarung | | | | 199 800,00 | 162 000,00 | 116 916,89 | 199 800,00 | 162 000,00 | 116 916,89 |
| SA 0 / SA 1 | (0) Nettoergebnis (21 - 22) / (1) Geldfluss operative Gebarung (31 - 32) | | | | -199 800,00 | -162 000,00 | -116 916,89 | -199 800,00 | -162 000,00 | -116 916,89 |
| SA01 | Saldo (01) Haushaltsrücklagen (230 - 240) | | | | 0,00 | 0,00 | 0,00 | 0,00 | 0,00 | 0,00 |
| SA00 | Saldo (00) Nettoergebnis nach Haushaltsrücklagen (Saldo 0 + Saldo 01) | | | | -199 800,00 | -162 000,00 | -116 916,89 | | | |
| Investive Gebarung | | | | | | | | | | |
| SU 33 | Summe Einzahlungen investive Gebarung | | | | | | | 0,00 | 0,00 | 0,00 |
| SU 34 | Summe Auszahlungen investive Gebarung | | | | | | | 0,00 | 0,00 | 0,00 |
| SA2 | Saldo (2) Geldfluss aus der Investiven Gebarung (33 - 34) | | | | | | | 0,00 | 0,00 | 0,00 |
| SA3 | Saldo (3) Nettofinanzierungssaldo (Saldo 1 + Saldo 2) | | | | | | | -199 800,00 | -162 000,00 | -116 916,89 |
| Finanzierungstätigkeit | | | | | | | | | | |
| SU 35 | Summe Einzahlungen aus der Finanzierungstätigkeit | | | | | | | 0,00 | 0,00 | 0,00 |
| SU 36 | Summe Auszahlungen aus der Finanzierungstätigkeit | | | | | | | 0,00 | 0,00 | 0,00 |
| SA4 | Saldo (4) Geldfluss aus der Finanzierungstätigkeit (35 - 36) | | | | | | | 0,00 | 0,00 | 0,00 |
| SA5 | Saldo (5) Geldfluss aus der voranschlagswirksamen Gebarung (Saldo 3 + Saldo 4) | | | | | | | -199 800,00 | -162 000,00 | -116 916,89 |
| 213 | Sonderschulen | | | | | | | | | |
| 213000 | Sonderschulen | | | | | | | | | |
| Operative Gebarung | | | | | | | | | | |
| 2/213000+861000 | Transfers von Ländern, Landesfonds und Landeskammern | 2121 | 3121 | 15 | 0,00 | 0,00 | 366,31 | 0,00 | 0,00 | 366,31 |
| SU 21 / 31 | Summe Erträge / Einzahlungen operative Gebarung | | | | 0,00 | 0,00 | 366,31 | 0,00 | 0,00 | 366,31 |
| SU 22 / 32 | Summe Aufwendungen / Auszahlungen operative Gebarung | | | | 0,00 | 0,00 | 0,00 | 0,00 | 0,00 | 0,00 |
| SA 0 / SA 1 | (0) Nettoergebnis (21 - 22) / (1) Geldfluss operative Gebarung (31 - 32) | | | | 0,00 | 0,00 | 366,31 | 0,00 | 0,00 | 366,31 |
| SA01 | Saldo (01) Haushaltsrücklagen (230 - 240) | | | | 0,00 | 0,00 | 0,00 | 0,00 | 0,00 | 0,00 |
| SA00 | Saldo (00) Nettoergebnis nach Haushaltsrücklagen (Saldo 0 + Saldo 01) | | | | 0,00 | 0,00 | 366,31 | | | |
| Investive Gebarung | | | | | | | | | | |
| SU 33 | Summe Einzahlungen investive Gebarung | | | | | | | 0,00 | 0,00 | 0,00 |
| SU 34 | Summe Auszahlungen investive Gebarung | | | | | | | 0,00 | 0,00 | 0,00 |
| SA2 | Saldo (2) Geldfluss aus der Investiven Gebarung (33 - 34) | | | | | | | 0,00 | 0,00 | 0,00 |
| SA3 | Saldo (3) Nettofinanzierungssaldo (Saldo 1 + Saldo 2) | | | | | | | 0,00 | 0,00 | 366,31 |
| Finanzierungstätigkeit | | | | | | | | | | |
| SU 35 | Summe Einzahlungen aus der Finanzierungstätigkeit | | | | | | | 0,00 | 0,00 | 0,00 |
| SU 36 | Summe Auszahlungen aus der Finanzierungstätigkeit | | | | | | | 0,00 | 0,00 | 0,00 |
| SA4 | Saldo (4) Geldfluss aus der Finanzierungstätigkeit (35 - 36) | | | | | | | 0,00 | 0,00 | 0,00 |
| SA5 | Saldo (5) Geldfluss aus der voranschlagswirksamen Gebarung (Saldo 3 + Saldo 4) | | | | | | | 0,00 | 0,00 | 366,31 |

| | MVAG | VC QU | Ergebnisvoranschlag | | | Finanzierungsvoranschlag | | | | |
|-------------------------------|------|---|---------------------|----|------------------|--------------------------|-------------------|------------------|-------------------|-------------------|
| | | | EH | FH | VA 2024 | VA 2023 | RA 2022 | VA 2024 | VA 2023 | RA 2022 |
| 214 | | Polytechnische Schulen | | | | | | | | |
| 214000 | | Polytechnische Schulen | | | | | | | | |
| Operative Gebarung | | | | | | | | | | |
| SU 21 / 31 | | Summe Erträge / Einzahlungen operative Gebarung | | | 0,00 | 0,00 | 0,00 | 0,00 | 0,00 | 0,00 |
| 1/214000-752000 | | Schulumlage Lfd. Polytechnische Schule 2231 3231 26 | | | 4 700,00 | 15 100,00 | 17 313,66 | 4 700,00 | 15 100,00 | 17 313,66 |
| SU 22 / 32 | | Summe Aufwendungen / Auszahlungen operative Gebarung | | | 4 700,00 | 15 100,00 | 17 313,66 | 4 700,00 | 15 100,00 | 17 313,66 |
| SA 0 / SA 1 | | (0) Nettoergebnis (21 - 22) / (1) Geldfluss operative Gebarung (31 - 32) | | | -4 700,00 | -15 100,00 | -17 313,66 | -4 700,00 | -15 100,00 | -17 313,66 |
| SA01 | | Saldo (01) Haushaltsrücklagen (230 - 240) | | | 0,00 | 0,00 | 0,00 | 0,00 | 0,00 | 0,00 |
| SA00 | | Saldo (00) Nettoergebnis nach Haushaltsrücklagen (Saldo 0 + Saldo 01) | | | -4 700,00 | -15 100,00 | -17 313,66 | | | |
| Investive Gebarung | | | | | | | | | | |
| SU 33 | | Summe Einzahlungen investive Gebarung | | | | | | 0,00 | 0,00 | 0,00 |
| SU 34 | | Summe Auszahlungen investive Gebarung | | | | | | 0,00 | 0,00 | 0,00 |
| SA2 | | Saldo (2) Geldfluss aus der Investiven Gebarung (33 - 34) | | | | | | 0,00 | 0,00 | 0,00 |
| SA3 | | Saldo (3) Nettofinanzierungssaldo (Saldo 1 + Saldo 2) | | | | | | -4 700,00 | -15 100,00 | -17 313,66 |
| Finanzierungstätigkeit | | | | | | | | | | |
| SU 35 | | Summe Einzahlungen aus der Finanzierungstätigkeit | | | | | | 0,00 | 0,00 | 0,00 |
| SU 36 | | Summe Auszahlungen aus der Finanzierungstätigkeit | | | | | | 0,00 | 0,00 | 0,00 |
| SA4 | | Saldo (4) Geldfluss aus der Finanzierungstätigkeit (35 - 36) | | | | | | 0,00 | 0,00 | 0,00 |
| SA5 | | Saldo (5) Geldfluss aus der voranschlagswirksamen Gebarung (Saldo 3 + Saldo 4) | | | | | | -4 700,00 | -15 100,00 | -17 313,66 |
| | | | | | | | | | | |
| 23 | | Förderung des Unterrichts | | | | | | | | |
| 232 | | Schülerinnen- und Schülerbetreuung | | | | | | | | |
| 232000 | | Schülerinnen- und Schülerbetreuung | | | | | | | | |
| Operative Gebarung | | | | | | | | | | |
| SU 21 / 31 | | Summe Erträge / Einzahlungen operative Gebarung | | | 0,00 | 0,00 | 0,00 | 0,00 | 0,00 | 0,00 |
| 1/232000-768000 | | Subventionen (Schikurs, Musterung) 2234 3234 27 | | | 2 500,00 | 2 000,00 | 400,00 | 2 500,00 | 2 000,00 | 400,00 |
| SU 22 / 32 | | Summe Aufwendungen / Auszahlungen operative Gebarung | | | 2 500,00 | 2 000,00 | 400,00 | 2 500,00 | 2 000,00 | 400,00 |
| SA 0 / SA 1 | | (0) Nettoergebnis (21 - 22) / (1) Geldfluss operative Gebarung (31 - 32) | | | -2 500,00 | -2 000,00 | -400,00 | -2 500,00 | -2 000,00 | -400,00 |
| SA01 | | Saldo (01) Haushaltsrücklagen (230 - 240) | | | 0,00 | 0,00 | 0,00 | 0,00 | 0,00 | 0,00 |
| SA00 | | Saldo (00) Nettoergebnis nach Haushaltsrücklagen (Saldo 0 + Saldo 01) | | | -2 500,00 | -2 000,00 | -400,00 | | | |
| Investive Gebarung | | | | | | | | | | |
| SU 33 | | Summe Einzahlungen investive Gebarung | | | | | | 0,00 | 0,00 | 0,00 |
| SU 34 | | Summe Auszahlungen investive Gebarung | | | | | | 0,00 | 0,00 | 0,00 |
| SA2 | | Saldo (2) Geldfluss aus der Investiven Gebarung (33 - 34) | | | | | | 0,00 | 0,00 | 0,00 |
| SA3 | | Saldo (3) Nettofinanzierungssaldo (Saldo 1 + Saldo 2) | | | | | | -2 500,00 | -2 000,00 | -400,00 |

| | | MVAG VC QU | | | Ergebnisvoranschlag | | | Finanzierungsvoranschlag | | |
|-------------------------------|---|------------|------|----|---------------------|------------------|------------------|--------------------------|------------------|------------------|
| | | EH | FH | | VA 2024 | VA 2023 | RA 2022 | VA 2024 | VA 2023 | RA 2022 |
| Finanzierungstätigkeit | | | | | | | | | | |
| SU 35 | Summe Einzahlungen aus der Finanzierungstätigkeit | | | | | | | 0,00 | 0,00 | 0,00 |
| SU 36 | Summe Auszahlungen aus der Finanzierungstätigkeit | | | | | | | 0,00 | 0,00 | 0,00 |
| SA4 | Saldo (4) Geldfluss aus der Finanzierungstätigkeit (35 – 36) | | | | | | | 0,00 | 0,00 | 0,00 |
| SA5 | Saldo (5) Geldfluss aus der voranschlagswirksamen Gebarung (Saldo 3 + Saldo 4) | | | | | | | -2 500,00 | -2 000,00 | -400,00 |
| | | | | | | | | | | |
| 24 | Vorschulische Erziehung | | | | | | | | | |
| 240 | Kindergärten | | | | | | | | | |
| 240000 | Kindergärten | | | | | | | | | |
| Operative Gebarung | | | | | | | | | | |
| 2/240000+810000 | Elternbeiträge | 2114 | 3114 | 13 | 15 000,00 | 12 900,00 | 12 646,24 | 15 000,00 | 12 900,00 | 13 463,82 |
| 2/240000+810100 | Nachmittagsbetreuung | 2114 | 3114 | 13 | 5 200,00 | 8 000,00 | 8 212,80 | 5 200,00 | 8 000,00 | 8 715,54 |
| 2/240000+810200 | Kindergartentransport | 2114 | 3114 | 13 | 5 500,00 | 5 100,00 | 5 903,30 | 5 500,00 | 5 100,00 | 5 659,89 |
| 2/240000+810300 | Weiterverrechnung Mittagessen | 2114 | 3114 | 13 | 5 000,00 | 5 000,00 | 5 469,39 | 5 000,00 | 5 000,00 | 5 715,71 |
| 2/240000+813000 | Erträge aus der Auflösung von Investitionszuschüssen (Kapitaltransfers) | 2127 | | | 7 100,00 | 4 300,00 | 5 632,99 | 0,00 | 0,00 | 0,00 |
| 2/240000+817000 | Erträge aus der Auflösung von sonstigen Rückstellungen | 2117 | | | 0,00 | 1 800,00 | 3 072,61 | 0,00 | 0,00 | 0,00 |
| 2/240000+861000 | Zinsen- u. Annuitätenzuschüsse Schul- u. Kindergartenfond | 2121 | 3121 | 15 | 13 200,00 | 15 300,00 | 17 437,47 | 13 200,00 | 15 300,00 | 17 437,47 |
| 2/240000+861100 | Transfers von Ländern, Landesfonds und Landeskammern | 2121 | 3121 | 15 | 1 400,00 | 1 400,00 | 0,00 | 1 400,00 | 1 400,00 | 0,00 |
| SU 21 / 31 | Summe Erträge / Einzahlungen operative Gebarung | | | | 52 400,00 | 53 800,00 | 58 374,80 | 45 300,00 | 47 700,00 | 50 992,43 |
| 1/240000-400000 | Geringwertige Wirtschaftsgüter des Anlagevermögens | 2221 | 3221 | 23 | 2 500,00 | 2 500,00 | 5 872,33 | 2 500,00 | 2 500,00 | 5 258,70 |
| 1/240000-430000 | Lebensmittel | 2221 | 3221 | 23 | 3 200,00 | 2 500,00 | 3 127,92 | 3 200,00 | 2 500,00 | 2 234,37 |
| 1/240000-430200 | Mittagessen | 2221 | 3221 | 23 | 5 000,00 | 5 000,00 | 4 653,20 | 5 000,00 | 5 000,00 | 4 389,75 |
| 1/240000-451000 | Beheizung | 2221 | 3221 | 23 | 15 000,00 | 10 000,00 | 7 442,96 | 15 000,00 | 10 000,00 | 3 332,49 |
| 1/240000-454000 | Reinigungsmittel | 2221 | 3221 | 23 | 2 000,00 | 2 000,00 | 1 416,58 | 2 000,00 | 2 000,00 | 1 245,69 |
| 1/240000-456000 | Schreib-, Zeichen- u. Sonstige Büromittel | 2221 | 3221 | 23 | 1 500,00 | 1 500,00 | 1 381,37 | 1 500,00 | 1 500,00 | 1 361,27 |
| 1/240000-457000 | Druckwerke | 2221 | 3221 | 23 | 4 500,00 | 4 500,00 | 4 382,00 | 4 500,00 | 4 500,00 | 3 604,97 |
| 1/240000-459000 | Sonstige Verbrauchsgüter | 2221 | 3221 | 23 | 6 500,00 | 7 500,00 | 6 639,98 | 6 500,00 | 7 500,00 | 5 850,57 |
| 1/240000-511000 | Geldbezüge der Vertragsbediensteten in handwerklicher Verwendung | 2211 | 3211 | 20 | 242 000,00 | 190 000,00 | 183 580,94 | 242 000,00 | 190 000,00 | 183 580,94 |
| 1/240000-565000 | Mehrleistungsvergütung | 2211 | 3211 | 20 | 1 200,00 | 1 000,00 | 800,46 | 1 200,00 | 1 000,00 | 800,46 |
| 1/240000-569000 | Sonstige Nebengebühren | 2211 | 3211 | 20 | 100,00 | 100,00 | 76,49 | 100,00 | 100,00 | 76,49 |
| 1/240000-580000 | DGB für Familienbeihilfen | 2212 | 3212 | 20 | 8 900,00 | 7 500,00 | 7 192,93 | 8 900,00 | 7 500,00 | 7 192,93 |
| 1/240000-582000 | Sonstige Dienstgeberbeiträge zur sozialen Sicherheit | 2212 | 3212 | 20 | 52 000,00 | 41 100,00 | 39 534,60 | 52 000,00 | 41 100,00 | 39 534,60 |

| | | MVAG | | VC QU | Ergebnisvoranschlag | | | Finanzierungsvoranschlag | | |
|-------------------------------|---|------|------|-------|---------------------|--------------------|--------------------|--------------------------|--------------------|--------------------|
| | | EH | FH | | VA 2024 | VA 2023 | RA 2022 | VA 2024 | VA 2023 | RA 2022 |
| 1/240000-590000 | Freiwillige Sozialleistungen an Bedienstete | 2212 | 3212 | 20 | 2 100,00 | 1 500,00 | 1 900,00 | 2 100,00 | 1 500,00 | 1 900,00 |
| 1/240000-591000 | Dotierung von Rückstellungen für Abfertigungen | 2214 | | | 300,00 | 300,00 | 9 281,78 | 0,00 | 0,00 | 0,00 |
| 1/240000-592000 | Dotierung von Rückstellungen für Jubiläumswendungen | 2214 | | | 2 300,00 | 2 300,00 | 7 837,27 | 0,00 | 0,00 | 0,00 |
| 1/240000-600000 | Strom | 2222 | 3222 | 24 | 10 000,00 | 6 500,00 | 4 333,90 | 10 000,00 | 6 500,00 | 2 157,65 |
| 1/240000-614000 | Instandhaltung von Gebäuden | 2224 | 3224 | 24 | 2 500,00 | 5 000,00 | 383,65 | 2 500,00 | 5 000,00 | 383,65 |
| 1/240000-618000 | Instandhaltung von Sonst. Anlagen | 2224 | 3224 | 24 | 1 500,00 | 2 000,00 | 1 205,81 | 1 500,00 | 2 000,00 | 1 205,81 |
| 1/240000-630000 | Porto | 2222 | 3222 | 24 | 100,00 | 100,00 | 0,00 | 100,00 | 100,00 | 0,00 |
| 1/240000-631000 | Telefongebühren | 2222 | 3222 | 24 | 1 500,00 | 1 200,00 | 1 209,17 | 1 500,00 | 1 200,00 | 1 209,17 |
| 1/240000-650000 | Zinsen für Finanzschulden in Euro | 2241 | 3241 | 25 | 0,00 | 0,00 | 1 319,40 | 0,00 | 0,00 | 1 319,40 |
| 1/240000-670000 | Versicherungen | 2222 | 3222 | 24 | 1 600,00 | 1 600,00 | 1 409,08 | 1 600,00 | 1 600,00 | 1 409,08 |
| 1/240000-680000 | Planmäßige Abschreibung | 2226 | | | 30 300,00 | 31 900,00 | 31 836,43 | 0,00 | 0,00 | 0,00 |
| 1/240000-710000 | Öffentliche Abgaben | 2225 | 3225 | 24 | 900,00 | 900,00 | 809,08 | 900,00 | 900,00 | 809,08 |
| 1/240000-711000 | Gebühren f. Benützung v. Gemeindeeinrichtungen | 2225 | 3225 | 24 | 2 000,00 | 1 800,00 | 1 737,61 | 2 000,00 | 1 800,00 | 1 737,61 |
| 1/240000-723000 | Amtspauschalien und Repräsentationsaufwendungen | 2225 | 3225 | 24 | 300,00 | 300,00 | 397,54 | 300,00 | 300,00 | 397,54 |
| 1/240000-724000 | Reisegebühren | 2225 | 3225 | 24 | 0,00 | 100,00 | 0,52 | 0,00 | 100,00 | 0,52 |
| 1/240000-728000 | Sonstige Leistungsentgelte an Firmen | 2225 | 3225 | 24 | 57 000,00 | 55 000,00 | 47 572,49 | 57 000,00 | 55 000,00 | 43 331,69 |
| SU 22 / 32 | Summe Aufwendungen / Auszahlungen operative Gebarung | | | | 456 800,00 | 385 700,00 | 377 335,49 | 423 900,00 | 351 200,00 | 314 324,43 |
| SA 0 / SA 1 | (0) Nettoergebnis (21 - 22) / (1) Geldfluss operative Gebarung (31 - 32) | | | | -404 400,00 | -331 900,00 | -318 960,69 | -378 600,00 | -303 500,00 | -263 332,00 |
| SA01 | Saldo (01) Haushaltsrücklagen (230 - 240) | | | | 0,00 | 0,00 | 0,00 | 0,00 | 0,00 | 0,00 |
| SA00 | Saldo (00) Nettoergebnis nach Haushaltsrücklagen (Saldo 0 + Saldo 01) | | | | -404 400,00 | -331 900,00 | -318 960,69 | | | |
| Investive Gebarung | | | | | | | | | | |
| SU 33 | Summe Einzahlungen investive Gebarung | | | | | | | 0,00 | 0,00 | 0,00 |
| 1/240000-006000 | Ankauf von Spielgeräten | | 3412 | 2 40 | 0,00 | 0,00 | 0,00 | 0,00 | 6 900,00 | 0,00 |
| 1/240000-042000 | Betriebsausstattung | | 3415 | 2 41 | 0,00 | 0,00 | 0,00 | 3 400,00 | 0,00 | 0,00 |
| SU 34 | Summe Auszahlungen investive Gebarung | | | | | | | 3 400,00 | 6 900,00 | 0,00 |
| SA2 | Saldo (2) Geldfluss aus der Investiven Gebarung (33 - 34) | | | | | | | -3 400,00 | -6 900,00 | 0,00 |
| SA3 | Saldo (3) Nettofinanzierungssaldo (Saldo 1 + Saldo 2) | | | | | | | -382 000,00 | -310 400,00 | -263 332,00 |
| Finanzierungstätigkeit | | | | | | | | | | |
| SU 35 | Summe Einzahlungen aus der Finanzierungstätigkeit | | | | | | | 0,00 | 0,00 | 0,00 |
| 1/240000-346000 | Investitionsdarlehen von Finanzunternehmen | | 3614 | 65 | 0,00 | 0,00 | 0,00 | 0,00 | 4 600,00 | 46 623,78 |
| SU 36 | Summe Auszahlungen aus der Finanzierungstätigkeit | | | | | | | 0,00 | 4 600,00 | 46 623,78 |
| SA4 | Saldo (4) Geldfluss aus der Finanzierungstätigkeit (35 - 36) | | | | | | | 0,00 | -4 600,00 | -46 623,78 |
| SA5 | Saldo (5) Geldfluss aus der voranschlagswirksamen Gebarung (Saldo 3 + Saldo 4) | | | | | | | -382 000,00 | -315 000,00 | -309 955,78 |

| | | MVAG | | VC QU | Ergebnisvoranschlag | | | Finanzierungsvoranschlag | | |
|---------------------------|---|------|------|-------|---------------------|-------------------|-------------------|--------------------------|-------------------|-------------------|
| | | EH | FH | | VA 2024 | VA 2023 | RA 2022 | VA 2024 | VA 2023 | RA 2022 |
| 240001 | Tagesbetreuung | | | | | | | | | |
| Operative Gebarung | | | | | | | | | | |
| 2/240001+810000 | Beiträge Tagesbetreuung | 2114 | 3114 | 13 | 2 400,00 | 6 000,00 | 1 287,61 | 2 400,00 | 6 000,00 | 676,99 |
| 2/240001+810200 | Einnahmen von anderen Gemeinden | 2114 | 3114 | 13 | 1 800,00 | 0,00 | 0,00 | 1 800,00 | 0,00 | 0,00 |
| 2/240001+829000 | Sonstige Einnahmen | 2116 | 3116 | 18 | 200,00 | 200,00 | 0,00 | 200,00 | 200,00 | 0,00 |
| 2/240001+861000 | Zinsen- u. Annuitätzuschüsse Schul- u. KIGA Fond | 2121 | 3121 | 15 | 26 200,00 | 24 800,00 | 0,00 | 26 200,00 | 24 800,00 | 0,00 |
| 2/240001+861100 | Transfers von Ländern, Landesfonds und Landeskammern | 2121 | 3121 | 15 | 31 500,00 | 97 000,00 | 0,00 | 31 500,00 | 97 000,00 | 0,00 |
| SU 21 / 31 | Summe Erträge / Einzahlungen operative Gebarung | | | | 62 100,00 | 128 000,00 | 1 287,61 | 62 100,00 | 128 000,00 | 676,99 |
| 1/240001-400000 | Geringwertige Wirtschaftsgüter (GWG) | 2221 | 3221 | 23 | 1 300,00 | 2 500,00 | 6 486,01 | 1 300,00 | 2 500,00 | 6 332,26 |
| 1/240001-430000 | Lebensmittel | 2221 | 3221 | 23 | 500,00 | 500,00 | 82,27 | 500,00 | 500,00 | 82,27 |
| 1/240001-454000 | Reinigungsmittel | 2221 | 3221 | 23 | 800,00 | 800,00 | 689,08 | 800,00 | 800,00 | 689,08 |
| 1/240001-456000 | Schreib-, Zeichen- u. Sonstige Büromittel | 2221 | 3221 | 23 | 400,00 | 600,00 | 296,98 | 400,00 | 600,00 | 280,12 |
| 1/240001-457000 | Druckwerke | 2221 | 3221 | 23 | 200,00 | 200,00 | 98,47 | 200,00 | 200,00 | 98,47 |
| 1/240001-459000 | Sonstige Verbrauchsgüter | 2221 | 3221 | 23 | 1 000,00 | 1 000,00 | 431,96 | 1 000,00 | 1 000,00 | 409,71 |
| 1/240001-511000 | Geldbezüge der Vertragsbediensteten in handwerklicher Verwendung | 2211 | 3211 | 20 | 70 000,00 | 70 500,00 | 24 963,88 | 70 000,00 | 70 500,00 | 24 963,88 |
| 1/240001-565000 | Mehrleistungsvergütungen | 2211 | 3211 | 20 | 1 000,00 | 2 500,00 | 576,18 | 1 000,00 | 2 500,00 | 576,18 |
| 1/240001-569000 | Sonstige Nebengebühren | 2211 | 3211 | 20 | 200,00 | 1 600,00 | 125,39 | 200,00 | 1 600,00 | 125,39 |
| 1/240001-580000 | DGB für Familienbeihilfen | 2212 | 3212 | 20 | 2 600,00 | 2 900,00 | 1 032,97 | 2 600,00 | 2 900,00 | 1 032,97 |
| 1/240001-582000 | Sonstige Dienstgeberbeiträge zur sozialen Sicherheit | 2212 | 3212 | 20 | 15 200,00 | 16 300,00 | 5 463,98 | 15 200,00 | 16 300,00 | 5 463,98 |
| 1/240001-590000 | Freiwillige Sozialleistungen | 2212 | 3212 | 20 | 500,00 | 300,00 | 450,00 | 500,00 | 300,00 | 450,00 |
| 1/240001-614000 | Instandhaltung von Gebäuden und Bauten | 2224 | 3224 | 24 | 1 000,00 | 1 000,00 | 22,04 | 1 000,00 | 1 000,00 | 11,62 |
| 1/240001-618000 | Instandhaltung von sonstigen Anlagen | 2224 | 3224 | 24 | 700,00 | 700,00 | 520,12 | 700,00 | 700,00 | 520,12 |
| 1/240001-630000 | Porto | 2222 | 3222 | 24 | 100,00 | 100,00 | 30,00 | 100,00 | 100,00 | 30,00 |
| 1/240001-631000 | Telefongebühren | 2222 | 3222 | 24 | 200,00 | 300,00 | 100,70 | 200,00 | 300,00 | 92,45 |
| 1/240001-650000 | Zinsen für Finanzschulden in Euro | 2241 | 3241 | 25 | 27 000,00 | 25 800,00 | 0,00 | 27 000,00 | 25 800,00 | 0,00 |
| 1/240001-670000 | Versicherungen | 2222 | 3222 | 24 | 500,00 | 500,00 | 449,67 | 500,00 | 500,00 | 449,67 |
| 1/240001-680000 | Planmäßige Abschreibung | 2226 | | | 20 000,00 | 11 000,00 | 9 084,79 | 0,00 | 0,00 | 0,00 |
| 1/240001-710000 | Öffentliche Abgaben | 2225 | 3225 | 24 | 300,00 | 300,00 | 60,86 | 300,00 | 300,00 | 60,86 |
| 1/240001-724000 | Reisegebühren | 2225 | 3225 | 24 | 0,00 | 100,00 | 56,70 | 0,00 | 100,00 | 56,70 |
| 1/240001-728000 | Entgelte für sonstige Leistungen | 2225 | 3225 | 24 | 400,00 | 0,00 | 266,22 | 400,00 | 0,00 | 266,22 |
| SU 22 / 32 | Summe Aufwendungen / Auszahlungen operative Gebarung | | | | 143 900,00 | 139 500,00 | 51 288,27 | 123 900,00 | 128 500,00 | 41 991,95 |
| SA 0 / SA 1 | (0) Nettoergebnis (21 - 22) / (1) Geldfluss operative Gebarung (31 - 32) | | | | -81 800,00 | -11 500,00 | -50 000,66 | -61 800,00 | -500,00 | -41 314,96 |
| SA01 | Saldo (01) Haushaltsrücklagen (230 - 240) | | | | 0,00 | 0,00 | 0,00 | 0,00 | 0,00 | 0,00 |
| SA00 | Saldo (00) Nettoergebnis nach Haushaltsrücklagen (Saldo 0 + Saldo 01) | | | | -81 800,00 | -11 500,00 | -50 000,66 | | | |

| | | MVAG | | VC QU | Ergebnisvoranschlag | | | Finanzierungsvoranschlag | | |
|-------------------------------|---|------|------|-------|---------------------|-------------|-------------|--------------------------|--------------------|--------------------|
| | | EH | FH | | VA 2024 | VA 2023 | RA 2022 | VA 2024 | VA 2023 | RA 2022 |
| Investive Gebarung | | | | | | | | | | |
| SU 33 | Summe Einzahlungen investive Gebarung | | | | | | | 0,00 | 0,00 | 0,00 |
| 1/240001-042000 | Amts-, Betriebs- und Geschäftsausstattung | | 3415 | 2 41 | 0,00 | 0,00 | 0,00 | 0,00 | 2 500,00 | 4 510,35 |
| SU 34 | Summe Auszahlungen investive Gebarung | | | | | | | 0,00 | 2 500,00 | 4 510,35 |
| SA2 | Saldo (2) Geldfluss aus der Investiven Gebarung (33 – 34) | | | | | | | 0,00 | -2 500,00 | -4 510,35 |
| SA3 | Saldo (3) Nettofinanzierungssaldo (Saldo 1 + Saldo 2) | | | | | | | -61 800,00 | -3 000,00 | -45 825,31 |
| Finanzierungstätigkeit | | | | | | | | | | |
| SU 35 | Summe Einzahlungen aus der Finanzierungstätigkeit | | | | | | | 0,00 | 0,00 | 0,00 |
| 1/240001-346000 | Investitionsdarlehen von Finanzunternehmen | | 3614 | 65 | 0,00 | 0,00 | 0,00 | 36 000,00 | 35 700,00 | 0,00 |
| 5/240001-346000 | Investitionsdarlehen von Finanzunternehmen | | 3614 | 1 65 | 0,00 | 0,00 | 0,00 | 0,00 | 41 600,00 | 0,00 |
| SU 36 | Summe Auszahlungen aus der Finanzierungstätigkeit | | | | | | | 36 000,00 | 77 300,00 | 0,00 |
| SA4 | Saldo (4) Geldfluss aus der Finanzierungstätigkeit (35 – 36) | | | | | | | -36 000,00 | -77 300,00 | 0,00 |
| SA5 | Saldo (5) Geldfluss aus der voranschlagswirksamen Gebarung (Saldo 3 + Saldo 4) | | | | | | | -97 800,00 | -80 300,00 | -45 825,31 |
| 240002 | Tagesbetreuung | | | | | | | | | |
| Operative Gebarung | | | | | | | | | | |
| SU 21 / 31 | Summe Erträge / Einzahlungen operative Gebarung | | | | 0,00 | 0,00 | 0,00 | 0,00 | 0,00 | 0,00 |
| SU 22 / 32 | Summe Aufwendungen / Auszahlungen operative Gebarung | | | | 0,00 | 0,00 | 0,00 | 0,00 | 0,00 | 0,00 |
| SA 0 / SA 1 | (0) Nettoergebnis (21 - 22) / (1) Geldfluss operative Gebarung (31 – 32) | | | | 0,00 | 0,00 | 0,00 | 0,00 | 0,00 | 0,00 |
| SA01 | Saldo (01) Haushaltsrücklagen (230 - 240) | | | | 0,00 | 0,00 | 0,00 | 0,00 | 0,00 | 0,00 |
| SA00 | Saldo (00) Nettoergebnis nach Haushaltsrücklagen (Saldo 0 + Saldo 01) | | | | 0,00 | 0,00 | 0,00 | 0,00 | 0,00 | 0,00 |
| Investive Gebarung | | | | | | | | | | |
| 6/240002+301000 | Kapitaltransfers von Ländern, Landesfonds und Landeskammern | | 3331 | 1 33 | 0,00 | 0,00 | 0,00 | 0,00 | 10 800,00 | 125 000,00 |
| SU 33 | Summe Einzahlungen investive Gebarung | | | | | | | 0,00 | 10 800,00 | 125 000,00 |
| 5/240002-010000 | Neubau Tagesbetreuungseinrichtung | | 3413 | 1 40 | 0,00 | 0,00 | 0,00 | 0,00 | 293 000,00 | 544 956,04 |
| SU 34 | Summe Auszahlungen investive Gebarung | | | | | | | 0,00 | 293 000,00 | 544 956,04 |
| SA2 | Saldo (2) Geldfluss aus der Investiven Gebarung (33 – 34) | | | | | | | 0,00 | -282 200,00 | -419 956,04 |
| SA3 | Saldo (3) Nettofinanzierungssaldo (Saldo 1 + Saldo 2) | | | | | | | 0,00 | -282 200,00 | -419 956,04 |
| Finanzierungstätigkeit | | | | | | | | | | |
| 6/240002+346000 | Investitionsdarlehen von Finanzunternehmen | | 3514 | 1 55 | 0,00 | 0,00 | 0,00 | 0,00 | 0,00 | 700 000,00 |
| SU 35 | Summe Einzahlungen aus der Finanzierungstätigkeit | | | | | | | 0,00 | 0,00 | 700 000,00 |
| SU 36 | Summe Auszahlungen aus der Finanzierungstätigkeit | | | | | | | 0,00 | 0,00 | 0,00 |
| SA4 | Saldo (4) Geldfluss aus der Finanzierungstätigkeit (35 – 36) | | | | | | | 0,00 | 0,00 | 700 000,00 |

| | | MVAG VC QU | | | Ergebnisvoranschlag | | | Finanzierungsvoranschlag | | |
|-------------------------------|---|------------|------|----|---------------------|------------------|------------------|--------------------------|--------------------|-------------------|
| | | EH | FH | | VA 2024 | VA 2023 | RA 2022 | VA 2024 | VA 2023 | RA 2022 |
| SA5 | Saldo (5) Geldfluss aus der voranschlagswirksamen Gebarung (Saldo 3 + Saldo 4) | | | | | | | 0,00 | -282 200,00 | 280 043,96 |
| 25 | Außerschulische Jugendberziehung | | | | | | | | | |
| 259 | Sonstige Einrichtungen und Maßnahmen | | | | | | | | | |
| 259000 | Sonstige Einrichtungen und Maßnahmen | | | | | | | | | |
| Operative Gebarung | | | | | | | | | | |
| SU 21 / 31 | Summe Erträge / Einzahlungen operative Gebarung | | | | 0,00 | 0,00 | 0,00 | 0,00 | 0,00 | 0,00 |
| 1/259000-757000 | Subventionen zur Jugendförderung | 2234 | 3234 | 27 | 3 500,00 | 4 700,00 | 3 160,50 | 3 500,00 | 4 700,00 | 3 160,50 |
| SU 22 / 32 | Summe Aufwendungen / Auszahlungen operative Gebarung | | | | 3 500,00 | 4 700,00 | 3 160,50 | 3 500,00 | 4 700,00 | 3 160,50 |
| SA 0 / SA 1 | (0) Nettoergebnis (21 - 22) / (1) Geldfluss operative Gebarung (31 - 32) | | | | -3 500,00 | -4 700,00 | -3 160,50 | -3 500,00 | -4 700,00 | -3 160,50 |
| SA01 | Saldo (01) Haushaltsrücklagen (230 - 240) | | | | 0,00 | 0,00 | 0,00 | 0,00 | 0,00 | 0,00 |
| SA00 | Saldo (00) Nettoergebnis nach Haushaltsrücklagen (Saldo 0 + Saldo 01) | | | | -3 500,00 | -4 700,00 | -3 160,50 | | | |
| Investive Gebarung | | | | | | | | | | |
| SU 33 | Summe Einzahlungen investive Gebarung | | | | | | | 0,00 | 0,00 | 0,00 |
| SU 34 | Summe Auszahlungen investive Gebarung | | | | | | | 0,00 | 0,00 | 0,00 |
| SA2 | Saldo (2) Geldfluss aus der Investiven Gebarung (33 - 34) | | | | | | | 0,00 | 0,00 | 0,00 |
| SA3 | Saldo (3) Nettofinanzierungssaldo (Saldo 1 + Saldo 2) | | | | | | | -3 500,00 | -4 700,00 | -3 160,50 |
| Finanzierungstätigkeit | | | | | | | | | | |
| SU 35 | Summe Einzahlungen aus der Finanzierungstätigkeit | | | | | | | 0,00 | 0,00 | 0,00 |
| SU 36 | Summe Auszahlungen aus der Finanzierungstätigkeit | | | | | | | 0,00 | 0,00 | 0,00 |
| SA4 | Saldo (4) Geldfluss aus der Finanzierungstätigkeit (35 - 36) | | | | | | | 0,00 | 0,00 | 0,00 |
| SA5 | Saldo (5) Geldfluss aus der voranschlagswirksamen Gebarung (Saldo 3 + Saldo 4) | | | | | | | -3 500,00 | -4 700,00 | -3 160,50 |
| 26 | Sport und außerschulische Leibeserziehung | | | | | | | | | |
| 262 | Sportplätze | | | | | | | | | |
| 262000 | Freizeitanlage | | | | | | | | | |
| Operative Gebarung | | | | | | | | | | |
| 2/262000+813000 | Erträge aus der Auflösung von Investitionszuschüssen (Kapitaltransfers) | | 2127 | | 2 800,00 | 2 800,00 | 2 805,76 | 0,00 | 0,00 | 0,00 |
| 2/262000+861000 | Transfers von Ländern, Landesfonds und Landeskammern | 2121 | 3121 | 15 | 0,00 | 1 500,00 | 0,00 | 0,00 | 1 500,00 | 0,00 |
| SU 21 / 31 | Summe Erträge / Einzahlungen operative Gebarung | | | | 2 800,00 | 4 300,00 | 2 805,76 | 0,00 | 1 500,00 | 0,00 |
| 1/262000-613000 | Instandhaltung Sportanlage | 2224 | 3224 | 24 | 300,00 | 5 000,00 | 0,00 | 300,00 | 5 000,00 | 0,00 |
| 1/262000-670000 | Versicherungen | 2222 | 3222 | 24 | 100,00 | 100,00 | 66,10 | 100,00 | 100,00 | 66,10 |
| 1/262000-680000 | Planmäßige Abschreibung | 2226 | | | 10 100,00 | 11 600,00 | 11 621,78 | 0,00 | 0,00 | 0,00 |
| SU 22 / 32 | Summe Aufwendungen / Auszahlungen operative Gebarung | | | | 10 500,00 | 16 700,00 | 11 687,88 | 400,00 | 5 100,00 | 66,10 |

| | MVAG | VC QU | Ergebnisvoranschlag | | | Finanzierungsvoranschlag | | | | | |
|-------------------------------|------|-------|---|-----------|---------|--------------------------|-------------------|------------------|-----------------|------------------|-----------------|
| | | | EH | FH | VA 2024 | VA 2023 | RA 2022 | VA 2024 | VA 2023 | RA 2022 | |
| SA 0 / SA 1 | | | (0) Nettoergebnis (21 - 22) / (1) Geldfluss operative Gebarung (31 – 32) | | | -7 700,00 | -12 400,00 | -8 882,12 | -400,00 | -3 600,00 | -66,10 |
| SA01 | | | Saldo (01) Haushaltsrücklagen (230 - 240) | | | 0,00 | 0,00 | 0,00 | 0,00 | 0,00 | 0,00 |
| SA00 | | | Saldo (00) Nettoergebnis nach Haushaltsrücklagen (Saldo 0 + Saldo 01) | | | -7 700,00 | -12 400,00 | -8 882,12 | | | |
| Investive Gebarung | | | | | | | | | | | |
| SU 33 | | | Summe Einzahlungen investive Gebarung | | | | | | 0,00 | 0,00 | 0,00 |
| SU 34 | | | Summe Auszahlungen investive Gebarung | | | | | | 0,00 | 0,00 | 0,00 |
| SA2 | | | Saldo (2) Geldfluss aus der Investiven Gebarung (33 – 34) | | | | | | 0,00 | 0,00 | 0,00 |
| SA3 | | | Saldo (3) Nettofinanzierungssaldo (Saldo 1 + Saldo 2) | | | | | | -400,00 | -3 600,00 | -66,10 |
| Finanzierungstätigkeit | | | | | | | | | | | |
| SU 35 | | | Summe Einzahlungen aus der Finanzierungstätigkeit | | | | | | 0,00 | 0,00 | 0,00 |
| SU 36 | | | Summe Auszahlungen aus der Finanzierungstätigkeit | | | | | | 0,00 | 0,00 | 0,00 |
| SA4 | | | Saldo (4) Geldfluss aus der Finanzierungstätigkeit (35 – 36) | | | | | | 0,00 | 0,00 | 0,00 |
| SA5 | | | Saldo (5) Geldfluss aus der voranschlagswirksamen Gebarung (Saldo 3 + Saldo 4) | | | | | | -400,00 | -3 600,00 | -66,10 |
| | | | | | | | | | | | |
| 27 | | | Erwachsenenbildung | | | | | | | | |
| 272 | | | Volksbildungsheime | | | | | | | | |
| 272000 | | | Volksbildungsheime | | | | | | | | |
| Operative Gebarung | | | | | | | | | | | |
| 2/272000+813000 | | | Erträge aus der Auflösung von Investitionszuschüssen (Kapitaltransfers) | 2127 | | 2 900,00 | 2 900,00 | 2 872,07 | 0,00 | 0,00 | 0,00 |
| 2/272000+817000 | | | Erträge aus der Auflösung von sonstigen Rückstellungen | 2117 | | 0,00 | 0,00 | 3 126,01 | 0,00 | 0,00 | 0,00 |
| 2/272000+828000 | | | Rückersätze Strom | 2116 3116 | 18 | 6 000,00 | 10 500,00 | 3 287,40 | 6 000,00 | 10 500,00 | 3 287,40 |
| SU 21 / 31 | | | Summe Erträge / Einzahlungen operative Gebarung | | | 8 900,00 | 13 400,00 | 9 285,48 | 6 000,00 | 10 500,00 | 3 287,40 |
| 1/272000-400000 | | | Geringwertige Wirtschaftsgüter (GWG) | 2221 3221 | 23 | 1 000,00 | 800,00 | 129,00 | 1 000,00 | 800,00 | 129,00 |
| 1/272000-511000 | | | Geldbezüge der Vertragsbediensteten in handwerklicher Verwendung | 2211 3211 | 20 | 2 600,00 | 7 500,00 | 2 461,49 | 2 600,00 | 7 500,00 | 2 461,49 |
| 1/272000-565000 | | | Mehrleistungsvergütungen | 2211 3211 | 20 | 400,00 | 300,00 | 264,86 | 400,00 | 300,00 | 264,86 |
| 1/272000-569000 | | | Sonstige Nebengebühren | 2211 3211 | 20 | 100,00 | 100,00 | 25,20 | 100,00 | 100,00 | 25,20 |
| 1/272000-580000 | | | DGB für Familienbeihilfen | 2212 3212 | 20 | 300,00 | 300,00 | 107,15 | 300,00 | 300,00 | 107,15 |
| 1/272000-582000 | | | Sonstige Dienstgeberbeiträge zur sozialen Sicherheit | 2212 3212 | 20 | 700,00 | 1 700,00 | 583,26 | 700,00 | 1 700,00 | 583,26 |
| 1/272000-592000 | | | Dotierung von Rückstellungen für Jubiläumswendungen | 2214 | | 0,00 | 0,00 | 732,69 | 0,00 | 0,00 | 0,00 |
| 1/272000-600000 | | | Strom | 2222 3222 | 24 | 2 000,00 | 3 900,00 | 1 344,64 | 2 000,00 | 3 900,00 | 1 155,55 |
| 1/272000-614000 | | | Instandhaltung Gebäude | 2224 3224 | 24 | 4 500,00 | 8 400,00 | 4 213,83 | 4 500,00 | 8 400,00 | 4 082,97 |
| 1/272000-670000 | | | Versicherung | 2222 3222 | 24 | 2 300,00 | 2 300,00 | 2 112,03 | 2 300,00 | 2 300,00 | 2 112,03 |
| 1/272000-680000 | | | Planmäßige Abschreibung | 2226 | | 23 900,00 | 23 800,00 | 23 842,05 | 0,00 | 0,00 | 0,00 |

| | | MVAG | | VC QU | Ergebnisvoranschlag | | | Finanzierungsvoranschlag | | |
|-------------------------------|---|------|------|-------|---------------------|-------------------|-------------------|--------------------------|-------------------|-------------------|
| | | EH | FH | | VA 2024 | VA 2023 | RA 2022 | VA 2024 | VA 2023 | RA 2022 |
| 1/272000-710000 | Öffentliche Abgaben | 2225 | 3225 | 24 | 1 000,00 | 1 000,00 | 895,21 | 1 000,00 | 1 000,00 | 895,21 |
| 1/272000-711000 | Gebühren f. Benützung von Gemeindeeinrichtungen | 2225 | 3225 | 24 | 2 700,00 | 18 600,00 | 4 233,16 | 2 700,00 | 18 600,00 | 4 233,16 |
| 1/272000-724000 | Reisegebühren | 2225 | 3225 | 24 | 0,00 | 100,00 | 0,00 | 0,00 | 100,00 | 0,00 |
| 1/272000-729910 | Sonstige Aufwendungen | 2225 | 3225 | 24 | 0,00 | 14 000,00 | 0,00 | 0,00 | 14 000,00 | 0,00 |
| SU 22 / 32 | Summe Aufwendungen / Auszahlungen operative Gebarung | | | | 41 500,00 | 82 800,00 | 40 944,57 | 17 600,00 | 59 000,00 | 16 049,88 |
| SA 0 / SA 1 | (0) Nettoergebnis (21 - 22) / (1) Geldfluss operative Gebarung (31 - 32) | | | | -32 600,00 | -69 400,00 | -31 659,09 | -11 600,00 | -48 500,00 | -12 762,48 |
| SA01 | Saldo (01) Haushaltsrücklagen (230 - 240) | | | | 0,00 | 0,00 | 0,00 | 0,00 | 0,00 | 0,00 |
| SA00 | Saldo (00) Nettoergebnis nach Haushaltsrücklagen (Saldo 0 + Saldo 01) | | | | -32 600,00 | -69 400,00 | -31 659,09 | | | |
| Investive Gebarung | | | | | | | | | | |
| SU 33 | Summe Einzahlungen investive Gebarung | | | | | | | 0,00 | 0,00 | 0,00 |
| 1/272000-010000 | Gebäude und Bauten | | 3413 | 2 40 | 0,00 | 0,00 | 0,00 | 0,00 | 24 000,00 | 85 772,00 |
| 1/272000-020000 | Maschinen und maschinelle Anlagen | | 3414 | 2 | 0,00 | 0,00 | 0,00 | 10 000,00 | 0,00 | 0,00 |
| SU 34 | Summe Auszahlungen investive Gebarung | | | | | | | 10 000,00 | 24 000,00 | 85 772,00 |
| SA2 | Saldo (2) Geldfluss aus der Investiven Gebarung (33 - 34) | | | | | | | -10 000,00 | -24 000,00 | -85 772,00 |
| SA3 | Saldo (3) Nettofinanzierungssaldo (Saldo 1 + Saldo 2) | | | | | | | -21 600,00 | -72 500,00 | -98 534,48 |
| Finanzierungstätigkeit | | | | | | | | | | |
| SU 35 | Summe Einzahlungen aus der Finanzierungstätigkeit | | | | | | | 0,00 | 0,00 | 0,00 |
| SU 36 | Summe Auszahlungen aus der Finanzierungstätigkeit | | | | | | | 0,00 | 0,00 | 0,00 |
| SA4 | Saldo (4) Geldfluss aus der Finanzierungstätigkeit (35 - 36) | | | | | | | 0,00 | 0,00 | 0,00 |
| SA5 | Saldo (5) Geldfluss aus der voranschlagswirksamen Gebarung (Saldo 3 + Saldo 4) | | | | | | | -21 600,00 | -72 500,00 | -98 534,48 |
| 272500 | Volksbildungsheime | | | | | | | | | |
| Operative Gebarung | | | | | | | | | | |
| 6/272500+829910 | Sonstige Erträge | 2116 | 3116 | 1 18 | 0,00 | 14 000,00 | 0,00 | 0,00 | 14 000,00 | 0,00 |
| 6/272500+871000 | Kapitaltransfers aus Gemeinde- Bedarfszuweisungsmitteln | 2121 | 3121 | 1 33 | 6 000,00 | 6 000,00 | 0,00 | 6 000,00 | 6 000,00 | 0,00 |
| 6/272500+899000 | Entnahmen aus Verrechnungsrücklagen zwischen operativer Gebarung und Projekten | 2116 | | 1 | 14 000,00 | 0,00 | 0,00 | 0,00 | 0,00 | 0,00 |
| SU 21 / 31 | Summe Erträge / Einzahlungen operative Gebarung | | | | 20 000,00 | 20 000,00 | 0,00 | 6 000,00 | 20 000,00 | 0,00 |
| SU 22 / 32 | Summe Aufwendungen / Auszahlungen operative Gebarung | | | | 0,00 | 0,00 | 0,00 | 0,00 | 0,00 | 0,00 |
| SA 0 / SA 1 | (0) Nettoergebnis (21 - 22) / (1) Geldfluss operative Gebarung (31 - 32) | | | | 20 000,00 | 20 000,00 | 0,00 | 6 000,00 | 20 000,00 | 0,00 |
| SA01 | Saldo (01) Haushaltsrücklagen (230 - 240) | | | | 0,00 | 0,00 | 0,00 | 0,00 | 0,00 | 0,00 |
| SA00 | Saldo (00) Nettoergebnis nach Haushaltsrücklagen (Saldo 0 + Saldo 01) | | | | 20 000,00 | 20 000,00 | 0,00 | | | |
| Investive Gebarung | | | | | | | | | | |
| SU 33 | Summe Einzahlungen investive Gebarung | | | | | | | 0,00 | 0,00 | 0,00 |
| 5/272500-010000 | Heizungsanlage Vereinshaus Hörmanns | | 3413 | 1 40 | 0,00 | 0,00 | 0,00 | 20 000,00 | 20 000,00 | 0,00 |
| SU 34 | Summe Auszahlungen investive Gebarung | | | | | | | 20 000,00 | 20 000,00 | 0,00 |

| | | MVAG VC QU | | | Ergebnisvoranschlag | | | Finanzierungsvoranschlag | | |
|-------------------------------|---|------------|------|----|---------------------|------------------|------------------|--------------------------|------------------|------------------|
| | | EH | FH | | VA 2024 | VA 2023 | RA 2022 | VA 2024 | VA 2023 | RA 2022 |
| SA2 | Saldo (2) Geldfluss aus der Investiven Gebarung (33 – 34) | | | | | | | -20 000,00 | -20 000,00 | 0,00 |
| SA3 | Saldo (3) Nettofinanzierungssaldo (Saldo 1 + Saldo 2) | | | | | | | -14 000,00 | 0,00 | 0,00 |
| Finanzierungstätigkeit | | | | | | | | | | |
| SU 35 | Summe Einzahlungen aus der Finanzierungstätigkeit | | | | | | | 0,00 | 0,00 | 0,00 |
| SU 36 | Summe Auszahlungen aus der Finanzierungstätigkeit | | | | | | | 0,00 | 0,00 | 0,00 |
| SA4 | Saldo (4) Geldfluss aus der Finanzierungstätigkeit (35 – 36) | | | | | | | 0,00 | 0,00 | 0,00 |
| SA5 | Saldo (5) Geldfluss aus der voranschlagswirksamen Gebarung (Saldo 3 + Saldo 4) | | | | | | | -14 000,00 | 0,00 | 0,00 |
| 273 | Volksbüchereien | | | | | | | | | |
| 273000 | Volksbüchereien | | | | | | | | | |
| Operative Gebarung | | | | | | | | | | |
| 2/273000+810000 | Entlehnungsgebühren | 2114 | 3114 | 13 | 1 000,00 | 1 000,00 | 1 059,03 | 1 000,00 | 1 000,00 | 1 059,03 |
| 2/273000+829000 | Geldspenden (Sponsoring) | 2116 | 3116 | 18 | 0,00 | 100,00 | 200,00 | 0,00 | 100,00 | 200,00 |
| SU 21 / 31 | Summe Erträge / Einzahlungen operative Gebarung | | | | 1 000,00 | 1 100,00 | 1 259,03 | 1 000,00 | 1 100,00 | 1 259,03 |
| 1/273000-400000 | Geringwertige Wirtschaftsgüter (GWG) | 2221 | 3221 | 23 | 1 000,00 | 1 000,00 | 1 434,37 | 1 000,00 | 1 000,00 | 1 434,37 |
| 1/273000-451000 | Beheizung | 2221 | 3221 | 23 | 400,00 | 300,00 | 300,00 | 400,00 | 300,00 | 300,00 |
| 1/273000-456000 | Schreib- Zeichen- u. Sonstige Büromittel | 2221 | 3221 | 23 | 400,00 | 400,00 | 388,22 | 400,00 | 400,00 | 388,22 |
| 1/273000-457000 | Druckwerke | 2221 | 3221 | 23 | 2 500,00 | 2 500,00 | 2 066,52 | 2 500,00 | 2 500,00 | 2 066,52 |
| 1/273000-459000 | Sonstige Verbrauchsgüter | 2221 | 3221 | 23 | 100,00 | 0,00 | 0,00 | 100,00 | 0,00 | 0,00 |
| 1/273000-600000 | Strom | 2222 | 3222 | 24 | 400,00 | 900,00 | 300,00 | 400,00 | 900,00 | 300,00 |
| 1/273000-614000 | Instandhaltung von Gebäuden und Bauten | 2224 | 3224 | 24 | 0,00 | 0,00 | 152,60 | 0,00 | 0,00 | 152,60 |
| 1/273000-631000 | Telefongebühren | 2222 | 3222 | 24 | 0,00 | 100,00 | 0,00 | 0,00 | 100,00 | 0,00 |
| 1/273000-680000 | Planmäßige Abschreibung | 2226 | | | 800,00 | 800,00 | 831,56 | 0,00 | 0,00 | 0,00 |
| 1/273000-728000 | Entgelte für sonstige Leistungen | 2225 | 3225 | 24 | 400,00 | 400,00 | 417,60 | 400,00 | 400,00 | 417,60 |
| SU 22 / 32 | Summe Aufwendungen / Auszahlungen operative Gebarung | | | | 6 000,00 | 6 400,00 | 5 890,87 | 5 200,00 | 5 600,00 | 5 059,31 |
| SA 0 / SA 1 | (0) Nettoergebnis (21 - 22) / (1) Geldfluss operative Gebarung (31 – 32) | | | | -5 000,00 | -5 300,00 | -4 631,84 | -4 200,00 | -4 500,00 | -3 800,28 |
| SA01 | Saldo (01) Haushaltsrücklagen (230 - 240) | | | | 0,00 | 0,00 | 0,00 | 0,00 | 0,00 | 0,00 |
| SA00 | Saldo (00) Nettoergebnis nach Haushaltsrücklagen (Saldo 0 + Saldo 01) | | | | -5 000,00 | -5 300,00 | -4 631,84 | | | |
| Investive Gebarung | | | | | | | | | | |
| SU 33 | Summe Einzahlungen investive Gebarung | | | | | | | 0,00 | 0,00 | 0,00 |
| SU 34 | Summe Auszahlungen investive Gebarung | | | | | | | 0,00 | 0,00 | 0,00 |
| SA2 | Saldo (2) Geldfluss aus der Investiven Gebarung (33 – 34) | | | | | | | 0,00 | 0,00 | 0,00 |
| SA3 | Saldo (3) Nettofinanzierungssaldo (Saldo 1 + Saldo 2) | | | | | | | -4 200,00 | -4 500,00 | -3 800,28 |
| Finanzierungstätigkeit | | | | | | | | | | |
| SU 35 | Summe Einzahlungen aus der Finanzierungstätigkeit | | | | | | | 0,00 | 0,00 | 0,00 |
| SU 36 | Summe Auszahlungen aus der Finanzierungstätigkeit | | | | | | | 0,00 | 0,00 | 0,00 |
| SA4 | Saldo (4) Geldfluss aus der Finanzierungstätigkeit (35 – 36) | | | | | | | 0,00 | 0,00 | 0,00 |

| | | MVAG VC QU | | | Ergebnisvoranschlag | | | Finanzierungsvoranschlag | | |
|-------------------------------|--|------------|------|----|---------------------|---------|-----------|--------------------------|-----------|-----------|
| | | EH | FH | | VA 2024 | VA 2023 | RA 2022 | VA 2024 | VA 2023 | RA 2022 |
| SA5 | Saldo (5) Geldfluss aus der voranschlagswirksamen Gebarung (Saldo 3 + Saldo 4) | | | | | | | -4 200,00 | -4 500,00 | -3 800,28 |
| 28 | Forschung und Wissenschaft | | | | | | | | | |
| 282 | Studienbeihilfen | | | | | | | | | |
| 282000 | Studienbeihilfen | | | | | | | | | |
| Operative Gebarung | | | | | | | | | | |
| SU 21 / 31 | Summe Erträge / Einzahlungen operative Gebarung | | | | 0,00 | 0,00 | 0,00 | 0,00 | 0,00 | 0,00 |
| 1/282000-768000 | NÖ Semesterticket | 2234 | 3234 | 27 | 1 600,00 | 0,00 | 1 499,25 | 1 600,00 | 0,00 | 1 499,25 |
| SU 22 / 32 | Summe Aufwendungen / Auszahlungen operative Gebarung | | | | 1 600,00 | 0,00 | 1 499,25 | 1 600,00 | 0,00 | 1 499,25 |
| SA 0 / SA 1 | (0) Nettoergebnis (21 - 22) / (1) Geldfluss operative Gebarung (31 - 32) | | | | -1 600,00 | 0,00 | -1 499,25 | -1 600,00 | 0,00 | -1 499,25 |
| SA01 | Saldo (01) Haushaltsrücklagen (230 - 240) | | | | 0,00 | 0,00 | 0,00 | 0,00 | 0,00 | 0,00 |
| SA00 | Saldo (00) Nettoergebnis nach Haushaltsrücklagen (Saldo 0 + Saldo 01) | | | | -1 600,00 | 0,00 | -1 499,25 | | | |
| Investive Gebarung | | | | | | | | | | |
| SU 33 | Summe Einzahlungen investive Gebarung | | | | | | | 0,00 | 0,00 | 0,00 |
| SU 34 | Summe Auszahlungen investive Gebarung | | | | | | | 0,00 | 0,00 | 0,00 |
| SA2 | Saldo (2) Geldfluss aus der Investiven Gebarung (33 - 34) | | | | | | | 0,00 | 0,00 | 0,00 |
| SA3 | Saldo (3) Nettofinanzierungssaldo (Saldo 1 + Saldo 2) | | | | | | | -1 600,00 | 0,00 | -1 499,25 |
| Finanzierungstätigkeit | | | | | | | | | | |
| SU 35 | Summe Einzahlungen aus der Finanzierungstätigkeit | | | | | | | 0,00 | 0,00 | 0,00 |
| SU 36 | Summe Auszahlungen aus der Finanzierungstätigkeit | | | | | | | 0,00 | 0,00 | 0,00 |
| SA4 | Saldo (4) Geldfluss aus der Finanzierungstätigkeit (35 - 36) | | | | | | | 0,00 | 0,00 | 0,00 |
| SA5 | Saldo (5) Geldfluss aus der voranschlagswirksamen Gebarung (Saldo 3 + Saldo 4) | | | | | | | -1 600,00 | 0,00 | -1 499,25 |

| | MVAG | VC QU | Ergebnisvoranschlag | | | Finanzierungsvoranschlag | | | | |
|-----------------------------------|---|--------------|---------------------|----|-------------------|--------------------------|-------------------|-------------------|-------------------|-------------------|
| | | | EH | FH | VA 2024 | VA 2023 | RA 2022 | VA 2024 | VA 2023 | RA 2022 |
| 3 Kunst, Kultur und Kultus | | | | | | | | | | |
| 32 | Musik und darstellende Kunst | | | | | | | | | |
| 320 | Ausbildung in Musik und darstellender Kunst | | | | | | | | | |
| 320000 | Ausbildung in Musik und darstellender Kunst | | | | | | | | | |
| Operative Gebarung | | | | | | | | | | |
| SU 21 / 31 | Summe Erträge / Einzahlungen operative Gebarung | | | | 0,00 | 0,00 | 0,00 | 0,00 | 0,00 | 0,00 |
| 1/320000-768000 | Musikschule Subvention | 2234 3234 27 | | | 28 200,00 | 25 000,00 | 19 974,60 | 28 200,00 | 25 000,00 | 19 974,60 |
| SU 22 / 32 | Summe Aufwendungen / Auszahlungen operative Gebarung | | | | 28 200,00 | 25 000,00 | 19 974,60 | 28 200,00 | 25 000,00 | 19 974,60 |
| SA 0 / SA 1 | (0) Nettoergebnis (21 - 22) / (1) Geldfluss operative Gebarung (31 - 32) | | | | -28 200,00 | -25 000,00 | -19 974,60 | -28 200,00 | -25 000,00 | -19 974,60 |
| SA01 | Saldo (01) Haushaltsrücklagen (230 - 240) | | | | 0,00 | 0,00 | 0,00 | 0,00 | 0,00 | 0,00 |
| SA00 | Saldo (00) Nettoergebnis nach Haushaltsrücklagen (Saldo 0 + Saldo 01) | | | | -28 200,00 | -25 000,00 | -19 974,60 | | | |
| Investive Gebarung | | | | | | | | | | |
| SU 33 | Summe Einzahlungen investive Gebarung | | | | | | | 0,00 | 0,00 | 0,00 |
| SU 34 | Summe Auszahlungen investive Gebarung | | | | | | | 0,00 | 0,00 | 0,00 |
| SA2 | Saldo (2) Geldfluss aus der Investiven Gebarung (33 - 34) | | | | | | | 0,00 | 0,00 | 0,00 |
| SA3 | Saldo (3) Nettofinanzierungssaldo (Saldo 1 + Saldo 2) | | | | | | | -28 200,00 | -25 000,00 | -19 974,60 |
| Finanzierungstätigkeit | | | | | | | | | | |
| SU 35 | Summe Einzahlungen aus der Finanzierungstätigkeit | | | | | | | 0,00 | 0,00 | 0,00 |
| SU 36 | Summe Auszahlungen aus der Finanzierungstätigkeit | | | | | | | 0,00 | 0,00 | 0,00 |
| SA4 | Saldo (4) Geldfluss aus der Finanzierungstätigkeit (35 - 36) | | | | | | | 0,00 | 0,00 | 0,00 |
| SA5 | Saldo (5) Geldfluss aus der voranschlagswirksamen Gebarung (Saldo 3 + Saldo 4) | | | | | | | -28 200,00 | -25 000,00 | -19 974,60 |
| 36 | Heimatpflege | | | | | | | | | |
| 363 | Altstadterhaltung und Ortsbildpflege | | | | | | | | | |
| 363000 | Altstadterhaltung und Ortsbildpflege | | | | | | | | | |
| Operative Gebarung | | | | | | | | | | |
| SU 21 / 31 | Summe Erträge / Einzahlungen operative Gebarung | | | | 0,00 | 0,00 | 0,00 | 0,00 | 0,00 | 0,00 |
| 1/363000-400000 | Geringwertige Wirtschaftsgüter (GWG) | 2221 3221 23 | | | 200,00 | 900,00 | 331,30 | 200,00 | 900,00 | 331,30 |
| 1/363000-452000 | Treibstoffe für Rasenmäher | 2221 3221 23 | | | 1 200,00 | 1 200,00 | 1 249,21 | 1 200,00 | 1 200,00 | 1 249,21 |
| 1/363000-459000 | Sonstige Verbrauchsgüter (Blumen, Blumenerde,...) | 2221 3221 23 | | | 2 500,00 | 4 000,00 | 1 505,99 | 2 500,00 | 4 000,00 | 1 505,99 |
| 1/363000-511000 | Geldbezüge der Vertragsbediensteten in handwerklicher Verwendung | 2211 3211 20 | | | 54 000,00 | 43 500,00 | 39 323,53 | 54 000,00 | 43 500,00 | 39 323,53 |
| 1/363000-565000 | Mehrleistungsvergütungen | 2211 3211 20 | | | 1 400,00 | 1 300,00 | 1 380,57 | 1 400,00 | 1 300,00 | 1 380,57 |
| 1/363000-569000 | Sonstige Nebengebühren | 2211 3211 20 | | | 200,00 | 300,00 | 178,96 | 200,00 | 300,00 | 178,96 |
| 1/363000-580000 | DGB für Familienbeihilfen | 2212 3212 20 | | | 2 100,00 | 1 800,00 | 1 591,52 | 2 100,00 | 1 800,00 | 1 591,52 |

| | | MVAG VC QU | | | Ergebnisvoranschlag | | | Finanzierungsvoranschlag | | |
|-------------------------------|---|------------|------|------|---------------------|-------------------|-------------------|--------------------------|-------------------|-------------------|
| | | EH | FH | | VA 2024 | VA 2023 | RA 2022 | VA 2024 | VA 2023 | RA 2022 |
| 1/363000-582000 | Sonstige Dienstgeberbeiträge zur sozialen Sicherheit | 2212 | 3212 | 20 | 13 000,00 | 10 500,00 | 8 715,85 | 13 000,00 | 10 500,00 | 8 715,85 |
| 1/363000-591000 | Dotierung von Rückstellungen für Abfertigungen | 2214 | | | 200,00 | 100,00 | 16 785,15 | 0,00 | 0,00 | 0,00 |
| 1/363000-592000 | Dotierung von Rückstellungen für Jubiläumszuwendungen | 2214 | | | 0,00 | 0,00 | 8 818,20 | 0,00 | 0,00 | 0,00 |
| 1/363000-613000 | Instandhaltung von sonstigen Grundstückseinrichtungen | 2224 | 3224 | 24 | 15 000,00 | 900,00 | 0,00 | 15 000,00 | 900,00 | 0,00 |
| 1/363000-680000 | Planmäßige Abschreibung | 2226 | | | 500,00 | 500,00 | 495,00 | 0,00 | 0,00 | 0,00 |
| 1/363000-710000 | Öffentliche Abgaben (WC-Anlage) | 2225 | 3225 | 24 | 200,00 | 200,00 | 150,64 | 200,00 | 200,00 | 150,64 |
| 1/363000-711000 | Gebühren f. Benützung von Gemeindeeinrichtungen | 2225 | 3225 | 24 | 100,00 | 100,00 | 33,32 | 100,00 | 100,00 | 33,32 |
| 1/363000-724000 | Reisegebühren | 2225 | 3225 | 24 | 600,00 | 500,00 | 390,90 | 600,00 | 500,00 | 390,90 |
| SU 22 / 32 | Summe Aufwendungen / Auszahlungen operative Gebarung | | | | 91 200,00 | 65 800,00 | 80 950,14 | 90 500,00 | 65 200,00 | 54 851,79 |
| SA 0 / SA 1 | (0) Nettoergebnis (21 - 22) / (1) Geldfluss operative Gebarung (31 - 32) | | | | -91 200,00 | -65 800,00 | -80 950,14 | -90 500,00 | -65 200,00 | -54 851,79 |
| SA01 | Saldo (01) Haushaltsrücklagen (230 - 240) | | | | 0,00 | 0,00 | 0,00 | 0,00 | 0,00 | 0,00 |
| SA00 | Saldo (00) Nettoergebnis nach Haushaltsrücklagen (Saldo 0 + Saldo 01) | | | | -91 200,00 | -65 800,00 | -80 950,14 | | | |
| Investive Gebarung | | | | | | | | | | |
| SU 33 | Summe Einzahlungen investive Gebarung | | | | | | | 0,00 | 0,00 | 0,00 |
| 1/363000-006000 | Sonstige Grundstückseinrichtungen | | 3412 | 2 40 | 0,00 | 0,00 | 0,00 | 0,00 | 0,00 | 9 900,00 |
| SU 34 | Summe Auszahlungen investive Gebarung | | | | | | | 0,00 | 0,00 | 9 900,00 |
| SA2 | Saldo (2) Geldfluss aus der Investiven Gebarung (33 - 34) | | | | | | | 0,00 | 0,00 | -9 900,00 |
| SA3 | Saldo (3) Nettofinanzierungssaldo (Saldo 1 + Saldo 2) | | | | | | | -90 500,00 | -65 200,00 | -64 751,79 |
| Finanzierungstätigkeit | | | | | | | | | | |
| SU 35 | Summe Einzahlungen aus der Finanzierungstätigkeit | | | | | | | 0,00 | 0,00 | 0,00 |
| SU 36 | Summe Auszahlungen aus der Finanzierungstätigkeit | | | | | | | 0,00 | 0,00 | 0,00 |
| SA4 | Saldo (4) Geldfluss aus der Finanzierungstätigkeit (35 - 36) | | | | | | | 0,00 | 0,00 | 0,00 |
| SA5 | Saldo (5) Geldfluss aus der voranschlagswirksamen Gebarung (Saldo 3 + Saldo 4) | | | | | | | -90 500,00 | -65 200,00 | -64 751,79 |
| 39 Kultus | | | | | | | | | | |
| 390 | Kirchliche Angelegenheiten | | | | | | | | | |
| 390000 | Kirchliche Angelegenheiten | | | | | | | | | |
| Operative Gebarung | | | | | | | | | | |
| 6/390000+899000 | Entnahmen aus Verrechnungsrücklagen zwischen operativer Gebarung und Projekten | 2116 | | 1 | 50 000,00 | 0,00 | 0,00 | 0,00 | 0,00 | 0,00 |
| SU 21 / 31 | Summe Erträge / Einzahlungen operative Gebarung | | | | 50 000,00 | 0,00 | 0,00 | 0,00 | 0,00 | 0,00 |
| 1/390000-400000 | Geringwertige Wirtschaftsgüter (GWG) | 2221 | 3221 | 23 | 0,00 | 1 600,00 | 0,00 | 0,00 | 1 600,00 | 0,00 |

| | | MVAG | | VC QU | Ergebnisvoranschlag | | | Finanzierungsvoranschlag | | |
|-------------------------------|---|------|------|-------|---------------------|-------------------|------------------|--------------------------|-------------------|------------------|
| | | EH | FH | | VA 2024 | VA 2023 | RA 2022 | VA 2024 | VA 2023 | RA 2022 |
| 1/390000-511000 | Geldbezüge der Vertragsbediensteten in handwerklicher Verwendung | 2211 | 3211 | 20 | 1 300,00 | 1 100,00 | 1 212,29 | 1 300,00 | 1 100,00 | 1 212,29 |
| 1/390000-565000 | Mehrleistungsvergütungen | 2211 | 3211 | 20 | 100,00 | 100,00 | 55,67 | 100,00 | 100,00 | 55,67 |
| 1/390000-569000 | Sonstige Nebengebühren | 2211 | 3211 | 20 | 100,00 | 100,00 | 3,17 | 100,00 | 100,00 | 3,17 |
| 1/390000-580000 | DGB für Familienbeihilfen | 2212 | 3212 | 20 | 100,00 | 100,00 | 49,29 | 100,00 | 100,00 | 49,29 |
| 1/390000-582000 | Sonstige Dienstgeberbeiträge zur sozialen Sicherheit | 2212 | 3212 | 20 | 300,00 | 300,00 | 265,29 | 300,00 | 300,00 | 265,29 |
| 1/390000-600000 | Strom | 2222 | 3222 | 24 | 1 200,00 | 3 600,00 | 636,43 | 1 200,00 | 3 600,00 | 662,83 |
| 1/390000-614000 | Instandhaltung von Gebäuden und Bauten | 2224 | 3224 | 24 | 0,00 | 200,00 | 0,00 | 0,00 | 200,00 | 0,00 |
| 1/390000-615000 | Instandhaltung von Kulturgütern | 2224 | 3224 | 24 | 22 000,00 | 10 000,00 | 865,43 | 22 000,00 | 10 000,00 | 865,43 |
| 1/390000-670000 | Versicherungen | 2222 | 3222 | 24 | 1 400,00 | 1 400,00 | 1 224,63 | 1 400,00 | 1 400,00 | 1 224,63 |
| 1/390000-680000 | Planmäßige Abschreibung | 2226 | | | 400,00 | 400,00 | 395,45 | 0,00 | 0,00 | 0,00 |
| SU 22 / 32 | Summe Aufwendungen / Auszahlungen operative Gebarung | | | | 26 900,00 | 18 900,00 | 4 707,65 | 26 500,00 | 18 500,00 | 4 338,60 |
| SA 0 / SA 1 | (0) Nettoergebnis (21 - 22) / (1) Geldfluss operative Gebarung (31 - 32) | | | | 23 100,00 | -18 900,00 | -4 707,65 | -26 500,00 | -18 500,00 | -4 338,60 |
| SA01 | Saldo (01) Haushaltsrücklagen (230 - 240) | | | | 0,00 | 0,00 | 0,00 | 0,00 | 0,00 | 0,00 |
| SA00 | Saldo (00) Nettoergebnis nach Haushaltsrücklagen (Saldo 0 + Saldo 01) | | | | 23 100,00 | -18 900,00 | -4 707,65 | | | |
| Investive Gebarung | | | | | | | | | | |
| SU 33 | Summe Einzahlungen investive Gebarung | | | | | | | 0,00 | 0,00 | 0,00 |
| 5/390000-010100 | Gebäude und Bauten | | 3413 | 1 | 0,00 | 0,00 | 0,00 | 50 000,00 | 0,00 | 0,00 |
| SU 34 | Summe Auszahlungen investive Gebarung | | | | | | | 50 000,00 | 0,00 | 0,00 |
| SA2 | Saldo (2) Geldfluss aus der Investiven Gebarung (33 - 34) | | | | | | | -50 000,00 | 0,00 | 0,00 |
| SA3 | Saldo (3) Nettofinanzierungssaldo (Saldo 1 + Saldo 2) | | | | | | | -76 500,00 | -18 500,00 | -4 338,60 |
| Finanzierungstätigkeit | | | | | | | | | | |
| SU 35 | Summe Einzahlungen aus der Finanzierungstätigkeit | | | | | | | 0,00 | 0,00 | 0,00 |
| SU 36 | Summe Auszahlungen aus der Finanzierungstätigkeit | | | | | | | 0,00 | 0,00 | 0,00 |
| SA4 | Saldo (4) Geldfluss aus der Finanzierungstätigkeit (35 - 36) | | | | | | | 0,00 | 0,00 | 0,00 |
| SA5 | Saldo (5) Geldfluss aus der voranschlagswirksamen Gebarung (Saldo 3 + Saldo 4) | | | | | | | -76 500,00 | -18 500,00 | -4 338,60 |

| | MVAG | VC | QU | Ergebnisvoranschlag | | | Finanzierungsvoranschlag | | | |
|---|---|------|------|---------------------|--------------------|--------------------|--------------------------|--------------------|--------------------|------------|
| | | | | EH | FH | VA 2024 | VA 2023 | RA 2022 | VA 2024 | VA 2023 |
| 4 Soziale Wohlfahrt und Wohnbauförderung | | | | | | | | | | |
| 41 | Allgemeine öffentliche Wohlfahrt | | | | | | | | | |
| 419 | Sonstige Einrichtungen und Maßnahmen | | | | | | | | | |
| 419000 | Sonstige Einrichtungen und Maßnahmen | | | | | | | | | |
| Operative Gebarung | | | | | | | | | | |
| SU 21 / 31 | Summe Erträge / Einzahlungen operative Gebarung | | | 0,00 | 0,00 | 0,00 | 0,00 | 0,00 | 0,00 | |
| 1/419000-751000 | Wohnsitzgemeindebeitrag - SHG | 2231 | 3231 | 26 | 14 200,00 | 13 000,00 | 11 789,05 | 14 200,00 | 13 000,00 | 11 789,05 |
| 1/419000-751100 | Sozialhilfeumlage | 2231 | 3231 | 26 | 351 000,00 | 295 000,00 | 288 192,52 | 351 000,00 | 295 000,00 | 288 192,52 |
| SU 22 / 32 | Summe Aufwendungen / Auszahlungen operative Gebarung | | | 365 200,00 | 308 000,00 | 299 981,57 | 365 200,00 | 308 000,00 | 299 981,57 | |
| SA 0 / SA 1 | (0) Nettoergebnis (21 - 22) / (1) Geldfluss operative Gebarung (31 - 32) | | | -365 200,00 | -308 000,00 | -299 981,57 | -365 200,00 | -308 000,00 | -299 981,57 | |
| SA01 | Saldo (01) Haushaltsrücklagen (230 - 240) | | | 0,00 | 0,00 | 0,00 | 0,00 | 0,00 | 0,00 | |
| SA00 | Saldo (00) Nettoergebnis nach Haushaltsrücklagen (Saldo 0 + Saldo 01) | | | -365 200,00 | -308 000,00 | -299 981,57 | | | | |
| Investive Gebarung | | | | | | | | | | |
| SU 33 | Summe Einzahlungen investive Gebarung | | | | | | 0,00 | 0,00 | 0,00 | |
| SU 34 | Summe Auszahlungen investive Gebarung | | | | | | 0,00 | 0,00 | 0,00 | |
| SA2 | Saldo (2) Geldfluss aus der Investiven Gebarung (33 - 34) | | | | | | 0,00 | 0,00 | 0,00 | |
| SA3 | Saldo (3) Nettofinanzierungssaldo (Saldo 1 + Saldo 2) | | | | | | -365 200,00 | -308 000,00 | -299 981,57 | |
| Finanzierungstätigkeit | | | | | | | | | | |
| SU 35 | Summe Einzahlungen aus der Finanzierungstätigkeit | | | | | | 0,00 | 0,00 | 0,00 | |
| SU 36 | Summe Auszahlungen aus der Finanzierungstätigkeit | | | | | | 0,00 | 0,00 | 0,00 | |
| SA4 | Saldo (4) Geldfluss aus der Finanzierungstätigkeit (35 - 36) | | | | | | 0,00 | 0,00 | 0,00 | |
| SA5 | Saldo (5) Geldfluss aus der voranschlagswirksamen Gebarung (Saldo 3 + Saldo 4) | | | | | | -365 200,00 | -308 000,00 | -299 981,57 | |
| 43 | Jugendwohlfahrt | | | | | | | | | |
| 439 | Sonstige Einrichtungen und Maßnahmen | | | | | | | | | |
| 439000 | Sonstige Einrichtungen und Maßnahmen | | | | | | | | | |
| Operative Gebarung | | | | | | | | | | |
| 2/439000+828000 | Rückersätze von Ausgaben Jugendtaxi | 2116 | 3116 | 18 | 500,00 | 1 000,00 | 585,00 | 500,00 | 1 000,00 | 585,00 |
| SU 21 / 31 | Summe Erträge / Einzahlungen operative Gebarung | | | 500,00 | 1 000,00 | 585,00 | 500,00 | 1 000,00 | 585,00 | |
| 1/439000-620000 | Beitrag Jugendtaxi | 2222 | 3222 | 24 | 1 500,00 | 1 500,00 | 1 107,25 | 1 500,00 | 1 500,00 | 992,25 |
| 1/439000-620100 | Beitrag Seniorentaxi | 2222 | 3222 | 24 | 500,00 | 0,00 | 0,00 | 500,00 | 0,00 | 0,00 |
| 1/439000-751000 | Kinder- und Jugendhilfe-Umlage | 2231 | 3231 | 26 | 69 000,00 | 56 000,00 | 54 988,29 | 69 000,00 | 56 000,00 | 54 988,29 |
| 1/439000-768100 | Umlage für Tagesmutter (Zuw. ohne Gegenl.) | 2234 | 3234 | 27 | 0,00 | 2 500,00 | 2 617,00 | 0,00 | 2 500,00 | 2 337,00 |
| SU 22 / 32 | Summe Aufwendungen / Auszahlungen operative Gebarung | | | 71 000,00 | 60 000,00 | 58 712,54 | 71 000,00 | 60 000,00 | 58 317,54 | |
| SA 0 / SA 1 | (0) Nettoergebnis (21 - 22) / (1) Geldfluss operative Gebarung (31 - 32) | | | -70 500,00 | -59 000,00 | -58 127,54 | -70 500,00 | -59 000,00 | -57 732,54 | |

| | MVAG | VC QU | Ergebnisvoranschlag | | | Finanzierungsvoranschlag | | | | | | |
|-------------------------------|------|-------|--|------|---------|--------------------------|------------|------------|------------|------------|------------|----------|
| | | | EH | FH | VA 2024 | VA 2023 | RA 2022 | VA 2024 | VA 2023 | RA 2022 | | |
| SA01 | | | Saldo (01) Haushaltsrücklagen (230 - 240) | | | 0,00 | 0,00 | 0,00 | 0,00 | 0,00 | 0,00 | |
| SA00 | | | Saldo (00) Nettoergebnis nach Haushaltsrücklagen (Saldo 0 + Saldo 01) | | | -70 500,00 | -59 000,00 | -58 127,54 | | | | |
| Investive Gebarung | | | | | | | | | | | | |
| SU 33 | | | Summe Einzahlungen investive Gebarung | | | | | | 0,00 | 0,00 | 0,00 | |
| SU 34 | | | Summe Auszahlungen investive Gebarung | | | | | | 0,00 | 0,00 | 0,00 | |
| SA2 | | | Saldo (2) Geldfluss aus der Investiven Gebarung (33 – 34) | | | | | | 0,00 | 0,00 | 0,00 | |
| SA3 | | | Saldo (3) Nettofinanzierungssaldo (Saldo 1 + Saldo 2) | | | | | | -70 500,00 | -59 000,00 | -57 732,54 | |
| Finanzierungstätigkeit | | | | | | | | | | | | |
| SU 35 | | | Summe Einzahlungen aus der Finanzierungstätigkeit | | | | | | 0,00 | 0,00 | 0,00 | |
| SU 36 | | | Summe Auszahlungen aus der Finanzierungstätigkeit | | | | | | 0,00 | 0,00 | 0,00 | |
| SA4 | | | Saldo (4) Geldfluss aus der Finanzierungstätigkeit (35 – 36) | | | | | | 0,00 | 0,00 | 0,00 | |
| SA5 | | | Saldo (5) Geldfluss aus der voranschlagswirksamen Gebarung (Saldo 3 + Saldo 4) | | | | | | -70 500,00 | -59 000,00 | -57 732,54 | |
| | | | | | | | | | | | | |
| 46 | | | Familienpolitische Maßnahmen | | | | | | | | | |
| 469 | | | Sonstige Maßnahmen | | | | | | | | | |
| 469000 | | | Sonstige Familienpolitische Maßnahmen | | | | | | | | | |
| Operative Gebarung | | | | | | | | | | | | |
| SU 21 / 31 | | | Summe Erträge / Einzahlungen operative Gebarung | | | 0,00 | 0,00 | 0,00 | 0,00 | 0,00 | 0,00 | |
| 1/469000-768000 | | | Säuglingswäschepakete | 2234 | 3234 | 27 | 1 500,00 | 1 500,00 | 1 700,00 | 1 500,00 | 1 500,00 | 1 700,00 |
| SU 22 / 32 | | | Summe Aufwendungen / Auszahlungen operative Gebarung | | | 1 500,00 | 1 500,00 | 1 700,00 | 1 500,00 | 1 500,00 | 1 700,00 | |
| SA 0 / SA 1 | | | (0) Nettoergebnis (21 - 22) / (1) Geldfluss operative Gebarung (31 – 32) | | | -1 500,00 | -1 500,00 | -1 700,00 | -1 500,00 | -1 500,00 | -1 700,00 | |
| SA01 | | | Saldo (01) Haushaltsrücklagen (230 - 240) | | | 0,00 | 0,00 | 0,00 | 0,00 | 0,00 | 0,00 | |
| SA00 | | | Saldo (00) Nettoergebnis nach Haushaltsrücklagen (Saldo 0 + Saldo 01) | | | -1 500,00 | -1 500,00 | -1 700,00 | | | | |
| Investive Gebarung | | | | | | | | | | | | |
| SU 33 | | | Summe Einzahlungen investive Gebarung | | | | | | 0,00 | 0,00 | 0,00 | |
| SU 34 | | | Summe Auszahlungen investive Gebarung | | | | | | 0,00 | 0,00 | 0,00 | |
| SA2 | | | Saldo (2) Geldfluss aus der Investiven Gebarung (33 – 34) | | | | | | 0,00 | 0,00 | 0,00 | |
| SA3 | | | Saldo (3) Nettofinanzierungssaldo (Saldo 1 + Saldo 2) | | | | | | -1 500,00 | -1 500,00 | -1 700,00 | |
| Finanzierungstätigkeit | | | | | | | | | | | | |
| SU 35 | | | Summe Einzahlungen aus der Finanzierungstätigkeit | | | | | | 0,00 | 0,00 | 0,00 | |
| SU 36 | | | Summe Auszahlungen aus der Finanzierungstätigkeit | | | | | | 0,00 | 0,00 | 0,00 | |
| SA4 | | | Saldo (4) Geldfluss aus der Finanzierungstätigkeit (35 – 36) | | | | | | 0,00 | 0,00 | 0,00 | |
| SA5 | | | Saldo (5) Geldfluss aus der voranschlagswirksamen Gebarung (Saldo 3 + Saldo 4) | | | | | | -1 500,00 | -1 500,00 | -1 700,00 | |

| | MVAG | VC QU | Ergebnisvoranschlag | | | Finanzierungsvoranschlag | | | | |
|-------------------------------|------|-------|---------------------|----|---------|--------------------------|---------|---------|---------|---------|
| | | | EH | FH | VA 2024 | VA 2023 | RA 2022 | VA 2024 | VA 2023 | RA 2022 |
| 48 | | | | | | | | | | |
| | | | | | | | | | | |
| 480 | | | | | | | | | | |
| | | | | | | | | | | |
| 480000 | | | | | | | | | | |
| | | | | | | | | | | |
| Operative Gebarung | | | | | | | | | | |
| SU 21 / 31 | | | | | | | | | | |
| | | | | | | | | | | |
| 1/480000-768000 | | | | | | | | | | |
| | | | | | | | | | | |
| SU 22 / 32 | | | | | | | | | | |
| | | | | | | | | | | |
| SA 0 / SA 1 | | | | | | | | | | |
| | | | | | | | | | | |
| SA01 | | | | | | | | | | |
| | | | | | | | | | | |
| SA00 | | | | | | | | | | |
| | | | | | | | | | | |
| Investive Gebarung | | | | | | | | | | |
| SU 33 | | | | | | | | | | |
| | | | | | | | | | | |
| SU 34 | | | | | | | | | | |
| | | | | | | | | | | |
| SA2 | | | | | | | | | | |
| | | | | | | | | | | |
| SA3 | | | | | | | | | | |
| | | | | | | | | | | |
| Finanzierungstätigkeit | | | | | | | | | | |
| SU 35 | | | | | | | | | | |
| | | | | | | | | | | |
| SU 36 | | | | | | | | | | |
| | | | | | | | | | | |
| SA4 | | | | | | | | | | |
| | | | | | | | | | | |
| SA5 | | | | | | | | | | |
| | | | | | | | | | | |

| | MVAG | VC QU | Ergebnisvoranschlag | | | Finanzierungsvoranschlag | | | | |
|-------------------------------|---|--------------|---------------------|----|-------------------|--------------------------|------------------|-------------------|-------------------|------------------|
| | | | EH | FH | VA 2024 | VA 2023 | RA 2022 | VA 2024 | VA 2023 | RA 2022 |
| 5 Gesundheit | | | | | | | | | | |
| 51 | Gesundheitsdienst | | | | | | | | | |
| 510 | Medizinische Bereichsversorgung | | | | | | | | | |
| 510000 | Medizinische Bereichsversorgung | | | | | | | | | |
| Operative Gebarung | | | | | | | | | | |
| SU 21 / 31 | Summe Erträge / Einzahlungen operative Gebarung | | | | 0,00 | 0,00 | 0,00 | 0,00 | 0,00 | 0,00 |
| 1/510000-564000 | Totenbeschauegebühren (Besondere Geb.) | 2211 3211 20 | | | 2 000,00 | 1 500,00 | 823,92 | 2 000,00 | 1 500,00 | 823,92 |
| 1/510000-680000 | Planmäßige Abschreibung | 2226 | | | 1 100,00 | 1 100,00 | 1 141,98 | 0,00 | 0,00 | 0,00 |
| 1/510000-751000 | Beitrag an Pensionsverband | 2231 3231 26 | | | 9 000,00 | 8 600,00 | 7 812,24 | 9 000,00 | 8 600,00 | 7 812,24 |
| SU 22 / 32 | Summe Aufwendungen / Auszahlungen operative Gebarung | | | | 12 100,00 | 11 200,00 | 9 778,14 | 11 000,00 | 10 100,00 | 8 636,16 |
| SA 0 / SA 1 | (0) Nettoergebnis (21 - 22) / (1) Geldfluss operative Gebarung (31 - 32) | | | | -12 100,00 | -11 200,00 | -9 778,14 | -11 000,00 | -10 100,00 | -8 636,16 |
| SA01 | Saldo (01) Haushaltsrücklagen (230 - 240) | | | | 0,00 | 0,00 | 0,00 | 0,00 | 0,00 | 0,00 |
| SA00 | Saldo (00) Nettoergebnis nach Haushaltsrücklagen (Saldo 0 + Saldo 01) | | | | -12 100,00 | -11 200,00 | -9 778,14 | | | |
| Investive Gebarung | | | | | | | | | | |
| SU 33 | Summe Einzahlungen investive Gebarung | | | | | | | 0,00 | 0,00 | 0,00 |
| SU 34 | Summe Auszahlungen investive Gebarung | | | | | | | 0,00 | 0,00 | 0,00 |
| SA2 | Saldo (2) Geldfluss aus der Investiven Gebarung (33 - 34) | | | | | | | 0,00 | 0,00 | 0,00 |
| SA3 | Saldo (3) Nettofinanzierungssaldo (Saldo 1 + Saldo 2) | | | | | | | -11 000,00 | -10 100,00 | -8 636,16 |
| Finanzierungstätigkeit | | | | | | | | | | |
| SU 35 | Summe Einzahlungen aus der Finanzierungstätigkeit | | | | | | | 0,00 | 0,00 | 0,00 |
| SU 36 | Summe Auszahlungen aus der Finanzierungstätigkeit | | | | | | | 0,00 | 0,00 | 0,00 |
| SA4 | Saldo (4) Geldfluss aus der Finanzierungstätigkeit (35 - 36) | | | | | | | 0,00 | 0,00 | 0,00 |
| SA5 | Saldo (5) Geldfluss aus der voranschlagswirksamen Gebarung (Saldo 3 + Saldo 4) | | | | | | | -11 000,00 | -10 100,00 | -8 636,16 |
| 512 | Sonstige medizinische Beratung und Betreuung | | | | | | | | | |
| 512000 | Sonstige medizinische Beratung und Betreuung | | | | | | | | | |
| Operative Gebarung | | | | | | | | | | |
| SU 21 / 31 | Summe Erträge / Einzahlungen operative Gebarung | | | | 0,00 | 0,00 | 0,00 | 0,00 | 0,00 | 0,00 |
| 1/512000-618000 | Instandhaltung Defibrilatoren | 2224 3224 24 | | | 2 400,00 | 2 400,00 | 2 397,60 | 2 400,00 | 2 400,00 | 2 397,60 |
| 1/512000-680000 | Planmäßige Abschreibung | 2226 | | | 300,00 | 300,00 | 335,33 | 0,00 | 0,00 | 0,00 |
| 1/512000-757000 | Gesundheitsforum NÖ | 2234 3234 27 | | | 0,00 | 0,00 | 90,00 | 0,00 | 0,00 | 90,00 |
| SU 22 / 32 | Summe Aufwendungen / Auszahlungen operative Gebarung | | | | 2 700,00 | 2 700,00 | 2 822,93 | 2 400,00 | 2 400,00 | 2 487,60 |
| SA 0 / SA 1 | (0) Nettoergebnis (21 - 22) / (1) Geldfluss operative Gebarung (31 - 32) | | | | -2 700,00 | -2 700,00 | -2 822,93 | -2 400,00 | -2 400,00 | -2 487,60 |
| SA01 | Saldo (01) Haushaltsrücklagen (230 - 240) | | | | 0,00 | 0,00 | 0,00 | 0,00 | 0,00 | 0,00 |
| SA00 | Saldo (00) Nettoergebnis nach Haushaltsrücklagen (Saldo 0 + Saldo 01) | | | | -2 700,00 | -2 700,00 | -2 822,93 | | | |

| | MVAG | VC | QU | Ergebnisvoranschlag | | | Finanzierungsvoranschlag | | | |
|-------------------------------|---|------|---------|---------------------|----|-------------|--------------------------|------------------|------------------|-----------------------|
| | | | | EH | FH | VA 2024 | VA 2023 | RA 2022 | VA 2024 | VA 2023 |
| Investive Gebarung | | | | | | | | | | |
| SU 33 | Summe Einzahlungen investive Gebarung | | | | | | | 0,00 | 0,00 | 0,00 |
| 1/512000-042000 | Ankauf Defibrillator | 3415 | 2 41 | | | 0,00 | 0,00 | 0,00 | 200,00 | 1 188,00 |
| SU 34 | Summe Auszahlungen investive Gebarung | | | | | | | 0,00 | 200,00 | 1 188,00 |
| SA2 | Saldo (2) Geldfluss aus der Investiven Gebarung (33 – 34) | | | | | | | 0,00 | -200,00 | -1 188,00 |
| SA3 | Saldo (3) Nettofinanzierungssaldo (Saldo 1 + Saldo 2) | | | | | | | -2 400,00 | -2 600,00 | -3 675,60 |
| Finanzierungstätigkeit | | | | | | | | | | |
| SU 35 | Summe Einzahlungen aus der Finanzierungstätigkeit | | | | | | | 0,00 | 0,00 | 0,00 |
| SU 36 | Summe Auszahlungen aus der Finanzierungstätigkeit | | | | | | | 0,00 | 0,00 | 0,00 |
| SA4 | Saldo (4) Geldfluss aus der Finanzierungstätigkeit (35 – 36) | | | | | | | 0,00 | 0,00 | 0,00 |
| SA5 | Saldo (5) Geldfluss aus der voranschlagswirksamen Gebarung (Saldo 3 + Saldo 4) | | | | | | | -2 400,00 | -2 600,00 | -3 675,60 |
| 519 | Sonstige Einrichtungen und Maßnahmen | | | | | | | | | |
| 519100 | Sonstige Einrichtungen und Maßnahmen | | | | | | | | | |
| Operative Gebarung | | | | | | | | | | |
| 2/519100+860000 | Transfers von Bund, Bundesfonds und Bundeskammern | 2121 | 3121 15 | | | 0,00 | 0,00 | 17 240,00 | 0,00 | 0,00 17 240,00 |
| 2/519100+861000 | Transfers von Ländern, Landesfonds und Landeskammern | 2121 | 3121 15 | | | 0,00 | 0,00 | 9 190,72 | 0,00 | 0,00 9 190,72 |
| SU 21 / 31 | Summe Erträge / Einzahlungen operative Gebarung | | | | | 0,00 | 0,00 | 26 430,72 | 0,00 | 0,00 26 430,72 |
| SU 22 / 32 | Summe Aufwendungen / Auszahlungen operative Gebarung | | | | | 0,00 | 0,00 | 0,00 | 0,00 | 0,00 0,00 |
| SA 0 / SA 1 | (0) Nettoergebnis (21 - 22) / (1) Geldfluss operative Gebarung (31 – 32) | | | | | 0,00 | 0,00 | 26 430,72 | 0,00 | 0,00 26 430,72 |
| SA01 | Saldo (01) Haushaltsrücklagen (230 - 240) | | | | | 0,00 | 0,00 | 0,00 | 0,00 | 0,00 0,00 |
| SA00 | Saldo (00) Nettoergebnis nach Haushaltsrücklagen (Saldo 0 + Saldo 01) | | | | | 0,00 | 0,00 | 26 430,72 | | |
| Investive Gebarung | | | | | | | | | | |
| SU 33 | Summe Einzahlungen investive Gebarung | | | | | | | 0,00 | 0,00 | 0,00 |
| SU 34 | Summe Auszahlungen investive Gebarung | | | | | | | 0,00 | 0,00 | 0,00 |
| SA2 | Saldo (2) Geldfluss aus der Investiven Gebarung (33 – 34) | | | | | | | 0,00 | 0,00 | 0,00 |
| SA3 | Saldo (3) Nettofinanzierungssaldo (Saldo 1 + Saldo 2) | | | | | | | 0,00 | 0,00 | 26 430,72 |
| Finanzierungstätigkeit | | | | | | | | | | |
| SU 35 | Summe Einzahlungen aus der Finanzierungstätigkeit | | | | | | | 0,00 | 0,00 | 0,00 |
| SU 36 | Summe Auszahlungen aus der Finanzierungstätigkeit | | | | | | | 0,00 | 0,00 | 0,00 |
| SA4 | Saldo (4) Geldfluss aus der Finanzierungstätigkeit (35 – 36) | | | | | | | 0,00 | 0,00 | 0,00 |
| SA5 | Saldo (5) Geldfluss aus der voranschlagswirksamen Gebarung (Saldo 3 + Saldo 4) | | | | | | | 0,00 | 0,00 | 26 430,72 |

| | MVAG | VC | QU | Ergebnisvoranschlag | | | Finanzierungsvoranschlag | | | |
|-------------------------------|---|------|------|---------------------|------------------|------------------|--------------------------|----------------|------------------|----------------|
| | | | | EH | FH | VA 2024 | VA 2023 | RA 2022 | VA 2024 | VA 2023 |
| 52 | Umweltschutz | | | | | | | | | |
| 522 | Reinhaltung der Luft | | | | | | | | | |
| 522000 | Reinhaltung der Luft | | | | | | | | | |
| Operative Gebarung | | | | | | | | | | |
| SU 21 / 31 | Summe Erträge / Einzahlungen operative Gebarung | | | 0,00 | 0,00 | 0,00 | 0,00 | 0,00 | 0,00 | |
| 1/522000-600000 | Strom | 2222 | 3222 | 24 | 900,00 | 2 000,00 | 370,20 | 900,00 | 2 000,00 | 432,66 |
| 1/522000-680000 | Planmäßige Abschreibung | 2226 | | | 700,00 | 700,00 | 722,72 | 0,00 | 0,00 | 0,00 |
| SU 22 / 32 | Summe Aufwendungen / Auszahlungen operative Gebarung | | | | 1 600,00 | 2 700,00 | 1 092,92 | 900,00 | 2 000,00 | 432,66 |
| SA 0 / SA 1 | (0) Nettoergebnis (21 - 22) / (1) Geldfluss operative Gebarung (31 - 32) | | | | -1 600,00 | -2 700,00 | -1 092,92 | -900,00 | -2 000,00 | -432,66 |
| SA01 | Saldo (01) Haushaltsrücklagen (230 - 240) | | | | 0,00 | 0,00 | 0,00 | 0,00 | 0,00 | 0,00 |
| SA00 | Saldo (00) Nettoergebnis nach Haushaltsrücklagen (Saldo 0 + Saldo 01) | | | | -1 600,00 | -2 700,00 | -1 092,92 | | | |
| Investive Gebarung | | | | | | | | | | |
| SU 33 | Summe Einzahlungen investive Gebarung | | | | | | | 0,00 | 0,00 | 0,00 |
| SU 34 | Summe Auszahlungen investive Gebarung | | | | | | | 0,00 | 0,00 | 0,00 |
| SA2 | Saldo (2) Geldfluss aus der Investiven Gebarung (33 - 34) | | | | | | | 0,00 | 0,00 | 0,00 |
| SA3 | Saldo (3) Nettofinanzierungssaldo (Saldo 1 + Saldo 2) | | | | | | | -900,00 | -2 000,00 | -432,66 |
| Finanzierungstätigkeit | | | | | | | | | | |
| SU 35 | Summe Einzahlungen aus der Finanzierungstätigkeit | | | | | | | 0,00 | 0,00 | 0,00 |
| SU 36 | Summe Auszahlungen aus der Finanzierungstätigkeit | | | | | | | 0,00 | 0,00 | 0,00 |
| SA4 | Saldo (4) Geldfluss aus der Finanzierungstätigkeit (35 - 36) | | | | | | | 0,00 | 0,00 | 0,00 |
| SA5 | Saldo (5) Geldfluss aus der voranschlagswirksamen Gebarung (Saldo 3 + Saldo 4) | | | | | | | -900,00 | -2 000,00 | -432,66 |
| 529 | Sonstige Einrichtungen und Maßnahmen | | | | | | | | | |
| 529000 | Sonstige Maßnahmen | | | | | | | | | |
| Operative Gebarung | | | | | | | | | | |
| 2/529000+828000 | Rückersätze von Aufwendungen | 2116 | 3116 | 18 | 0,00 | 100,00 | 70,50 | 0,00 | 100,00 | 70,50 |
| SU 21 / 31 | Summe Erträge / Einzahlungen operative Gebarung | | | | 0,00 | 100,00 | 70,50 | 0,00 | 100,00 | 70,50 |
| 1/529000-455000 | Chemische und sonstige artverwandte Mittel | 2221 | 3221 | 23 | 500,00 | 500,00 | 303,40 | 500,00 | 500,00 | 303,40 |
| SU 22 / 32 | Summe Aufwendungen / Auszahlungen operative Gebarung | | | | 500,00 | 500,00 | 303,40 | 500,00 | 500,00 | 303,40 |
| SA 0 / SA 1 | (0) Nettoergebnis (21 - 22) / (1) Geldfluss operative Gebarung (31 - 32) | | | | -500,00 | -400,00 | -232,90 | -500,00 | -400,00 | -232,90 |
| SA01 | Saldo (01) Haushaltsrücklagen (230 - 240) | | | | 0,00 | 0,00 | 0,00 | 0,00 | 0,00 | 0,00 |
| SA00 | Saldo (00) Nettoergebnis nach Haushaltsrücklagen (Saldo 0 + Saldo 01) | | | | -500,00 | -400,00 | -232,90 | | | |
| Investive Gebarung | | | | | | | | | | |
| SU 33 | Summe Einzahlungen investive Gebarung | | | | | | | 0,00 | 0,00 | 0,00 |
| SU 34 | Summe Auszahlungen investive Gebarung | | | | | | | 0,00 | 0,00 | 0,00 |
| SA2 | Saldo (2) Geldfluss aus der Investiven Gebarung (33 - 34) | | | | | | | 0,00 | 0,00 | 0,00 |

| | MVAG | VC QU | Ergebnisvoranschlag | | | Finanzierungsvoranschlag | | | | | | |
|-------------------------------|------|-------|---|------|---------|--------------------------|--------------------|--------------------|--------------------|--------------------|--------------------|------------|
| | | | EH | FH | VA 2024 | VA 2023 | RA 2022 | VA 2024 | VA 2023 | RA 2022 | | |
| SA3 | | | Saldo (3) Nettofinanzierungssaldo (Saldo 1 + Saldo 2) | | | | | | -500,00 | -400,00 | -232,90 | |
| Finanzierungstätigkeit | | | | | | | | | | | | |
| SU 35 | | | Summe Einzahlungen aus der Finanzierungstätigkeit | | | | | | 0,00 | 0,00 | 0,00 | |
| SU 36 | | | Summe Auszahlungen aus der Finanzierungstätigkeit | | | | | | 0,00 | 0,00 | 0,00 | |
| SA4 | | | Saldo (4) Geldfluss aus der Finanzierungstätigkeit (35 – 36) | | | | | | 0,00 | 0,00 | 0,00 | |
| SA5 | | | Saldo (5) Geldfluss aus der voranschlagswirksamen Gebarung (Saldo 3 + Saldo 4) | | | | | | -500,00 | -400,00 | -232,90 | |
| | | | | | | | | | | | | |
| 53 | | | Rettings- und Warndienste | | | | | | | | | |
| 531 | | | Warndienste | | | | | | | | | |
| 531000 | | | Warndienste | | | | | | | | | |
| Operative Gebarung | | | | | | | | | | | | |
| SU 21 / 31 | | | Summe Erträge / Einzahlungen operative Gebarung | | | 0,00 | 0,00 | 0,00 | 0,00 | 0,00 | 0,00 | |
| 1/531000-720000 | | | Warn- und Alarmsystem Kostenbeitrag | 2225 | 3225 | 24 | 800,00 | 800,00 | 721,05 | 800,00 | 800,00 | 721,05 |
| SU 22 / 32 | | | Summe Aufwendungen / Auszahlungen operative Gebarung | | | 800,00 | 800,00 | 721,05 | 800,00 | 800,00 | 721,05 | |
| SA 0 / SA 1 | | | (0) Nettoergebnis (21 - 22) / (1) Geldfluss operative Gebarung (31 – 32) | | | -800,00 | -800,00 | -721,05 | -800,00 | -800,00 | -721,05 | |
| SA01 | | | Saldo (01) Haushaltsrücklagen (230 - 240) | | | 0,00 | 0,00 | 0,00 | 0,00 | 0,00 | 0,00 | |
| SA00 | | | Saldo (00) Nettoergebnis nach Haushaltsrücklagen (Saldo 0 + Saldo 01) | | | -800,00 | -800,00 | -721,05 | | | | |
| Investive Gebarung | | | | | | | | | | | | |
| SU 33 | | | Summe Einzahlungen investive Gebarung | | | | | | 0,00 | 0,00 | 0,00 | |
| SU 34 | | | Summe Auszahlungen investive Gebarung | | | | | | 0,00 | 0,00 | 0,00 | |
| SA2 | | | Saldo (2) Geldfluss aus der Investiven Gebarung (33 – 34) | | | | | | 0,00 | 0,00 | 0,00 | |
| SA3 | | | Saldo (3) Nettofinanzierungssaldo (Saldo 1 + Saldo 2) | | | | | | -800,00 | -800,00 | -721,05 | |
| Finanzierungstätigkeit | | | | | | | | | | | | |
| SU 35 | | | Summe Einzahlungen aus der Finanzierungstätigkeit | | | | | | 0,00 | 0,00 | 0,00 | |
| SU 36 | | | Summe Auszahlungen aus der Finanzierungstätigkeit | | | | | | 0,00 | 0,00 | 0,00 | |
| SA4 | | | Saldo (4) Geldfluss aus der Finanzierungstätigkeit (35 – 36) | | | | | | 0,00 | 0,00 | 0,00 | |
| SA5 | | | Saldo (5) Geldfluss aus der voranschlagswirksamen Gebarung (Saldo 3 + Saldo 4) | | | | | | -800,00 | -800,00 | -721,05 | |
| | | | | | | | | | | | | |
| 56 | | | Krankenanstalten anderer Rechtsträger | | | | | | | | | |
| 562 | | | Sprengelbeiträge | | | | | | | | | |
| 562000 | | | Sprengelbeiträge | | | | | | | | | |
| Operative Gebarung | | | | | | | | | | | | |
| SU 21 / 31 | | | Summe Erträge / Einzahlungen operative Gebarung | | | 0,00 | 0,00 | 0,00 | 0,00 | 0,00 | 0,00 | |
| 1/562000-752000 | | | Sprengelbeitrag Nökas (Zweckaufwand) | 2231 | 3231 | 26 | 615 000,00 | 592 000,00 | 580 304,79 | 615 000,00 | 592 000,00 | 580 304,79 |
| SU 22 / 32 | | | Summe Aufwendungen / Auszahlungen operative Gebarung | | | 615 000,00 | 592 000,00 | 580 304,79 | 615 000,00 | 592 000,00 | 580 304,79 | |
| SA 0 / SA 1 | | | (0) Nettoergebnis (21 - 22) / (1) Geldfluss operative Gebarung (31 – 32) | | | -615 000,00 | -592 000,00 | -580 304,79 | -615 000,00 | -592 000,00 | -580 304,79 | |

| | MVAG | VC QU | Ergebnisvoranschlag | | | Finanzierungsvoranschlag | | | | |
|-------------------------------|------|--|---------------------|------|-------------|--------------------------|-------------|-------------|-------------|-------------|
| | | | EH | FH | VA 2024 | VA 2023 | RA 2022 | VA 2024 | VA 2023 | RA 2022 |
| SA01 | | Saldo (01) Haushaltsrücklagen (230 - 240) | | | 0,00 | 0,00 | 0,00 | 0,00 | 0,00 | 0,00 |
| SA00 | | Saldo (00) Nettoergebnis nach Haushaltsrücklagen (Saldo 0 + Saldo 01) | | | -615 000,00 | -592 000,00 | -580 304,79 | | | |
| Investive Gebarung | | | | | | | | | | |
| SU 33 | | Summe Einzahlungen investive Gebarung | | | | | | 0,00 | 0,00 | 0,00 |
| SU 34 | | Summe Auszahlungen investive Gebarung | | | | | | 0,00 | 0,00 | 0,00 |
| SA2 | | Saldo (2) Geldfluss aus der Investiven Gebarung (33 – 34) | | | | | | 0,00 | 0,00 | 0,00 |
| SA3 | | Saldo (3) Nettofinanzierungssaldo (Saldo 1 + Saldo 2) | | | | | | -615 000,00 | -592 000,00 | -580 304,79 |
| Finanzierungstätigkeit | | | | | | | | | | |
| SU 35 | | Summe Einzahlungen aus der Finanzierungstätigkeit | | | | | | 0,00 | 0,00 | 0,00 |
| SU 36 | | Summe Auszahlungen aus der Finanzierungstätigkeit | | | | | | 0,00 | 0,00 | 0,00 |
| SA4 | | Saldo (4) Geldfluss aus der Finanzierungstätigkeit (35 – 36) | | | | | | 0,00 | 0,00 | 0,00 |
| SA5 | | Saldo (5) Geldfluss aus der voranschlagswirksamen Gebarung (Saldo 3 + Saldo 4) | | | | | | -615 000,00 | -592 000,00 | -580 304,79 |
| 562100 | | Sprengelbeiträge | | | | | | | | |
| Operative Gebarung | | | | | | | | | | |
| SU 21 / 31 | | Summe Erträge / Einzahlungen operative Gebarung | | | 0,00 | 0,00 | 0,00 | 0,00 | 0,00 | 0,00 |
| 1/562100-752000 | | Sprengelbeitrag Nökas (Verwaltungs.) | 2231 | 3231 | 100,00 | 100,00 | 13,08 | 100,00 | 100,00 | 13,08 |
| SU 22 / 32 | | Summe Aufwendungen / Auszahlungen operative Gebarung | | | 100,00 | 100,00 | 13,08 | 100,00 | 100,00 | 13,08 |
| SA 0 / SA 1 | | (0) Nettoergebnis (21 - 22) / (1) Geldfluss operative Gebarung (31 – 32) | | | -100,00 | -100,00 | -13,08 | -100,00 | -100,00 | -13,08 |
| SA01 | | Saldo (01) Haushaltsrücklagen (230 - 240) | | | 0,00 | 0,00 | 0,00 | 0,00 | 0,00 | 0,00 |
| SA00 | | Saldo (00) Nettoergebnis nach Haushaltsrücklagen (Saldo 0 + Saldo 01) | | | -100,00 | -100,00 | -13,08 | | | |
| Investive Gebarung | | | | | | | | | | |
| SU 33 | | Summe Einzahlungen investive Gebarung | | | | | | 0,00 | 0,00 | 0,00 |
| SU 34 | | Summe Auszahlungen investive Gebarung | | | | | | 0,00 | 0,00 | 0,00 |
| SA2 | | Saldo (2) Geldfluss aus der Investiven Gebarung (33 – 34) | | | | | | 0,00 | 0,00 | 0,00 |
| SA3 | | Saldo (3) Nettofinanzierungssaldo (Saldo 1 + Saldo 2) | | | | | | -100,00 | -100,00 | -13,08 |
| Finanzierungstätigkeit | | | | | | | | | | |
| SU 35 | | Summe Einzahlungen aus der Finanzierungstätigkeit | | | | | | 0,00 | 0,00 | 0,00 |
| SU 36 | | Summe Auszahlungen aus der Finanzierungstätigkeit | | | | | | 0,00 | 0,00 | 0,00 |
| SA4 | | Saldo (4) Geldfluss aus der Finanzierungstätigkeit (35 – 36) | | | | | | 0,00 | 0,00 | 0,00 |
| SA5 | | Saldo (5) Geldfluss aus der voranschlagswirksamen Gebarung (Saldo 3 + Saldo 4) | | | | | | -100,00 | -100,00 | -13,08 |

| | | MVAG | | VC QU | Ergebnisvoranschlag | | | Finanzierungsvoranschlag | | |
|-------------------------------|---|------|------|-------|---------------------|-----------------|----------------|--------------------------|-----------------|----------------|
| | | EH | FH | | VA 2024 | VA 2023 | RA 2022 | VA 2024 | VA 2023 | RA 2022 |
| 58 | Veterinärmedizin | | | | | | | | | |
| 581 | Maßnahmen der Veterinärmedizin | | | | | | | | | |
| 581000 | Maßnahmen der Veterinärmedizin | | | | | | | | | |
| Operative Gebarung | | | | | | | | | | |
| 2/581000+828000 | Katzenkastration | 2116 | 3116 | 18 | 1 100,00 | 1 200,00 | 340,80 | 1 100,00 | 1 200,00 | 340,80 |
| SU 21 / 31 | Summe Erträge / Einzahlungen operative Gebarung | | | | 1 100,00 | 1 200,00 | 340,80 | 1 100,00 | 1 200,00 | 340,80 |
| 1/581000-728000 | Katzenkastration | 2225 | 3225 | 24 | 1 800,00 | 2 000,00 | 681,60 | 1 800,00 | 2 000,00 | 681,60 |
| SU 22 / 32 | Summe Aufwendungen / Auszahlungen operative Gebarung | | | | 1 800,00 | 2 000,00 | 681,60 | 1 800,00 | 2 000,00 | 681,60 |
| SA 0 / SA 1 | (0) Nettoergebnis (21 - 22) / (1) Geldfluss operative Gebarung (31 - 32) | | | | -700,00 | -800,00 | -340,80 | -700,00 | -800,00 | -340,80 |
| SA01 | Saldo (01) Haushaltsrücklagen (230 - 240) | | | | 0,00 | 0,00 | 0,00 | 0,00 | 0,00 | 0,00 |
| SA00 | Saldo (00) Nettoergebnis nach Haushaltsrücklagen (Saldo 0 + Saldo 01) | | | | -700,00 | -800,00 | -340,80 | | | |
| Investive Gebarung | | | | | | | | | | |
| SU 33 | Summe Einzahlungen investive Gebarung | | | | | | | 0,00 | 0,00 | 0,00 |
| SU 34 | Summe Auszahlungen investive Gebarung | | | | | | | 0,00 | 0,00 | 0,00 |
| SA2 | Saldo (2) Geldfluss aus der Investiven Gebarung (33 - 34) | | | | | | | 0,00 | 0,00 | 0,00 |
| SA3 | Saldo (3) Nettofinanzierungssaldo (Saldo 1 + Saldo 2) | | | | | | | -700,00 | -800,00 | -340,80 |
| Finanzierungstätigkeit | | | | | | | | | | |
| SU 35 | Summe Einzahlungen aus der Finanzierungstätigkeit | | | | | | | 0,00 | 0,00 | 0,00 |
| SU 36 | Summe Auszahlungen aus der Finanzierungstätigkeit | | | | | | | 0,00 | 0,00 | 0,00 |
| SA4 | Saldo (4) Geldfluss aus der Finanzierungstätigkeit (35 - 36) | | | | | | | 0,00 | 0,00 | 0,00 |
| SA5 | Saldo (5) Geldfluss aus der voranschlagswirksamen Gebarung (Saldo 3 + Saldo 4) | | | | | | | -700,00 | -800,00 | -340,80 |

| | | MVAG | | VC QU | Ergebnisvoranschlag | | | Finanzierungsvoranschlag | | |
|--|--|------|------|-------|---------------------|-------------------|-------------------|--------------------------|-------------------|-------------------|
| | | EH | FH | | VA 2024 | VA 2023 | RA 2022 | VA 2024 | VA 2023 | RA 2022 |
| 6 Straßen- und Wasserbau, Verkehr | | | | | | | | | | |
| 61 | Straßenbau | | | | | | | | | |
| 612 | Gemeindestraßen | | | | | | | | | |
| 612000 | Gemeindestraßen | | | | | | | | | |
| Operative Gebarung | | | | | | | | | | |
| 2/612000+808000 | Verkauf von Hausnummerntafeln | 2116 | 3116 | 16 | 0,00 | 300,00 | 34,80 | 0,00 | 300,00 | 34,80 |
| 2/612000+813000 | Erträge aus der Auflösung von Investitionszuschüssen (Kapitaltransfers) | 2127 | | | 9 500,00 | 8 700,00 | 9 116,76 | 0,00 | 0,00 | 0,00 |
| 2/612000+817000 | Erträge aus der Auflösung von sonstigen Rückstellungen | 2117 | | | 0,00 | 700,00 | 7 010,47 | 0,00 | 0,00 | 0,00 |
| 2/612000+829000 | Sonstige Erträge | 2116 | 3116 | 18 | 0,00 | 200,00 | 0,00 | 0,00 | 200,00 | 0,00 |
| 6/612000+829910 | Sonstige Erträge | 2116 | 3116 | 1 18 | 0,00 | 352 500,00 | 0,00 | 0,00 | 352 500,00 | 0,00 |
| 2/612000+861100 | Zinszuschüsse des Landes | 2121 | 3121 | 15 | 0,00 | 0,00 | 44,55 | 0,00 | 0,00 | 44,55 |
| 6/612000+871000 | Beihilfen a Bedarfszuweisungen III | 2121 | 3121 | 1 33 | 80 000,00 | 30 000,00 | 180 500,00 | 80 000,00 | 30 000,00 | 180 500,00 |
| 6/612000+899000 | Entnahmen aus Verrechnungsrücklagen zwischen operativer Gebarung und Projekten | 2116 | | 1 | 180 000,00 | 0,00 | 0,00 | 0,00 | 0,00 | 0,00 |
| SU 21 / 31 | Summe Erträge / Einzahlungen operative Gebarung | | | | 269 500,00 | 392 400,00 | 196 706,58 | 80 000,00 | 383 000,00 | 180 579,35 |
| 1/612000-400000 | Geringwertige Wirtschaftsgüter (GWG) | 2221 | 3221 | 23 | 0,00 | 200,00 | 0,00 | 0,00 | 200,00 | 0,00 |
| 1/612000-413000 | Hausnummerntafeln | 2221 | 3221 | 23 | 500,00 | 500,00 | 499,20 | 500,00 | 500,00 | 499,20 |
| 1/612000-455000 | Mineralische Rohstoffe | 2221 | 3221 | 23 | 5 000,00 | 5 000,00 | 6 643,07 | 5 000,00 | 5 000,00 | 6 643,07 |
| 1/612000-511000 | Geldbezüge der Vertragsbediensteten in handwerklicher Verwendung | 2211 | 3211 | 20 | 29 000,00 | 26 800,00 | 16 619,74 | 29 000,00 | 26 800,00 | 16 619,74 |
| 1/612000-565000 | Mehrleistungsvergütungen | 2211 | 3211 | 20 | 4 800,00 | 5 200,00 | 2 509,68 | 4 800,00 | 5 200,00 | 2 509,68 |
| 1/612000-569000 | Sonstige Nebengebühren | 2211 | 3211 | 20 | 500,00 | 500,00 | 302,49 | 500,00 | 500,00 | 302,49 |
| 1/612000-580000 | DGB für Familienbeihilfen | 2212 | 3212 | 20 | 1 400,00 | 1 300,00 | 754,88 | 1 400,00 | 1 300,00 | 754,88 |
| 1/612000-582000 | Sonstige Dienstgeberbeiträge zur sozialen Sicherheit | 2212 | 3212 | 20 | 7 400,00 | 6 400,00 | 4 088,94 | 7 400,00 | 6 400,00 | 4 088,94 |
| 1/612000-591000 | Dotierung von Rückstellungen für Abfertigungen | 2214 | | | 0,00 | 0,00 | 3 912,82 | 0,00 | 0,00 | 0,00 |
| 1/612000-592000 | Dotierung von Rückstellungen für Jubiläumswendungen | 2214 | | | 100,00 | 0,00 | 2 311,72 | 0,00 | 0,00 | 0,00 |
| 1/612000-611000 | Instandhaltung von Straßenbauten | 2224 | 3224 | 24 | 55 000,00 | 20 500,00 | 73 113,08 | 55 000,00 | 20 500,00 | 72 842,82 |
| 1/612000-650000 | Kreditzinsen | 2241 | 3241 | 25 | 7 500,00 | 4 300,00 | 51,20 | 7 500,00 | 4 300,00 | 51,20 |
| 1/612000-680000 | Planmäßige Abschreibung | 2226 | | | 213 200,00 | 209 900,00 | 214 117,77 | 0,00 | 0,00 | 0,00 |
| 1/612000-724000 | Reisegebühren | 2225 | 3225 | 24 | 0,00 | 100,00 | 12,56 | 0,00 | 100,00 | 12,56 |
| 1/612000-728000 | Entgelte für sonstige Leistungen | 2225 | 3225 | 24 | 4 000,00 | 4 000,00 | 7 759,01 | 4 000,00 | 4 000,00 | 3 642,64 |
| 1/612000-728100 | Sonstige Ausgaben (Straßenkehren) | 2225 | 3225 | 24 | 6 800,00 | 6 800,00 | 6 336,00 | 6 800,00 | 6 800,00 | 6 336,00 |

| | | MVAG | | VC QU | Ergebnisvoranschlag | | | Finanzierungsvoranschlag | | |
|-------------------------------|---|------|------|-------|---------------------|--------------------|--------------------|--------------------------|--------------------|--------------------|
| | | EH | FH | | VA 2024 | VA 2023 | RA 2022 | VA 2024 | VA 2023 | RA 2022 |
| 1/612000-729910 | Sonstige Aufwendungen | 2225 | 3225 | 24 | 0,00 | 352 500,00 | 0,00 | 0,00 | 352 500,00 | 0,00 |
| SU 22 / 32 | Summe Aufwendungen / Auszahlungen operative Gebarung | | | | 335 200,00 | 644 000,00 | 339 032,16 | 121 900,00 | 434 100,00 | 114 303,22 |
| SA 0 / SA 1 | (0) Nettoergebnis (21 - 22) / (1) Geldfluss operative Gebarung (31 - 32) | | | | -65 700,00 | -251 600,00 | -142 325,58 | -41 900,00 | -51 100,00 | 66 276,13 |
| SA01 | Saldo (01) Haushaltsrücklagen (230 - 240) | | | | 0,00 | 0,00 | 0,00 | 0,00 | 0,00 | 0,00 |
| SA00 | Saldo (00) Nettoergebnis nach Haushaltsrücklagen (Saldo 0 + Saldo 01) | | | | -65 700,00 | -251 600,00 | -142 325,58 | | | |
| Investive Gebarung | | | | | | | | | | |
| 6/612000+301100 | Förderung Lichtschrankenanlage | | 3331 | 1 33 | 0,00 | 0,00 | 0,00 | 80 000,00 | 0,00 | 0,00 |
| SU 33 | Summe Einzahlungen investive Gebarung | | | | | | | 80 000,00 | 0,00 | 0,00 |
| 5/612000-002000 | Straßenbauarbeiten Hörmanns (Hintausweg) | | 3412 | 1 40 | 0,00 | 0,00 | 0,00 | 0,00 | 20 000,00 | 0,00 |
| 5/612000-002002 | Straßenbauten | | 3412 | 1 40 | 0,00 | 0,00 | 0,00 | 30 000,00 | 0,00 | 0,00 |
| 5/612000-002005 | Straßenbauten Siedlungsgebiet Spanbichl | | 3412 | 1 40 | 0,00 | 0,00 | 0,00 | 0,00 | 400 000,00 | 133 130,87 |
| 5/612000-002007 | Gehsteig Volksschule | | 3412 | 1 40 | 0,00 | 0,00 | 0,00 | 100 000,00 | 0,00 | 0,00 |
| 5/612000-002008 | Gehsteig Hörmanns | | 3412 | 1 40 | 0,00 | 0,00 | 0,00 | 0,00 | 13 000,00 | 0,00 |
| 1/612000-005000 | Ankauf Geschwindigkeitsmessgerät | | 3412 | 2 40 | 0,00 | 0,00 | 0,00 | 0,00 | 3 300,00 | 0,00 |
| 5/612000-050200 | Lichtanlage Bahnschranken | | 3412 | 1 40 | 0,00 | 0,00 | 0,00 | 210 000,00 | 0,00 | 0,00 |
| SU 34 | Summe Auszahlungen investive Gebarung | | | | | | | 340 000,00 | 436 300,00 | 133 130,87 |
| SA2 | Saldo (2) Geldfluss aus der Investiven Gebarung (33 - 34) | | | | | | | -260 000,00 | -436 300,00 | -133 130,87 |
| SA3 | Saldo (3) Nettofinanzierungssaldo (Saldo 1 + Saldo 2) | | | | | | | -301 900,00 | -487 400,00 | -66 854,74 |
| Finanzierungstätigkeit | | | | | | | | | | |
| 6/612000+346000 | Darlehen | | 3514 | 1 55 | 0,00 | 0,00 | 0,00 | 0,00 | 0,00 | 208 560,00 |
| SU 35 | Summe Einzahlungen aus der Finanzierungstätigkeit | | | | | | | 0,00 | 0,00 | 208 560,00 |
| 1/612000-346000 | Tilgung von Bankdarlehen | | 3614 | 65 | 0,00 | 0,00 | 0,00 | 5 400,00 | 5 800,00 | 6 600,00 |
| SU 36 | Summe Auszahlungen aus der Finanzierungstätigkeit | | | | | | | 5 400,00 | 5 800,00 | 6 600,00 |
| SA4 | Saldo (4) Geldfluss aus der Finanzierungstätigkeit (35 - 36) | | | | | | | -5 400,00 | -5 800,00 | 201 960,00 |
| SA5 | Saldo (5) Geldfluss aus der voranschlagswirksamen Gebarung (Saldo 3 + Saldo 4) | | | | | | | -307 300,00 | -493 200,00 | 135 105,26 |
| 612002 | Straßenlaternen | | | | | | | | | |
| Operative Gebarung | | | | | | | | | | |
| SU 21 / 31 | Summe Erträge / Einzahlungen operative Gebarung | | | | 0,00 | 0,00 | 0,00 | 0,00 | 0,00 | 0,00 |
| SU 22 / 32 | Summe Aufwendungen / Auszahlungen operative Gebarung | | | | 0,00 | 0,00 | 0,00 | 0,00 | 0,00 | 0,00 |
| SA 0 / SA 1 | (0) Nettoergebnis (21 - 22) / (1) Geldfluss operative Gebarung (31 - 32) | | | | 0,00 | 0,00 | 0,00 | 0,00 | 0,00 | 0,00 |
| SA01 | Saldo (01) Haushaltsrücklagen (230 - 240) | | | | 0,00 | 0,00 | 0,00 | 0,00 | 0,00 | 0,00 |
| SA00 | Saldo (00) Nettoergebnis nach Haushaltsrücklagen (Saldo 0 + Saldo 01) | | | | 0,00 | 0,00 | 0,00 | 0,00 | 0,00 | 0,00 |
| Investive Gebarung | | | | | | | | | | |
| 6/612002+300000 | KPC Förderung | | 3331 | 1 33 | 0,00 | 0,00 | 0,00 | 0,00 | 0,00 | 13 415,00 |
| SU 33 | Summe Einzahlungen investive Gebarung | | | | | | | 0,00 | 0,00 | 13 415,00 |

| | | MVAG | | VC QU | Ergebnisvoranschlag | | | Finanzierungsvoranschlag | | |
|-------------------------------|---|------|------|-----------|---------------------|----------------|------------------|--------------------------|-------------|-------------------|
| | | EH | FH | | VA 2024 | VA 2023 | RA 2022 | VA 2024 | VA 2023 | RA 2022 |
| 5/612002-005000 | Ankauf Straßenbeleuchtung | | 3412 | 1 40 | 0,00 | 0,00 | 0,00 | 0,00 | 0,00 | 8 955,12 |
| SU 34 | Summe Auszahlungen investive Gebarung | | | | | | | 0,00 | 0,00 | 8 955,12 |
| SA2 | Saldo (2) Geldfluss aus der Investiven Gebarung (33 – 34) | | | | | | | 0,00 | 0,00 | 4 459,88 |
| SA3 | Saldo (3) Nettofinanzierungssaldo (Saldo 1 + Saldo 2) | | | | | | | 0,00 | 0,00 | 4 459,88 |
| Finanzierungstätigkeit | | | | | | | | | | |
| SU 35 | Summe Einzahlungen aus der Finanzierungstätigkeit | | | | | | | 0,00 | 0,00 | 0,00 |
| SU 36 | Summe Auszahlungen aus der Finanzierungstätigkeit | | | | | | | 0,00 | 0,00 | 0,00 |
| SA4 | Saldo (4) Geldfluss aus der Finanzierungstätigkeit (35 – 36) | | | | | | | 0,00 | 0,00 | 0,00 |
| SA5 | Saldo (5) Geldfluss aus der voranschlagswirksamen Gebarung (Saldo 3 + Saldo 4) | | | | | | | 0,00 | 0,00 | 4 459,88 |
| 616 | Sonstige Straßen und Wege | | | | | | | | | |
| 616000 | Sonstige Straßen und Wege | | | | | | | | | |
| Operative Gebarung | | | | | | | | | | |
| 6/616000+829910 | Sonstige Erträge | | 2116 | 3116 1 18 | 0,00 | 0,00 | 40 498,17 | 0,00 | 0,00 | 40 498,17 |
| SU 21 / 31 | Summe Erträge / Einzahlungen operative Gebarung | | | | 0,00 | 0,00 | 40 498,17 | 0,00 | 0,00 | 40 498,17 |
| 1/616000-680000 | Planmäßige Abschreibung | | 2226 | | 1 800,00 | 800,00 | 907,01 | 0,00 | 0,00 | 0,00 |
| 1/616000-729910 | Sonstige Aufwendungen | | 2225 | 3225 24 | 0,00 | 0,00 | 40 498,17 | 0,00 | 0,00 | 40 498,17 |
| SU 22 / 32 | Summe Aufwendungen / Auszahlungen operative Gebarung | | | | 1 800,00 | 800,00 | 41 405,18 | 0,00 | 0,00 | 40 498,17 |
| SA 0 / SA 1 | (0) Nettoergebnis (21 - 22) / (1) Geldfluss operative Gebarung (31 – 32) | | | | -1 800,00 | -800,00 | -907,01 | 0,00 | 0,00 | 0,00 |
| SA01 | Saldo (01) Haushaltsrücklagen (230 - 240) | | | | 0,00 | 0,00 | 0,00 | 0,00 | 0,00 | 0,00 |
| SA00 | Saldo (00) Nettoergebnis nach Haushaltsrücklagen (Saldo 0 + Saldo 01) | | | | -1 800,00 | -800,00 | -907,01 | | | |
| Investive Gebarung | | | | | | | | | | |
| 6/616000+301000 | Kapitaltransfers von Ländern, Landesfonds und Landeskammern | | 3331 | 1 33 | 0,00 | 0,00 | 0,00 | 0,00 | 0,00 | 19 466,91 |
| SU 33 | Summe Einzahlungen investive Gebarung | | | | | | | 0,00 | 0,00 | 19 466,91 |
| 5/616000-002000 | Errichtung Radwege | | 3412 | 1 40 | 0,00 | 0,00 | 0,00 | 0,00 | 0,00 | 59 965,08 |
| SU 34 | Summe Auszahlungen investive Gebarung | | | | | | | 0,00 | 0,00 | 59 965,08 |
| SA2 | Saldo (2) Geldfluss aus der Investiven Gebarung (33 – 34) | | | | | | | 0,00 | 0,00 | -40 498,17 |
| SA3 | Saldo (3) Nettofinanzierungssaldo (Saldo 1 + Saldo 2) | | | | | | | 0,00 | 0,00 | -40 498,17 |
| Finanzierungstätigkeit | | | | | | | | | | |
| SU 35 | Summe Einzahlungen aus der Finanzierungstätigkeit | | | | | | | 0,00 | 0,00 | 0,00 |
| SU 36 | Summe Auszahlungen aus der Finanzierungstätigkeit | | | | | | | 0,00 | 0,00 | 0,00 |
| SA4 | Saldo (4) Geldfluss aus der Finanzierungstätigkeit (35 – 36) | | | | | | | 0,00 | 0,00 | 0,00 |
| SA5 | Saldo (5) Geldfluss aus der voranschlagswirksamen Gebarung (Saldo 3 + Saldo 4) | | | | | | | 0,00 | 0,00 | -40 498,17 |

| | | MVAG | | VC QU | Ergebnisvoranschlag | | | Finanzierungsvoranschlag | | |
|-------------------------------|---|------|------|-------|---------------------|-----------------|-------------|--------------------------|------------------|-------------|
| | | EH | FH | | VA 2024 | VA 2023 | RA 2022 | VA 2024 | VA 2023 | RA 2022 |
| 616001 | Errichtung Radweg Dietmanns B 41 | | | | | | | | | |
| Operative Gebarung | | | | | | | | | | |
| 6/616001+829910 | Sonstige Erträge | 2116 | 3116 | 1 18 | 0,00 | 3 000,00 | 0,00 | 0,00 | 3 000,00 | 0,00 |
| SU 21 / 31 | Summe Erträge / Einzahlungen operative Gebarung | | | | 0,00 | 3 000,00 | 0,00 | 0,00 | 3 000,00 | 0,00 |
| 1/616001-729910 | Sonstige Aufwendungen | 2225 | 3225 | 24 | 0,00 | 3 000,00 | 0,00 | 0,00 | 3 000,00 | 0,00 |
| SU 22 / 32 | Summe Aufwendungen / Auszahlungen operative Gebarung | | | | 0,00 | 3 000,00 | 0,00 | 0,00 | 3 000,00 | 0,00 |
| SA 0 / SA 1 | (0) Nettoergebnis (21 - 22) / (1) Geldfluss operative Gebarung (31 - 32) | | | | 0,00 | 0,00 | 0,00 | 0,00 | 0,00 | 0,00 |
| SA01 | Saldo (01) Haushaltsrücklagen (230 - 240) | | | | 0,00 | 0,00 | 0,00 | 0,00 | 0,00 | 0,00 |
| SA00 | Saldo (00) Nettoergebnis nach Haushaltsrücklagen (Saldo 0 + Saldo 01) | | | | 0,00 | 0,00 | 0,00 | | | |
| Investive Gebarung | | | | | | | | | | |
| 6/616001+301000 | Kapitaltransfers von Ländern, Landesfonds und Landeskammern | | 3331 | 1 33 | 0,00 | 0,00 | 0,00 | 0,00 | 5 000,00 | 0,00 |
| SU 33 | Summe Einzahlungen investive Gebarung | | | | | | | 0,00 | 5 000,00 | 0,00 |
| 5/616001-002000 | Straßenbauten | | 3412 | 40 | 0,00 | 0,00 | 0,00 | 0,00 | 8 000,00 | 0,00 |
| SU 34 | Summe Auszahlungen investive Gebarung | | | | | | | 0,00 | 8 000,00 | 0,00 |
| SA2 | Saldo (2) Geldfluss aus der Investiven Gebarung (33 - 34) | | | | | | | 0,00 | -3 000,00 | 0,00 |
| SA3 | Saldo (3) Nettofinanzierungssaldo (Saldo 1 + Saldo 2) | | | | | | | 0,00 | -3 000,00 | 0,00 |
| Finanzierungstätigkeit | | | | | | | | | | |
| SU 35 | Summe Einzahlungen aus der Finanzierungstätigkeit | | | | | | | 0,00 | 0,00 | 0,00 |
| SU 36 | Summe Auszahlungen aus der Finanzierungstätigkeit | | | | | | | 0,00 | 0,00 | 0,00 |
| SA4 | Saldo (4) Geldfluss aus der Finanzierungstätigkeit (35 - 36) | | | | | | | 0,00 | 0,00 | 0,00 |
| SA5 | Saldo (5) Geldfluss aus der voranschlagswirksamen Gebarung (Saldo 3 + Saldo 4) | | | | | | | 0,00 | -3 000,00 | 0,00 |
| 63 | Schutzwasserbau | | | | | | | | | |
| 639 | Sonstige Einrichtungen und Maßnahmen | | | | | | | | | |
| 639000 | Sonstige Einrichtungen und Maßnahmen | | | | | | | | | |
| Operative Gebarung | | | | | | | | | | |
| SU 21 / 31 | Summe Erträge / Einzahlungen operative Gebarung | | | | 0,00 | 0,00 | 0,00 | 0,00 | 0,00 | 0,00 |
| 1/639000-511000 | Geldbezüge der Vertragsbediensteten in handwerklicher Verwendung | 2211 | 3211 | 20 | 1 600,00 | 1 500,00 | 871,95 | 1 600,00 | 1 500,00 | 871,95 |
| 1/639000-565000 | Mehrleistungsvergütungen | 2211 | 3211 | 20 | 300,00 | 500,00 | 131,62 | 300,00 | 500,00 | 131,62 |
| 1/639000-569000 | Sonstige Nebengebühren | 2211 | 3211 | 20 | 100,00 | 100,00 | 9,19 | 100,00 | 100,00 | 9,19 |
| 1/639000-580000 | DGB für Familienbeihilfen | 2212 | 3212 | 20 | 100,00 | 100,00 | 39,37 | 100,00 | 100,00 | 39,37 |
| 1/639000-582000 | Sonstige Dienstgeberbeiträge zur sozialen Sicherheit | 2212 | 3212 | 20 | 500,00 | 500,00 | 212,89 | 500,00 | 500,00 | 212,89 |
| 1/639000-592000 | Dotierung von Rückstellungen für Jubiläumszuwendungen | 2214 | | | 0,00 | 0,00 | 96,80 | 0,00 | 0,00 | 0,00 |

| | | MVAG | | VC QU | Ergebnisvoranschlag | | | Finanzierungsvoranschlag | | |
|-------------------------------|---|------|------|-------|---------------------|------------------|------------------|--------------------------|------------------|------------------|
| | | EH | FH | | VA 2024 | VA 2023 | RA 2022 | VA 2024 | VA 2023 | RA 2022 |
| 1/639000-612000 | Instandhaltung von Wasserläufen | 2224 | 3224 | 24 | 7 000,00 | 5 000,00 | 1 890,00 | 7 000,00 | 5 000,00 | 1 890,00 |
| SU 22 / 32 | Summe Aufwendungen / Auszahlungen operative Gebarung | | | | 9 600,00 | 7 700,00 | 3 251,82 | 9 600,00 | 7 700,00 | 3 155,02 |
| SA 0 / SA 1 | (0) Nettoergebnis (21 - 22) / (1) Geldfluss operative Gebarung (31 - 32) | | | | -9 600,00 | -7 700,00 | -3 251,82 | -9 600,00 | -7 700,00 | -3 155,02 |
| SA01 | Saldo (01) Haushaltsrücklagen (230 - 240) | | | | 0,00 | 0,00 | 0,00 | 0,00 | 0,00 | 0,00 |
| SA00 | Saldo (00) Nettoergebnis nach Haushaltsrücklagen (Saldo 0 + Saldo 01) | | | | -9 600,00 | -7 700,00 | -3 251,82 | | | |
| Investive Gebarung | | | | | | | | | | |
| SU 33 | Summe Einzahlungen investive Gebarung | | | | | | | 0,00 | 0,00 | 0,00 |
| SU 34 | Summe Auszahlungen investive Gebarung | | | | | | | 0,00 | 0,00 | 0,00 |
| SA2 | Saldo (2) Geldfluss aus der Investiven Gebarung (33 - 34) | | | | | | | 0,00 | 0,00 | 0,00 |
| SA3 | Saldo (3) Nettofinanzierungssaldo (Saldo 1 + Saldo 2) | | | | | | | -9 600,00 | -7 700,00 | -3 155,02 |
| Finanzierungstätigkeit | | | | | | | | | | |
| SU 35 | Summe Einzahlungen aus der Finanzierungstätigkeit | | | | | | | 0,00 | 0,00 | 0,00 |
| SU 36 | Summe Auszahlungen aus der Finanzierungstätigkeit | | | | | | | 0,00 | 0,00 | 0,00 |
| SA4 | Saldo (4) Geldfluss aus der Finanzierungstätigkeit (35 - 36) | | | | | | | 0,00 | 0,00 | 0,00 |
| SA5 | Saldo (5) Geldfluss aus der voranschlagswirksamen Gebarung (Saldo 3 + Saldo 4) | | | | | | | -9 600,00 | -7 700,00 | -3 155,02 |
| 639001 | Maßnahmen gegen Hochwasser | | | | | | | | | |
| Operative Gebarung | | | | | | | | | | |
| 6/639001+899000 | Entnahmen aus Verrechnungsrücklagen zwischen operativer Gebarung und Projekten | 2116 | | 1 | 94 000,00 | 0,00 | 0,00 | 0,00 | 0,00 | 0,00 |
| SU 21 / 31 | Summe Erträge / Einzahlungen operative Gebarung | | | | 94 000,00 | 0,00 | 0,00 | 0,00 | 0,00 | 0,00 |
| SU 22 / 32 | Summe Aufwendungen / Auszahlungen operative Gebarung | | | | 0,00 | 0,00 | 0,00 | 0,00 | 0,00 | 0,00 |
| SA 0 / SA 1 | (0) Nettoergebnis (21 - 22) / (1) Geldfluss operative Gebarung (31 - 32) | | | | 94 000,00 | 0,00 | 0,00 | 0,00 | 0,00 | 0,00 |
| SA01 | Saldo (01) Haushaltsrücklagen (230 - 240) | | | | 0,00 | 0,00 | 0,00 | 0,00 | 0,00 | 0,00 |
| SA00 | Saldo (00) Nettoergebnis nach Haushaltsrücklagen (Saldo 0 + Saldo 01) | | | | 94 000,00 | 0,00 | 0,00 | | | |
| Investive Gebarung | | | | | | | | | | |
| 6/639001+300000 | Kapitaltransfers von Bund, Bundesfonds und Bundeskammern | 3331 | | 1 | 0,00 | 0,00 | 0,00 | 18 000,00 | 0,00 | 0,00 |
| 6/639001+301000 | Kapitaltransfers von Ländern, Landesfonds und Landeskammern | 3331 | | 1 | 0,00 | 0,00 | 0,00 | 18 000,00 | 0,00 | 0,00 |
| SU 33 | Summe Einzahlungen investive Gebarung | | | | | | | 36 000,00 | 0,00 | 0,00 |
| 5/639001-050000 | Sonderanlagen | 3412 | | 1 | 0,00 | 0,00 | 0,00 | 130 000,00 | 0,00 | 0,00 |
| SU 34 | Summe Auszahlungen investive Gebarung | | | | | | | 130 000,00 | 0,00 | 0,00 |
| SA2 | Saldo (2) Geldfluss aus der Investiven Gebarung (33 - 34) | | | | | | | -94 000,00 | 0,00 | 0,00 |
| SA3 | Saldo (3) Nettofinanzierungssaldo (Saldo 1 + Saldo 2) | | | | | | | -94 000,00 | 0,00 | 0,00 |
| Finanzierungstätigkeit | | | | | | | | | | |
| SU 35 | Summe Einzahlungen aus der Finanzierungstätigkeit | | | | | | | 0,00 | 0,00 | 0,00 |
| SU 36 | Summe Auszahlungen aus der Finanzierungstätigkeit | | | | | | | 0,00 | 0,00 | 0,00 |

| | | MVAG VC QU | | | Ergebnisvoranschlag | | | Finanzierungsvoranschlag | | |
|-------------------------------|---|------------|------|----|---------------------|-----------------|------------------|--------------------------|-----------------|------------------|
| | | EH | FH | | VA 2024 | VA 2023 | RA 2022 | VA 2024 | VA 2023 | RA 2022 |
| SA4 | Saldo (4) Geldfluss aus der Finanzierungstätigkeit (35 – 36) | | | | | | | 0,00 | 0,00 | 0,00 |
| SA5 | Saldo (5) Geldfluss aus der voranschlagswirksamen Gebarung (Saldo 3 + Saldo 4) | | | | | | | -94 000,00 | 0,00 | 0,00 |
| 639100 | Sonstige Einrichtungen und Maßnahmen | | | | | | | | | |
| Operative Gebarung | | | | | | | | | | |
| 2/639100+861000 | Transfers von Ländern, Landesfonds und Landeskammern | 2121 | 3121 | 15 | 1 500,00 | 4 400,00 | 4 458,00 | 1 500,00 | 4 400,00 | 4 458,00 |
| SU 21 / 31 | Summe Erträge / Einzahlungen operative Gebarung | | | | 1 500,00 | 4 400,00 | 4 458,00 | 1 500,00 | 4 400,00 | 4 458,00 |
| 1/639100-612000 | Instandhaltung von Wasser- und Abwasserbauten und -anlagen | 2224 | 3224 | 24 | 0,00 | 5 000,00 | 6 687,00 | 0,00 | 5 000,00 | 6 687,00 |
| SU 22 / 32 | Summe Aufwendungen / Auszahlungen operative Gebarung | | | | 0,00 | 5 000,00 | 6 687,00 | 0,00 | 5 000,00 | 6 687,00 |
| SA 0 / SA 1 | (0) Nettoergebnis (21 - 22) / (1) Geldfluss operative Gebarung (31 – 32) | | | | 1 500,00 | -600,00 | -2 229,00 | 1 500,00 | -600,00 | -2 229,00 |
| SA01 | Saldo (01) Haushaltsrücklagen (230 - 240) | | | | 0,00 | 0,00 | 0,00 | 0,00 | 0,00 | 0,00 |
| SA00 | Saldo (00) Nettoergebnis nach Haushaltsrücklagen (Saldo 0 + Saldo 01) | | | | 1 500,00 | -600,00 | -2 229,00 | | | |
| Investive Gebarung | | | | | | | | | | |
| SU 33 | Summe Einzahlungen investive Gebarung | | | | | | | 0,00 | 0,00 | 0,00 |
| SU 34 | Summe Auszahlungen investive Gebarung | | | | | | | 0,00 | 0,00 | 0,00 |
| SA2 | Saldo (2) Geldfluss aus der Investiven Gebarung (33 – 34) | | | | | | | 0,00 | 0,00 | 0,00 |
| SA3 | Saldo (3) Nettofinanzierungssaldo (Saldo 1 + Saldo 2) | | | | | | | 1 500,00 | -600,00 | -2 229,00 |
| Finanzierungstätigkeit | | | | | | | | | | |
| SU 35 | Summe Einzahlungen aus der Finanzierungstätigkeit | | | | | | | 0,00 | 0,00 | 0,00 |
| SU 36 | Summe Auszahlungen aus der Finanzierungstätigkeit | | | | | | | 0,00 | 0,00 | 0,00 |
| SA4 | Saldo (4) Geldfluss aus der Finanzierungstätigkeit (35 – 36) | | | | | | | 0,00 | 0,00 | 0,00 |
| SA5 | Saldo (5) Geldfluss aus der voranschlagswirksamen Gebarung (Saldo 3 + Saldo 4) | | | | | | | 1 500,00 | -600,00 | -2 229,00 |
| 64 | Straßenverkehr | | | | | | | | | |
| 640 | Einrichtungen und Maßnahmen nach der Straßenverkehrsordnu | | | | | | | | | |
| 640000 | Einrichtung und Maßnahmen der Strassenverkehrsordnung | | | | | | | | | |
| Operative Gebarung | | | | | | | | | | |
| 2/640000+868000 | Gemeindestraßenstrafen | 2124 | 3124 | 16 | 3 000,00 | 2 500,00 | 4 700,00 | 3 000,00 | 2 500,00 | 4 700,00 |
| SU 21 / 31 | Summe Erträge / Einzahlungen operative Gebarung | | | | 3 000,00 | 2 500,00 | 4 700,00 | 3 000,00 | 2 500,00 | 4 700,00 |
| 1/640000-400000 | Geringwertige Wirtschaftsgüter (GWG) - Verkehrszeichen/Spiegel | 2221 | 3221 | 23 | 10 800,00 | 1 000,00 | 456,00 | 10 800,00 | 1 000,00 | 456,00 |
| 1/640000-680000 | Planmäßige Abschreibung | 2226 | | | 200,00 | 200,00 | 188,45 | 0,00 | 0,00 | 0,00 |
| SU 22 / 32 | Summe Aufwendungen / Auszahlungen operative Gebarung | | | | 11 000,00 | 1 200,00 | 644,45 | 10 800,00 | 1 000,00 | 456,00 |
| SA 0 / SA 1 | (0) Nettoergebnis (21 - 22) / (1) Geldfluss operative Gebarung (31 – 32) | | | | -8 000,00 | 1 300,00 | 4 055,55 | -7 800,00 | 1 500,00 | 4 244,00 |
| SA01 | Saldo (01) Haushaltsrücklagen (230 - 240) | | | | 0,00 | 0,00 | 0,00 | 0,00 | 0,00 | 0,00 |
| SA00 | Saldo (00) Nettoergebnis nach Haushaltsrücklagen (Saldo 0 + Saldo 01) | | | | -8 000,00 | 1 300,00 | 4 055,55 | | | |

| | | MVAG VC QU | | | Ergebnisvoranschlag | | | Finanzierungsvoranschlag | | |
|-------------------------------|--|------------|------|----|---------------------|-----------|-----------|--------------------------|-----------|-----------|
| | | EH | FH | | VA 2024 | VA 2023 | RA 2022 | VA 2024 | VA 2023 | RA 2022 |
| Investive Gebarung | | | | | | | | | | |
| SU 33 | Summe Einzahlungen investive Gebarung | | | | | | | 0,00 | 0,00 | 0,00 |
| SU 34 | Summe Auszahlungen investive Gebarung | | | | | | | 0,00 | 0,00 | 0,00 |
| SA2 | Saldo (2) Geldfluss aus der Investiven Gebarung (33 – 34) | | | | | | | 0,00 | 0,00 | 0,00 |
| SA3 | Saldo (3) Nettofinanzierungssaldo (Saldo 1 + Saldo 2) | | | | | | | -7 800,00 | 1 500,00 | 4 244,00 |
| Finanzierungstätigkeit | | | | | | | | | | |
| SU 35 | Summe Einzahlungen aus der Finanzierungstätigkeit | | | | | | | 0,00 | 0,00 | 0,00 |
| SU 36 | Summe Auszahlungen aus der Finanzierungstätigkeit | | | | | | | 0,00 | 0,00 | 0,00 |
| SA4 | Saldo (4) Geldfluss aus der Finanzierungstätigkeit (35 – 36) | | | | | | | 0,00 | 0,00 | 0,00 |
| SA5 | Saldo (5) Geldfluss aus der voranschlagswirksamen Gebarung (Saldo 3 + Saldo 4) | | | | | | | -7 800,00 | 1 500,00 | 4 244,00 |
| 69 | Verkehr, Sonstiges | | | | | | | | | |
| 690 | Verkehr, Sonstiges | | | | | | | | | |
| 690000 | Verkehr, Sonstiges | | | | | | | | | |
| Operative Gebarung | | | | | | | | | | |
| 2/690000+861000 | Transfers von Ländern, Landesfonds und Landeskammern | 2121 | 3121 | 15 | 0,00 | 0,00 | 91,50 | 0,00 | 0,00 | 91,50 |
| SU 21 / 31 | Summe Erträge / Einzahlungen operative Gebarung | | | | 0,00 | 0,00 | 91,50 | 0,00 | 0,00 | 91,50 |
| 1/690000-620000 | Transporte durch die Bahn | 2222 | 3222 | 24 | 1 800,00 | 1 900,00 | 1 747,50 | 1 800,00 | 1 900,00 | 1 747,50 |
| SU 22 / 32 | Summe Aufwendungen / Auszahlungen operative Gebarung | | | | 1 800,00 | 1 900,00 | 1 747,50 | 1 800,00 | 1 900,00 | 1 747,50 |
| SA 0 / SA 1 | (0) Nettoergebnis (21 - 22) / (1) Geldfluss operative Gebarung (31 – 32) | | | | -1 800,00 | -1 900,00 | -1 656,00 | -1 800,00 | -1 900,00 | -1 656,00 |
| SA01 | Saldo (01) Haushaltsrücklagen (230 - 240) | | | | 0,00 | 0,00 | 0,00 | 0,00 | 0,00 | 0,00 |
| SA00 | Saldo (00) Nettoergebnis nach Haushaltsrücklagen (Saldo 0 + Saldo 01) | | | | -1 800,00 | -1 900,00 | -1 656,00 | | | |
| Investive Gebarung | | | | | | | | | | |
| SU 33 | Summe Einzahlungen investive Gebarung | | | | | | | 0,00 | 0,00 | 0,00 |
| SU 34 | Summe Auszahlungen investive Gebarung | | | | | | | 0,00 | 0,00 | 0,00 |
| SA2 | Saldo (2) Geldfluss aus der Investiven Gebarung (33 – 34) | | | | | | | 0,00 | 0,00 | 0,00 |
| SA3 | Saldo (3) Nettofinanzierungssaldo (Saldo 1 + Saldo 2) | | | | | | | -1 800,00 | -1 900,00 | -1 656,00 |
| Finanzierungstätigkeit | | | | | | | | | | |
| SU 35 | Summe Einzahlungen aus der Finanzierungstätigkeit | | | | | | | 0,00 | 0,00 | 0,00 |
| SU 36 | Summe Auszahlungen aus der Finanzierungstätigkeit | | | | | | | 0,00 | 0,00 | 0,00 |
| SA4 | Saldo (4) Geldfluss aus der Finanzierungstätigkeit (35 – 36) | | | | | | | 0,00 | 0,00 | 0,00 |
| SA5 | Saldo (5) Geldfluss aus der voranschlagswirksamen Gebarung (Saldo 3 + Saldo 4) | | | | | | | -1 800,00 | -1 900,00 | -1 656,00 |

| | MVAG VC QU | | | Ergebnisvoranschlag | | | Finanzierungsvoranschlag | | | |
|-------------------------------|---|------|------|---------------------|--------------------|--------------------|--------------------------|------------------|------------------|------------------|
| | EH | FH | | VA 2024 | VA 2023 | RA 2022 | VA 2024 | VA 2023 | RA 2022 | |
| 7 Wirtschaftsförderung | | | | | | | | | | |
| 71 | Grundlagenverbesserung in der Land- und Forstwirtschaft | | | | | | | | | |
| 710 | Land- und forstwirtschaftlicher Wegebau | | | | | | | | | |
| 710000 | Land- und forstwirtschaftlicher Wegebau | | | | | | | | | |
| Operative Gebarung | | | | | | | | | | |
| 2/710000+813000 | Erträge aus der Auflösung von Investitionszuschüssen (Kapitaltransfers) | 2127 | | 200,00 | 200,00 | 245,45 | 0,00 | 0,00 | 0,00 | |
| 2/710000+817000 | Erträge aus der Auflösung von sonstigen Rückstellungen | 2117 | | 0,00 | 0,00 | 1 796,56 | 0,00 | 0,00 | 0,00 | |
| 6/710000+829910 | Sonstige Erträge | 2116 | 3116 | 1 18 | 0,00 | 42 300,00 | 28 162,15 | 0,00 | 42 300,00 | 28 162,15 |
| 6/710000+871000 | Bedarfszuweisungen Land | 2121 | 3121 | 1 33 | 6 600,00 | 25 200,00 | 7 200,00 | 6 600,00 | 25 200,00 | 7 200,00 |
| 6/710000+899000 | Entnahmen aus Verrechnungsrücklagen zwischen operativer Gebarung und Projekten | 2116 | | 1 | 136 800,00 | 0,00 | 0,00 | 0,00 | 0,00 | 0,00 |
| SU 21 / 31 | Summe Erträge / Einzahlungen operative Gebarung | | | | 143 600,00 | 67 700,00 | 37 404,16 | 6 600,00 | 67 500,00 | 35 362,15 |
| 1/710000-511000 | Geldbezüge der Vertragsbediensteten in handwerklicher Verwendung | 2211 | 3211 | 20 | 2 500,00 | 2 500,00 | 5 370,70 | 2 500,00 | 2 500,00 | 5 370,70 |
| 1/710000-565000 | Mehrleistungsvergütungen | 2211 | 3211 | 20 | 400,00 | 400,00 | 808,06 | 400,00 | 400,00 | 808,06 |
| 1/710000-569000 | Sonstige Nebengebühren | 2211 | 3211 | 20 | 0,00 | 100,00 | 65,75 | 0,00 | 100,00 | 65,75 |
| 1/710000-580000 | DGB für Familienbeihilfen | 2212 | 3212 | 20 | 200,00 | 200,00 | 242,98 | 200,00 | 200,00 | 242,98 |
| 1/710000-582000 | Sonstige Dienstgeberbeiträge zur sozialen Sicherheit | 2212 | 3212 | 20 | 500,00 | 700,00 | 1 309,97 | 500,00 | 700,00 | 1 309,97 |
| 1/710000-592000 | Dotierung von Rückstellungen für Jubiläumszuwendungen | 2214 | | | 100,00 | 100,00 | 0,00 | 0,00 | 0,00 | 0,00 |
| 1/710000-611000 | Instandhaltung von Güterwegen | 2224 | 3224 | 24 | 5 000,00 | 5 000,00 | 5 076,96 | 5 000,00 | 5 000,00 | 4 419,86 |
| 1/710000-680000 | Planmäßige Abschreibung | 2226 | | | 300 900,00 | 297 800,00 | 300 879,37 | 0,00 | 0,00 | 0,00 |
| 1/710000-729910 | Sonstige Aufwendungen | 2225 | 3225 | 24 | 0,00 | 42 300,00 | 28 162,15 | 0,00 | 42 300,00 | 28 162,15 |
| 1/710000-777000 | Kapitaltransfers an private Organisationen ohne Erwerbszweck | 2234 | | 44 | 0,00 | 0,00 | 7 016,68 | 0,00 | 0,00 | 0,00 |
| SU 22 / 32 | Summe Aufwendungen / Auszahlungen operative Gebarung | | | | 309 600,00 | 349 100,00 | 348 932,62 | 8 600,00 | 51 200,00 | 40 379,47 |
| SA 0 / SA 1 | (0) Nettoergebnis (21 - 22) / (1) Geldfluss operative Gebarung (31 - 32) | | | | -166 000,00 | -281 400,00 | -311 528,46 | -2 000,00 | 16 300,00 | -5 017,32 |
| SA01 | Saldo (01) Haushaltsrücklagen (230 - 240) | | | | 0,00 | 0,00 | 0,00 | 0,00 | 0,00 | 0,00 |
| SA00 | Saldo (00) Nettoergebnis nach Haushaltsrücklagen (Saldo 0 + Saldo 01) | | | | -166 000,00 | -281 400,00 | -311 528,46 | | | |
| Investive Gebarung | | | | | | | | | | |
| 6/710000+301000 | Kapitaltransfers von Ländern, Landesfonds und Landeskammern | 3331 | 1 33 | | 0,00 | 0,00 | 0,00 | 6 600,00 | 25 200,00 | 7 200,00 |
| SU 33 | Summe Einzahlungen investive Gebarung | | | | | | | 6 600,00 | 25 200,00 | 7 200,00 |
| 5/710000-002000 | Güterwege Erhaltung | 3412 | 1 40 | | 0,00 | 0,00 | 0,00 | 150 000,00 | 94 000,00 | 43 850,75 |
| 5/710000-002100 | Güterwege Erhaltung - Eigenleistung | 3412 | 1 40 | | 0,00 | 0,00 | 0,00 | 0,00 | 3 000,00 | 0,00 |

| | | MVAG | | VC QU | Ergebnisvoranschlag | | | Finanzierungsvoranschlag | | |
|-------------------------------|---|------|------|-------|---------------------|-------------------|-------------------|--------------------------|-------------------|-------------------|
| | | EH | FH | | VA 2024 | VA 2023 | RA 2022 | VA 2024 | VA 2023 | RA 2022 |
| 1/710000-777000 | Kapitaltransfers an private Organisationen ohne Erwerbszweck | 3434 | | 44 | 0,00 | 0,00 | 0,00 | 0,00 | 0,00 | 7 016,68 |
| SU 34 | Summe Auszahlungen investive Gebarung | | | | | | | 150 000,00 | 97 000,00 | 50 867,43 |
| SA2 | Saldo (2) Geldfluss aus der Investiven Gebarung (33 – 34) | | | | | | | -143 400,00 | -71 800,00 | -43 667,43 |
| SA3 | Saldo (3) Nettofinanzierungssaldo (Saldo 1 + Saldo 2) | | | | | | | -145 400,00 | -55 500,00 | -48 684,75 |
| Finanzierungstätigkeit | | | | | | | | | | |
| SU 35 | Summe Einzahlungen aus der Finanzierungstätigkeit | | | | | | | 0,00 | 0,00 | 0,00 |
| SU 36 | Summe Auszahlungen aus der Finanzierungstätigkeit | | | | | | | 0,00 | 0,00 | 0,00 |
| SA4 | Saldo (4) Geldfluss aus der Finanzierungstätigkeit (35 – 36) | | | | | | | 0,00 | 0,00 | 0,00 |
| SA5 | Saldo (5) Geldfluss aus der voranschlagswirksamen Gebarung (Saldo 3 + Saldo 4) | | | | | | | -145 400,00 | -55 500,00 | -48 684,75 |
| 710100 | Land- und forstwirtschaftl. Wegebau | | | | | | | | | |
| Operative Gebarung | | | | | | | | | | |
| SU 21 / 31 | Summe Erträge / Einzahlungen operative Gebarung | | | | 0,00 | 0,00 | 0,00 | 0,00 | 0,00 | 0,00 |
| 1/710100-611000 | Güterwege Wiederherstellung n. Hochwasser | 2224 | 3224 | 24 | 30 000,00 | 10 000,00 | 37 978,97 | 30 000,00 | 10 000,00 | 37 285,85 |
| SU 22 / 32 | Summe Aufwendungen / Auszahlungen operative Gebarung | | | | 30 000,00 | 10 000,00 | 37 978,97 | 30 000,00 | 10 000,00 | 37 285,85 |
| SA 0 / SA 1 | (0) Nettoergebnis (21 - 22) / (1) Geldfluss operative Gebarung (31 – 32) | | | | -30 000,00 | -10 000,00 | -37 978,97 | -30 000,00 | -10 000,00 | -37 285,85 |
| SA01 | Saldo (01) Haushaltsrücklagen (230 - 240) | | | | 0,00 | 0,00 | 0,00 | 0,00 | 0,00 | 0,00 |
| SA00 | Saldo (00) Nettoergebnis nach Haushaltsrücklagen (Saldo 0 + Saldo 01) | | | | -30 000,00 | -10 000,00 | -37 978,97 | | | |
| Investive Gebarung | | | | | | | | | | |
| SU 33 | Summe Einzahlungen investive Gebarung | | | | | | | 0,00 | 0,00 | 0,00 |
| SU 34 | Summe Auszahlungen investive Gebarung | | | | | | | 0,00 | 0,00 | 0,00 |
| SA2 | Saldo (2) Geldfluss aus der Investiven Gebarung (33 – 34) | | | | | | | 0,00 | 0,00 | 0,00 |
| SA3 | Saldo (3) Nettofinanzierungssaldo (Saldo 1 + Saldo 2) | | | | | | | -30 000,00 | -10 000,00 | -37 285,85 |
| Finanzierungstätigkeit | | | | | | | | | | |
| SU 35 | Summe Einzahlungen aus der Finanzierungstätigkeit | | | | | | | 0,00 | 0,00 | 0,00 |
| SU 36 | Summe Auszahlungen aus der Finanzierungstätigkeit | | | | | | | 0,00 | 0,00 | 0,00 |
| SA4 | Saldo (4) Geldfluss aus der Finanzierungstätigkeit (35 – 36) | | | | | | | 0,00 | 0,00 | 0,00 |
| SA5 | Saldo (5) Geldfluss aus der voranschlagswirksamen Gebarung (Saldo 3 + Saldo 4) | | | | | | | -30 000,00 | -10 000,00 | -37 285,85 |
| 74 | Sonstige Förderung der Land- und Forstwirtschaft | | | | | | | | | |
| 742 | Produktionsförderung | | | | | | | | | |
| 742000 | Produktionsförderung | | | | | | | | | |
| Operative Gebarung | | | | | | | | | | |
| SU 21 / 31 | Summe Erträge / Einzahlungen operative Gebarung | | | | 0,00 | 0,00 | 0,00 | 0,00 | 0,00 | 0,00 |

| | | MVAG VC QU | | | Ergebnisvoranschlag | | | Finanzierungsvoranschlag | | |
|-------------------------------|---|------------|------|----|---------------------|------------------|------------------|--------------------------|------------------|------------------|
| | | EH | FH | | VA 2024 | VA 2023 | RA 2022 | VA 2024 | VA 2023 | RA 2022 |
| 1/742000-755000 | Laufende Transferzahlungen (Künstl. Befruchtung Zuchttiere) | 2233 | 3233 | 27 | 3 700,00 | 3 600,00 | 3 050,99 | 3 700,00 | 3 600,00 | 3 050,99 |
| SU 22 / 32 | Summe Aufwendungen / Auszahlungen operative Gebarung | | | | 3 700,00 | 3 600,00 | 3 050,99 | 3 700,00 | 3 600,00 | 3 050,99 |
| SA 0 / SA 1 | (0) Nettoergebnis (21 - 22) / (1) Geldfluss operative Gebarung (31 – 32) | | | | -3 700,00 | -3 600,00 | -3 050,99 | -3 700,00 | -3 600,00 | -3 050,99 |
| SA01 | Saldo (01) Haushaltsrücklagen (230 - 240) | | | | 0,00 | 0,00 | 0,00 | 0,00 | 0,00 | 0,00 |
| SA00 | Saldo (00) Nettoergebnis nach Haushaltsrücklagen (Saldo 0 + Saldo 01) | | | | -3 700,00 | -3 600,00 | -3 050,99 | | | |
| Investive Gebarung | | | | | | | | | | |
| SU 33 | Summe Einzahlungen investive Gebarung | | | | | | | 0,00 | 0,00 | 0,00 |
| SU 34 | Summe Auszahlungen investive Gebarung | | | | | | | 0,00 | 0,00 | 0,00 |
| SA2 | Saldo (2) Geldfluss aus der Investiven Gebarung (33 – 34) | | | | | | | 0,00 | 0,00 | 0,00 |
| SA3 | Saldo (3) Nettofinanzierungssaldo (Saldo 1 + Saldo 2) | | | | | | | -3 700,00 | -3 600,00 | -3 050,99 |
| Finanzierungstätigkeit | | | | | | | | | | |
| SU 35 | Summe Einzahlungen aus der Finanzierungstätigkeit | | | | | | | 0,00 | 0,00 | 0,00 |
| SU 36 | Summe Auszahlungen aus der Finanzierungstätigkeit | | | | | | | 0,00 | 0,00 | 0,00 |
| SA4 | Saldo (4) Geldfluss aus der Finanzierungstätigkeit (35 – 36) | | | | | | | 0,00 | 0,00 | 0,00 |
| SA5 | Saldo (5) Geldfluss aus der voranschlagswirksamen Gebarung (Saldo 3 + Saldo 4) | | | | | | | -3 700,00 | -3 600,00 | -3 050,99 |
| 77 | Förderung des Tourismus | | | | | | | | | |
| 771 | Maßnahmen zur Förderung des Tourismus | | | | | | | | | |
| 771000 | Maßnahmen zur Förderung des Tourismus | | | | | | | | | |
| Operative Gebarung | | | | | | | | | | |
| SU 21 / 31 | Summe Erträge / Einzahlungen operative Gebarung | | | | 0,00 | 0,00 | 0,00 | 0,00 | 0,00 | 0,00 |
| 1/771000-457000 | Erstellung Ortspläne | 2221 | 3221 | 23 | 0,00 | 4 000,00 | 0,00 | 0,00 | 4 000,00 | 0,00 |
| 1/771000-757000 | Beiträge an Fremdenverkehrs- und Tourismusverbände | 2234 | 3234 | 27 | 3 000,00 | 3 000,00 | 2 833,43 | 3 000,00 | 3 000,00 | 2 833,43 |
| SU 22 / 32 | Summe Aufwendungen / Auszahlungen operative Gebarung | | | | 3 000,00 | 7 000,00 | 2 833,43 | 3 000,00 | 7 000,00 | 2 833,43 |
| SA 0 / SA 1 | (0) Nettoergebnis (21 - 22) / (1) Geldfluss operative Gebarung (31 – 32) | | | | -3 000,00 | -7 000,00 | -2 833,43 | -3 000,00 | -7 000,00 | -2 833,43 |
| SA01 | Saldo (01) Haushaltsrücklagen (230 - 240) | | | | 0,00 | 0,00 | 0,00 | 0,00 | 0,00 | 0,00 |
| SA00 | Saldo (00) Nettoergebnis nach Haushaltsrücklagen (Saldo 0 + Saldo 01) | | | | -3 000,00 | -7 000,00 | -2 833,43 | | | |
| Investive Gebarung | | | | | | | | | | |
| SU 33 | Summe Einzahlungen investive Gebarung | | | | | | | 0,00 | 0,00 | 0,00 |
| SU 34 | Summe Auszahlungen investive Gebarung | | | | | | | 0,00 | 0,00 | 0,00 |
| SA2 | Saldo (2) Geldfluss aus der Investiven Gebarung (33 – 34) | | | | | | | 0,00 | 0,00 | 0,00 |
| SA3 | Saldo (3) Nettofinanzierungssaldo (Saldo 1 + Saldo 2) | | | | | | | -3 000,00 | -7 000,00 | -2 833,43 |
| Finanzierungstätigkeit | | | | | | | | | | |
| SU 35 | Summe Einzahlungen aus der Finanzierungstätigkeit | | | | | | | 0,00 | 0,00 | 0,00 |
| SU 36 | Summe Auszahlungen aus der Finanzierungstätigkeit | | | | | | | 0,00 | 0,00 | 0,00 |

| | MVAG | VC QU | Ergebnisvoranschlag | | | Finanzierungsvoranschlag | | | |
|-----|------|-------|---------------------|----|---------|--------------------------|-----------|-----------|-----------|
| | | | EH | FH | VA 2024 | VA 2023 | RA 2022 | VA 2024 | VA 2023 |
| SA4 | | | | | | | 0,00 | 0,00 | 0,00 |
| | | | | | | | | | |
| SA5 | | | | | | | -3 000,00 | -7 000,00 | -2 833,43 |

| | MVAG VC QU | | | Ergebnisvoranschlag | | | Finanzierungsvoranschlag | | |
|-------------------------------|---|------|------|---------------------|-----------------|-----------------|--------------------------|-----------------|-----------------|
| | EH | FH | | VA 2024 | VA 2023 | RA 2022 | VA 2024 | VA 2023 | RA 2022 |
| 8 Dienstleistungen | | | | | | | | | |
| 81 | Öffentliche Einrichtungen (soweit nicht dem Abschnitt 85 zuzuordnen) | | | | | | | | |
| 812 | WC-Anlagen | | | | | | | | |
| 812000 | WC - Anlagen | | | | | | | | |
| Operative Gebarung | | | | | | | | | |
| SU 21 / 31 | Summe Erträge / Einzahlungen operative Gebarung | | | 0,00 | 0,00 | 0,00 | 0,00 | 0,00 | 0,00 |
| 1/812000-680000 | Planmäßige Abschreibung | 2226 | | 500,00 | 500,00 | 456,62 | 0,00 | 0,00 | 0,00 |
| SU 22 / 32 | Summe Aufwendungen / Auszahlungen operative Gebarung | | | 500,00 | 500,00 | 456,62 | 0,00 | 0,00 | 0,00 |
| SA 0 / SA 1 | (0) Nettoergebnis (21 - 22) / (1) Geldfluss operative Gebarung (31 - 32) | | | -500,00 | -500,00 | -456,62 | 0,00 | 0,00 | 0,00 |
| SA01 | Saldo (01) Haushaltsrücklagen (230 - 240) | | | 0,00 | 0,00 | 0,00 | 0,00 | 0,00 | 0,00 |
| SA00 | Saldo (00) Nettoergebnis nach Haushaltsrücklagen (Saldo 0 + Saldo 01) | | | -500,00 | -500,00 | -456,62 | | | |
| Investive Gebarung | | | | | | | | | |
| SU 33 | Summe Einzahlungen investive Gebarung | | | | | | 0,00 | 0,00 | 0,00 |
| SU 34 | Summe Auszahlungen investive Gebarung | | | | | | 0,00 | 0,00 | 0,00 |
| SA2 | Saldo (2) Geldfluss aus der Investiven Gebarung (33 - 34) | | | | | | 0,00 | 0,00 | 0,00 |
| SA3 | Saldo (3) Nettofinanzierungssaldo (Saldo 1 + Saldo 2) | | | | | | 0,00 | 0,00 | 0,00 |
| Finanzierungstätigkeit | | | | | | | | | |
| SU 35 | Summe Einzahlungen aus der Finanzierungstätigkeit | | | | | | 0,00 | 0,00 | 0,00 |
| SU 36 | Summe Auszahlungen aus der Finanzierungstätigkeit | | | | | | 0,00 | 0,00 | 0,00 |
| SA4 | Saldo (4) Geldfluss aus der Finanzierungstätigkeit (35 - 36) | | | | | | 0,00 | 0,00 | 0,00 |
| SA5 | Saldo (5) Geldfluss aus der voranschlagswirksamen Gebarung (Saldo 3 + Saldo 4) | | | | | | 0,00 | 0,00 | 0,00 |
| 813 | Müllbeseitigung | | | | | | | | |
| 813000 | Müllbeseitigung | | | | | | | | |
| Operative Gebarung | | | | | | | | | |
| 2/813000+817000 | Erträge aus der Auflösung von sonstigen Rückstellungen | 2117 | | 0,00 | 300,00 | 0,00 | 0,00 | 0,00 | 0,00 |
| 2/813000+828000 | Rückersätze von Aufwendungen | 2116 | 3116 | 18 | 1 200,00 | 5 000,00 | 1 209,92 | 1 200,00 | 5 000,00 |
| SU 21 / 31 | Summe Erträge / Einzahlungen operative Gebarung | | | 1 200,00 | 5 300,00 | 1 209,92 | 1 200,00 | 5 000,00 | 1 209,92 |
| 1/813000-400000 | Geringwertige Wirtschaftsgüter (GWG) | 2221 | 3221 | 23 | 700,00 | 800,00 | 684,43 | 700,00 | 800,00 |
| 1/813000-511000 | Geldbezüge der Vertragsbediensteten in handwerklicher Verwendung | 2211 | 3211 | 20 | 13 700,00 | 10 700,00 | 8 529,08 | 13 700,00 | 10 700,00 |
| 1/813000-565000 | Mehrleistungsvergütungen | 2211 | 3211 | 20 | 1 800,00 | 1 700,00 | 1 007,52 | 1 800,00 | 1 700,00 |
| 1/813000-569000 | Sonstige Nebengebühren | 2211 | 3211 | 20 | 100,00 | 200,00 | 79,15 | 100,00 | 200,00 |
| 1/813000-580000 | DGB für Familienbeihilfen | 2212 | 3212 | 20 | 700,00 | 700,00 | 373,37 | 700,00 | 700,00 |
| 1/813000-582000 | Sonstige Dienstgeberbeiträge zur sozialen Sicherheit | 2212 | 3212 | 20 | 3 200,00 | 3 000,00 | 2 021,81 | 3 200,00 | 3 000,00 |

| | | MVAG | | VC QU | Ergebnisvoranschlag | | | Finanzierungsvoranschlag | | |
|-------------------------------|---|------|------|-------|---------------------|-------------------|-------------------|--------------------------|-------------------|-------------------|
| | | EH | FH | | VA 2024 | VA 2023 | RA 2022 | VA 2024 | VA 2023 | RA 2022 |
| 1/813000-591000 | Dotierung von Rückstellungen für Abfertigungen | 2214 | | | 200,00 | 200,00 | 655,12 | 0,00 | 0,00 | 0,00 |
| 1/813000-592000 | Dotierung von Rückstellungen für Jubiläumszuwendungen | 2214 | | | 100,00 | 100,00 | 383,26 | 0,00 | 0,00 | 0,00 |
| 1/813000-613000 | Instandhaltung von sonstigen Grundstückseinrichtungen | 2224 | 3224 | 24 | 100,00 | 1 500,00 | 20,51 | 100,00 | 1 500,00 | 0,00 |
| 1/813000-724000 | Reisegebühren | 2225 | 3225 | 24 | 0,00 | 0,00 | 7,80 | 0,00 | 0,00 | 7,80 |
| SU 22 / 32 | Summe Aufwendungen / Auszahlungen operative Gebarung | | | | 20 600,00 | 18 900,00 | 13 762,05 | 20 300,00 | 18 600,00 | 12 703,16 |
| SA 0 / SA 1 | (0) Nettoergebnis (21 - 22) / (1) Geldfluss operative Gebarung (31 - 32) | | | | -19 400,00 | -13 600,00 | -12 552,13 | -19 100,00 | -13 600,00 | -11 493,24 |
| SA01 | Saldo (01) Haushaltsrücklagen (230 - 240) | | | | 0,00 | 0,00 | 0,00 | 0,00 | 0,00 | 0,00 |
| SA00 | Saldo (00) Nettoergebnis nach Haushaltsrücklagen (Saldo 0 + Saldo 01) | | | | -19 400,00 | -13 600,00 | -12 552,13 | | | |
| Investive Gebarung | | | | | | | | | | |
| SU 33 | Summe Einzahlungen investive Gebarung | | | | | | | 0,00 | 0,00 | 0,00 |
| SU 34 | Summe Auszahlungen investive Gebarung | | | | | | | 0,00 | 0,00 | 0,00 |
| SA2 | Saldo (2) Geldfluss aus der Investiven Gebarung (33 - 34) | | | | | | | 0,00 | 0,00 | 0,00 |
| SA3 | Saldo (3) Nettofinanzierungssaldo (Saldo 1 + Saldo 2) | | | | | | | -19 100,00 | -13 600,00 | -11 493,24 |
| Finanzierungstätigkeit | | | | | | | | | | |
| SU 35 | Summe Einzahlungen aus der Finanzierungstätigkeit | | | | | | | 0,00 | 0,00 | 0,00 |
| SU 36 | Summe Auszahlungen aus der Finanzierungstätigkeit | | | | | | | 0,00 | 0,00 | 0,00 |
| SA4 | Saldo (4) Geldfluss aus der Finanzierungstätigkeit (35 - 36) | | | | | | | 0,00 | 0,00 | 0,00 |
| SA5 | Saldo (5) Geldfluss aus der voranschlagswirksamen Gebarung (Saldo 3 + Saldo 4) | | | | | | | -19 100,00 | -13 600,00 | -11 493,24 |
| 813100 | Müllbeseitigung | | | | | | | | | |
| Operative Gebarung | | | | | | | | | | |
| 2/813100+852000 | Abfallbehandlungsabgabe | 2113 | 3113 | 12 | 5 000,00 | 5 000,00 | 10 400,00 | 5 000,00 | 5 000,00 | 10 400,00 |
| SU 21 / 31 | Summe Erträge / Einzahlungen operative Gebarung | | | | 5 000,00 | 5 000,00 | 10 400,00 | 5 000,00 | 5 000,00 | 10 400,00 |
| SU 22 / 32 | Summe Aufwendungen / Auszahlungen operative Gebarung | | | | 0,00 | 0,00 | 0,00 | 0,00 | 0,00 | 0,00 |
| SA 0 / SA 1 | (0) Nettoergebnis (21 - 22) / (1) Geldfluss operative Gebarung (31 - 32) | | | | 5 000,00 | 5 000,00 | 10 400,00 | 5 000,00 | 5 000,00 | 10 400,00 |
| SA01 | Saldo (01) Haushaltsrücklagen (230 - 240) | | | | 0,00 | 0,00 | 0,00 | 0,00 | 0,00 | 0,00 |
| SA00 | Saldo (00) Nettoergebnis nach Haushaltsrücklagen (Saldo 0 + Saldo 01) | | | | 5 000,00 | 5 000,00 | 10 400,00 | | | |
| Investive Gebarung | | | | | | | | | | |
| SU 33 | Summe Einzahlungen investive Gebarung | | | | | | | 0,00 | 0,00 | 0,00 |
| SU 34 | Summe Auszahlungen investive Gebarung | | | | | | | 0,00 | 0,00 | 0,00 |
| SA2 | Saldo (2) Geldfluss aus der Investiven Gebarung (33 - 34) | | | | | | | 0,00 | 0,00 | 0,00 |
| SA3 | Saldo (3) Nettofinanzierungssaldo (Saldo 1 + Saldo 2) | | | | | | | 5 000,00 | 5 000,00 | 10 400,00 |
| Finanzierungstätigkeit | | | | | | | | | | |
| SU 35 | Summe Einzahlungen aus der Finanzierungstätigkeit | | | | | | | 0,00 | 0,00 | 0,00 |
| SU 36 | Summe Auszahlungen aus der Finanzierungstätigkeit | | | | | | | 0,00 | 0,00 | 0,00 |

| | | MVAG | | VC QU | Ergebnisvoranschlag | | | Finanzierungsvoranschlag | | |
|-------------------------------|---|------|------|-------|---------------------|-------------------|-------------------|--------------------------|-------------------|-------------------|
| | | EH | FH | | VA 2024 | VA 2023 | RA 2022 | VA 2024 | VA 2023 | RA 2022 |
| SA4 | Saldo (4) Geldfluss aus der Finanzierungstätigkeit (35 – 36) | | | | | | | 0,00 | 0,00 | 0,00 |
| SA5 | Saldo (5) Geldfluss aus der voranschlagswirksamen Gebarung (Saldo 3 + Saldo 4) | | | | | | | 5 000,00 | 5 000,00 | 10 400,00 |
| 815 | Park- und Gartenanlagen, Kinderspielplätze | | | | | | | | | |
| 815000 | Park- und Gartenanlagen, Kinderspielplätze | | | | | | | | | |
| Operative Gebarung | | | | | | | | | | |
| 2/815000+813000 | Erträge aus der Auflösung von Investitionszuschüssen (Kapitaltransfers) | 2127 | | | 500,00 | 500,00 | 486,50 | 0,00 | 0,00 | 0,00 |
| 2/815000+829000 | Sonstige Erträge | 2116 | 3116 | 18 | 0,00 | 300,00 | 0,00 | 0,00 | 300,00 | 0,00 |
| SU 21 / 31 | Summe Erträge / Einzahlungen operative Gebarung | | | | 500,00 | 800,00 | 486,50 | 0,00 | 300,00 | 0,00 |
| 1/815000-400000 | Geringwertige Wirtschaftsgüter (GWG) | 2221 | 3221 | 23 | 2 000,00 | 5 000,00 | 1 710,91 | 2 000,00 | 5 000,00 | 1 710,91 |
| 1/815000-511000 | Geldbezüge der Vertragsbediensteten in handwerklicher Verwendung | 2211 | 3211 | 20 | 7 500,00 | 7 000,00 | 5 469,33 | 7 500,00 | 7 000,00 | 5 469,33 |
| 1/815000-565000 | Mehrleistungsvergütungen | 2211 | 3211 | 20 | 700,00 | 1 300,00 | 287,04 | 700,00 | 1 300,00 | 287,04 |
| 1/815000-569000 | Sonstige Nebengebühren | 2211 | 3211 | 20 | 100,00 | 100,00 | 93,40 | 100,00 | 100,00 | 93,40 |
| 1/815000-580000 | DGB für Familienbeihilfen | 2212 | 3212 | 20 | 400,00 | 300,00 | 227,78 | 400,00 | 300,00 | 227,78 |
| 1/815000-582000 | Sonstige Dienstgeberbeiträge zur sozialen Sicherheit | 2212 | 3212 | 20 | 1 900,00 | 1 800,00 | 1 244,24 | 1 900,00 | 1 800,00 | 1 244,24 |
| 1/815000-610000 | Instandhaltung v. Grund u. Boden | 2224 | 3224 | 24 | 2 500,00 | 2 900,00 | 1 275,90 | 2 500,00 | 2 900,00 | 1 275,90 |
| 1/815000-613000 | Instandhaltung v. Grundstückseinr. (Spielgeräte) | 2224 | 3224 | 24 | 7 000,00 | 11 700,00 | 9 411,29 | 7 000,00 | 11 700,00 | 9 411,29 |
| 1/815000-680000 | Planmäßige Abschreibung | 2226 | | | 7 800,00 | 7 200,00 | 7 540,95 | 0,00 | 0,00 | 0,00 |
| 1/815000-724000 | Reisegebühren | 2225 | 3225 | 24 | 0,00 | 100,00 | 0,00 | 0,00 | 100,00 | 0,00 |
| SU 22 / 32 | Summe Aufwendungen / Auszahlungen operative Gebarung | | | | 29 900,00 | 37 400,00 | 27 260,84 | 22 100,00 | 30 200,00 | 19 719,89 |
| SA 0 / SA 1 | (0) Nettoergebnis (21 - 22) / (1) Geldfluss operative Gebarung (31 – 32) | | | | -29 400,00 | -36 600,00 | -26 774,34 | -22 100,00 | -29 900,00 | -19 719,89 |
| SA01 | Saldo (01) Haushaltsrücklagen (230 - 240) | | | | 0,00 | 0,00 | 0,00 | 0,00 | 0,00 | 0,00 |
| SA00 | Saldo (00) Nettoergebnis nach Haushaltsrücklagen (Saldo 0 + Saldo 01) | | | | -29 400,00 | -36 600,00 | -26 774,34 | | | |
| Investive Gebarung | | | | | | | | | | |
| 2/815000+307000 | Kapitaltransfers von privaten Haushalten und privaten Organisationen ohne Erwerbszweck und andere | 3334 | | 34 | 0,00 | 0,00 | 0,00 | 0,00 | 0,00 | 471,06 |
| SU 33 | Summe Einzahlungen investive Gebarung | | | | | | | 0,00 | 0,00 | 471,06 |
| 1/815000-006000 | Ankauf von Spielgeräten | 3412 | 2 | 40 | 0,00 | 0,00 | 0,00 | 5 000,00 | 11 700,00 | 4 015,68 |
| 1/815000-042000 | Amts-, Betriebs- und Geschäftsausstattung | 3415 | 2 | | 0,00 | 0,00 | 0,00 | 9 000,00 | 0,00 | 0,00 |
| SU 34 | Summe Auszahlungen investive Gebarung | | | | | | | 14 000,00 | 11 700,00 | 4 015,68 |
| SA2 | Saldo (2) Geldfluss aus der Investiven Gebarung (33 – 34) | | | | | | | -14 000,00 | -11 700,00 | -3 544,62 |
| SA3 | Saldo (3) Nettofinanzierungssaldo (Saldo 1 + Saldo 2) | | | | | | | -36 100,00 | -41 600,00 | -23 264,51 |
| Finanzierungstätigkeit | | | | | | | | | | |
| SU 35 | Summe Einzahlungen aus der Finanzierungstätigkeit | | | | | | | 0,00 | 0,00 | 0,00 |

| | MVAG | VC QU | Ergebnisvoranschlag | | | Finanzierungsvoranschlag | | | | |
|-------------------------------|---|-----------|---------------------|----|-------------------|--------------------------|-------------------|-------------------|-------------------|-------------------|
| | | | EH | FH | VA 2024 | VA 2023 | RA 2022 | VA 2024 | VA 2023 | RA 2022 |
| SU 36 | Summe Auszahlungen aus der Finanzierungstätigkeit | | | | | | 0,00 | 0,00 | 0,00 | |
| SA4 | Saldo (4) Geldfluss aus der Finanzierungstätigkeit (35 – 36) | | | | | | 0,00 | 0,00 | 0,00 | |
| SA5 | Saldo (5) Geldfluss aus der voranschlagswirksamen Gebarung (Saldo 3 + Saldo 4) | | | | | | -36 100,00 | -41 600,00 | -23 264,51 | |
| 816 | Öffentliche Beleuchtung und öffentliche Uhren | | | | | | | | | |
| 816000 | Öffentliche Beleuchtung und öffentliche Uhren | | | | | | | | | |
| Operative Gebarung | | | | | | | | | | |
| 2/816000+813000 | Erträge aus der Auflösung von Investitionszuschüssen (Kapitaltransfers) | 2127 | | | 200,00 | 1 100,00 | 1 780,38 | 0,00 | 0,00 | 0,00 |
| 2/816000+817000 | Erträge aus der Auflösung von sonstigen Rückstellungen | 2117 | | | 0,00 | 700,00 | 0,00 | 0,00 | 0,00 | 0,00 |
| 2/816000+829000 | Sonstige Einnahmen | 2116 3116 | 18 | | 0,00 | 300,00 | 1 313,55 | 0,00 | 300,00 | 1 313,55 |
| SU 21 / 31 | Summe Erträge / Einzahlungen operative Gebarung | | | | 200,00 | 2 100,00 | 3 093,93 | 0,00 | 300,00 | 1 313,55 |
| 1/816000-511000 | Geldbezüge der Vertragsbediensteten in handwerklicher Verwendung | 2211 3211 | 20 | | 9 500,00 | 9 500,00 | 9 167,20 | 9 500,00 | 9 500,00 | 9 167,20 |
| 1/816000-565000 | Mehrleistungsvergütungen | 2211 3211 | 20 | | 1 500,00 | 1 500,00 | 1 339,79 | 1 500,00 | 1 500,00 | 1 339,79 |
| 1/816000-569000 | Sonstige Nebengebühren | 2211 3211 | 20 | | 200,00 | 300,00 | 126,43 | 200,00 | 300,00 | 126,43 |
| 1/816000-580000 | DGB für Familienbeihilfen | 2212 3212 | 20 | | 500,00 | 500,00 | 413,21 | 500,00 | 500,00 | 413,21 |
| 1/816000-582000 | Sonstige Dienstgeberbeiträge zur sozialen Sicherheit | 2212 3212 | 20 | | 2 400,00 | 2 300,00 | 2 245,09 | 2 400,00 | 2 300,00 | 2 245,09 |
| 1/816000-591000 | Dotierung von Rückstellungen für Abfertigungen | 2214 | | | 200,00 | 200,00 | 811,97 | 0,00 | 0,00 | 0,00 |
| 1/816000-592000 | Dotierung von Rückstellungen für Jubiläumswendungen | 2214 | | | 100,00 | 100,00 | 627,41 | 0,00 | 0,00 | 0,00 |
| 1/816000-600000 | Strom | 2222 3222 | 24 | | 38 000,00 | 75 000,00 | 24 125,22 | 38 000,00 | 75 000,00 | 14 844,00 |
| 1/816000-611000 | Instandhaltung der Straßenbeleuchtung | 2224 3224 | 24 | | 9 300,00 | 7 500,00 | 1 580,09 | 9 300,00 | 7 500,00 | 1 651,91 |
| 1/816000-680000 | Planmäßige Abschreibung | 2226 | | | 23 600,00 | 26 300,00 | 28 418,75 | 0,00 | 0,00 | 0,00 |
| 1/816000-724000 | Reisegebühren | 2225 3225 | 24 | | 0,00 | 0,00 | 11,36 | 0,00 | 0,00 | 11,36 |
| SU 22 / 32 | Summe Aufwendungen / Auszahlungen operative Gebarung | | | | 85 300,00 | 123 200,00 | 68 866,52 | 61 400,00 | 96 600,00 | 29 798,99 |
| SA 0 / SA 1 | (0) Nettoergebnis (21 - 22) / (1) Geldfluss operative Gebarung (31 – 32) | | | | -85 100,00 | -121 100,00 | -65 772,59 | -61 400,00 | -96 300,00 | -28 485,44 |
| SA01 | Saldo (01) Haushaltsrücklagen (230 - 240) | | | | 0,00 | 0,00 | 0,00 | 0,00 | 0,00 | 0,00 |
| SA00 | Saldo (00) Nettoergebnis nach Haushaltsrücklagen (Saldo 0 + Saldo 01) | | | | -85 100,00 | -121 100,00 | -65 772,59 | | | |
| Investive Gebarung | | | | | | | | | | |
| SU 33 | Summe Einzahlungen investive Gebarung | | | | | | | 0,00 | 0,00 | 0,00 |
| SU 34 | Summe Auszahlungen investive Gebarung | | | | | | | 0,00 | 0,00 | 0,00 |
| SA2 | Saldo (2) Geldfluss aus der Investiven Gebarung (33 – 34) | | | | | | | 0,00 | 0,00 | 0,00 |
| SA3 | Saldo (3) Nettofinanzierungssaldo (Saldo 1 + Saldo 2) | | | | | | | -61 400,00 | -96 300,00 | -28 485,44 |
| Finanzierungstätigkeit | | | | | | | | | | |
| SU 35 | Summe Einzahlungen aus der Finanzierungstätigkeit | | | | | | | 0,00 | 0,00 | 0,00 |
| SU 36 | Summe Auszahlungen aus der Finanzierungstätigkeit | | | | | | | 0,00 | 0,00 | 0,00 |

| | | MVAG VC QU | | | Ergebnisvoranschlag | | | Finanzierungsvoranschlag | | |
|---------------------------|---|------------|------|----|---------------------|-------------------|-------------------|--------------------------|-------------------|-------------------|
| | | EH | FH | | VA 2024 | VA 2023 | RA 2022 | VA 2024 | VA 2023 | RA 2022 |
| SA4 | Saldo (4) Geldfluss aus der Finanzierungstätigkeit (35 – 36) | | | | | | | 0,00 | 0,00 | 0,00 |
| SA5 | Saldo (5) Geldfluss aus der voranschlagswirksamen Gebarung (Saldo 3 + Saldo 4) | | | | | | | -61 400,00 | -96 300,00 | -28 485,44 |
| 817 | Friedhöfe (einschließlich Einsegnungshallen und Krematorien) | | | | | | | | | |
| 817000 | Friedhöfe | | | | | | | | | |
| Operative Gebarung | | | | | | | | | | |
| 2/817000+817000 | Erträge aus der Auflösung von sonstigen Rückstellungen | 2117 | | | 0,00 | 300,00 | 210,96 | 0,00 | 0,00 | 0,00 |
| 2/817000+852000 | Grabstellengebühren | 2113 | 3113 | 12 | 7 700,00 | 7 800,00 | 6 348,00 | 7 700,00 | 7 800,00 | 7 838,00 |
| 2/817000+852100 | Begräbnis- und Leichenkammergebühren | 2113 | 3113 | 12 | 6 000,00 | 4 000,00 | 5 150,00 | 6 000,00 | 4 000,00 | 5 150,00 |
| SU 21 / 31 | Summe Erträge / Einzahlungen operative Gebarung | | | | 13 700,00 | 12 100,00 | 11 708,96 | 13 700,00 | 11 800,00 | 12 988,00 |
| 1/817000-400000 | Geringwertige Wirtschaftsgüter (GWG) | 2221 | 3221 | 23 | 0,00 | 0,00 | 317,02 | 0,00 | 0,00 | 317,02 |
| 1/817000-511000 | Geldbezüge der Vertragsbediensteten in handwerklicher Verwendung | 2211 | 3211 | 20 | 20 600,00 | 16 500,00 | 17 745,48 | 20 600,00 | 16 500,00 | 17 745,48 |
| 1/817000-523000 | Geldbezüge d. nicht ganzj. beschäftigten Arbeiter | 2211 | 3211 | 20 | 1 100,00 | 1 100,00 | 300,00 | 1 100,00 | 1 100,00 | 300,00 |
| 1/817000-565000 | Mehrleistungsvergütung | 2211 | 3211 | 20 | 1 000,00 | 1 800,00 | 841,75 | 1 000,00 | 1 800,00 | 841,75 |
| 1/817000-569000 | Sonstige Nebengebühren | 2211 | 3211 | 20 | 200,00 | 200,00 | 100,72 | 200,00 | 200,00 | 100,72 |
| 1/817000-580000 | DGB für Familienbeihilfe | 2212 | 3212 | 20 | 900,00 | 800,00 | 727,40 | 900,00 | 800,00 | 727,40 |
| 1/817000-582000 | Sonstige Dienstgeberbeiträge zur sozialen Sicherheit | 2212 | 3212 | 20 | 4 800,00 | 3 700,00 | 3 915,62 | 4 800,00 | 3 700,00 | 3 915,62 |
| 1/817000-591000 | Dotierung von Rückstellungen für Abfertigungen | 2214 | | | 200,00 | 300,00 | 2 199,29 | 0,00 | 0,00 | 0,00 |
| 1/817000-592000 | Dotierung von Rückstellungen für Jubiläumszuwendungen | 2214 | | | 200,00 | 200,00 | 906,33 | 0,00 | 0,00 | 0,00 |
| 1/817000-600000 | Strom | 2222 | 3222 | 24 | 200,00 | 300,00 | 73,70 | 200,00 | 300,00 | 73,70 |
| 1/817000-610000 | Instandhaltung von Grund und Boden | 2224 | 3224 | 24 | 500,00 | 500,00 | 378,24 | 500,00 | 500,00 | 82,24 |
| 1/817000-613000 | Instandhaltung von Sonstigen Grundstückseinrichtungen | 2224 | 3224 | 24 | 500,00 | 1 000,00 | 1 281,70 | 500,00 | 1 000,00 | 1 281,70 |
| 1/817000-614000 | Instandhaltung der Aufbahrungshalle | 2224 | 3224 | 24 | 5 700,00 | 200,00 | 0,00 | 5 700,00 | 200,00 | 0,00 |
| 1/817000-670000 | Versicherungen | 2222 | 3222 | 24 | 200,00 | 200,00 | 105,29 | 200,00 | 200,00 | 105,29 |
| 1/817000-680000 | Planmäßige Abschreibung | 2226 | | | 5 900,00 | 5 300,00 | 5 279,73 | 0,00 | 0,00 | 0,00 |
| 1/817000-710000 | Öffentliche Abgaben | 2225 | 3225 | 24 | 3 000,00 | 2 700,00 | 2 720,05 | 3 000,00 | 2 700,00 | 2 720,05 |
| 1/817000-711000 | Gebühren f. Benützung von Gemeindeeinrichtungen | 2225 | 3225 | 24 | 1 100,00 | 1 000,00 | 509,95 | 1 100,00 | 1 000,00 | 509,95 |
| 1/817000-724000 | Reisegebühren | 2225 | 3225 | 24 | 0,00 | 0,00 | 3,25 | 0,00 | 0,00 | 3,25 |
| SU 22 / 32 | Summe Aufwendungen / Auszahlungen operative Gebarung | | | | 46 100,00 | 35 800,00 | 37 405,52 | 39 800,00 | 30 000,00 | 28 724,17 |
| SA 0 / SA 1 | (0) Nettoergebnis (21 - 22) / (1) Geldfluss operative Gebarung (31 – 32) | | | | -32 400,00 | -23 700,00 | -25 696,56 | -26 100,00 | -18 200,00 | -15 736,17 |
| SA01 | Saldo (01) Haushaltsrücklagen (230 - 240) | | | | 0,00 | 0,00 | 0,00 | 0,00 | 0,00 | 0,00 |
| SA00 | Saldo (00) Nettoergebnis nach Haushaltsrücklagen (Saldo 0 + Saldo 01) | | | | -32 400,00 | -23 700,00 | -25 696,56 | | | |

| | MVAG | VC | QU | Ergebnisvoranschlag | | | Finanzierungsvoranschlag | | | |
|---|---|------|------|---------------------|------------------|------------------|--------------------------|-------------------|-------------------|-------------------|
| | | | | EH | FH | VA 2024 | VA 2023 | RA 2022 | VA 2024 | VA 2023 |
| Investive Gebarung | | | | | | | | | | |
| SU 33 | Summe Einzahlungen investive Gebarung | | | | | | | 0,00 | 0,00 | 0,00 |
| 1/817000-020000 | Maschinen und maschinelle Anlagen | 3414 | 2 41 | | 0,00 | 0,00 | 0,00 | 0,00 | 3 000,00 | 0,00 |
| SU 34 | Summe Auszahlungen investive Gebarung | | | | | | | 0,00 | 3 000,00 | 0,00 |
| SA2 | Saldo (2) Geldfluss aus der Investiven Gebarung (33 – 34) | | | | | | | 0,00 | -3 000,00 | 0,00 |
| SA3 | Saldo (3) Nettofinanzierungssaldo (Saldo 1 + Saldo 2) | | | | | | | -26 100,00 | -21 200,00 | -15 736,17 |
| Finanzierungstätigkeit | | | | | | | | | | |
| SU 35 | Summe Einzahlungen aus der Finanzierungstätigkeit | | | | | | | 0,00 | 0,00 | 0,00 |
| SU 36 | Summe Auszahlungen aus der Finanzierungstätigkeit | | | | | | | 0,00 | 0,00 | 0,00 |
| SA4 | Saldo (4) Geldfluss aus der Finanzierungstätigkeit (35 – 36) | | | | | | | 0,00 | 0,00 | 0,00 |
| SA5 | Saldo (5) Geldfluss aus der voranschlagswirksamen Gebarung (Saldo 3 + Saldo 4) | | | | | | | -26 100,00 | -21 200,00 | -15 736,17 |
| 82 Betriebsähnliche Einrichtungen und Betriebe | | | | | | | | | | |
| 820 Wirtschaftshöfe | | | | | | | | | | |
| 820000 Wirtschaftshöfe | | | | | | | | | | |
| Operative Gebarung | | | | | | | | | | |
| 2/820000+813000 | Erträge aus der Auflösung von Investitionszuschüssen (Kapitaltransfers) | 2127 | | | 400,00 | 400,00 | 363,22 | 0,00 | 0,00 | 0,00 |
| 2/820000+817000 | Erträge aus der Auflösung von sonstigen Rückstellungen | 2117 | | | 0,00 | 800,00 | 0,00 | 0,00 | 0,00 | 0,00 |
| 2/820000+828000 | Rückersätze Strom | 2116 | 3116 | 18 | 4 500,00 | 6 000,00 | 1 354,62 | 4 500,00 | 6 000,00 | 1 354,62 |
| 2/820000+828100 | Rückersätze von Aufwendungen - Eigenleistung Güterwege | 2116 | 3116 | 18 | 0,00 | 3 000,00 | 0,00 | 0,00 | 3 000,00 | 0,00 |
| 2/820000+829000 | Sonstige Einnahmen | 2116 | 3116 | 18 | 200,00 | 400,00 | 350,00 | 200,00 | 400,00 | 350,00 |
| 6/820000+899000 | Entnahmen aus Verrechnungsrücklagen zwischen operativer Gebarung und Projekten | 2116 | | 1 | 50 000,00 | 0,00 | 0,00 | 0,00 | 0,00 | 0,00 |
| SU 21 / 31 | Summe Erträge / Einzahlungen operative Gebarung | | | | 55 100,00 | 10 600,00 | 2 067,84 | 4 700,00 | 9 400,00 | 1 704,62 |
| 1/820000-400000 | Geringwertige Wirtschaftsgüter des Anlagevermögens | 2221 | 3221 | 23 | 1 200,00 | 1 200,00 | 1 166,87 | 1 200,00 | 1 200,00 | 1 166,87 |
| 1/820000-402000 | Ankauf von Werkzeugen | 2221 | 3221 | 23 | 500,00 | 500,00 | 53,97 | 500,00 | 500,00 | 53,97 |
| 1/820000-451000 | Beheizung | 2221 | 3221 | 23 | 2 000,00 | 2 200,00 | 1 679,50 | 2 000,00 | 2 200,00 | 1 679,50 |
| 1/820000-452000 | Treibstoffe | 2221 | 3221 | 23 | 12 000,00 | 8 200,00 | 14 256,19 | 12 000,00 | 8 200,00 | 14 256,19 |
| 1/820000-453000 | Schmier- und Schleifmittel | 2221 | 3221 | 23 | 200,00 | 100,00 | 0,00 | 200,00 | 100,00 | 0,00 |
| 1/820000-454000 | Reinigungsmittel | 2221 | 3221 | 23 | 200,00 | 200,00 | 185,98 | 200,00 | 200,00 | 152,19 |
| 1/820000-456000 | Schreib- Zeichen- u. Sonstige Büromittel | 2221 | 3221 | 23 | 100,00 | 200,00 | 0,00 | 100,00 | 200,00 | 0,00 |
| 1/820000-457000 | Druckwerke | 2221 | 3221 | 23 | 500,00 | 500,00 | 425,67 | 500,00 | 500,00 | 321,08 |
| 1/820000-459000 | Sonstige Verbrauchsgüter | 2221 | 3221 | 23 | 1 000,00 | 1 000,00 | 597,75 | 1 000,00 | 1 000,00 | 597,75 |

| | | MVAG | | VC QU | Ergebnisvoranschlag | | | Finanzierungsvoranschlag | | |
|---------------------------|---|------|------|-------|---------------------|-------------------|--------------------|--------------------------|-------------------|-------------------|
| | | EH | FH | | VA 2024 | VA 2023 | RA 2022 | VA 2024 | VA 2023 | RA 2022 |
| 1/820000-511000 | Geldbezüge der Vertragsbediensteten in handwerklicher Verwendung | 2211 | 3211 | 20 | 20 500,00 | 15 800,00 | 15 601,33 | 20 500,00 | 15 800,00 | 15 601,33 |
| 1/820000-523000 | Geldbezüge der nicht ganzjährig beschäftigten Arbeiter | 2211 | 3211 | 20 | 0,00 | 2 200,00 | 0,00 | 0,00 | 2 200,00 | 0,00 |
| 1/820000-565000 | Mehrleistungsvergütungen | 2211 | 3211 | 20 | 3 000,00 | 2 300,00 | 2 236,96 | 3 000,00 | 2 300,00 | 2 236,96 |
| 1/820000-569000 | Sonstige Nebengebühren | 2211 | 3211 | 20 | 400,00 | 400,00 | 226,71 | 400,00 | 400,00 | 226,71 |
| 1/820000-580000 | DGB für Familienbeihilfen | 2212 | 3212 | 20 | 1 000,00 | 800,00 | 702,21 | 1 000,00 | 800,00 | 702,21 |
| 1/820000-582000 | Sonstige Dienstgeberbeiträge zur sozialen Sicherheit | 2212 | 3212 | 20 | 5 000,00 | 4 700,00 | 3 811,76 | 5 000,00 | 4 700,00 | 3 811,76 |
| 1/820000-590000 | Freiwillige Sozialleistungen an Bedienstete | 2212 | 3212 | 20 | 1 400,00 | 1 000,00 | 1 400,00 | 1 400,00 | 1 000,00 | 1 400,00 |
| 1/820000-591000 | Dotierung von Rückstellungen für Abfertigungen | 2214 | | | 800,00 | 800,00 | 2 518,71 | 0,00 | 0,00 | 0,00 |
| 1/820000-592000 | Dotierung von Rückstellungen für Jubiläumszuwendungen | 2214 | | | 100,00 | 100,00 | 1 650,08 | 0,00 | 0,00 | 0,00 |
| 1/820000-600000 | Strom | 2222 | 3222 | 24 | 1 000,00 | 4 000,00 | 639,60 | 1 000,00 | 4 000,00 | 432,00 |
| 1/820000-614000 | Instandhaltung der Gebäude | 2224 | 3224 | 24 | 2 000,00 | 1 000,00 | 637,98 | 2 000,00 | 1 000,00 | 637,98 |
| 1/820000-616000 | Instandhaltung von Maschinen | 2224 | 3224 | 24 | 1 000,00 | 1 000,00 | 514,33 | 1 000,00 | 1 000,00 | 514,33 |
| 1/820000-617000 | Instandhaltung von Fahrzeugen | 2224 | 3224 | 24 | 8 000,00 | 5 000,00 | 4 335,51 | 8 000,00 | 5 000,00 | 4 225,17 |
| 1/820000-631000 | Telefongebühren | 2222 | 3222 | 24 | 1 700,00 | 1 700,00 | 1 447,87 | 1 700,00 | 1 700,00 | 1 447,87 |
| 1/820000-670000 | Versicherungen | 2222 | 3222 | 24 | 9 000,00 | 8 900,00 | 8 564,58 | 9 000,00 | 8 900,00 | 8 564,58 |
| 1/820000-680000 | Planmäßige Abschreibung | 2226 | | | 36 200,00 | 35 900,00 | 38 198,70 | 0,00 | 0,00 | 0,00 |
| 1/820000-700000 | Akku-Miete Renault Kangoo | 2223 | 3223 | 24 | 800,00 | 800,00 | 828,00 | 800,00 | 800,00 | 828,00 |
| 1/820000-710000 | Öffentliche Abgaben | 2225 | 3225 | 24 | 600,00 | 500,00 | 528,66 | 600,00 | 500,00 | 528,66 |
| 1/820000-711000 | Gebühren f. Benützung von Gemeindeeinrichtungen | 2225 | 3225 | 24 | 600,00 | 600,00 | 582,45 | 600,00 | 600,00 | 582,45 |
| 1/820000-724000 | Reisegebühren | 2225 | 3225 | 24 | 0,00 | 100,00 | 0,00 | 0,00 | 100,00 | 0,00 |
| 1/820000-728000 | Nutzungsentgelt Zeiterfassung | 2225 | 3225 | 24 | 3 000,00 | 2 800,00 | 2 807,60 | 3 000,00 | 2 800,00 | 2 807,60 |
| SU 22 / 32 | Summe Aufwendungen / Auszahlungen operative Gebarung | | | | 113 800,00 | 104 500,00 | 105 598,97 | 76 700,00 | 67 700,00 | 62 775,16 |
| SA 0 / SA 1 | (0) Nettoergebnis (21 - 22) / (1) Geldfluss operative Gebarung (31 - 32) | | | | -58 700,00 | -93 900,00 | -103 531,13 | -72 000,00 | -58 300,00 | -61 070,54 |
| SA01 | Saldo (01) Haushaltsrücklagen (230 - 240) | | | | 0,00 | 0,00 | 0,00 | 0,00 | 0,00 | 0,00 |
| SA00 | Saldo (00) Nettoergebnis nach Haushaltsrücklagen (Saldo 0 + Saldo 01) | | | | -58 700,00 | -93 900,00 | -103 531,13 | | | |
| Investive Gebarung | | | | | | | | | | |
| SU 33 | Summe Einzahlungen investive Gebarung | | | | | | | 0,00 | 0,00 | 0,00 |
| 5/820000-010000 | Gebäude und Bauten | | 3413 | 1 | 0,00 | 0,00 | 0,00 | 50 000,00 | 0,00 | 0,00 |
| 1/820000-040000 | Ankauf von Fahrzeugen | | 3414 | 2 41 | 0,00 | 0,00 | 0,00 | 0,00 | 3 600,00 | 2 050,66 |
| SU 34 | Summe Auszahlungen investive Gebarung | | | | | | | 50 000,00 | 3 600,00 | 2 050,66 |
| SA2 | Saldo (2) Geldfluss aus der Investiven Gebarung (33 - 34) | | | | | | | -50 000,00 | -3 600,00 | -2 050,66 |
| SA3 | Saldo (3) Nettofinanzierungssaldo (Saldo 1 + Saldo 2) | | | | | | | -122 000,00 | -61 900,00 | -63 121,20 |

| | MVAG | VC QU | Ergebnisvoranschlag | | | Finanzierungsvoranschlag | | | | | |
|-------------------------------|------|-------|--|-----------|---------|--------------------------|-----------|-------------|------------|------------|-----------|
| | | | EH | FH | VA 2024 | VA 2023 | RA 2022 | VA 2024 | VA 2023 | RA 2022 | |
| Finanzierungstätigkeit | | | | | | | | | | | |
| SU 35 | | | Summe Einzahlungen aus der Finanzierungstätigkeit | | | | | 0,00 | 0,00 | 0,00 | |
| SU 36 | | | Summe Auszahlungen aus der Finanzierungstätigkeit | | | | | 0,00 | 0,00 | 0,00 | |
| SA4 | | | Saldo (4) Geldfluss aus der Finanzierungstätigkeit (35 – 36) | | | | | 0,00 | 0,00 | 0,00 | |
| SA5 | | | Saldo (5) Geldfluss aus der voranschlagswirksamen Gebarung (Saldo 3 + Saldo 4) | | | | | -122 000,00 | -61 900,00 | -63 121,20 | |
| 827 | | | Öffentliche Waagen | | | | | | | | |
| 827000 | | | Öffentliche Waagen | | | | | | | | |
| Operative Gebarung | | | | | | | | | | | |
| SU 21 / 31 | | | Summe Erträge / Einzahlungen operative Gebarung | | | 0,00 | 0,00 | 0,00 | 0,00 | 0,00 | |
| 1/827000-619000 | | | Instandhaltung der Brückenwaage | 2224 3224 | 24 | 0,00 | 1 100,00 | 0,00 | 0,00 | 1 100,00 | 0,00 |
| SU 22 / 32 | | | Summe Aufwendungen / Auszahlungen operative Gebarung | | | 0,00 | 1 100,00 | 0,00 | 0,00 | 1 100,00 | 0,00 |
| SA 0 / SA 1 | | | (0) Nettoergebnis (21 - 22) / (1) Geldfluss operative Gebarung (31 – 32) | | | 0,00 | -1 100,00 | 0,00 | 0,00 | -1 100,00 | 0,00 |
| SA01 | | | Saldo (01) Haushaltsrücklagen (230 - 240) | | | 0,00 | 0,00 | 0,00 | 0,00 | 0,00 | 0,00 |
| SA00 | | | Saldo (00) Nettoergebnis nach Haushaltsrücklagen (Saldo 0 + Saldo 01) | | | 0,00 | -1 100,00 | 0,00 | | | |
| Investive Gebarung | | | | | | | | | | | |
| SU 33 | | | Summe Einzahlungen investive Gebarung | | | | | 0,00 | 0,00 | 0,00 | |
| SU 34 | | | Summe Auszahlungen investive Gebarung | | | | | 0,00 | 0,00 | 0,00 | |
| SA2 | | | Saldo (2) Geldfluss aus der Investiven Gebarung (33 – 34) | | | | | 0,00 | 0,00 | 0,00 | |
| SA3 | | | Saldo (3) Nettofinanzierungssaldo (Saldo 1 + Saldo 2) | | | | | 0,00 | -1 100,00 | 0,00 | |
| Finanzierungstätigkeit | | | | | | | | | | | |
| SU 35 | | | Summe Einzahlungen aus der Finanzierungstätigkeit | | | | | 0,00 | 0,00 | 0,00 | |
| SU 36 | | | Summe Auszahlungen aus der Finanzierungstätigkeit | | | | | 0,00 | 0,00 | 0,00 | |
| SA4 | | | Saldo (4) Geldfluss aus der Finanzierungstätigkeit (35 – 36) | | | | | 0,00 | 0,00 | 0,00 | |
| SA5 | | | Saldo (5) Geldfluss aus der voranschlagswirksamen Gebarung (Saldo 3 + Saldo 4) | | | | | 0,00 | -1 100,00 | 0,00 | |
| 84 | | | Liegenschaften, Wohn- und Geschäftsgebäude | | | | | | | | |
| 840 | | | Grundbesitz | | | | | | | | |
| 840000 | | | Grundbesitz | | | | | | | | |
| Operative Gebarung | | | | | | | | | | | |
| 2/840000+801000 | | | Veräußerungen von Grundstücken und Grundstückseinrichtungen | 2116 | 30 | 25 000,00 | 50 000,00 | 90 666,00 | 0,00 | 0,00 | 0,00 |
| 2/840000+811000 | | | Einnahmen aus Verpachtungen (Jagdpacht) | 2115 3115 | 14 | 12 000,00 | 13 600,00 | 10 209,14 | 12 000,00 | 13 600,00 | 10 209,14 |
| 6/840000+899000 | | | Entnahmen aus Verrechnungsrücklagen zwischen operativer Gebarung und Projekten | 2116 | 1 | 100 000,00 | 0,00 | 0,00 | 0,00 | 0,00 | 0,00 |
| SU 21 / 31 | | | Summe Erträge / Einzahlungen operative Gebarung | | | 137 000,00 | 63 600,00 | 100 875,14 | 12 000,00 | 13 600,00 | 10 209,14 |

| | | MVAG VC QU | | | Ergebnisvoranschlag | | | Finanzierungsvoranschlag | | |
|-------------------------------|---|------------|------|-----------|---------------------|------------------|------------------|--------------------------|-------------------|------------------|
| | | EH | FH | | VA 2024 | VA 2023 | RA 2022 | VA 2024 | VA 2023 | RA 2022 |
| 1/840000-640000 | Rechts- und Beratungsaufwand | 2222 | 3222 | 24 | 20 000,00 | 10 000,00 | 12 533,49 | 20 000,00 | 10 000,00 | 8 933,49 |
| 1/840000-683000 | Verluste aus dem Abgang von Sachanlagen und immateriellen Vermögenswerten | 2226 | | | 15 000,00 | 20 000,00 | 48 059,72 | 0,00 | 0,00 | 0,00 |
| 1/840000-710000 | Öffentliche Abgaben | 2225 | 3225 | 24 | 4 000,00 | 12 000,00 | 10 682,51 | 4 000,00 | 12 000,00 | 10 322,51 |
| 1/840000-711000 | Gebühren f. Benützung von Gemeindeeinrichtungen | 2225 | 3225 | 24 | 100,00 | 700,00 | 16,65 | 100,00 | 700,00 | 16,65 |
| 1/840000-728000 | Entgelte für sonstige Leistungen | 2225 | 3225 | 24 | 300,00 | 1 000,00 | 0,00 | 300,00 | 1 000,00 | 0,00 |
| 1/840000-729910 | Sonstige Aufwendungen | 2225 | 3225 | 24 | 0,00 | 4 200,00 | 0,00 | 0,00 | 4 200,00 | 0,00 |
| SU 22 / 32 | Summe Aufwendungen / Auszahlungen operative Gebarung | | | | 39 400,00 | 47 900,00 | 71 292,37 | 24 400,00 | 27 900,00 | 19 272,65 |
| SA 0 / SA 1 | (0) Nettoergebnis (21 - 22) / (1) Geldfluss operative Gebarung (31 - 32) | | | | 97 600,00 | 15 700,00 | 29 582,77 | -12 400,00 | -14 300,00 | -9 063,51 |
| SA01 | Saldo (01) Haushaltsrücklagen (230 - 240) | | | | 0,00 | 0,00 | 0,00 | 0,00 | 0,00 | 0,00 |
| SA00 | Saldo (00) Nettoergebnis nach Haushaltsrücklagen (Saldo 0 + Saldo 01) | | | | 97 600,00 | 15 700,00 | 29 582,77 | | | |
| Investive Gebarung | | | | | | | | | | |
| 2/840000+801000 | Veräußerungen von Grundstücken und Grundstückseinrichtungen | | 3312 | 30 | 0,00 | 0,00 | 0,00 | 25 000,00 | 50 000,00 | 90 666,00 |
| SU 33 | Summe Einzahlungen investive Gebarung | | | | | | | 25 000,00 | 50 000,00 | 90 666,00 |
| 1/840000-001000 | Ankauf von Grundstücken | | 3412 | 2 40 | 0,00 | 0,00 | 0,00 | 50 000,00 | 8 200,00 | 0,00 |
| 5/840000-010100 | Gebäude und Bauten | | 3413 | 1 | 0,00 | 0,00 | 0,00 | 100 000,00 | 0,00 | 0,00 |
| SU 34 | Summe Auszahlungen investive Gebarung | | | | | | | 150 000,00 | 8 200,00 | 0,00 |
| SA2 | Saldo (2) Geldfluss aus der Investiven Gebarung (33 - 34) | | | | | | | -125 000,00 | 41 800,00 | 90 666,00 |
| SA3 | Saldo (3) Nettofinanzierungssaldo (Saldo 1 + Saldo 2) | | | | | | | -137 400,00 | 27 500,00 | 81 602,49 |
| Finanzierungstätigkeit | | | | | | | | | | |
| SU 35 | Summe Einzahlungen aus der Finanzierungstätigkeit | | | | | | | 0,00 | 0,00 | 0,00 |
| SU 36 | Summe Auszahlungen aus der Finanzierungstätigkeit | | | | | | | 0,00 | 0,00 | 0,00 |
| SA4 | Saldo (4) Geldfluss aus der Finanzierungstätigkeit (35 - 36) | | | | | | | 0,00 | 0,00 | 0,00 |
| SA5 | Saldo (5) Geldfluss aus der voranschlagswirksamen Gebarung (Saldo 3 + Saldo 4) | | | | | | | -137 400,00 | 27 500,00 | 81 602,49 |
| 840001 | Grundbesitz | | | | | | | | | |
| Operative Gebarung | | | | | | | | | | |
| 6/840001+829910 | Sonstige Erträge | | 2116 | 3116 1 18 | 0,00 | 4 200,00 | 0,00 | 0,00 | 4 200,00 | 0,00 |
| SU 21 / 31 | Summe Erträge / Einzahlungen operative Gebarung | | | | 0,00 | 4 200,00 | 0,00 | 0,00 | 4 200,00 | 0,00 |
| SU 22 / 32 | Summe Aufwendungen / Auszahlungen operative Gebarung | | | | 0,00 | 0,00 | 0,00 | 0,00 | 0,00 | 0,00 |
| SA 0 / SA 1 | (0) Nettoergebnis (21 - 22) / (1) Geldfluss operative Gebarung (31 - 32) | | | | 0,00 | 4 200,00 | 0,00 | 0,00 | 4 200,00 | 0,00 |
| SA01 | Saldo (01) Haushaltsrücklagen (230 - 240) | | | | 0,00 | 0,00 | 0,00 | 0,00 | 0,00 | 0,00 |
| SA00 | Saldo (00) Nettoergebnis nach Haushaltsrücklagen (Saldo 0 + Saldo 01) | | | | 0,00 | 4 200,00 | 0,00 | | | |
| Investive Gebarung | | | | | | | | | | |
| SU 33 | Summe Einzahlungen investive Gebarung | | | | | | | 0,00 | 0,00 | 0,00 |

| | | MVAG | | VC QU | Ergebnisvoranschlag | | | Finanzierungsvoranschlag | | |
|-------------------------------|---|------|------|-------|---------------------|------------------|-------------------|--------------------------|------------------|-------------------|
| | | EH | FH | | VA 2024 | VA 2023 | RA 2022 | VA 2024 | VA 2023 | RA 2022 |
| 5/840001-001001 | Ankauf Grundstücke Eichberg | | 3412 | 1 40 | 0,00 | 0,00 | 0,00 | 0,00 | 4 200,00 | 0,00 |
| SU 34 | Summe Auszahlungen investive Gebarung | | | | | | | 0,00 | 4 200,00 | 0,00 |
| SA2 | Saldo (2) Geldfluss aus der Investiven Gebarung (33 – 34) | | | | | | | 0,00 | -4 200,00 | 0,00 |
| SA3 | Saldo (3) Nettofinanzierungssaldo (Saldo 1 + Saldo 2) | | | | | | | 0,00 | 0,00 | 0,00 |
| Finanzierungstätigkeit | | | | | | | | | | |
| SU 35 | Summe Einzahlungen aus der Finanzierungstätigkeit | | | | | | | 0,00 | 0,00 | 0,00 |
| SU 36 | Summe Auszahlungen aus der Finanzierungstätigkeit | | | | | | | 0,00 | 0,00 | 0,00 |
| SA4 | Saldo (4) Geldfluss aus der Finanzierungstätigkeit (35 – 36) | | | | | | | 0,00 | 0,00 | 0,00 |
| SA5 | Saldo (5) Geldfluss aus der voranschlagswirksamen Gebarung (Saldo 3 + Saldo 4) | | | | | | | 0,00 | 0,00 | 0,00 |
| 842 | Waldbesitz (soweit nicht bei 866) | | | | | | | | | |
| 842000 | Waldbesitz | | | | | | | | | |
| Operative Gebarung | | | | | | | | | | |
| 2/842000+810000 | Einnahmen aus Holzverkauf | 2114 | 3114 | 13 | 35 000,00 | 60 000,00 | 17 783,28 | 35 000,00 | 60 000,00 | 17 783,28 |
| 2/842000+860000 | Transfers von Bund, Bundesfonds und Bundeskammern | 2121 | 3121 | 15 | 0,00 | 200,00 | 0,00 | 0,00 | 200,00 | 0,00 |
| 2/842000+861000 | Transfers von Ländern, Landesfonds und Landeskammern | 2121 | 3121 | 15 | 0,00 | 100,00 | 0,00 | 0,00 | 100,00 | 0,00 |
| 2/842000+888000 | Transfers von der Europäischen Union | 2125 | 3125 | 15 | 0,00 | 300,00 | 0,00 | 0,00 | 300,00 | 0,00 |
| SU 21 / 31 | Summe Erträge / Einzahlungen operative Gebarung | | | | 35 000,00 | 60 600,00 | 17 783,28 | 35 000,00 | 60 600,00 | 17 783,28 |
| 1/842000-420000 | Ankauf Jungbäume (Aufforstung) | 2221 | 3221 | 23 | 10 000,00 | 2 200,00 | 16 796,38 | 10 000,00 | 2 200,00 | 16 796,38 |
| 1/842000-511000 | Geldbezüge der Vertragsbediensteten in handwerklicher Verwendung | 2211 | 3211 | 20 | 200,00 | 400,00 | 6 189,43 | 200,00 | 400,00 | 6 189,43 |
| 1/842000-565000 | Mehrleistungsvergütungen | 2211 | 3211 | 20 | 100,00 | 700,00 | 437,53 | 100,00 | 700,00 | 437,53 |
| 1/842000-569000 | Sonstige Nebengebühren | 2211 | 3211 | 20 | 100,00 | 200,00 | 135,69 | 100,00 | 200,00 | 135,69 |
| 1/842000-580000 | DGB für Familienbeihilfen | 2212 | 3212 | 20 | 100,00 | 400,00 | 263,73 | 100,00 | 400,00 | 263,73 |
| 1/842000-582000 | Sonstige Dienstgeberbeiträge zur sozialen Sicherheit | 2212 | 3212 | 20 | 100,00 | 1 800,00 | 1 432,70 | 100,00 | 1 800,00 | 1 432,70 |
| 1/842000-610000 | Instandhaltung von Grund und Boden | 2224 | 3224 | 24 | 8 000,00 | 22 000,00 | 3 035,89 | 8 000,00 | 22 000,00 | 3 035,89 |
| 1/842000-728000 | Entgelte für sonstige Leistungen | 2225 | 3225 | 24 | 0,00 | 1 600,00 | 0,00 | 0,00 | 1 600,00 | 0,00 |
| SU 22 / 32 | Summe Aufwendungen / Auszahlungen operative Gebarung | | | | 18 600,00 | 29 300,00 | 28 291,35 | 18 600,00 | 29 300,00 | 28 291,35 |
| SA 0 / SA 1 | (0) Nettoergebnis (21 - 22) / (1) Geldfluss operative Gebarung (31 – 32) | | | | 16 400,00 | 31 300,00 | -10 508,07 | 16 400,00 | 31 300,00 | -10 508,07 |
| SA01 | Saldo (01) Haushaltsrücklagen (230 - 240) | | | | 0,00 | 0,00 | 0,00 | 0,00 | 0,00 | 0,00 |
| SA00 | Saldo (00) Nettoergebnis nach Haushaltsrücklagen (Saldo 0 + Saldo 01) | | | | 16 400,00 | 31 300,00 | -10 508,07 | | | |
| Investive Gebarung | | | | | | | | | | |
| SU 33 | Summe Einzahlungen investive Gebarung | | | | | | | 0,00 | 0,00 | 0,00 |
| SU 34 | Summe Auszahlungen investive Gebarung | | | | | | | 0,00 | 0,00 | 0,00 |
| SA2 | Saldo (2) Geldfluss aus der Investiven Gebarung (33 – 34) | | | | | | | 0,00 | 0,00 | 0,00 |
| SA3 | Saldo (3) Nettofinanzierungssaldo (Saldo 1 + Saldo 2) | | | | | | | 16 400,00 | 31 300,00 | -10 508,07 |

| | MVAG | VC QU | Ergebnisvoranschlag | | | Finanzierungsvoranschlag | | | | |
|-------------------------------|--|-------|--|------|---------|--------------------------|---------|-----------|-----------|------------|
| | | | EH | FH | VA 2024 | VA 2023 | RA 2022 | VA 2024 | VA 2023 | RA 2022 |
| Finanzierungstätigkeit | | | | | | | | | | |
| SU 35 | | | Summe Einzahlungen aus der Finanzierungstätigkeit | | | | | 0,00 | 0,00 | 0,00 |
| SU 36 | | | Summe Auszahlungen aus der Finanzierungstätigkeit | | | | | 0,00 | 0,00 | 0,00 |
| SA4 | | | Saldo (4) Geldfluss aus der Finanzierungstätigkeit (35 – 36) | | | | | 0,00 | 0,00 | 0,00 |
| SA5 | | | Saldo (5) Geldfluss aus der voranschlagswirksamen Gebarung (Saldo 3 + Saldo 4) | | | | | 16 400,00 | 31 300,00 | -10 508,07 |
| 846 | Wohn- und Geschäftsgebäude (soweit nicht bei 853) | | | | | | | | | |
| 846000 | Wohn- und Geschäftsgebäude (soweit nicht bei 853) | | | | | | | | | |
| Operative Gebarung | | | | | | | | | | |
| 2/846000+811000 | | | Mieterträge Parkplatz Ehrendorf | 2115 | 3115 | 14 | | 2 500,00 | 2 500,00 | 2 436,48 |
| SU 21 / 31 | | | Summe Erträge / Einzahlungen operative Gebarung | | | | | 2 500,00 | 2 500,00 | 2 436,48 |
| SU 22 / 32 | | | Summe Aufwendungen / Auszahlungen operative Gebarung | | | | | 0,00 | 0,00 | 0,00 |
| SA 0 / SA 1 | | | (0) Nettoergebnis (21 - 22) / (1) Geldfluss operative Gebarung (31 – 32) | | | | | 2 500,00 | 2 500,00 | 2 436,48 |
| SA01 | | | Saldo (01) Haushaltsrücklagen (230 - 240) | | | | | 0,00 | 0,00 | 0,00 |
| SA00 | | | Saldo (00) Nettoergebnis nach Haushaltsrücklagen (Saldo 0 + Saldo 01) | | | | | 2 500,00 | 2 500,00 | 2 436,48 |
| Investive Gebarung | | | | | | | | | | |
| SU 33 | | | Summe Einzahlungen investive Gebarung | | | | | 0,00 | 0,00 | 0,00 |
| SU 34 | | | Summe Auszahlungen investive Gebarung | | | | | 0,00 | 0,00 | 0,00 |
| SA2 | | | Saldo (2) Geldfluss aus der Investiven Gebarung (33 – 34) | | | | | 0,00 | 0,00 | 0,00 |
| SA3 | | | Saldo (3) Nettofinanzierungssaldo (Saldo 1 + Saldo 2) | | | | | 2 500,00 | 2 500,00 | 2 436,48 |
| Finanzierungstätigkeit | | | | | | | | | | |
| SU 35 | | | Summe Einzahlungen aus der Finanzierungstätigkeit | | | | | 0,00 | 0,00 | 0,00 |
| SU 36 | | | Summe Auszahlungen aus der Finanzierungstätigkeit | | | | | 0,00 | 0,00 | 0,00 |
| SA4 | | | Saldo (4) Geldfluss aus der Finanzierungstätigkeit (35 – 36) | | | | | 0,00 | 0,00 | 0,00 |
| SA5 | | | Saldo (5) Geldfluss aus der voranschlagswirksamen Gebarung (Saldo 3 + Saldo 4) | | | | | 2 500,00 | 2 500,00 | 2 436,48 |
| 85 | Betriebe mit marktbestimmter Tätigkeit | | | | | | | | | |
| 850 | Betriebe der Wasserversorgung | | | | | | | | | |
| 850000 | Betriebe der Wasserversorgung | | | | | | | | | |
| Operative Gebarung | | | | | | | | | | |
| 2/850000+813000 | | | Erträge aus der Auflösung von Investitionszuschüssen (Kapitaltransfers) | 2127 | | | | 11 700,00 | 12 100,00 | 13 146,97 |
| 2/850000+816000 | | | Kostensätze | 2114 | 3114 | 13 | | 0,00 | 500,00 | 0,00 |
| 2/850000+817000 | | | Erträge aus der Auflösung von sonstigen Rückstellungen | 2117 | | | | 0,00 | 2 200,00 | 14 308,93 |
| 2/850000+829000 | | | Sonstige Einnahmen | 2116 | 3116 | 18 | | 0,00 | 100,00 | 3 203,47 |
| 2/850000+852100 | | | Bereitstellungsgebühr | 2113 | 3113 | 12 | | 65 000,00 | 67 700,00 | 64 264,63 |

| | | MVAG | | VC QU | Ergebnisvoranschlag | | | Finanzierungsvoranschlag | | |
|---------------------------|---|------|------|-------|---------------------|-------------------|-------------------|--------------------------|-------------------|-------------------|
| | | EH | FH | | VA 2024 | VA 2023 | RA 2022 | VA 2024 | VA 2023 | RA 2022 |
| 2/850000+852200 | Wasserbezugsgebühr | 2113 | 3113 | 12 | 155 000,00 | 170 500,00 | 153 887,96 | 155 000,00 | 170 500,00 | 152 377,02 |
| 6/850000+899000 | Entnahmen aus Verrechnungsrücklagen zwischen operativer Gebarung und Projekten | 2116 | | 1 | 73 900,00 | 0,00 | 0,00 | 0,00 | 0,00 | 0,00 |
| SU 21 / 31 | Summe Erträge / Einzahlungen operative Gebarung | | | | 305 600,00 | 253 100,00 | 248 811,96 | 220 000,00 | 238 800,00 | 219 895,71 |
| 1/850000-413000 | Wasserankauf von anderen Gemeinden | 2221 | 3221 | 23 | 125 000,00 | 122 900,00 | 120 287,16 | 125 000,00 | 122 900,00 | 120 287,16 |
| 1/850000-413001 | Handelswaren (Wasserzähler) | 2221 | 3221 | 23 | 5 000,00 | 5 000,00 | 5 363,28 | 5 000,00 | 5 000,00 | 5 363,28 |
| 1/850000-511000 | Geldbezüge der Vertragsbediensteten in handwerklicher Verwendung | 2211 | 3211 | 20 | 16 000,00 | 16 100,00 | 16 543,59 | 16 000,00 | 16 100,00 | 16 543,59 |
| 1/850000-565000 | MehreLeistungsvergütung | 2211 | 3211 | 20 | 3 600,00 | 3 500,00 | 2 638,98 | 3 600,00 | 3 500,00 | 2 638,98 |
| 1/850000-569000 | Sonst. Nebengebühren | 2211 | 3211 | 20 | 300,00 | 300,00 | 185,46 | 300,00 | 300,00 | 185,46 |
| 1/850000-580000 | DGB für Familienbeihilfe | 2212 | 3212 | 20 | 800,00 | 800,00 | 751,90 | 800,00 | 800,00 | 751,90 |
| 1/850000-582000 | Sonstige Dienstgeberbeiträge zur sozialen Sicherheit | 2212 | 3212 | 20 | 3 900,00 | 4 300,00 | 4 071,56 | 3 900,00 | 4 300,00 | 4 071,56 |
| 1/850000-591000 | Dotierung von Rückstellungen für Abfertigungen | 2214 | | | 0,00 | 500,00 | 0,00 | 0,00 | 0,00 | 0,00 |
| 1/850000-592000 | Dotierung von Rückstellungen für Jubiläumswendungen | 2214 | | | 200,00 | 100,00 | 0,00 | 0,00 | 0,00 | 0,00 |
| 1/850000-600000 | Stromkosten | 2222 | 3222 | 24 | 2 300,00 | 3 300,00 | 1 156,19 | 2 300,00 | 3 300,00 | 646,40 |
| 1/850000-612000 | Instandhaltung d. Wasserversorgungsanlage | 2224 | 3224 | 24 | 17 000,00 | 15 000,00 | 16 792,15 | 17 000,00 | 15 000,00 | 16 248,28 |
| 1/850000-631000 | Telefongebühren | 2222 | 3222 | 24 | 200,00 | 200,00 | 153,50 | 200,00 | 200,00 | 143,42 |
| 1/850000-640000 | Prüfungskosten | 2222 | 3222 | 24 | 1 500,00 | 1 400,00 | 1 716,30 | 1 500,00 | 1 400,00 | 1 716,30 |
| 1/850000-650000 | Kreditzinsen | 2241 | 3241 | 25 | 7 500,00 | 4 300,00 | 0,00 | 7 500,00 | 4 300,00 | 0,00 |
| 1/850000-670000 | Versicherungen | 2222 | 3222 | 24 | 100,00 | 200,00 | 55,02 | 100,00 | 200,00 | 55,02 |
| 1/850000-680000 | Planmäßige Abschreibung | 2226 | | | 28 700,00 | 42 100,00 | 55 513,64 | 0,00 | 0,00 | 0,00 |
| 1/850000-710000 | Öffentliche Abgaben (Ausgaben) - Gebrauchsabgabe | 2225 | 3225 | 24 | 4 000,00 | 4 000,00 | 4 000,00 | 4 000,00 | 4 000,00 | 4 000,00 |
| 1/850000-720000 | Verwaltungskostenbeiträge | 2225 | 3225 | 24 | 7 400,00 | 8 000,00 | 7 100,00 | 7 400,00 | 8 000,00 | 7 100,00 |
| 1/850000-724000 | Reisegebühren | 2225 | 3225 | 24 | 100,00 | 100,00 | 66,23 | 100,00 | 100,00 | 66,23 |
| SU 22 / 32 | Summe Aufwendungen / Auszahlungen operative Gebarung | | | | 223 600,00 | 232 100,00 | 236 394,96 | 194 700,00 | 189 400,00 | 179 817,58 |
| SA 0 / SA 1 | (0) Nettoergebnis (21 - 22) / (1) Geldfluss operative Gebarung (31 - 32) | | | | 82 000,00 | 21 000,00 | 12 417,00 | 25 300,00 | 49 400,00 | 40 078,13 |
| 1/850000-794001 | Zuweisung an zweckgebundene Haushaltsrücklagen | 2401 | | | 11 000,00 | 11 000,00 | 11 005,38 | 0,00 | 0,00 | 0,00 |
| SA01 | Saldo (01) Haushaltsrücklagen (230 - 240) | | | | -11 000,00 | -11 000,00 | -11 005,38 | 0,00 | 0,00 | 0,00 |
| SA00 | Saldo (00) Nettoergebnis nach Haushaltsrücklagen (Saldo 0 + Saldo 01) | | | | 71 000,00 | 10 000,00 | 1 411,62 | | | |
| Investive Gebarung | | | | | | | | | | |
| 2/850000+307000 | Wasseranschluss-, Ergänzungs- u. Sonderabgabe | | 3334 | 34 | 0,00 | 0,00 | 0,00 | 5 000,00 | 15 000,00 | 17 762,74 |
| SU 33 | Summe Einzahlungen investive Gebarung | | | | | | | 5 000,00 | 15 000,00 | 17 762,74 |

| | | MVAG | | VC | QU | Ergebnisvoranschlag | | | Finanzierungsvoranschlag | | |
|-------------------------------|---|------|----|----|----|---------------------|-------------|-------------|--------------------------|------------------|--------------------|
| | | EH | FH | | | VA 2024 | VA 2023 | RA 2022 | VA 2024 | VA 2023 | RA 2022 |
| 5/850000-004000 | WVA BA 09 Siedlungserweiterung Hörmanns | 3412 | 1 | 40 | | 0,00 | 0,00 | 0,00 | 0,00 | 0,00 | 13 867,73 |
| 5/850000-004010 | Wasserleitung - neues Leitsystem | 3412 | 1 | | | 0,00 | 0,00 | 0,00 | 60 000,00 | 0,00 | 0,00 |
| 1/850000-020000 | Maschinen und maschinelle Anlagen | 3414 | 2 | 41 | | 0,00 | 0,00 | 0,00 | 0,00 | 1 400,00 | 0,00 |
| 1/850000-042000 | Amts-, Betriebs- und Geschäftsausstattung | 3415 | 2 | 41 | | 0,00 | 0,00 | 0,00 | 0,00 | 6 000,00 | 824,04 |
| SU 34 | Summe Auszahlungen investive Gebarung | | | | | | | | 60 000,00 | 7 400,00 | 14 691,77 |
| SA2 | Saldo (2) Geldfluss aus der Investiven Gebarung (33 – 34) | | | | | | | | -55 000,00 | 7 600,00 | 3 070,97 |
| SA3 | Saldo (3) Nettofinanzierungssaldo (Saldo 1 + Saldo 2) | | | | | | | | -29 700,00 | 57 000,00 | 43 149,10 |
| Finanzierungstätigkeit | | | | | | | | | | | |
| SU 35 | Summe Einzahlungen aus der Finanzierungstätigkeit | | | | | | | | 0,00 | 0,00 | 0,00 |
| 1/850000-346000 | Investitionsdarlehen von Finanzunternehmen | 3614 | 65 | | | 0,00 | 0,00 | 0,00 | 5 400,00 | 5 900,00 | 0,00 |
| SU 36 | Summe Auszahlungen aus der Finanzierungstätigkeit | | | | | | | | 5 400,00 | 5 900,00 | 0,00 |
| SA4 | Saldo (4) Geldfluss aus der Finanzierungstätigkeit (35 – 36) | | | | | | | | -5 400,00 | -5 900,00 | 0,00 |
| SA5 | Saldo (5) Geldfluss aus der voranschlagswirksamen Gebarung (Saldo 3 + Saldo 4) | | | | | | | | -35 100,00 | 51 100,00 | 43 149,10 |
| 850001 | Betriebe der Wasserversorgung | | | | | | | | | | |
| Operative Gebarung | | | | | | | | | | | |
| SU 21 / 31 | Summe Erträge / Einzahlungen operative Gebarung | | | | | 0,00 | 0,00 | 0,00 | 0,00 | 0,00 | 0,00 |
| 5/850001-799000 | Zuweisungen an Verrechnungsrücklagen zwischen operativer Gebarung und Projekten | 2225 | 1 | | | 26 400,00 | 0,00 | 0,00 | 0,00 | 0,00 | 0,00 |
| SU 22 / 32 | Summe Aufwendungen / Auszahlungen operative Gebarung | | | | | 26 400,00 | 0,00 | 0,00 | 0,00 | 0,00 | 0,00 |
| SA 0 / SA 1 | (0) Nettoergebnis (21 - 22) / (1) Geldfluss operative Gebarung (31 – 32) | | | | | -26 400,00 | 0,00 | 0,00 | 0,00 | 0,00 | 0,00 |
| SA01 | Saldo (01) Haushaltsrücklagen (230 - 240) | | | | | 0,00 | 0,00 | 0,00 | 0,00 | 0,00 | 0,00 |
| SA00 | Saldo (00) Nettoergebnis nach Haushaltsrücklagen (Saldo 0 + Saldo 01) | | | | | -26 400,00 | 0,00 | 0,00 | 0,00 | 0,00 | 0,00 |
| Investive Gebarung | | | | | | | | | | | |
| SU 33 | Summe Einzahlungen investive Gebarung | | | | | | | | 0,00 | 0,00 | 0,00 |
| 5/850001-004000 | Wasser- und Abwasserbauten und -anlagen | 3412 | 1 | 40 | | 0,00 | 0,00 | 0,00 | 0,00 | 8 800,00 | 175 414,12 |
| SU 34 | Summe Auszahlungen investive Gebarung | | | | | | | | 0,00 | 8 800,00 | 175 414,12 |
| SA2 | Saldo (2) Geldfluss aus der Investiven Gebarung (33 – 34) | | | | | | | | 0,00 | -8 800,00 | -175 414,12 |
| SA3 | Saldo (3) Nettofinanzierungssaldo (Saldo 1 + Saldo 2) | | | | | | | | 0,00 | -8 800,00 | -175 414,12 |
| Finanzierungstätigkeit | | | | | | | | | | | |
| 6/850001+346000 | Investitionsdarlehen von Finanzunternehmen | 3514 | 1 | 55 | | 0,00 | 0,00 | 0,00 | 0,00 | 0,00 | 210 600,00 |
| SU 35 | Summe Einzahlungen aus der Finanzierungstätigkeit | | | | | | | | 0,00 | 0,00 | 210 600,00 |
| SU 36 | Summe Auszahlungen aus der Finanzierungstätigkeit | | | | | | | | 0,00 | 0,00 | 0,00 |
| SA4 | Saldo (4) Geldfluss aus der Finanzierungstätigkeit (35 – 36) | | | | | | | | 0,00 | 0,00 | 210 600,00 |

| | | MVAG VC QU | | | Ergebnisvoranschlag | | | Finanzierungsvoranschlag | | |
|-------------------|---|------------|------|----|---------------------|-------------------|-------------------|--------------------------|-------------------|-------------------|
| | | EH | FH | | VA 2024 | VA 2023 | RA 2022 | VA 2024 | VA 2023 | RA 2022 |
| SA5 | Saldo (5) Geldfluss aus der voranschlagswirksamen Gebarung (Saldo 3 + Saldo 4) | | | | | | | 0,00 | -8 800,00 | 35 185,88 |
| 851 | Betriebe der Abwasserbeseitigung | | | | | | | | | |
| 851000 | Betriebe der Abwasserbeseitigung | | | | | | | | | |
| | Operative Gebarung | | | | | | | | | |
| 2/851000+813000 | Erträge aus der Auflösung von Investitionszuschüssen (Kapitaltransfers) | 2127 | | | 145 300,00 | 144 600,00 | 144 857,85 | 0,00 | 0,00 | 0,00 |
| 2/851000+817000 | Erträge aus der Auflösung von sonstigen Rückstellungen | 2117 | | | 0,00 | 700,00 | 8 900,45 | 0,00 | 0,00 | 0,00 |
| 2/851000+852100 | Kanalbenützungsgebühren | 2113 | 3113 | 12 | 380 000,00 | 375 000,00 | 366 789,91 | 380 000,00 | 375 000,00 | 366 071,36 |
| 2/851000+860000 | Zinsen u. Annuitätenzusch. Bund BA 01 | 2121 | 3121 | 15 | 0,00 | 27 600,00 | 29 643,21 | 0,00 | 27 600,00 | 29 643,21 |
| 2/851000+860100 | Zinsen u. Annuitätenzusch. Bund BA 02 | 2121 | 3121 | 15 | 0,00 | 90 800,00 | 97 936,18 | 0,00 | 90 800,00 | 97 936,18 |
| 2/851000+860200 | Zinsen u. Annuitätenzusch. Bund BA 03 | 2121 | 3121 | 15 | 0,00 | 25 700,00 | 27 984,03 | 0,00 | 25 700,00 | 27 984,03 |
| 2/851000+860300 | Zinsen- u. Annuitätenzusch. Bund BA 04 | 2121 | 3121 | 15 | 0,00 | 12 200,00 | 13 394,28 | 0,00 | 12 200,00 | 13 394,28 |
| 2/851000+860400 | Zinsen- u. Annuitätenzusch. BA 05 | 2121 | 3121 | 15 | 0,00 | 14 300,00 | 15 038,25 | 0,00 | 14 300,00 | 15 038,25 |
| 2/851000+860500 | Zinsen- u. Annuitätzuschüsse BA 07 | 2121 | 3121 | 15 | 0,00 | 1 200,00 | 1 179,67 | 0,00 | 1 200,00 | 1 179,67 |
| 2/851000+860600 | Zinsen- u. Annuitätzuschüsse BA 08 | 2121 | 3121 | 15 | 0,00 | 3 500,00 | 3 391,33 | 0,00 | 3 500,00 | 3 391,33 |
| 2/851000+860800 | Zinsen- u. Annuitätzuschüsse Höhenberg | 2121 | 3121 | 15 | 0,00 | 14 900,00 | 14 079,33 | 0,00 | 14 900,00 | 14 079,33 |
| 2/851000+860900 | Zinsen- u. Annuitätzuschüsse | 2121 | 3121 | 15 | 100,00 | 100,00 | 82,78 | 100,00 | 100,00 | 82,78 |
| 6/851000+899000 | Entnahmen aus Verrechnungsrücklagen zwischen operativer Gebarung und Projekten | 2116 | | 1 | 257 500,00 | 0,00 | 0,00 | 0,00 | 0,00 | 0,00 |
| SU 21 / 31 | Summe Erträge / Einzahlungen operative Gebarung | | | | 782 900,00 | 710 600,00 | 723 277,27 | 380 100,00 | 565 300,00 | 568 800,42 |
| 1/851000-452000 | Treibstoffe | 2221 | 3221 | 23 | 0,00 | 400,00 | 145,13 | 0,00 | 400,00 | 145,13 |
| 1/851000-511000 | Geldbezüge der Vertragsbediensteten in handwerklicher Verwendung | 2211 | 3211 | 20 | 9 000,00 | 12 400,00 | 12 698,20 | 9 000,00 | 12 400,00 | 12 698,20 |
| 1/851000-565000 | Mehrleistungsvergütung | 2211 | 3211 | 20 | 1 300,00 | 1 300,00 | 1 496,18 | 1 300,00 | 1 300,00 | 1 496,18 |
| 1/851000-569000 | Sonst. Nebengebühren | 2211 | 3211 | 20 | 100,00 | 100,00 | 91,80 | 100,00 | 100,00 | 91,80 |
| 1/851000-580000 | DGB für Familienbeihilfe | 2212 | 3212 | 20 | 600,00 | 600,00 | 554,13 | 600,00 | 600,00 | 554,13 |
| 1/851000-582000 | Sonstige Dienstgeberbeiträge zur sozialen Sicherheit | 2212 | 3212 | 20 | 3 000,00 | 2 900,00 | 2 995,33 | 3 000,00 | 2 900,00 | 2 995,33 |
| 1/851000-591000 | Dotierung von Rückstellungen für Abfertigungen | 2214 | | | 0,00 | 400,00 | 0,00 | 0,00 | 0,00 | 0,00 |
| 1/851000-592000 | Dotierung von Rückstellungen für Jubiläumswendungen | 2214 | | | 0,00 | 100,00 | 0,00 | 0,00 | 0,00 | 0,00 |
| 1/851000-600000 | Strom | 2222 | 3222 | 24 | 16 000,00 | 16 500,00 | 8 044,47 | 16 000,00 | 16 500,00 | 3 611,54 |
| 1/851000-612000 | Instandhaltung von Kanalisationsanlagen | 2224 | 3224 | 24 | 10 000,00 | 210 000,00 | 73 185,45 | 10 000,00 | 210 000,00 | 15 518,15 |
| 1/851000-617000 | Instandhaltung Fahrzeuge | 2224 | 3224 | 24 | 0,00 | 1 000,00 | 0,00 | 0,00 | 1 000,00 | 0,00 |
| 1/851000-631000 | Telefongebühren | 2222 | 3222 | 24 | 800,00 | 1 500,00 | 1 759,78 | 800,00 | 1 500,00 | 1 759,78 |
| 1/851000-650000 | Kreditzinsen BA 01 u. (Ehrd. Alt) | 2241 | 3241 | 25 | 800,00 | 2 500,00 | 616,13 | 800,00 | 2 500,00 | 616,13 |

| | | MVAG | | VC QU | Ergebnisvoranschlag | | | Finanzierungsvoranschlag | | |
|-------------------------------|---|------|------|-------|---------------------|-------------------|-------------------|--------------------------|-------------------|-------------------|
| | | EH | FH | | VA 2024 | VA 2023 | RA 2022 | VA 2024 | VA 2023 | RA 2022 |
| 1/851000-650100 | Kreditzinsen BA 02 | 2241 | 3241 | 25 | 11 300,00 | 15 600,00 | 0,03 | 11 300,00 | 15 600,00 | 0,03 |
| 1/851000-650200 | Kreditzinsen BA 03 | 2241 | 3241 | 25 | 5 500,00 | 5 700,00 | 1 098,21 | 5 500,00 | 5 700,00 | 1 098,21 |
| 1/851000-650300 | Kreditzinsen BA 04 u. RW- Ableitung Ehrd. | 2241 | 3241 | 25 | 2 000,00 | 2 000,00 | 0,00 | 2 000,00 | 2 000,00 | 0,00 |
| 1/851000-650400 | Kreditzinsen BA 05 | 2241 | 3241 | 25 | 5 300,00 | 5 500,00 | 327,81 | 5 300,00 | 5 500,00 | 327,81 |
| 1/851000-650500 | Kreditzinsen BA 07 | 2241 | 3241 | 25 | 4 000,00 | 3 500,00 | 489,75 | 4 000,00 | 3 500,00 | 489,75 |
| 1/851000-650600 | Kreditzinsen Kanal Hbg. | 2241 | 3241 | 25 | 13 000,00 | 13 000,00 | 1 730,45 | 13 000,00 | 13 000,00 | 1 730,45 |
| 1/851000-650700 | Kreditzinsen BA 08+09 | 2241 | 3241 | 25 | 700,00 | 1 000,00 | 174,93 | 700,00 | 1 000,00 | 174,93 |
| 1/851000-650800 | Kreditzinsen ABA Spanbichl | 2241 | 3241 | 25 | 28 000,00 | 21 400,00 | 0,00 | 28 000,00 | 21 400,00 | 0,00 |
| 1/851000-670000 | Versicherungen | 2222 | 3222 | 24 | 600,00 | 600,00 | 517,15 | 600,00 | 600,00 | 517,15 |
| 1/851000-680000 | Planmäßige Abschreibung | 2226 | | | 227 200,00 | 226 500,00 | 226 797,46 | 0,00 | 0,00 | 0,00 |
| 1/851000-710000 | Öffentliche Abgaben (Ausgaben) - Gebrauchsabgabe | 2225 | 3225 | 24 | 3 300,00 | 3 300,00 | 3 300,00 | 3 300,00 | 3 300,00 | 3 300,00 |
| 1/851000-720000 | Verwaltungskostenbeiträge | 2225 | 3225 | 24 | 14 800,00 | 16 100,00 | 14 300,00 | 14 800,00 | 16 100,00 | 14 300,00 |
| 1/851000-724000 | Reisegebühren | 2225 | 3225 | 24 | 0,00 | 0,00 | 7,79 | 0,00 | 0,00 | 7,79 |
| 1/851000-728000 | Hochwasserschutz Hörmannserbach Planung (Studie) | 2225 | 3225 | 24 | 0,00 | 80 000,00 | 5 945,09 | 0,00 | 80 000,00 | 5 945,09 |
| 1/851000-728100 | Entgelte für sonstige Leistungen | 2225 | 3225 | 24 | 300,00 | 0,00 | 0,00 | 300,00 | 0,00 | 0,00 |
| 1/851000-755000 | Beitrag an Abwasserverband | 2233 | 3233 | 27 | 90 000,00 | 95 000,00 | 89 339,39 | 90 000,00 | 95 000,00 | 89 339,39 |
| SU 22 / 32 | Summe Aufwendungen / Auszahlungen operative Gebarung | | | | 447 600,00 | 738 900,00 | 445 614,66 | 220 400,00 | 511 900,00 | 156 716,97 |
| SA 0 / SA 1 | (0) Nettoergebnis (21 - 22) / (1) Geldfluss operative Gebarung (31 - 32) | | | | 335 300,00 | -28 300,00 | 277 662,61 | 159 700,00 | 53 400,00 | 412 083,45 |
| SA01 | Saldo (01) Haushaltsrücklagen (230 - 240) | | | | 0,00 | 0,00 | 0,00 | 0,00 | 0,00 | 0,00 |
| SA00 | Saldo (00) Nettoergebnis nach Haushaltsrücklagen (Saldo 0 + Saldo 01) | | | | 335 300,00 | -28 300,00 | 277 662,61 | | | |
| Investive Gebarung | | | | | | | | | | |
| 2/851000+300000 | Kapitaltransfers von Bund, Bundesfonds und Bundeskammern | | 3331 | 33 | 0,00 | 0,00 | 0,00 | 100 000,00 | 109 500,00 | 105 735,59 |
| 6/851000+300000 | Kapitaltransfers von Bund, Bundesfonds und Bundeskammern | | 3331 | 1 | 0,00 | 0,00 | 0,00 | 28 000,00 | 0,00 | 0,00 |
| 6/851000+301000 | Kapitaltransfers von Ländern, Landesfonds und Landeskammern | | 3331 | 1 | 0,00 | 0,00 | 0,00 | 24 500,00 | 0,00 | 0,00 |
| 2/851000+307000 | Kanaleinmündungsabgaben | | 3334 | 34 | 0,00 | 0,00 | 0,00 | 15 000,00 | 20 000,00 | 36 464,66 |
| SU 33 | Summe Einzahlungen investive Gebarung | | | | | | | 167 500,00 | 129 500,00 | 142 200,25 |
| 1/851000-004000 | Erweiterung Kanal | | 3412 | 2 40 | 0,00 | 0,00 | 0,00 | 0,00 | 4 400,00 | 0,00 |
| 5/851000-004000 | Abwasserbeseitigung ABA BA 09 Siedlungserweiterung Hörmanns | | 3412 | 1 40 | 0,00 | 0,00 | 0,00 | 310 000,00 | 0,00 | 71 933,19 |
| SU 34 | Summe Auszahlungen investive Gebarung | | | | | | | 310 000,00 | 4 400,00 | 71 933,19 |
| SA2 | Saldo (2) Geldfluss aus der Investiven Gebarung (33 - 34) | | | | | | | -142 500,00 | 125 100,00 | 70 267,06 |
| SA3 | Saldo (3) Nettofinanzierungssaldo (Saldo 1 + Saldo 2) | | | | | | | 17 200,00 | 178 500,00 | 482 350,51 |
| Finanzierungstätigkeit | | | | | | | | | | |
| SU 35 | Summe Einzahlungen aus der Finanzierungstätigkeit | | | | | | | 0,00 | 0,00 | 0,00 |

| | | MVAG VC QU | | Ergebnisvoranschlag | | | Finanzierungsvoranschlag | | |
|--------------------|---|------------|------|---------------------|-------------|-------------|--------------------------|--------------------|--------------------|
| | | EH | FH | VA 2024 | VA 2023 | RA 2022 | VA 2024 | VA 2023 | RA 2022 |
| 1/851000-344000 | Tilgung von Bundesdarlehen (WWF) | 3611 | 64 | 0,00 | 0,00 | 0,00 | 1 900,00 | 1 800,00 | 1 819,60 |
| 1/851000-346000 | Tilgung von Bankdarlehen BA 01 | 3614 | 65 | 0,00 | 0,00 | 0,00 | 21 400,00 | 42 800,00 | 43 028,25 |
| 1/851000-346100 | Tilgung von Bankdarlehen BA 02 | 3614 | 65 | 0,00 | 0,00 | 0,00 | 139 600,00 | 133 700,00 | 69 489,79 |
| 1/851000-346200 | Tilgung v. Bankdarlehen BA 03 | 3614 | 65 | 0,00 | 0,00 | 0,00 | 32 000,00 | 30 600,00 | 32 270,85 |
| 1/851000-346300 | Tilgung v. Bankdarlehen BA 04 | 3614 | 65 | 0,00 | 0,00 | 0,00 | 6 000,00 | 5 800,00 | 3 308,06 |
| 1/851000-346400 | Tilgung von Bankdarlehen BA 05 | 3614 | 65 | 0,00 | 0,00 | 0,00 | 15 800,00 | 15 200,00 | 17 407,80 |
| 1/851000-346500 | Tilgung von Bankdarlehen BA 07 | 3614 | 65 | 0,00 | 0,00 | 0,00 | 10 000,00 | 9 700,00 | 10 991,81 |
| 1/851000-346600 | Tilgung von Bankdarlehen Kanal Höhenberg | 3614 | 65 | 0,00 | 0,00 | 0,00 | 18 000,00 | 17 600,00 | 22 318,63 |
| 1/851000-346700 | Tilgung Bankdarlehen BA 08+09 | 3614 | 65 | 0,00 | 0,00 | 0,00 | 10 000,00 | 8 800,00 | 9 128,19 |
| 1/851000-346800 | Tilgung Bankdarlehen ABA Spanbichl | 3614 | 65 | 0,00 | 0,00 | 0,00 | 20 200,00 | 21 900,00 | 0,00 |
| SU 36 | Summe Auszahlungen aus der Finanzierungstätigkeit | | | | | | 274 900,00 | 287 900,00 | 209 762,98 |
| SA4 | Saldo (4) Geldfluss aus der Finanzierungstätigkeit (35 – 36) | | | | | | -274 900,00 | -287 900,00 | -209 762,98 |
| SA5 | Saldo (5) Geldfluss aus der voranschlagswirksamen Gebarung (Saldo 3 + Saldo 4) | | | | | | -257 700,00 | -109 400,00 | 272 587,53 |
| 851005 | Betriebe der Abwasserbeseitigung | | | | | | | | |
| | Operative Gebarung | | | | | | | | |
| SU 21 / 31 | Summe Erträge / Einzahlungen operative Gebarung | | | 0,00 | 0,00 | 0,00 | 0,00 | 0,00 | 0,00 |
| SU 22 / 32 | Summe Aufwendungen / Auszahlungen operative Gebarung | | | 0,00 | 0,00 | 0,00 | 0,00 | 0,00 | 0,00 |
| SA 0 / SA 1 | (0) Nettoergebnis (21 - 22) / (1) Geldfluss operative Gebarung (31 – 32) | | | 0,00 | 0,00 | 0,00 | 0,00 | 0,00 | 0,00 |
| SA01 | Saldo (01) Haushaltsrücklagen (230 - 240) | | | 0,00 | 0,00 | 0,00 | 0,00 | 0,00 | 0,00 |
| SA00 | Saldo (00) Nettoergebnis nach Haushaltsrücklagen (Saldo 0 + Saldo 01) | | | 0,00 | 0,00 | 0,00 | | | |
| | Investive Gebarung | | | | | | | | |
| SU 33 | Summe Einzahlungen investive Gebarung | | | | | | 0,00 | 0,00 | 0,00 |
| 5/851005-004000 | Errichtung Kanal Reinpolz | 3412 | 1 40 | 0,00 | 0,00 | 0,00 | 50 000,00 | 0,00 | 0,00 |
| SU 34 | Summe Auszahlungen investive Gebarung | | | | | | 50 000,00 | 0,00 | 0,00 |
| SA2 | Saldo (2) Geldfluss aus der Investiven Gebarung (33 – 34) | | | | | | -50 000,00 | 0,00 | 0,00 |
| SA3 | Saldo (3) Nettofinanzierungssaldo (Saldo 1 + Saldo 2) | | | | | | -50 000,00 | 0,00 | 0,00 |
| | Finanzierungstätigkeit | | | | | | | | |
| 6/851005+346000 | Investitionsdarlehen von Finanzunternehmen | 3514 | 1 55 | 0,00 | 0,00 | 0,00 | 50 000,00 | 0,00 | 0,00 |
| SU 35 | Summe Einzahlungen aus der Finanzierungstätigkeit | | | | | | 50 000,00 | 0,00 | 0,00 |
| SU 36 | Summe Auszahlungen aus der Finanzierungstätigkeit | | | | | | 0,00 | 0,00 | 0,00 |
| SA4 | Saldo (4) Geldfluss aus der Finanzierungstätigkeit (35 – 36) | | | | | | 50 000,00 | 0,00 | 0,00 |
| SA5 | Saldo (5) Geldfluss aus der voranschlagswirksamen Gebarung (Saldo 3 + Saldo 4) | | | | | | 0,00 | 0,00 | 0,00 |

| | | MVAG | | VC QU | Ergebnisvoranschlag | | | Finanzierungsvoranschlag | | |
|-------------------------------|---|------|------|-------|---------------------|------------------|------------------|--------------------------|------------------|----------------------|
| | | EH | FH | | VA 2024 | VA 2023 | RA 2022 | VA 2024 | VA 2023 | RA 2022 |
| 851007 | Betriebe der Abwasserbeseitigung | | | | | | | | | |
| Operative Gebarung | | | | | | | | | | |
| SU 21 / 31 | Summe Erträge / Einzahlungen operative Gebarung | | | | 0,00 | 0,00 | 0,00 | 0,00 | 0,00 | 0,00 |
| SU 22 / 32 | Summe Aufwendungen / Auszahlungen operative Gebarung | | | | 0,00 | 0,00 | 0,00 | 0,00 | 0,00 | 0,00 |
| SA 0 / SA 1 | (0) Nettoergebnis (21 - 22) / (1) Geldfluss operative Gebarung (31 - 32) | | | | 0,00 | 0,00 | 0,00 | 0,00 | 0,00 | 0,00 |
| SA01 | Saldo (01) Haushaltsrücklagen (230 - 240) | | | | 0,00 | 0,00 | 0,00 | 0,00 | 0,00 | 0,00 |
| SA00 | Saldo (00) Nettoergebnis nach Haushaltsrücklagen (Saldo 0 + Saldo 01) | | | | 0,00 | 0,00 | 0,00 | | | |
| Investive Gebarung | | | | | | | | | | |
| 6/851007+305000 | Kapitaltransfers von Unternehmen (ohne Finanzunternehmen) | | 3333 | 1 34 | 0,00 | 0,00 | 0,00 | 0,00 | 18 900,00 | 5 425,55 |
| SU 33 | Summe Einzahlungen investive Gebarung | | | | | | | 0,00 | 18 900,00 | 5 425,55 |
| 5/851007-004000 | Abwasserbauten und -anlagen Spanbichl | | 3412 | 1 40 | 0,00 | 0,00 | 0,00 | 0,00 | 18 600,00 | 1 160 997,56 |
| SU 34 | Summe Auszahlungen investive Gebarung | | | | | | | 0,00 | 18 600,00 | 1 160 997,56 |
| SA2 | Saldo (2) Geldfluss aus der Investiven Gebarung (33 - 34) | | | | | | | 0,00 | 300,00 | -1 155 572,01 |
| SA3 | Saldo (3) Nettofinanzierungssaldo (Saldo 1 + Saldo 2) | | | | | | | 0,00 | 300,00 | -1 155 572,01 |
| Finanzierungstätigkeit | | | | | | | | | | |
| 6/851007+346000 | Investitionsdarlehen von Finanzunternehmen | | 3514 | 1 55 | 0,00 | 0,00 | 0,00 | 0,00 | 0,00 | 780 840,00 |
| SU 35 | Summe Einzahlungen aus der Finanzierungstätigkeit | | | | | | | 0,00 | 0,00 | 780 840,00 |
| SU 36 | Summe Auszahlungen aus der Finanzierungstätigkeit | | | | | | | 0,00 | 0,00 | 0,00 |
| SA4 | Saldo (4) Geldfluss aus der Finanzierungstätigkeit (35 - 36) | | | | | | | 0,00 | 0,00 | 780 840,00 |
| SA5 | Saldo (5) Geldfluss aus der voranschlagswirksamen Gebarung (Saldo 3 + Saldo 4) | | | | | | | 0,00 | 300,00 | -374 732,01 |
| 853 | Betriebe für die Errichtung und Verwaltung von Wohn- und Ges | | | | | | | | | |
| 853000 | Betriebe für die Errichtung u. Verw von Wohn- und Geschäftsge | | | | | | | | | |
| Operative Gebarung | | | | | | | | | | |
| 2/853000+811000 | Miete Praxis Logopädiepraxis | 2115 | 3115 | 14 | 2 400,00 | 2 500,00 | 2 400,00 | 2 400,00 | 2 500,00 | 2 400,00 |
| 2/853000+811100 | Miete Arzthaus | 2115 | 3115 | 14 | 12 100,00 | 12 000,00 | 12 082,00 | 12 100,00 | 12 000,00 | 12 082,00 |
| SU 21 / 31 | Summe Erträge / Einzahlungen operative Gebarung | | | | 14 500,00 | 14 500,00 | 14 482,00 | 14 500,00 | 14 500,00 | 14 482,00 |
| 1/853000-400000 | Geringwertige Wirtschaftsgüter des Anlagevermögens | 2221 | 3221 | 23 | 0,00 | 3 300,00 | 0,00 | 0,00 | 3 300,00 | 0,00 |
| 1/853000-511000 | Geldbezüge der Vertragsbediensteten in handwerklicher Verwendung | 2211 | 3211 | 20 | 100,00 | 1 100,00 | 0,00 | 100,00 | 1 100,00 | 0,00 |
| 1/853000-565000 | Mehrleistungsvergütungen | 2211 | 3211 | 20 | 0,00 | 100,00 | 0,00 | 0,00 | 100,00 | 0,00 |
| 1/853000-569000 | Sonstige Nebengebühren | 2211 | 3211 | 20 | 0,00 | 100,00 | 0,00 | 0,00 | 100,00 | 0,00 |
| 1/853000-580000 | DGB für Familienbeihilfen | 2212 | 3212 | 20 | 0,00 | 100,00 | 0,00 | 0,00 | 100,00 | 0,00 |
| 1/853000-582000 | Sonstige Dienstgeberbeiträge zur sozialen Sicherheit | 2212 | 3212 | 20 | 0,00 | 200,00 | 0,00 | 0,00 | 200,00 | 0,00 |
| 1/853000-614000 | Instandhaltung Arzthaus | 2224 | 3224 | 24 | 0,00 | 400,00 | 64,88 | 0,00 | 400,00 | 64,88 |

| | | MVAG | | VC QU | Ergebnisvoranschlag | | | Finanzierungsvoranschlag | | |
|-------------------------------|---|------|------|-------|---------------------|-------------------|-------------------|--------------------------|-------------------|------------------|
| | | EH | FH | | VA 2024 | VA 2023 | RA 2022 | VA 2024 | VA 2023 | RA 2022 |
| 1/853000-650000 | Kreditzinsen | 2241 | 3241 | 25 | 0,00 | 100,00 | 39,88 | 0,00 | 100,00 | 39,88 |
| 1/853000-670000 | Versicherungen | 2222 | 3222 | 24 | 700,00 | 700,00 | 600,75 | 700,00 | 700,00 | 600,75 |
| 1/853000-680000 | Planmäßige Abschreibung | 2226 | | | 5 100,00 | 5 100,00 | 5 090,85 | 0,00 | 0,00 | 0,00 |
| 1/853000-710000 | Öffentliche Abgaben | 2225 | 3225 | 24 | 600,00 | 700,00 | 502,47 | 600,00 | 700,00 | 502,47 |
| 1/853000-711000 | Gebühren f. Benützung von Gemeindeeinrichtungen | 2225 | 3225 | 24 | 1 800,00 | 1 800,00 | 1 683,72 | 1 800,00 | 1 800,00 | 1 683,72 |
| 1/853000-724000 | Reisegebühren | 2225 | 3225 | 24 | 100,00 | 100,00 | 0,00 | 100,00 | 100,00 | 0,00 |
| SU 22 / 32 | Summe Aufwendungen / Auszahlungen operative Gebarung | | | | 8 400,00 | 13 800,00 | 7 982,55 | 3 300,00 | 8 700,00 | 2 891,70 |
| SA 0 / SA 1 | (0) Nettoergebnis (21 - 22) / (1) Geldfluss operative Gebarung (31 - 32) | | | | 6 100,00 | 700,00 | 6 499,45 | 11 200,00 | 5 800,00 | 11 590,30 |
| SA01 | Saldo (01) Haushaltsrücklagen (230 - 240) | | | | 0,00 | 0,00 | 0,00 | 0,00 | 0,00 | 0,00 |
| SA00 | Saldo (00) Nettoergebnis nach Haushaltsrücklagen (Saldo 0 + Saldo 01) | | | | 6 100,00 | 700,00 | 6 499,45 | | | |
| Investive Gebarung | | | | | | | | | | |
| SU 33 | Summe Einzahlungen investive Gebarung | | | | | | | 0,00 | 0,00 | 0,00 |
| 1/853000-010000 | Um- Zu- u. Aufbauten v. Gebäuden | | 3413 | 2 40 | 0,00 | 0,00 | 0,00 | 0,00 | 900,00 | 0,00 |
| SU 34 | Summe Auszahlungen investive Gebarung | | | | | | | 0,00 | 900,00 | 0,00 |
| SA2 | Saldo (2) Geldfluss aus der Investiven Gebarung (33 - 34) | | | | | | | 0,00 | -900,00 | 0,00 |
| SA3 | Saldo (3) Nettofinanzierungssaldo (Saldo 1 + Saldo 2) | | | | | | | 11 200,00 | 4 900,00 | 11 590,30 |
| Finanzierungstätigkeit | | | | | | | | | | |
| SU 35 | Summe Einzahlungen aus der Finanzierungstätigkeit | | | | | | | 0,00 | 0,00 | 0,00 |
| 1/853000-341000 | Tilgung von Landesdarlehen (WBF) | | 3611 | 64 | 0,00 | 0,00 | 0,00 | 2 600,00 | 2 600,00 | 2 579,98 |
| SU 36 | Summe Auszahlungen aus der Finanzierungstätigkeit | | | | | | | 2 600,00 | 2 600,00 | 2 579,98 |
| SA4 | Saldo (4) Geldfluss aus der Finanzierungstätigkeit (35 - 36) | | | | | | | -2 600,00 | -2 600,00 | -2 579,98 |
| SA5 | Saldo (5) Geldfluss aus der voranschlagswirksamen Gebarung (Saldo 3 + Saldo 4) | | | | | | | 8 600,00 | 2 300,00 | 9 010,32 |
| 87 | Wirtschaftliche Unternehmungen | | | | | | | | | |
| 870 | Elektrizitätsversorgung | | | | | | | | | |
| 870000 | Elektrizitätsversorgung | | | | | | | | | |
| Operative Gebarung | | | | | | | | | | |
| SU 21 / 31 | Summe Erträge / Einzahlungen operative Gebarung | | | | 0,00 | 0,00 | 0,00 | 0,00 | 0,00 | 0,00 |
| 1/870000-680000 | Planmäßige Abschreibung | 2226 | | | 13 100,00 | 8 500,00 | 11 170,34 | 0,00 | 0,00 | 0,00 |
| 1/870000-729910 | Sonstige Aufwendungen | 2225 | 3225 | 24 | 0,00 | 17 500,00 | 0,00 | 0,00 | 17 500,00 | 0,00 |
| SU 22 / 32 | Summe Aufwendungen / Auszahlungen operative Gebarung | | | | 13 100,00 | 26 000,00 | 11 170,34 | 0,00 | 17 500,00 | 0,00 |
| SA 0 / SA 1 | (0) Nettoergebnis (21 - 22) / (1) Geldfluss operative Gebarung (31 - 32) | | | | -13 100,00 | -26 000,00 | -11 170,34 | 0,00 | -17 500,00 | 0,00 |
| SA01 | Saldo (01) Haushaltsrücklagen (230 - 240) | | | | 0,00 | 0,00 | 0,00 | 0,00 | 0,00 | 0,00 |
| SA00 | Saldo (00) Nettoergebnis nach Haushaltsrücklagen (Saldo 0 + Saldo 01) | | | | -13 100,00 | -26 000,00 | -11 170,34 | | | |
| Investive Gebarung | | | | | | | | | | |
| SU 33 | Summe Einzahlungen investive Gebarung | | | | | | | 0,00 | 0,00 | 0,00 |

| | | MVAG | | VC QU | Ergebnisvoranschlag | | | Finanzierungsvoranschlag | | |
|-------------------------------|---|------|------|-------|---------------------|---------|-------------|--------------------------|-------------------|-------------|
| | | EH | FH | | VA 2024 | VA 2023 | RA 2022 | VA 2024 | VA 2023 | RA 2022 |
| 1/870000-050001 | Sonderanlagen | | 3412 | 2 | 0,00 | 0,00 | 0,00 | 15 000,00 | 0,00 | 0,00 |
| SU 34 | Summe Auszahlungen investive Gebarung | | | | | | | 15 000,00 | 0,00 | 0,00 |
| SA2 | Saldo (2) Geldfluss aus der Investiven Gebarung (33 – 34) | | | | | | | -15 000,00 | 0,00 | 0,00 |
| SA3 | Saldo (3) Nettofinanzierungssaldo (Saldo 1 + Saldo 2) | | | | | | | -15 000,00 | -17 500,00 | 0,00 |
| Finanzierungstätigkeit | | | | | | | | | | |
| SU 35 | Summe Einzahlungen aus der Finanzierungstätigkeit | | | | | | | 0,00 | 0,00 | 0,00 |
| SU 36 | Summe Auszahlungen aus der Finanzierungstätigkeit | | | | | | | 0,00 | 0,00 | 0,00 |
| SA4 | Saldo (4) Geldfluss aus der Finanzierungstätigkeit (35 – 36) | | | | | | | 0,00 | 0,00 | 0,00 |
| SA5 | Saldo (5) Geldfluss aus der voranschlagswirksamen Gebarung (Saldo 3 + Saldo 4) | | | | | | | -15 000,00 | -17 500,00 | 0,00 |
| 870001 | Elektrizitätsversorgung | | | | | | | | | |
| Operative Gebarung | | | | | | | | | | |
| 6/870001+829910 | Sonstige Erträge | | 2116 | 3116 | 1 | 18 | 0,00 | 17 500,00 | 0,00 | 0,00 |
| 6/870001+871000 | Kapitaltransfers aus Gemeinde-Bedarfszuweisungsmittel | | 2121 | 3121 | 1 | 33 | 0,00 | 8 500,00 | 0,00 | 0,00 |
| SU 21 / 31 | Summe Erträge / Einzahlungen operative Gebarung | | | | | | 0,00 | 26 000,00 | 0,00 | 0,00 |
| SU 22 / 32 | Summe Aufwendungen / Auszahlungen operative Gebarung | | | | | | 0,00 | 0,00 | 0,00 | 0,00 |
| SA 0 / SA 1 | (0) Nettoergebnis (21 - 22) / (1) Geldfluss operative Gebarung (31 – 32) | | | | | | 0,00 | 26 000,00 | 0,00 | 0,00 |
| SA01 | Saldo (01) Haushaltsrücklagen (230 - 240) | | | | | | 0,00 | 0,00 | 0,00 | 0,00 |
| SA00 | Saldo (00) Nettoergebnis nach Haushaltsrücklagen (Saldo 0 + Saldo 01) | | | | | | 0,00 | 26 000,00 | 0,00 | 0,00 |
| Investive Gebarung | | | | | | | | | | |
| SU 33 | Summe Einzahlungen investive Gebarung | | | | | | | 0,00 | 0,00 | 0,00 |
| 5/870001-010000 | Photovoltaikanlage VH Ehrendorf | | 3413 | 1 | 40 | | 0,00 | 0,00 | 0,00 | 28 700,00 |
| SU 34 | Summe Auszahlungen investive Gebarung | | | | | | | 0,00 | 28 700,00 | 0,00 |
| SA2 | Saldo (2) Geldfluss aus der Investiven Gebarung (33 – 34) | | | | | | | 0,00 | -28 700,00 | 0,00 |
| SA3 | Saldo (3) Nettofinanzierungssaldo (Saldo 1 + Saldo 2) | | | | | | | 0,00 | -2 700,00 | 0,00 |
| Finanzierungstätigkeit | | | | | | | | | | |
| SU 35 | Summe Einzahlungen aus der Finanzierungstätigkeit | | | | | | | 0,00 | 0,00 | 0,00 |
| SU 36 | Summe Auszahlungen aus der Finanzierungstätigkeit | | | | | | | 0,00 | 0,00 | 0,00 |
| SA4 | Saldo (4) Geldfluss aus der Finanzierungstätigkeit (35 – 36) | | | | | | | 0,00 | 0,00 | 0,00 |
| SA5 | Saldo (5) Geldfluss aus der voranschlagswirksamen Gebarung (Saldo 3 + Saldo 4) | | | | | | | 0,00 | -2 700,00 | 0,00 |

| | | MVAG | | VC QU | Ergebnisvoranschlag | | | Finanzierungsvoranschlag | | |
|-------------------------------|---|------|------|-------|---------------------|-------------------|-----------------|--------------------------|-------------------|-------------|
| | | EH | FH | | VA 2024 | VA 2023 | RA 2022 | VA 2024 | VA 2023 | RA 2022 |
| 89 | Wirtschaftliche Unternehmungen (Fortsetzung) | | | | | | | | | |
| 894 | Stadthallen, Kongresshäuser | | | | | | | | | |
| 894000 | Stadthallen, Kongresshäuser | | | | | | | | | |
| Operative Gebarung | | | | | | | | | | |
| 2/894000+813000 | Erträge aus der Auflösung von Investitionszuschüssen (Kapitaltransfers) | | 2127 | | 1 900,00 | 1 900,00 | 1 860,00 | 0,00 | 0,00 | 0,00 |
| SU 21 / 31 | Summe Erträge / Einzahlungen operative Gebarung | | | | 1 900,00 | 1 900,00 | 1 860,00 | 0,00 | 0,00 | 0,00 |
| SU 22 / 32 | Summe Aufwendungen / Auszahlungen operative Gebarung | | | | 0,00 | 0,00 | 0,00 | 0,00 | 0,00 | 0,00 |
| SA 0 / SA 1 | (0) Nettoergebnis (21 - 22) / (1) Geldfluss operative Gebarung (31 – 32) | | | | 1 900,00 | 1 900,00 | 1 860,00 | 0,00 | 0,00 | 0,00 |
| SA01 | Saldo (01) Haushaltsrücklagen (230 - 240) | | | | 0,00 | 0,00 | 0,00 | 0,00 | 0,00 | 0,00 |
| SA00 | Saldo (00) Nettoergebnis nach Haushaltsrücklagen (Saldo 0 + Saldo 01) | | | | 1 900,00 | 1 900,00 | 1 860,00 | | | |
| Investive Gebarung | | | | | | | | | | |
| SU 33 | Summe Einzahlungen investive Gebarung | | | | | | | 0,00 | 0,00 | 0,00 |
| 5/894000-010000 | Errichtung Dorfhaus Reinpolz | | 3413 | 1 40 | 0,00 | 0,00 | 0,00 | 0,00 | 600,00 | 0,00 |
| SU 34 | Summe Auszahlungen investive Gebarung | | | | | | | 0,00 | 600,00 | 0,00 |
| SA2 | Saldo (2) Geldfluss aus der Investiven Gebarung (33 – 34) | | | | | | | 0,00 | -600,00 | 0,00 |
| SA3 | Saldo (3) Nettofinanzierungssaldo (Saldo 1 + Saldo 2) | | | | | | | 0,00 | -600,00 | 0,00 |
| Finanzierungstätigkeit | | | | | | | | | | |
| SU 35 | Summe Einzahlungen aus der Finanzierungstätigkeit | | | | | | | 0,00 | 0,00 | 0,00 |
| SU 36 | Summe Auszahlungen aus der Finanzierungstätigkeit | | | | | | | 0,00 | 0,00 | 0,00 |
| SA4 | Saldo (4) Geldfluss aus der Finanzierungstätigkeit (35 – 36) | | | | | | | 0,00 | 0,00 | 0,00 |
| SA5 | Saldo (5) Geldfluss aus der voranschlagswirksamen Gebarung (Saldo 3 + Saldo 4) | | | | | | | 0,00 | -600,00 | 0,00 |
| 899 | Sonstige wirtschaftliche Unternehmungen | | | | | | | | | |
| 899000 | Sonstige wirtschaftliche Unternehmungen | | | | | | | | | |
| Operative Gebarung | | | | | | | | | | |
| 2/899000+808010 | Einnahmen Reg. Kassa 10% | 2116 | 3116 | 16 | 180 000,00 | 60 000,00 | 0,00 | 180 000,00 | 60 000,00 | 0,00 |
| 2/899000+808013 | Reg. Einnahmen 13% | 2116 | 3116 | 16 | 1 000,00 | 300,00 | 0,00 | 1 000,00 | 300,00 | 0,00 |
| 2/899000+808020 | Einnahmen Reg. Kassa 20% | 2116 | 3116 | 16 | 30 000,00 | 8 500,00 | 0,00 | 30 000,00 | 8 500,00 | 0,00 |
| 6/899000+829910 | Sonstige Erträge | 2116 | 3116 | 1 18 | 0,00 | 252 800,00 | 0,00 | 0,00 | 252 800,00 | 0,00 |
| SU 21 / 31 | Summe Erträge / Einzahlungen operative Gebarung | | | | 211 000,00 | 321 600,00 | 0,00 | 211 000,00 | 321 600,00 | 0,00 |
| 1/899000-400000 | Geringwertige Wirtschaftsgüter (GWG) | 2221 | 3221 | 23 | 500,00 | 700,00 | 0,00 | 500,00 | 700,00 | 0,00 |
| 1/899000-413001 | Handelswaren 10% | 2221 | 3221 | 23 | 100 000,00 | 55 000,00 | 0,00 | 100 000,00 | 55 000,00 | 0,00 |
| 1/899000-413002 | Handelswaren 20% | 2221 | 3221 | 23 | 50 000,00 | 24 000,00 | 0,00 | 50 000,00 | 24 000,00 | 0,00 |
| 1/899000-413003 | Handelswaren 13% | 2221 | 3221 | 23 | 2 000,00 | 600,00 | 0,00 | 2 000,00 | 600,00 | 0,00 |
| 1/899000-413004 | Handelswaren 0% | 2221 | 3221 | 23 | 200,00 | 0,00 | 0,00 | 200,00 | 0,00 | 0,00 |
| 1/899000-454000 | Reinigungsmittel | 2221 | 3221 | 23 | 800,00 | 200,00 | 0,00 | 800,00 | 200,00 | 0,00 |

| | | MVAG | | VC QU | Ergebnisvoranschlag | | | Finanzierungsvoranschlag | | |
|-------------------------------|---|------|------|-------|---------------------|-------------------|-------------|--------------------------|--------------------|-------------|
| | | EH | FH | | VA 2024 | VA 2023 | RA 2022 | VA 2024 | VA 2023 | RA 2022 |
| 1/899000-456000 | Schreib-, Zeichen- und sonstige Büromittel | 2221 | 3221 | 23 | 800,00 | 200,00 | 0,00 | 800,00 | 200,00 | 0,00 |
| 1/899000-459000 | Sonstige Verbrauchsgüter | 2221 | 3221 | 23 | 500,00 | 200,00 | 0,00 | 500,00 | 200,00 | 0,00 |
| 1/899000-510000 | Geldbezüge der Vertragsbediensteten der Verwaltung | 2211 | 3211 | 20 | 57 000,00 | 19 000,00 | 0,00 | 57 000,00 | 19 000,00 | 0,00 |
| 1/899000-565000 | Mehrleistungsvergütungen | 2211 | 3211 | 20 | 2 000,00 | 600,00 | 0,00 | 2 000,00 | 600,00 | 0,00 |
| 1/899000-580000 | Dienstgeberbeiträge zum Ausgleichsfonds für Familienbeihilfen | 2212 | 3212 | 20 | 500,00 | 300,00 | 0,00 | 500,00 | 300,00 | 0,00 |
| 1/899000-582000 | Sonstige Dienstgeberbeiträge zur sozialen Sicherheit | 2212 | 3212 | 20 | 12 000,00 | 2 400,00 | 0,00 | 12 000,00 | 2 400,00 | 0,00 |
| 1/899000-600000 | Energiebezüge | 2222 | 3222 | 24 | 1 000,00 | 0,00 | 0,00 | 1 000,00 | 0,00 | 0,00 |
| 1/899000-616000 | Instandhaltung von Maschinen und maschinellen Anlagen | 2224 | 3224 | 24 | 500,00 | 200,00 | 0,00 | 500,00 | 200,00 | 0,00 |
| 1/899000-618000 | Instandhaltung von sonstigen Anlagen | 2224 | 3224 | 24 | 1 500,00 | 3 000,00 | 0,00 | 1 500,00 | 3 000,00 | 0,00 |
| 1/899000-631000 | Telekommunikationsdienste | 2222 | 3222 | 24 | 300,00 | 200,00 | 0,00 | 300,00 | 200,00 | 0,00 |
| 1/899000-659000 | Geldverkehrs- und Bankspesen | 2244 | 3244 | 24 | 500,00 | 0,00 | 0,00 | 500,00 | 0,00 | 0,00 |
| 1/899000-670000 | Versicherungen | 2222 | 3222 | 24 | 500,00 | 500,00 | 0,00 | 500,00 | 500,00 | 0,00 |
| 1/899000-710000 | Öffentliche Abgaben, ohne Gebühren gemäß FAG | 2225 | 3225 | 24 | 300,00 | 600,00 | 0,00 | 300,00 | 600,00 | 0,00 |
| 1/899000-728000 | Entgelte für sonstige Leistungen | 2225 | 3225 | 24 | 1 500,00 | 3 200,00 | 0,00 | 1 500,00 | 3 200,00 | 0,00 |
| 1/899000-729910 | Sonstige Aufwendungen | 2225 | 3225 | 24 | 0,00 | 252 800,00 | 0,00 | 0,00 | 252 800,00 | 0,00 |
| SU 22 / 32 | Summe Aufwendungen / Auszahlungen operative Gebarung | | | | 232 400,00 | 363 700,00 | 0,00 | 232 400,00 | 363 700,00 | 0,00 |
| SA 0 / SA 1 | (0) Nettoergebnis (21 - 22) / (1) Geldfluss operative Gebarung (31 - 32) | | | | -21 400,00 | -42 100,00 | 0,00 | -21 400,00 | -42 100,00 | 0,00 |
| SA01 | Saldo (01) Haushaltsrücklagen (230 - 240) | | | | 0,00 | 0,00 | 0,00 | 0,00 | 0,00 | 0,00 |
| SA00 | Saldo (00) Nettoergebnis nach Haushaltsrücklagen (Saldo 0 + Saldo 01) | | | | -21 400,00 | -42 100,00 | 0,00 | | | |
| Investive Gebarung | | | | | | | | | | |
| 6/899000+010000 | Gebäude und Bauten | | 3313 | 1 30 | 0,00 | 0,00 | 0,00 | 0,00 | 700,00 | 0,00 |
| 6/899000+301000 | Kapitaltransfers von Ländern, Landesfonds und Landeskammern (NAFES-Förderung) | | 3331 | 1 33 | 0,00 | 0,00 | 0,00 | 0,00 | 100 000,00 | 0,00 |
| SU 33 | Summe Einzahlungen investive Gebarung | | | | | | | 0,00 | 100 700,00 | 0,00 |
| 5/899000-010000 | Umbauarbeiten Nahversorger | | 3413 | 1 40 | 0,00 | 0,00 | 0,00 | 0,00 | 204 000,00 | 0,00 |
| 5/899000-042000 | Amts-, Betriebs- und Geschäftsausstattung | | 3415 | 1 41 | 0,00 | 0,00 | 0,00 | 0,00 | 148 800,00 | 0,00 |
| 1/899000-042000 | Amts-, Betriebs- und Geschäftsausstattung | | 3415 | 2 | 0,00 | 0,00 | 0,00 | 1 500,00 | 0,00 | 0,00 |
| SU 34 | Summe Auszahlungen investive Gebarung | | | | | | | 1 500,00 | 352 800,00 | 0,00 |
| SA2 | Saldo (2) Geldfluss aus der Investiven Gebarung (33 - 34) | | | | | | | -1 500,00 | -252 100,00 | 0,00 |
| SA3 | Saldo (3) Nettofinanzierungssaldo (Saldo 1 + Saldo 2) | | | | | | | -22 900,00 | -294 200,00 | 0,00 |
| Finanzierungstätigkeit | | | | | | | | | | |
| SU 35 | Summe Einzahlungen aus der Finanzierungstätigkeit | | | | | | | 0,00 | 0,00 | 0,00 |

| | MVAG | VC QU | Ergebnisvoranschlag | | | Finanzierungsvoranschlag | | | |
|-------|------|-------|---------------------|----|---------|--------------------------|------------|-------------|---------|
| | | | EH | FH | VA 2024 | VA 2023 | RA 2022 | VA 2024 | VA 2023 |
| SU 36 | | | | | | | 0,00 | 0,00 | 0,00 |
| | | | | | | | | | |
| SA4 | | | | | | | 0,00 | 0,00 | 0,00 |
| | | | | | | | | | |
| SA5 | | | | | | | -22 900,00 | -294 200,00 | 0,00 |

| | | MVAG | | VC QU | Ergebnisvoranschlag | | | Finanzierungsvoranschlag | | |
|-------------------------------|---|------|------|-------|---------------------|-------------------|-------------------|--------------------------|-------------------|-------------------|
| | | EH | FH | | VA 2024 | VA 2023 | RA 2022 | VA 2024 | VA 2023 | RA 2022 |
| 9 Finanzwirtschaft | | | | | | | | | | |
| 90 | Gesonderte Verwaltung | | | | | | | | | |
| 900 | Gesonderte Verwaltung | | | | | | | | | |
| 900000 | Gesonderte Verwaltung | | | | | | | | | |
| Operative Gebarung | | | | | | | | | | |
| 2/900000+816000 | Landschaftsabgabe | 2114 | 3114 | 13 | 100,00 | 400,00 | 369,00 | 100,00 | 400,00 | 369,00 |
| 2/900000+829000 | Sonstige Erträge | 2116 | 3116 | 18 | 0,00 | 0,00 | 100,00 | 0,00 | 0,00 | 100,00 |
| SU 21 / 31 | Summe Erträge / Einzahlungen operative Gebarung | | | | 100,00 | 400,00 | 469,00 | 100,00 | 400,00 | 469,00 |
| 1/900000-728000 | Gemdat | 2225 | 3225 | 24 | 22 000,00 | 21 100,00 | 20 420,32 | 22 000,00 | 21 100,00 | 20 420,32 |
| 1/900000-729000 | Sonstige Aufwendungen | 2225 | 3225 | 24 | 0,00 | 0,00 | 50,00 | 0,00 | 0,00 | 50,00 |
| SU 22 / 32 | Summe Aufwendungen / Auszahlungen operative Gebarung | | | | 22 000,00 | 21 100,00 | 20 470,32 | 22 000,00 | 21 100,00 | 20 470,32 |
| SA 0 / SA 1 | (0) Nettoergebnis (21 - 22) / (1) Geldfluss operative Gebarung (31 – 32) | | | | -21 900,00 | -20 700,00 | -20 001,32 | -21 900,00 | -20 700,00 | -20 001,32 |
| SA01 | Saldo (01) Haushaltsrücklagen (230 - 240) | | | | 0,00 | 0,00 | 0,00 | 0,00 | 0,00 | 0,00 |
| SA00 | Saldo (00) Nettoergebnis nach Haushaltsrücklagen (Saldo 0 + Saldo 01) | | | | -21 900,00 | -20 700,00 | -20 001,32 | | | |
| Investive Gebarung | | | | | | | | | | |
| SU 33 | Summe Einzahlungen investive Gebarung | | | | | | | 0,00 | 0,00 | 0,00 |
| SU 34 | Summe Auszahlungen investive Gebarung | | | | | | | 0,00 | 0,00 | 0,00 |
| SA2 | Saldo (2) Geldfluss aus der Investiven Gebarung (33 – 34) | | | | | | | 0,00 | 0,00 | 0,00 |
| SA3 | Saldo (3) Nettofinanzierungssaldo (Saldo 1 + Saldo 2) | | | | | | | -21 900,00 | -20 700,00 | -20 001,32 |
| Finanzierungstätigkeit | | | | | | | | | | |
| SU 35 | Summe Einzahlungen aus der Finanzierungstätigkeit | | | | | | | 0,00 | 0,00 | 0,00 |
| SU 36 | Summe Auszahlungen aus der Finanzierungstätigkeit | | | | | | | 0,00 | 0,00 | 0,00 |
| SA4 | Saldo (4) Geldfluss aus der Finanzierungstätigkeit (35 – 36) | | | | | | | 0,00 | 0,00 | 0,00 |
| SA5 | Saldo (5) Geldfluss aus der voranschlagswirksamen Gebarung (Saldo 3 + Saldo 4) | | | | | | | -21 900,00 | -20 700,00 | -20 001,32 |
| 91 | Kapitalvermögen und Stiftungen ohne eigene Rechtspersönlichkeit | | | | | | | | | |
| 910 | Geldverkehr | | | | | | | | | |
| 910000 | Geldverkehr | | | | | | | | | |
| Operative Gebarung | | | | | | | | | | |
| 2/910000+816000 | Euro-Rundungsdifferenzen | 2114 | 3114 | 13 | 0,00 | 100,00 | 2,42 | 0,00 | 100,00 | 2,42 |
| 2/910000+823000 | Zinsen der Giro- und Spargirokonten | 2131 | 3131 | 14 | 100,00 | 200,00 | 7,18 | 100,00 | 200,00 | 7,18 |
| SU 21 / 31 | Summe Erträge / Einzahlungen operative Gebarung | | | | 100,00 | 300,00 | 9,60 | 100,00 | 300,00 | 9,60 |
| 1/910000-659000 | Geldverkehrsspesen | 2244 | 3244 | 24 | 4 000,00 | 4 000,00 | 3 751,13 | 4 000,00 | 4 000,00 | 3 751,13 |
| 1/910000-710000 | Kapitalertragssteuer | 2225 | 3225 | 24 | 100,00 | 200,00 | 1,80 | 100,00 | 200,00 | 1,80 |
| SU 22 / 32 | Summe Aufwendungen / Auszahlungen operative Gebarung | | | | 4 100,00 | 4 200,00 | 3 752,93 | 4 100,00 | 4 200,00 | 3 752,93 |

| | MVAG | VC QU | Ergebnisvoranschlag | | | Finanzierungsvoranschlag | | | | |
|-------------------------------|---|-------|---------------------|----|-------------------|--------------------------|-------------------|-------------------|-------------------|-------------------|
| | | | EH | FH | VA 2024 | VA 2023 | RA 2022 | VA 2024 | VA 2023 | RA 2022 |
| SA 0 / SA 1 | (0) Nettoergebnis (21 - 22) / (1) Geldfluss operative Gebarung (31 – 32) | | | | -4 000,00 | -3 900,00 | -3 743,33 | -4 000,00 | -3 900,00 | -3 743,33 |
| SA01 | Saldo (01) Haushaltsrücklagen (230 - 240) | | | | 0,00 | 0,00 | 0,00 | 0,00 | 0,00 | 0,00 |
| SA00 | Saldo (00) Nettoergebnis nach Haushaltsrücklagen (Saldo 0 + Saldo 01) | | | | -4 000,00 | -3 900,00 | -3 743,33 | | | |
| Investive Gebarung | | | | | | | | | | |
| SU 33 | Summe Einzahlungen investive Gebarung | | | | | | | 0,00 | 0,00 | 0,00 |
| SU 34 | Summe Auszahlungen investive Gebarung | | | | | | | 0,00 | 0,00 | 0,00 |
| SA2 | Saldo (2) Geldfluss aus der Investiven Gebarung (33 – 34) | | | | | | | 0,00 | 0,00 | 0,00 |
| SA3 | Saldo (3) Nettofinanzierungssaldo (Saldo 1 + Saldo 2) | | | | | | | -4 000,00 | -3 900,00 | -3 743,33 |
| Finanzierungstätigkeit | | | | | | | | | | |
| SU 35 | Summe Einzahlungen aus der Finanzierungstätigkeit | | | | | | | 0,00 | 0,00 | 0,00 |
| SU 36 | Summe Auszahlungen aus der Finanzierungstätigkeit | | | | | | | 0,00 | 0,00 | 0,00 |
| SA4 | Saldo (4) Geldfluss aus der Finanzierungstätigkeit (35 – 36) | | | | | | | 0,00 | 0,00 | 0,00 |
| SA5 | Saldo (5) Geldfluss aus der voranschlagswirksamen Gebarung (Saldo 3 + Saldo 4) | | | | | | | -4 000,00 | -3 900,00 | -3 743,33 |
| 92 Öffentliche Abgaben | | | | | | | | | | |
| 920 | Ausschließliche Gemeindeabgaben | | | | | | | | | |
| 920000 | Ausschließliche Gemeindeabgaben | | | | | | | | | |
| Operative Gebarung | | | | | | | | | | |
| 2/920000+810000 | Werbeabgabe (Unter Jahreswertgrenze) | 2114 | 3114 | 13 | 200,00 | 200,00 | 195,27 | 200,00 | 200,00 | 195,27 |
| 2/920000+830000 | Grundsteuer A | 2111 | 3111 | 10 | 15 700,00 | 15 500,00 | 15 209,61 | 15 700,00 | 15 500,00 | 14 689,84 |
| 2/920000+831000 | Grundsteuer B | 2111 | 3111 | 10 | 130 000,00 | 128 900,00 | 124 533,20 | 130 000,00 | 128 900,00 | 124 926,81 |
| 2/920000+833100 | Kommunalsteuer | 2111 | 3111 | 10 | 100 000,00 | 113 500,00 | 119 395,78 | 100 000,00 | 113 500,00 | 118 471,73 |
| 2/920000+838000 | Hundeabgabe | 2111 | 3111 | 10 | 3 200,00 | 3 400,00 | 3 097,32 | 3 200,00 | 3 400,00 | 3 082,32 |
| 2/920000+841000 | Gebrauchsabgabe | 2111 | 3111 | 10 | 26 300,00 | 21 000,00 | 27 553,53 | 26 300,00 | 21 000,00 | 27 553,53 |
| 2/920000+849000 | Mahnspesen | 2111 | 3111 | 10 | 1 500,00 | 1 500,00 | 1 631,06 | 1 500,00 | 1 500,00 | 1 460,42 |
| 2/920000+850000 | Aufschließungsbeiträge (Gem. Par.14) | 2111 | 3111 | 10 | 200 000,00 | 350 000,00 | 416 059,15 | 200 000,00 | 350 000,00 | 412 644,96 |
| 2/920000+856000 | Verwaltungsabgaben (Standesamtsgeb.) | 2111 | 3111 | 10 | 6 500,00 | 6 500,00 | 6 431,72 | 6 500,00 | 6 500,00 | 7 080,57 |
| 2/920000+856100 | Verwaltungsabgaben Friedhof | 2111 | 3111 | 10 | 1 400,00 | 1 500,00 | 1 352,80 | 1 400,00 | 1 500,00 | 1 415,95 |
| 2/920000+857000 | Kommissionsgebühren | 2111 | 3111 | 10 | 100,00 | 100,00 | 0,00 | 100,00 | 100,00 | 0,00 |
| SU 21 / 31 | Summe Erträge / Einzahlungen operative Gebarung | | | | 484 900,00 | 642 100,00 | 715 459,44 | 484 900,00 | 642 100,00 | 711 521,40 |
| 1/920000-691000 | Schadensvergütungen | 2225 | 3225 | 24 | 0,00 | 0,00 | 4 013,09 | 0,00 | 0,00 | 4 013,09 |
| 1/920000-710000 | Kosten der Abgabeneinhebung | 2225 | 3225 | 24 | 0,00 | 500,00 | 25,00 | 0,00 | 500,00 | 25,00 |
| SU 22 / 32 | Summe Aufwendungen / Auszahlungen operative Gebarung | | | | 0,00 | 500,00 | 4 038,09 | 0,00 | 500,00 | 4 038,09 |
| SA 0 / SA 1 | (0) Nettoergebnis (21 - 22) / (1) Geldfluss operative Gebarung (31 – 32) | | | | 484 900,00 | 641 600,00 | 711 421,35 | 484 900,00 | 641 600,00 | 707 483,31 |
| SA01 | Saldo (01) Haushaltsrücklagen (230 - 240) | | | | 0,00 | 0,00 | 0,00 | 0,00 | 0,00 | 0,00 |
| SA00 | Saldo (00) Nettoergebnis nach Haushaltsrücklagen (Saldo 0 + Saldo 01) | | | | 484 900,00 | 641 600,00 | 711 421,35 | | | |

| | | MVAG VC QU | | | Ergebnisvoranschlag | | | Finanzierungsvoranschlag | | |
|-------------------------------|--|------------|------|----|---------------------|--------------|--------------|--------------------------|--------------|--------------|
| | | EH | FH | | VA 2024 | VA 2023 | RA 2022 | VA 2024 | VA 2023 | RA 2022 |
| Investive Gebarung | | | | | | | | | | |
| SU 33 | Summe Einzahlungen investive Gebarung | | | | | | | 0,00 | 0,00 | 0,00 |
| SU 34 | Summe Auszahlungen investive Gebarung | | | | | | | 0,00 | 0,00 | 0,00 |
| SA2 | Saldo (2) Geldfluss aus der Investiven Gebarung (33 – 34) | | | | | | | 0,00 | 0,00 | 0,00 |
| SA3 | Saldo (3) Nettofinanzierungssaldo (Saldo 1 + Saldo 2) | | | | | | | 484 900,00 | 641 600,00 | 707 483,31 |
| Finanzierungstätigkeit | | | | | | | | | | |
| SU 35 | Summe Einzahlungen aus der Finanzierungstätigkeit | | | | | | | 0,00 | 0,00 | 0,00 |
| SU 36 | Summe Auszahlungen aus der Finanzierungstätigkeit | | | | | | | 0,00 | 0,00 | 0,00 |
| SA4 | Saldo (4) Geldfluss aus der Finanzierungstätigkeit (35 – 36) | | | | | | | 0,00 | 0,00 | 0,00 |
| SA5 | Saldo (5) Geldfluss aus der voranschlagswirksamen Gebarung (Saldo 3 + Saldo 4) | | | | | | | 484 900,00 | 641 600,00 | 707 483,31 |
| 921 | Zwischen Ländern und Gemeinden geteilte Abgaben | | | | | | | | | |
| 921000 | Zwischen Ländern und Gemeinden geteilte Abgaben | | | | | | | | | |
| Operative Gebarung | | | | | | | | | | |
| 2/921000+834000 | Fremdenverkehrsabgabe/Interessentenbeitrag | 2111 | 3111 | 10 | 0,00 | 400,00 | 365,51 | 0,00 | 400,00 | 365,51 |
| 2/921000+861000 | Zuschlag Bundesautomaten u VTL-Abg. | 2121 | 3121 | 15 | 0,00 | 300,00 | 0,00 | 0,00 | 300,00 | 0,00 |
| SU 21 / 31 | Summe Erträge / Einzahlungen operative Gebarung | | | | 0,00 | 700,00 | 365,51 | 0,00 | 700,00 | 365,51 |
| SU 22 / 32 | Summe Aufwendungen / Auszahlungen operative Gebarung | | | | 0,00 | 0,00 | 0,00 | 0,00 | 0,00 | 0,00 |
| SA 0 / SA 1 | (0) Nettoergebnis (21 - 22) / (1) Geldfluss operative Gebarung (31 – 32) | | | | 0,00 | 700,00 | 365,51 | 0,00 | 700,00 | 365,51 |
| SA01 | Saldo (01) Haushaltsrücklagen (230 - 240) | | | | 0,00 | 0,00 | 0,00 | 0,00 | 0,00 | 0,00 |
| SA00 | Saldo (00) Nettoergebnis nach Haushaltsrücklagen (Saldo 0 + Saldo 01) | | | | 0,00 | 700,00 | 365,51 | | | |
| Investive Gebarung | | | | | | | | | | |
| SU 33 | Summe Einzahlungen investive Gebarung | | | | | | | 0,00 | 0,00 | 0,00 |
| SU 34 | Summe Auszahlungen investive Gebarung | | | | | | | 0,00 | 0,00 | 0,00 |
| SA2 | Saldo (2) Geldfluss aus der Investiven Gebarung (33 – 34) | | | | | | | 0,00 | 0,00 | 0,00 |
| SA3 | Saldo (3) Nettofinanzierungssaldo (Saldo 1 + Saldo 2) | | | | | | | 0,00 | 700,00 | 365,51 |
| Finanzierungstätigkeit | | | | | | | | | | |
| SU 35 | Summe Einzahlungen aus der Finanzierungstätigkeit | | | | | | | 0,00 | 0,00 | 0,00 |
| SU 36 | Summe Auszahlungen aus der Finanzierungstätigkeit | | | | | | | 0,00 | 0,00 | 0,00 |
| SA4 | Saldo (4) Geldfluss aus der Finanzierungstätigkeit (35 – 36) | | | | | | | 0,00 | 0,00 | 0,00 |
| SA5 | Saldo (5) Geldfluss aus der voranschlagswirksamen Gebarung (Saldo 3 + Saldo 4) | | | | | | | 0,00 | 700,00 | 365,51 |
| 925 | Ertragsanteile an gemeinschaftlichen Bundesabgaben | | | | | | | | | |
| 925000 | Ertragsanteile an gemeinschaftlichen Bundesabgaben | | | | | | | | | |
| Operative Gebarung | | | | | | | | | | |
| 2/925000+859400 | Ertragsanteile nach BVS u. KeSt | 2112 | 3112 | 11 | 2 240 000,00 | 2 284 000,00 | 2 306 369,19 | 2 240 000,00 | 2 284 000,00 | 2 306 369,19 |
| SU 21 / 31 | Summe Erträge / Einzahlungen operative Gebarung | | | | 2 240 000,00 | 2 284 000,00 | 2 306 369,19 | 2 240 000,00 | 2 284 000,00 | 2 306 369,19 |

| | MVAG | VC QU | Ergebnisvoranschlag | | | Finanzierungsvoranschlag | | | | | | |
|---|------|-------|--|------|---------|--------------------------|--------------|--------------|--------------|--------------|--------------|------------|
| | | | EH | FH | VA 2024 | VA 2023 | RA 2022 | VA 2024 | VA 2023 | RA 2022 | | |
| SU 22 / 32 | | | Summe Aufwendungen / Auszahlungen operative Gebarung | | | 0,00 | 0,00 | 0,00 | 0,00 | 0,00 | 0,00 | |
| SA 0 / SA 1 | | | (0) Nettoergebnis (21 - 22) / (1) Geldfluss operative Gebarung (31 - 32) | | | 2 240 000,00 | 2 284 000,00 | 2 306 369,19 | 2 240 000,00 | 2 284 000,00 | 2 306 369,19 | |
| SA01 | | | Saldo (01) Haushaltsrücklagen (230 - 240) | | | 0,00 | 0,00 | 0,00 | 0,00 | 0,00 | 0,00 | |
| SA00 | | | Saldo (00) Nettoergebnis nach Haushaltsrücklagen (Saldo 0 + Saldo 01) | | | 2 240 000,00 | 2 284 000,00 | 2 306 369,19 | | | | |
| Investive Gebarung | | | | | | | | | | | | |
| SU 33 | | | Summe Einzahlungen investive Gebarung | | | | | | 0,00 | 0,00 | 0,00 | |
| SU 34 | | | Summe Auszahlungen investive Gebarung | | | | | | 0,00 | 0,00 | 0,00 | |
| SA2 | | | Saldo (2) Geldfluss aus der Investiven Gebarung (33 - 34) | | | | | | 0,00 | 0,00 | 0,00 | |
| SA3 | | | Saldo (3) Nettofinanzierungssaldo (Saldo 1 + Saldo 2) | | | | | | 2 240 000,00 | 2 284 000,00 | 2 306 369,19 | |
| Finanzierungstätigkeit | | | | | | | | | | | | |
| SU 35 | | | Summe Einzahlungen aus der Finanzierungstätigkeit | | | | | | 0,00 | 0,00 | 0,00 | |
| SU 36 | | | Summe Auszahlungen aus der Finanzierungstätigkeit | | | | | | 0,00 | 0,00 | 0,00 | |
| SA4 | | | Saldo (4) Geldfluss aus der Finanzierungstätigkeit (35 - 36) | | | | | | 0,00 | 0,00 | 0,00 | |
| SA5 | | | Saldo (5) Geldfluss aus der voranschlagswirksamen Gebarung (Saldo 3 + Saldo 4) | | | | | | 2 240 000,00 | 2 284 000,00 | 2 306 369,19 | |
| 94 Finanzzuweisungen und Zuschüsse | | | | | | | | | | | | |
| 940 Bedarfszuweisungen | | | | | | | | | | | | |
| 940000 Bedarfszuweisungen | | | | | | | | | | | | |
| Operative Gebarung | | | | | | | | | | | | |
| 2/940000+861000 | | | Bedarfszuweisungen (Strukturhilfe) | 2121 | 3121 | 15 | 222 500,00 | 260 500,00 | 264 084,62 | 222 500,00 | 260 500,00 | 264 084,62 |
| SU 21 / 31 | | | Summe Erträge / Einzahlungen operative Gebarung | | | 222 500,00 | 260 500,00 | 264 084,62 | 222 500,00 | 260 500,00 | 264 084,62 | |
| SU 22 / 32 | | | Summe Aufwendungen / Auszahlungen operative Gebarung | | | 0,00 | 0,00 | 0,00 | 0,00 | 0,00 | 0,00 | |
| SA 0 / SA 1 | | | (0) Nettoergebnis (21 - 22) / (1) Geldfluss operative Gebarung (31 - 32) | | | 222 500,00 | 260 500,00 | 264 084,62 | 222 500,00 | 260 500,00 | 264 084,62 | |
| SA01 | | | Saldo (01) Haushaltsrücklagen (230 - 240) | | | 0,00 | 0,00 | 0,00 | 0,00 | 0,00 | 0,00 | |
| SA00 | | | Saldo (00) Nettoergebnis nach Haushaltsrücklagen (Saldo 0 + Saldo 01) | | | 222 500,00 | 260 500,00 | 264 084,62 | | | | |
| Investive Gebarung | | | | | | | | | | | | |
| SU 33 | | | Summe Einzahlungen investive Gebarung | | | | | | 0,00 | 0,00 | 0,00 | |
| SU 34 | | | Summe Auszahlungen investive Gebarung | | | | | | 0,00 | 0,00 | 0,00 | |
| SA2 | | | Saldo (2) Geldfluss aus der Investiven Gebarung (33 - 34) | | | | | | 0,00 | 0,00 | 0,00 | |
| SA3 | | | Saldo (3) Nettofinanzierungssaldo (Saldo 1 + Saldo 2) | | | | | | 222 500,00 | 260 500,00 | 264 084,62 | |
| Finanzierungstätigkeit | | | | | | | | | | | | |
| SU 35 | | | Summe Einzahlungen aus der Finanzierungstätigkeit | | | | | | 0,00 | 0,00 | 0,00 | |
| SU 36 | | | Summe Auszahlungen aus der Finanzierungstätigkeit | | | | | | 0,00 | 0,00 | 0,00 | |
| SA4 | | | Saldo (4) Geldfluss aus der Finanzierungstätigkeit (35 - 36) | | | | | | 0,00 | 0,00 | 0,00 | |
| SA5 | | | Saldo (5) Geldfluss aus der voranschlagswirksamen Gebarung (Saldo 3 + Saldo 4) | | | | | | 222 500,00 | 260 500,00 | 264 084,62 | |

| | | MVAG VC QU | | | Ergebnisvoranschlag | | | Finanzierungsvoranschlag | | |
|-------------------------------|---|------------|------|----|---------------------|-------------------|------------------|--------------------------|-------------------|------------------|
| | | EH | FH | | VA 2024 | VA 2023 | RA 2022 | VA 2024 | VA 2023 | RA 2022 |
| 941 | Sonstige Finanzaufweisungen nach dem FAG | | | | | | | | | |
| 941000 | Sonstige Finanzaufweisungen nach dem FAG | | | | | | | | | |
| Operative Gebarung | | | | | | | | | | |
| 2/941000+860000 | Finanzzuw. des Bundes nach § 24 FAG | 2121 | 3121 | 15 | 200 000,00 | 136 700,00 | 99 978,00 | 200 000,00 | 136 700,00 | 99 978,00 |
| SU 21 / 31 | Summe Erträge / Einzahlungen operative Gebarung | | | | 200 000,00 | 136 700,00 | 99 978,00 | 200 000,00 | 136 700,00 | 99 978,00 |
| SU 22 / 32 | Summe Aufwendungen / Auszahlungen operative Gebarung | | | | 0,00 | 0,00 | 0,00 | 0,00 | 0,00 | 0,00 |
| SA 0 / SA 1 | (0) Nettoergebnis (21 - 22) / (1) Geldfluss operative Gebarung (31 - 32) | | | | 200 000,00 | 136 700,00 | 99 978,00 | 200 000,00 | 136 700,00 | 99 978,00 |
| SA01 | Saldo (01) Haushaltsrücklagen (230 - 240) | | | | 0,00 | 0,00 | 0,00 | 0,00 | 0,00 | 0,00 |
| SA00 | Saldo (00) Nettoergebnis nach Haushaltsrücklagen (Saldo 0 + Saldo 01) | | | | 200 000,00 | 136 700,00 | 99 978,00 | | | |
| Investive Gebarung | | | | | | | | | | |
| SU 33 | Summe Einzahlungen investive Gebarung | | | | | | | 0,00 | 0,00 | 0,00 |
| SU 34 | Summe Auszahlungen investive Gebarung | | | | | | | 0,00 | 0,00 | 0,00 |
| SA2 | Saldo (2) Geldfluss aus der Investiven Gebarung (33 - 34) | | | | | | | 0,00 | 0,00 | 0,00 |
| SA3 | Saldo (3) Nettofinanzierungssaldo (Saldo 1 + Saldo 2) | | | | | | | 200 000,00 | 136 700,00 | 99 978,00 |
| Finanzierungstätigkeit | | | | | | | | | | |
| SU 35 | Summe Einzahlungen aus der Finanzierungstätigkeit | | | | | | | 0,00 | 0,00 | 0,00 |
| SU 36 | Summe Auszahlungen aus der Finanzierungstätigkeit | | | | | | | 0,00 | 0,00 | 0,00 |
| SA4 | Saldo (4) Geldfluss aus der Finanzierungstätigkeit (35 - 36) | | | | | | | 0,00 | 0,00 | 0,00 |
| SA5 | Saldo (5) Geldfluss aus der voranschlagswirksamen Gebarung (Saldo 3 + Saldo 4) | | | | | | | 200 000,00 | 136 700,00 | 99 978,00 |
| 944 | Zuschüsse nach dem Katastrophenfondsgesetz | | | | | | | | | |
| 944000 | Zuschüsse nach dem Katastrophenfondsgesetz | | | | | | | | | |
| Operative Gebarung | | | | | | | | | | |
| 2/944000+860000 | Transfers von Bund, Bundesfonds und Bundeskammern (Mittel aus dem Katastrophenfond) | 2121 | 3121 | 15 | 20 000,00 | 33 000,00 | 21 514,04 | 20 000,00 | 33 000,00 | 21 514,04 |
| SU 21 / 31 | Summe Erträge / Einzahlungen operative Gebarung | | | | 20 000,00 | 33 000,00 | 21 514,04 | 20 000,00 | 33 000,00 | 21 514,04 |
| SU 22 / 32 | Summe Aufwendungen / Auszahlungen operative Gebarung | | | | 0,00 | 0,00 | 0,00 | 0,00 | 0,00 | 0,00 |
| SA 0 / SA 1 | (0) Nettoergebnis (21 - 22) / (1) Geldfluss operative Gebarung (31 - 32) | | | | 20 000,00 | 33 000,00 | 21 514,04 | 20 000,00 | 33 000,00 | 21 514,04 |
| SA01 | Saldo (01) Haushaltsrücklagen (230 - 240) | | | | 0,00 | 0,00 | 0,00 | 0,00 | 0,00 | 0,00 |
| SA00 | Saldo (00) Nettoergebnis nach Haushaltsrücklagen (Saldo 0 + Saldo 01) | | | | 20 000,00 | 33 000,00 | 21 514,04 | | | |
| Investive Gebarung | | | | | | | | | | |
| SU 33 | Summe Einzahlungen investive Gebarung | | | | | | | 0,00 | 0,00 | 0,00 |
| SU 34 | Summe Auszahlungen investive Gebarung | | | | | | | 0,00 | 0,00 | 0,00 |
| SA2 | Saldo (2) Geldfluss aus der Investiven Gebarung (33 - 34) | | | | | | | 0,00 | 0,00 | 0,00 |
| SA3 | Saldo (3) Nettofinanzierungssaldo (Saldo 1 + Saldo 2) | | | | | | | 20 000,00 | 33 000,00 | 21 514,04 |
| Finanzierungstätigkeit | | | | | | | | | | |
| SU 35 | Summe Einzahlungen aus der Finanzierungstätigkeit | | | | | | | 0,00 | 0,00 | 0,00 |

| | | MVAG | | VC QU | Ergebnisvoranschlag | | | Finanzierungsvoranschlag | | |
|-------------------------------|---|------|------|-------|---------------------|---------|------------|--------------------------|-----------|------------|
| | | EH | FH | | VA 2024 | VA 2023 | RA 2022 | VA 2024 | VA 2023 | RA 2022 |
| SU 36 | Summe Auszahlungen aus der Finanzierungstätigkeit | | | | | | | 0,00 | 0,00 | 0,00 |
| SA4 | Saldo (4) Geldfluss aus der Finanzierungstätigkeit (35 – 36) | | | | | | | 0,00 | 0,00 | 0,00 |
| SA5 | Saldo (5) Geldfluss aus der voranschlagswirksamen Gebarung (Saldo 3 + Saldo 4) | | | | | | | 20 000,00 | 33 000,00 | 21 514,04 |
| 947 | Sonstige Zuschüsse der Länder | | | | | | | | | |
| 947000 | Gemeindeförderung des Landes | | | | | | | | | |
| Operative Gebarung | | | | | | | | | | |
| 2/947000+861000 | Transfers von Ländern, Landesfonds und Landesammern | 2121 | 3121 | 15 | 0,00 | 0,00 | 104 651,29 | 0,00 | 0,00 | 104 651,29 |
| SU 21 / 31 | Summe Erträge / Einzahlungen operative Gebarung | | | | 0,00 | 0,00 | 104 651,29 | 0,00 | 0,00 | 104 651,29 |
| SU 22 / 32 | Summe Aufwendungen / Auszahlungen operative Gebarung | | | | 0,00 | 0,00 | 0,00 | 0,00 | 0,00 | 0,00 |
| SA 0 / SA 1 | (0) Nettoergebnis (21 - 22) / (1) Geldfluss operative Gebarung (31 – 32) | | | | 0,00 | 0,00 | 104 651,29 | 0,00 | 0,00 | 104 651,29 |
| SA01 | Saldo (01) Haushaltsrücklagen (230 - 240) | | | | 0,00 | 0,00 | 0,00 | 0,00 | 0,00 | 0,00 |
| SA00 | Saldo (00) Nettoergebnis nach Haushaltsrücklagen (Saldo 0 + Saldo 01) | | | | 0,00 | 0,00 | 104 651,29 | | | |
| Investive Gebarung | | | | | | | | | | |
| SU 33 | Summe Einzahlungen investive Gebarung | | | | | | | 0,00 | 0,00 | 0,00 |
| SU 34 | Summe Auszahlungen investive Gebarung | | | | | | | 0,00 | 0,00 | 0,00 |
| SA2 | Saldo (2) Geldfluss aus der Investiven Gebarung (33 – 34) | | | | | | | 0,00 | 0,00 | 0,00 |
| SA3 | Saldo (3) Nettofinanzierungssaldo (Saldo 1 + Saldo 2) | | | | | | | 0,00 | 0,00 | 104 651,29 |
| Finanzierungstätigkeit | | | | | | | | | | |
| SU 35 | Summe Einzahlungen aus der Finanzierungstätigkeit | | | | | | | 0,00 | 0,00 | 0,00 |
| SU 36 | Summe Auszahlungen aus der Finanzierungstätigkeit | | | | | | | 0,00 | 0,00 | 0,00 |
| SA4 | Saldo (4) Geldfluss aus der Finanzierungstätigkeit (35 – 36) | | | | | | | 0,00 | 0,00 | 0,00 |
| SA5 | Saldo (5) Geldfluss aus der voranschlagswirksamen Gebarung (Saldo 3 + Saldo 4) | | | | | | | 0,00 | 0,00 | 104 651,29 |
| 98 | Haushaltsausgleich | | | | | | | | | |
| 980 | Verrechnung zwischen operativer Gebarung und Projekten | | | | | | | | | |
| 980000 | Verrechnung zwischen operativer Gebarung und Projekten | | | | | | | | | |
| Operative Gebarung | | | | | | | | | | |
| SU 21 / 31 | Summe Erträge / Einzahlungen operative Gebarung | | | | 0,00 | 0,00 | 0,00 | 0,00 | 0,00 | 0,00 |
| 1/980000-799000 | Zuweisungen an Verrechnungsrücklagen zwischen operativer Gebarung und Projekten | 2225 | | | 1 680 400,00 | 0,00 | 0,00 | 0,00 | 0,00 | 0,00 |
| SU 22 / 32 | Summe Aufwendungen / Auszahlungen operative Gebarung | | | | 1 680 400,00 | 0,00 | 0,00 | 0,00 | 0,00 | 0,00 |
| SA 0 / SA 1 | (0) Nettoergebnis (21 - 22) / (1) Geldfluss operative Gebarung (31 – 32) | | | | -1 680 400,00 | 0,00 | 0,00 | 0,00 | 0,00 | 0,00 |
| SA01 | Saldo (01) Haushaltsrücklagen (230 - 240) | | | | 0,00 | 0,00 | 0,00 | 0,00 | 0,00 | 0,00 |
| SA00 | Saldo (00) Nettoergebnis nach Haushaltsrücklagen (Saldo 0 + Saldo 01) | | | | -1 680 400,00 | 0,00 | 0,00 | | | |

| | MVAG | VC QU | Ergebnisvoranschlag | | | Finanzierungsvoranschlag | | | | | |
|-------------------------------|--|-------|---------------------|------|---------|--------------------------|----------|----------|----------|----------|----------|
| | | | EH | FH | VA 2024 | VA 2023 | RA 2022 | VA 2024 | VA 2023 | RA 2022 | |
| Investive Gebarung | | | | | | | | | | | |
| SU 33 | | | | | | | 0,00 | 0,00 | 0,00 | | |
| SU 34 | | | | | | | 0,00 | 0,00 | 0,00 | | |
| SA2 | | | | | | | 0,00 | 0,00 | 0,00 | | |
| SA3 | | | | | | | 0,00 | 0,00 | 0,00 | | |
| Finanzierungstätigkeit | | | | | | | | | | | |
| SU 35 | | | | | | | 0,00 | 0,00 | 0,00 | | |
| SU 36 | | | | | | | 0,00 | 0,00 | 0,00 | | |
| SA4 | | | | | | | 0,00 | 0,00 | 0,00 | | |
| SA5 | | | | | | | 0,00 | 0,00 | 0,00 | | |
| 99 | Jahresergebnis, Übergabe und Übernahme des Jahresergebnisses, Abwicklung der Vorjahre | | | | | | | | | | |
| 991 | Rückersetzte, nicht absetzbare Einnahmen und Ausgaben (sow | | | | | | | | | | |
| 991000 | Rückersetzte, nicht absetzbare Ein- nahmen und Ausgaben | | | | | | | | | | |
| Operative Gebarung | | | | | | | | | | | |
| 2/991000+828000 | | | 2116 | 3116 | 18 | 5 000,00 | 5 000,00 | 6 899,36 | 5 000,00 | 5 000,00 | 6 899,36 |
| SU 21 / 31 | | | | | | 5 000,00 | 5 000,00 | 6 899,36 | 5 000,00 | 5 000,00 | 6 899,36 |
| SU 22 / 32 | | | | | | 0,00 | 0,00 | 0,00 | 0,00 | 0,00 | 0,00 |
| SA 0 / SA 1 | | | | | | 5 000,00 | 5 000,00 | 6 899,36 | 5 000,00 | 5 000,00 | 6 899,36 |
| SA01 | | | | | | 0,00 | 0,00 | 0,00 | 0,00 | 0,00 | 0,00 |
| SA00 | | | | | | 5 000,00 | 5 000,00 | 6 899,36 | | | |
| Investive Gebarung | | | | | | | | | | | |
| SU 33 | | | | | | | 0,00 | 0,00 | 0,00 | 0,00 | 0,00 |
| SU 34 | | | | | | | 0,00 | 0,00 | 0,00 | 0,00 | 0,00 |
| SA2 | | | | | | | 0,00 | 0,00 | 0,00 | 0,00 | 0,00 |
| SA3 | | | | | | | 5 000,00 | 5 000,00 | 5 000,00 | 5 000,00 | 6 899,36 |
| Finanzierungstätigkeit | | | | | | | | | | | |
| SU 35 | | | | | | | 0,00 | 0,00 | 0,00 | 0,00 | 0,00 |
| SU 36 | | | | | | | 0,00 | 0,00 | 0,00 | 0,00 | 0,00 |
| SA4 | | | | | | | 0,00 | 0,00 | 0,00 | 0,00 | 0,00 |
| SA5 | | | | | | | 5 000,00 | 5 000,00 | 5 000,00 | 5 000,00 | 6 899,36 |

Haushaltspotential (aufbauend auf der Ergebnisrechnung)

| MVAG | Mittelverwendungs- und -aufbringungsgruppen | Mittelaufbringung | Mittelverwendung | Saldo |
|--|--|---------------------|----------------------|-------------------|
| 211 | Erträge aus der operativen Verwaltungstätigkeit | 5 502 100,00 | | |
| 212 | Erträge aus Transfers | 1 062 200,00 | | |
| 213 | Finanzerträge | 100,00 | | |
| Summe Erträge (SU 21) | | 6 564 400,00 | | |
| 2117 | Nicht finanzierungswirksame operative Erträge (Auflösung von Rückstellungen und Aktivierte Eigenleistungen) | 0,00 | | |
| 2127 | Nicht finanzierungswirksamer Transferertrag (Auflösung von Investitionszuschüssen) | -215 300,00 | | |
| 2136 | Sonstige nicht finanzierungswirksame Finanzerträge (Auflösung von RS Bewertung von Beteiligungen und aktiven Finanzinstrumenten) | 0,00 | | |
| Nicht finanzwirksame Erträge | | -215 300,00 | | |
| Finanzwirksame Erträge | | 6 349 100,00 | | |
| 221 | Personalaufwand | | 1 180 300,00 | |
| 222 | Sachaufwand | | 4 180 500,00 | |
| 223 | Transferaufwand | | 1 629 600,00 | |
| 224 | Finanzaufwand | | 151 300,00 | |
| Summe Aufwendungen (SU 22) | | | 7 141 700,00 | |
| 2214 | Nicht finanzierungswirksamer Personalaufwand (Dotierung RS für Abfertigungen, Jubiläum u. nicht konsumierte Urlaube) | | -7 000,00 | |
| 2226 | Nicht finanzierungswirksamer Sachaufwand (inkl. Abschreibungen, Dotierung von RS Prozess, ausstehende Rechnungen) | | -1 097 200,00 | |
| 2237 | Nicht finanzierungswirksamer Transferaufwand (Dotierungen von RS f. Pensionen) | | 0,00 | |
| 2245 | Nicht finanzierungswirksamer Finanzaufwand (Wertberichtigungen zu Finanzinstrumenten, Aufwendungen aus der Bewertung von Beteiligungen) | | 0,00 | |
| Nicht finanzwirksame Aufwendungen | | | -1 104 200,00 | |
| Finanzwirksame Aufwendungen | | | 6 037 500,00 | |
| Finanzwirksames Ergebnis | | 6 349 100,00 | 6 037 500,00 | 311 600,00 |

| MVAG | Mittelverwendungs- und -aufbringungsgruppen | Mittelaufbringung | Mittelverwendung | Saldo |
|--|--|---------------------|---------------------|--------------------|
| 332 | Einzahlungen aus der Rückzahlung von Darlehen sowie gewährten Vorschüssen (ohne 3325 mit Projektcode - Anzahlungen) | 0,00 | | |
| 1141 | Vorräte (- Veränderung) | 0,00 | | |
| 1142 | Gegebene Anzahlungen auf Vorräte (- Veränderung) | 0,00 | | |
| 1540 | Passive Rechnungsabgrenzung | 0,00 | | |
| | Einzahlungen der Kontengruppe 000-089, die keinem Projekt mit Projektcode 1 zugeordnet sind | 0,00 | | |
| | Einzahlungen der Kontengruppe 30, die keinem Projekt mit Projektcode 1 zugeordnet sind | 120 000,00 | | |
| | - Erträge der Kontogruppe 80 mit Projektcode 1 | 0,00 | | |
| 2301 | Entnahmen von Rücklagen endfälliger Darlehen (Kontengruppe 893) | 0,00 | | |
| Jährliche wiederkehrende Einzahlungen | | 120 000,00 | | |
| 36 | Auszahlungen aus der Finanzierungstätigkeit (ohne Projektcode 1) | | 370 100,00 | |
| 2401 | Zuweisung an Rücklagen endfälliger Darlehen (Kontengruppe 793) | | 0,00 | |
| 342 | Auszahlungen aus der Gewährung von Darlehen sowie gewährten Vorschüssen (ohne 3425 mit Projektcode - Anzahlungen) | | 0,00 | |
| 1141 | Vorräte (+ Veränderung) | | 0,00 | |
| 1142 | Gegebene Anzahlungen auf Vorräte (+ Veränderung) | | 0,00 | |
| 1170 | Aktive Rechnungsabgrenzung | | 0,00 | |
| | Auszahlungen (Investitionen) der Kontengruppe 000-083, die keinem Projekt mit Projektcode 1 zugeordnet sind | | 148 900,00 | |
| Jährliche wiederkehrende Auszahlungen | | | 519 000,00 | |
| | Kontengruppe 871, KT der Ergebnisrechnung, mit Projektcode (BZ) | -292 600,00 | | |
| Summe Kapitaltransfers der Ergebnisrechnung | | -292 600,00 | | |
| Jährliches Haushaltspotential | | 6 176 500,00 | 6 556 500,00 | -380 000,00 |
| | Jährliches Haushaltspotential | -380 000,00 | | |
| | kumuliertes Haushaltspotential zum 31.12.2023 (Vorjahr) | 3 029 700,00 | | |
| Verfügbares Haushaltspotential | | 2 649 700,00 | | |

| MVAG | Mittelverwendungs- und -aufbringungsgruppen | Mittelaufbringung | Mittelverwendung | Saldo |
|---|---|---------------------|---------------------|----------------------|
| <i>informativ</i> | im verfügbaren Haushaltspotential enthaltene Bedarfszuweisungen zur Liquiditätssteigerung aus Kontogruppe 871, KT der Ergebnisrechnung ohne Projektcode | 0,00 | | |
| <i>informativ</i> | tatsächlicher Liquiditätsbedarf ohne Rücklagenauflösung (Abgang) | -380 000,00 | | |
| 2401 | Zuweisungen an Haushaltsrücklagen (Kontengruppe 794) | | 11 000,00 | |
| 2401 | Zuweisungen an Haushaltsrücklagen (Kontengruppe 795) | | 0,00 | |
| Jährliche Aufwände für Rücklagen | | | 11 000,00 | |
| 2301 | Entnahmen von Haushaltsrücklagen (Kontengruppe 894) | 0,00 | | |
| 2301 | Entnahmen von Haushaltsrücklagen (Kontengruppe 895) | 0,00 | | |
| Jährliche RL-Erträge f. Investitionen (finanzw.) | | 0,00 | | |
| Endbestand kumuliertes Haushaltspotential | | 2 649 700,00 | 11 000,00 | 2 638 700,00 |
| - Zuweisungen und Umbuchungen an investive Vorhaben | | | 1 680 400,00 | -1 680 400,00 |
| + Rückführungen und Umbuchungen von investiven Vorhaben | | 0,00 | | 0,00 |
| Endstand kumuliertes Haushaltspotential nach Berücksichtigung von Zuweisungen und Rückführungen investive Vorhaben | | 2 649 700,00 | 1 691 400,00 | 958 300,00 |

Nachweis der Investitionstätigkeit

| Vorhaben | Vorhabensbezeichnung | RA Vorjahre | VA 2023 | VA 2024 | Plan 2025 | Plan 2026 | Plan 2027 | Plan 2028 | Plan Gesamt (gerundet) |
|--------------------------------------|---|-------------|-------------|-------------|-------------------|-------------|-------------|-------------|---------------------------|
| Konto | Bezeichnung | | | | | | | | |
| 1010000 | Gemeindeamt (2014 bis 2099) | | | | | | | | |
| | Auszahlungen - Investitionen - Mittelverwendung | 0,00 | 0,00 | 0,00 | 150 000,00 | 0,00 | 0,00 | 0,00 | 150 000,00 |
| | Anschaffungs- oder Herstellungskosten | 0,00 | 0,00 | 0,00 | 150 000,00 | 0,00 | 0,00 | 0,00 | 150 000,00 |
| 5/010000-042000 | Amts-, Betriebs- und Geschäftsausstattung | 0,00 | 0,00 | 0,00 | 150 000,00 | 0,00 | 0,00 | 0,00 | 150 000,00 |
| | Einzahlungen - Finanzierung - Mittelaufbringung | 0,00 | 0,00 | 0,00 | 150 000,00 | 0,00 | 0,00 | 0,00 | 150 000,00 |
| | Mittel aus Geldfluss aus der operativen Gebarung | 0,00 | 0,00 | 0,00 | 150 000,00 | 0,00 | 0,00 | 0,00 | 150 000,00 |
| 6/010000+899000 | Entnahmen aus Verrechnungsrücklagen zwischen operativer Gebarung und Projekten | 0,00 | 0,00 | 0,00 | 150 000,00 | 0,00 | 0,00 | 0,00 | 150 000,00 |
| | Bedarfszuweisungen/KTZ | 0,00 | 0,00 | 0,00 | 0,00 | 0,00 | 0,00 | 0,00 | 0,00 |
| | Haushaltsrücklagen/Zahlungsmittelreserven | 0,00 | 0,00 | 0,00 | 0,00 | 0,00 | 0,00 | 0,00 | 0,00 |
| | Sonstige Kapitaltransfers und Subventionen | 0,00 | 0,00 | 0,00 | 0,00 | 0,00 | 0,00 | 0,00 | 0,00 |
| | Darlehen/Innere Darlehen | 0,00 | 0,00 | 0,00 | 0,00 | 0,00 | 0,00 | 0,00 | 0,00 |
| | Finanzierungsleasing | 0,00 | 0,00 | 0,00 | 0,00 | 0,00 | 0,00 | 0,00 | 0,00 |
| | Veräußerung langfristiges Vermögen und sonstiges | 0,00 | 0,00 | 0,00 | 0,00 | 0,00 | 0,00 | 0,00 | 0,00 |
| Finanzierungsergebnis 1010000 | | 0,00 | 0,00 | 0,00 | 0,00 | 0,00 | 0,00 | 0,00 | 0,00 |
| | <i>inklusive Vorjahre (gerundet)</i> | | 0,00 | 0,00 | 0,00 | 0,00 | 0,00 | 0,00 | |

| Vorhaben | Vorhabensbezeichnung | RA Vorjahre | VA 2023 | VA 2024 | Plan 2025 | Plan 2026 | Plan 2027 | Plan 2028 | Plan Gesamt (gerundet) |
|--------------------------------------|--|-------------|-------------------|-------------------|-------------------|-------------------|-------------|-------------|---------------------------|
| Konto | Bezeichnung | | | | | | | | |
| 1163001 | Feuerwehr Eichberg (2020 bis 2099) | | | | | | | | |
| | Auszahlungen - Investitionen - Mittelverwendung | 0,00 | 510 000,00 | 450 000,00 | 450 000,00 | 450 000,00 | 0,00 | 0,00 | 1 860 000,00 |
| | Anschaffungs- oder Herstellungskosten | 0,00 | 500 000,00 | 450 000,00 | 450 000,00 | 450 000,00 | 0,00 | 0,00 | 1 850 000,00 |
| | 5/163001-010000 Neubau Feuerwehrhaus Eichberg | 0,00 | 500 000,00 | 450 000,00 | 450 000,00 | 450 000,00 | 0,00 | 0,00 | 1 850 000,00 |
| | Korrektur Auszahlungen VA 2023 | 0,00 | 10 000,00 | 0,00 | 0,00 | 0,00 | 0,00 | 0,00 | 10 000,00 |
| | Einzahlungen - Finanzierung - Mittelaufbringung | 0,00 | 510 000,00 | 450 000,00 | 450 000,00 | 450 000,00 | 0,00 | 0,00 | 1 860 000,00 |
| | Mittel aus Geldfluss aus der operativen Gebarung | 0,00 | 215 500,00 | 133 000,00 | 133 000,00 | 133 000,00 | 0,00 | 0,00 | 614 500,00 |
| | 6/163001+829910 Sonstige Erträge | 0,00 | 215 500,00 | 0,00 | 0,00 | 0,00 | 0,00 | 0,00 | 215 500,00 |
| | 6/163001+899000 Entnahmen aus Verrechnungsrücklagen zwischen operativer Gebarung und Projekten | 0,00 | 0,00 | 133 000,00 | 133 000,00 | 133 000,00 | 0,00 | 0,00 | 399 000,00 |
| | Bedarfszuweisungen/KTZ | 0,00 | 70 000,00 | 150 000,00 | 150 000,00 | 150 000,00 | 0,00 | 0,00 | 520 000,00 |
| | 6/163001+301000 Kapitaltransfers von Ländern, Landesfonds und Landeskammern | 0,00 | 0,00 | 30 000,00 | 30 000,00 | 30 000,00 | 0,00 | 0,00 | 90 000,00 |
| | 6/163001+871000 Kapitaltransfers aus Gemeinde-Bedarfszuweisungsmittel (BZ3) | 0,00 | 70 000,00 | 70 000,00 | 70 000,00 | 70 000,00 | 0,00 | 0,00 | 280 000,00 |
| | 6/163001+871001 Kapitaltransfers aus Gemeinde-Bedarfszuweisungsmitteln | 0,00 | 0,00 | 50 000,00 | 50 000,00 | 50 000,00 | 0,00 | 0,00 | 150 000,00 |
| | Haushaltsrücklagen/Zahlungsmittelreserven | 0,00 | 0,00 | 0,00 | 0,00 | 0,00 | 0,00 | 0,00 | 0,00 |
| | Sonstige Kapitaltransfers und Subventionen | 0,00 | 224 500,00 | 167 000,00 | 167 000,00 | 167 000,00 | 0,00 | 0,00 | 725 500,00 |
| | 6/163001+300000 Kapitaltransfers von Bund, Bundesfonds und Bundeskammern (KIP) | 0,00 | 57 500,00 | 0,00 | 0,00 | 0,00 | 0,00 | 0,00 | 57 500,00 |
| | 6/163001+303000 Beitrag Freiwillige Feuerwehr | 0,00 | 167 000,00 | 167 000,00 | 167 000,00 | 167 000,00 | 0,00 | 0,00 | 668 000,00 |
| | Darlehen/Innere Darlehen | 0,00 | 0,00 | 0,00 | 0,00 | 0,00 | 0,00 | 0,00 | 0,00 |
| | Finanzierungsleasing | 0,00 | 0,00 | 0,00 | 0,00 | 0,00 | 0,00 | 0,00 | 0,00 |
| | Veräußerung langfristiges Vermögen und sonstiges | 0,00 | 0,00 | 0,00 | 0,00 | 0,00 | 0,00 | 0,00 | 0,00 |
| Finanzierungsergebnis 1163001 | | 0,00 | 0,00 | 0,00 | 0,00 | 0,00 | 0,00 | 0,00 | 0,00 |
| | <i>inklusive Vorjahre (gerundet)</i> | | 0,00 | 0,00 | 0,00 | 0,00 | 0,00 | 0,00 | |

| Vorhaben | Vorhabensbezeichnung | RA Vorjahre | VA 2023 | VA 2024 | Plan 2025 | Plan 2026 | Plan 2027 | Plan 2028 | Plan Gesamt (gerundet) |
|---|--|-------------------|-------------------|-------------------|-------------------|-------------------|-------------|-------------|---------------------------|
| Konto | Bezeichnung | | | | | | | | |
| 1164004 | Feuerwehr Unterlembach (2016 bis 2099) | | | | | | | | |
| Erläuterungen zum Vorhaben: | | | | | | | | | |
| laufendes Projekt | | | | | | | | | |
| Auszahlungen - Investitionen - Mittelverwendung | | 51 513,09 | 363 600,00 | 300 000,00 | 300 000,00 | 300 000,00 | 0,00 | 0,00 | 1 315 100,00 |
| Anschaffungs- oder Herstellungskosten | | 51 513,09 | 380 000,00 | 300 000,00 | 300 000,00 | 300 000,00 | 0,00 | 0,00 | 1 331 500,00 |
| 5/163004-001000 | Ankauf Grundstück Feuerwehr Unterlembach | 36 693,09 | 0,00 | 0,00 | 0,00 | 0,00 | 0,00 | 0,00 | 36 700,00 |
| 5/163004-010000 | Neubau Feuerwehrhaus Unterlembach | 14 820,00 | 380 000,00 | 300 000,00 | 300 000,00 | 300 000,00 | 0,00 | 0,00 | 1 294 800,00 |
| Korrektur Auszahlungen VA 2023 | | 0,00 | -16 400,00 | 0,00 | 0,00 | 0,00 | 0,00 | 0,00 | -16 400,00 |
| Einzahlungen - Finanzierung - Mittelaufbringung | | 35 081,89 | 380 000,00 | 300 000,00 | 300 000,00 | 300 000,00 | 0,00 | 0,00 | 1 315 100,00 |
| Mittel aus Geldfluss aus der operativen Gebarung | | 35 081,89 | 135 500,00 | 73 000,00 | 73 000,00 | 73 000,00 | 0,00 | 0,00 | 389 600,00 |
| 6/163004+829910 | Sonstige Erträge | 35 081,89 | 135 500,00 | 0,00 | 0,00 | 0,00 | 0,00 | 0,00 | 170 600,00 |
| 6/163004+899000 | Entnahmen aus Verrechnungsrücklagen zwischen operativer Gebarung und Projekten | 0,00 | 0,00 | 73 000,00 | 73 000,00 | 73 000,00 | 0,00 | 0,00 | 219 000,00 |
| Bedarfszuweisungen/KTZ | | 0,00 | 60 000,00 | 100 000,00 | 100 000,00 | 100 000,00 | 0,00 | 0,00 | 360 000,00 |
| 6/163004+301000 | Kapitaltransfers von Ländern, Landesfonds und Landeskammern | 0,00 | 0,00 | 20 000,00 | 20 000,00 | 20 000,00 | 0,00 | 0,00 | 60 000,00 |
| 6/163004+871000 | Kapitaltransfers aus Gemeinde-Bedarfszuweisungsmittel | 0,00 | 60 000,00 | 80 000,00 | 80 000,00 | 80 000,00 | 0,00 | 0,00 | 300 000,00 |
| Haushaltsrücklagen/Zahlungsmittelreserven | | 0,00 | 0,00 | 0,00 | 0,00 | 0,00 | 0,00 | 0,00 | 0,00 |
| Sonstige Kapitaltransfers und Subventionen | | 0,00 | 184 500,00 | 127 000,00 | 127 000,00 | 127 000,00 | 0,00 | 0,00 | 565 500,00 |
| 6/163004+300000 | Kapitaltransfers von Bund, Bundesfonds und Bundeskammern | 0,00 | 57 500,00 | 0,00 | 0,00 | 0,00 | 0,00 | 0,00 | 57 500,00 |
| 6/163004+303000 | Beitrag Freiwillige Feuerwehr | 0,00 | 127 000,00 | 127 000,00 | 127 000,00 | 127 000,00 | 0,00 | 0,00 | 508 000,00 |
| Darlehen/Innere Darlehen | | 0,00 | 0,00 | 0,00 | 0,00 | 0,00 | 0,00 | 0,00 | 0,00 |
| Finanzierungsleasing | | 0,00 | 0,00 | 0,00 | 0,00 | 0,00 | 0,00 | 0,00 | 0,00 |
| Veräußerung langfristiges Vermögen und sonstiges | | 0,00 | 0,00 | 0,00 | 0,00 | 0,00 | 0,00 | 0,00 | 0,00 |
| Finanzierungsergebnis 1164004 | | -16 431,20 | 16 400,00 | 0,00 | 0,00 | 0,00 | 0,00 | 0,00 | 0,00 |
| | <i>inklusive Vorjahre (gerundet)</i> | | 0,00 | 0,00 | 0,00 | 0,00 | 0,00 | 0,00 | |

| Vorhaben | Vorhabensbezeichnung | RA Vorjahre | VA 2023 | VA 2024 | Plan 2025 | Plan 2026 | Plan 2027 | Plan 2028 | Plan Gesamt (gerundet) |
|---|---|------------------|-------------|-------------|-------------|-------------|-------------|-------------|---------------------------|
| Konto | Bezeichnung | | | | | | | | |
| 1211000 | Volksschule (2008 bis 2099) | | | | | | | | |
| Erläuterungen zum Vorhaben: | | | | | | | | | |
| wird für laufende Projekte verwendet | | | | | | | | | |
| Auszahlungen - Investitionen - Mittelverwendung | | 36 745,03 | 0,00 | 0,00 | 0,00 | 0,00 | 0,00 | 0,00 | 36 700,00 |
| Anschaffungs- oder Herstellungskosten | | 36 745,03 | 0,00 | 0,00 | 0,00 | 0,00 | 0,00 | 0,00 | 36 700,00 |
| 5/211000-042000 | Schulmöbel, Lehrmittel | 36 745,03 | 0,00 | 0,00 | 0,00 | 0,00 | 0,00 | 0,00 | 36 700,00 |
| Einzahlungen - Finanzierung - Mittelaufbringung | | 36 745,03 | 0,00 | 0,00 | 0,00 | 0,00 | 0,00 | 0,00 | 36 700,00 |
| Mittel aus Geldfluss aus der operativen Gebarung | | 25 745,03 | 0,00 | 0,00 | 0,00 | 0,00 | 0,00 | 0,00 | 25 700,00 |
| 6/211000+829910 | Sonstige Erträge | 25 745,03 | 0,00 | 0,00 | 0,00 | 0,00 | 0,00 | 0,00 | 25 700,00 |
| Bedarfszuweisungen/KTZ | | 11 000,00 | 0,00 | 0,00 | 0,00 | 0,00 | 0,00 | 0,00 | 11 000,00 |
| 6/211000+301000 | Kapitaltransfers von Ländern, Landesfonds und Landeskammern | 11 000,00 | 0,00 | 0,00 | 0,00 | 0,00 | 0,00 | 0,00 | 11 000,00 |
| Haushaltsrücklagen/Zahlungsmittelreserven | | 0,00 | 0,00 | 0,00 | 0,00 | 0,00 | 0,00 | 0,00 | 0,00 |
| Sonstige Kapitaltransfers und Subventionen | | 0,00 | 0,00 | 0,00 | 0,00 | 0,00 | 0,00 | 0,00 | 0,00 |
| Darlehen/Innere Darlehen | | 0,00 | 0,00 | 0,00 | 0,00 | 0,00 | 0,00 | 0,00 | 0,00 |
| Finanzierungsleasing | | 0,00 | 0,00 | 0,00 | 0,00 | 0,00 | 0,00 | 0,00 | 0,00 |
| Veräußerung langfristiges Vermögen und sonstiges | | 0,00 | 0,00 | 0,00 | 0,00 | 0,00 | 0,00 | 0,00 | 0,00 |
| Finanzierungsergebnis 1211000 | | 0,00 | 0,00 | 0,00 | 0,00 | 0,00 | 0,00 | 0,00 | 0,00 |
| | <i>inklusive Vorjahre (gerundet)</i> | | 0,00 | 0,00 | 0,00 | 0,00 | 0,00 | 0,00 | |

| Vorhaben | Vorhabensbezeichnung | RA Vorjahre | VA 2023 | VA 2024 | Plan 2025 | Plan 2026 | Plan 2027 | Plan 2028 | Plan Gesamt (gerundet) |
|---|--|-------------------|----------------------|---------------------|-------------|-------------|-------------|-------------|---------------------------|
| Konto | Bezeichnung | | | | | | | | |
| 1211005 | Volksschule - Aufstockung/Ausbau Volksschule (2015 bis 2099) | | | | | | | | |
| Erläuterungen zum Vorhaben: | | | | | | | | | |
| laufendes Projekt | | | | | | | | | |
| Auszahlungen - Investitionen - Mittelverwendung | | 24 499,20 | 2 350 000,00 | 500 000,00 | 0,00 | 0,00 | 0,00 | 0,00 | 2 874 500,00 |
| Anschaffungs- oder Herstellungskosten | | 24 499,20 | 2 350 000,00 | 500 000,00 | 0,00 | 0,00 | 0,00 | 0,00 | 2 874 500,00 |
| 5/211005-010000 | Ausbau schulische Nachmittagsbetreuung | 24 499,20 | 2 210 000,00 | 500 000,00 | 0,00 | 0,00 | 0,00 | 0,00 | 2 734 500,00 |
| 5/211005-042000 | Amts-, Betriebs- und Geschäftsausstattung | 0,00 | 140 000,00 | 0,00 | 0,00 | 0,00 | 0,00 | 0,00 | 140 000,00 |
| Einzahlungen - Finanzierung - Mittelaufbringung | | 0,00 | 1 219 200,00 | 1 655 300,00 | 0,00 | 0,00 | 0,00 | 0,00 | 2 874 500,00 |
| Mittel aus Geldfluss aus der operativen Gebarung | | 0,00 | 4 200,00 | 544 600,00 | 0,00 | 0,00 | 0,00 | 0,00 | 548 800,00 |
| 6/211005+010000 | Gebäude und Bauten | 0,00 | 4 200,00 | 0,00 | 0,00 | 0,00 | 0,00 | 0,00 | 4 200,00 |
| 6/211005+899000 | Entnahmen aus Verrechnungsrücklagen zwischen operativer Gebarung und Projekten | 0,00 | 0,00 | 544 600,00 | 0,00 | 0,00 | 0,00 | 0,00 | 544 600,00 |
| Bedarfszuweisungen/KTZ | | 0,00 | 0,00 | 10 700,00 | 0,00 | 0,00 | 0,00 | 0,00 | 10 700,00 |
| 6/211005+301000 | Kapitaltransfers von Ländern, Landesfonds und Landeskammern | 0,00 | 0,00 | 10 700,00 | 0,00 | 0,00 | 0,00 | 0,00 | 10 700,00 |
| Haushaltsrücklagen/Zahlungsmittelreserven | | 0,00 | 0,00 | 0,00 | 0,00 | 0,00 | 0,00 | 0,00 | 0,00 |
| Sonstige Kapitaltransfers und Subventionen | | 0,00 | 115 000,00 | 0,00 | 0,00 | 0,00 | 0,00 | 0,00 | 115 000,00 |
| 6/211005+300000 | Kapitaltransfers von Bund, Bundesfonds und Bundeskammern | 0,00 | 115 000,00 | 0,00 | 0,00 | 0,00 | 0,00 | 0,00 | 115 000,00 |
| Darlehen/Innere Darlehen | | 0,00 | 1 100 000,00 | 1 100 000,00 | 0,00 | 0,00 | 0,00 | 0,00 | 2 200 000,00 |
| 2/112211 | Aufstockung/Ausbau Volksschule | 0,00 | 1 100 000,00 | 1 100 000,00 | 0,00 | 0,00 | 0,00 | 0,00 | 2 200 000,00 |
| Finanzierungsleasing | | 0,00 | 0,00 | 0,00 | 0,00 | 0,00 | 0,00 | 0,00 | 0,00 |
| Veräußerung langfristiges Vermögen und sonstiges | | 0,00 | 0,00 | 0,00 | 0,00 | 0,00 | 0,00 | 0,00 | 0,00 |
| Finanzierungsergebnis 1211005 | | -24 499,20 | -1 130 800,00 | 1 155 300,00 | 0,00 | 0,00 | 0,00 | 0,00 | 0,00 |
| | <i>inklusive Vorjahre (gerundet)</i> | | -1 155 300,00 | 0,00 | 0,00 | 0,00 | 0,00 | 0,00 | |

| Vorhaben | Vorhabensbezeichnung | RA Vorjahre | VA 2023 | VA 2024 | Plan 2025 | Plan 2026 | Plan 2027 | Plan 2028 | Plan Gesamt (gerundet) |
|--------------------------------------|---|---------------------|--------------------|-------------|-------------|-------------|-------------|-------------|---------------------------|
| Konto | Bezeichnung | | | | | | | | |
| 1240002 | Tagesbetreuungseinrichtung (2021 bis 2099) | | | | | | | | |
| | Auszahlungen - Investitionen - Mittelverwendung | 694 988,24 | 334 600,00 | 0,00 | 0,00 | 0,00 | 0,00 | 0,00 | 1 029 600,00 |
| | Anschaffungs- oder Herstellungskosten | 694 988,24 | 334 600,00 | 0,00 | 0,00 | 0,00 | 0,00 | 0,00 | 1 029 600,00 |
| 5/240001-346000 | Investitionsdarlehen von Finanzunternehmen | 0,00 | 41 600,00 | 0,00 | 0,00 | 0,00 | 0,00 | 0,00 | 41 600,00 |
| 5/240002-010000 | Neubau Tagesbetreuungseinrichtung | 694 988,24 | 293 000,00 | 0,00 | 0,00 | 0,00 | 0,00 | 0,00 | 988 000,00 |
| | Einzahlungen - Finanzierung - Mittelaufbringung | 1 018 833,83 | 10 800,00 | 0,00 | 0,00 | 0,00 | 0,00 | 0,00 | 1 029 600,00 |
| | Mittel aus Geldfluss aus der operativen Gebarung | 0,00 | 0,00 | 0,00 | 0,00 | 0,00 | 0,00 | 0,00 | 0,00 |
| | Bedarfszuweisungen/KTZ | 125 000,00 | 10 800,00 | 0,00 | 0,00 | 0,00 | 0,00 | 0,00 | 135 800,00 |
| 6/240002+301000 | Kapitaltransfers von Ländern, Landesfonds und Landeskammern | 125 000,00 | 10 800,00 | 0,00 | 0,00 | 0,00 | 0,00 | 0,00 | 135 800,00 |
| | Haushaltsrücklagen/Zahlungsmittelreserven | 0,00 | 0,00 | 0,00 | 0,00 | 0,00 | 0,00 | 0,00 | 0,00 |
| | Sonstige Kapitaltransfers und Subventionen | 193 833,83 | 0,00 | 0,00 | 0,00 | 0,00 | 0,00 | 0,00 | 193 800,00 |
| 6/240002+300000 | KIP Förderung 2020 | 193 833,83 | 0,00 | 0,00 | 0,00 | 0,00 | 0,00 | 0,00 | 193 800,00 |
| | Darlehen/Innere Darlehen | 700 000,00 | 0,00 | 0,00 | 0,00 | 0,00 | 0,00 | 0,00 | 700 000,00 |
| 7/10801 | Neubau Tagesbetreuungseinrichtung | 700 000,00 | 0,00 | 0,00 | 0,00 | 0,00 | 0,00 | 0,00 | 700 000,00 |
| | Finanzierungsleasing | 0,00 | 0,00 | 0,00 | 0,00 | 0,00 | 0,00 | 0,00 | 0,00 |
| | Veräußerung langfristiges Vermögen und sonstiges | 0,00 | 0,00 | 0,00 | 0,00 | 0,00 | 0,00 | 0,00 | 0,00 |
| Finanzierungsergebnis 1240002 | | 323 845,59 | -323 800,00 | 0,00 | 0,00 | 0,00 | 0,00 | 0,00 | 0,00 |
| | <i>inklusive Vorjahre (gerundet)</i> | | 0,00 | 0,00 | 0,00 | 0,00 | 0,00 | 0,00 | |

| Vorhaben | Vorhabensbezeichnung | RA Vorjahre | VA 2023 | VA 2024 | Plan 2025 | Plan 2026 | Plan 2027 | Plan 2028 | Plan Gesamt (gerundet) |
|--------------------------------------|--|-------------|------------------|------------------|-------------|-------------|-------------|-------------|---------------------------|
| Konto | Bezeichnung | | | | | | | | |
| 1272500 | Vereinshaus Hörmanns (2010 bis 2099) | | | | | | | | |
| | Auszahlungen - Investitionen - Mittelverwendung | 0,00 | 20 000,00 | 20 000,00 | 0,00 | 0,00 | 0,00 | 0,00 | 40 000,00 |
| | Anschaffungs- oder Herstellungskosten | 0,00 | 20 000,00 | 20 000,00 | 0,00 | 0,00 | 0,00 | 0,00 | 40 000,00 |
| | 5/272500-010000 Heizungsanlage Vereinshaus Hörmanns | 0,00 | 20 000,00 | 20 000,00 | 0,00 | 0,00 | 0,00 | 0,00 | 40 000,00 |
| | Einzahlungen - Finanzierung - Mittelaufbringung | 0,00 | 20 000,00 | 20 000,00 | 0,00 | 0,00 | 0,00 | 0,00 | 40 000,00 |
| | Mittel aus Geldfluss aus der operativen Gebarung | 0,00 | 14 000,00 | 14 000,00 | 0,00 | 0,00 | 0,00 | 0,00 | 28 000,00 |
| | 6/272500+829910 Sonstige Erträge | 0,00 | 14 000,00 | 0,00 | 0,00 | 0,00 | 0,00 | 0,00 | 14 000,00 |
| | 6/272500+899000 Entnahmen aus Verrechnungsrücklagen zwischen operativer Gebarung und Projekten | 0,00 | 0,00 | 14 000,00 | 0,00 | 0,00 | 0,00 | 0,00 | 14 000,00 |
| | Bedarfszuweisungen/KTZ | 0,00 | 6 000,00 | 6 000,00 | 0,00 | 0,00 | 0,00 | 0,00 | 12 000,00 |
| | 6/272500+871000 Kapitaltransfers aus Gemeinde-Bedarfszuweisungsmittel | 0,00 | 6 000,00 | 6 000,00 | 0,00 | 0,00 | 0,00 | 0,00 | 12 000,00 |
| | Haushaltsrücklagen/Zahlungsmittelreserven | 0,00 | 0,00 | 0,00 | 0,00 | 0,00 | 0,00 | 0,00 | 0,00 |
| | Sonstige Kapitaltransfers und Subventionen | 0,00 | 0,00 | 0,00 | 0,00 | 0,00 | 0,00 | 0,00 | 0,00 |
| | Darlehen/Innere Darlehen | 0,00 | 0,00 | 0,00 | 0,00 | 0,00 | 0,00 | 0,00 | 0,00 |
| | Finanzierungsleasing | 0,00 | 0,00 | 0,00 | 0,00 | 0,00 | 0,00 | 0,00 | 0,00 |
| | Veräußerung langfristiges Vermögen und sonstiges | 0,00 | 0,00 | 0,00 | 0,00 | 0,00 | 0,00 | 0,00 | 0,00 |
| Finanzierungsergebnis 1272500 | | 0,00 | 0,00 | 0,00 | 0,00 | 0,00 | 0,00 | 0,00 | 0,00 |
| | <i>inklusive Vorjahre (gerundet)</i> | | 0,00 | 0,00 | 0,00 | 0,00 | 0,00 | 0,00 | |

| Vorhaben | Vorhabensbezeichnung | RA Vorjahre | VA 2023 | VA 2024 | Plan 2025 | Plan 2026 | Plan 2027 | Plan 2028 | Plan Gesamt (gerundet) |
|--------------------------------------|--|-----------------|-------------|------------------|-------------|-------------|-------------|-------------|---------------------------|
| Konto | Bezeichnung | | | | | | | | |
| 1390000 | Kapellen (2002 bis 2099) | | | | | | | | |
| | Auszahlungen - Investitionen - Mittelverwendung | 3 954,53 | 0,00 | 50 000,00 | 0,00 | 0,00 | 0,00 | 0,00 | 54 000,00 |
| | Anschaffungs- oder Herstellungskosten | 3 954,53 | 0,00 | 50 000,00 | 0,00 | 0,00 | 0,00 | 0,00 | 54 000,00 |
| 5/390000-010000 | Elektroheizung Kapelle Unterlembach | 3 954,53 | 0,00 | 0,00 | 0,00 | 0,00 | 0,00 | 0,00 | 4 000,00 |
| 5/390000-010100 | Gebäude und Bauten | 0,00 | 0,00 | 50 000,00 | 0,00 | 0,00 | 0,00 | 0,00 | 50 000,00 |
| | Einzahlungen - Finanzierung - Mittelaufbringung | 3 954,53 | 0,00 | 50 000,00 | 0,00 | 0,00 | 0,00 | 0,00 | 54 000,00 |
| | Mittel aus Geldfluss aus der operativen Gebarung | 3 954,53 | 0,00 | 50 000,00 | 0,00 | 0,00 | 0,00 | 0,00 | 54 000,00 |
| 6/390000+829910 | Sonstige Erträge | 3 954,53 | 0,00 | 0,00 | 0,00 | 0,00 | 0,00 | 0,00 | 4 000,00 |
| 6/390000+899000 | Entnahmen aus Verrechnungsrücklagen zwischen operativer Gebarung und Projekten | 0,00 | 0,00 | 50 000,00 | 0,00 | 0,00 | 0,00 | 0,00 | 50 000,00 |
| | Bedarfszuweisungen/KTZ | 0,00 | 0,00 | 0,00 | 0,00 | 0,00 | 0,00 | 0,00 | 0,00 |
| | Haushaltsrücklagen/Zahlungsmittelreserven | 0,00 | 0,00 | 0,00 | 0,00 | 0,00 | 0,00 | 0,00 | 0,00 |
| | Sonstige Kapitaltransfers und Subventionen | 0,00 | 0,00 | 0,00 | 0,00 | 0,00 | 0,00 | 0,00 | 0,00 |
| | Darlehen/Innere Darlehen | 0,00 | 0,00 | 0,00 | 0,00 | 0,00 | 0,00 | 0,00 | 0,00 |
| | Finanzierungsleasing | 0,00 | 0,00 | 0,00 | 0,00 | 0,00 | 0,00 | 0,00 | 0,00 |
| | Veräußerung langfristiges Vermögen und sonstiges | 0,00 | 0,00 | 0,00 | 0,00 | 0,00 | 0,00 | 0,00 | 0,00 |
| Finanzierungsergebnis 1390000 | | 0,00 | 0,00 | 0,00 | 0,00 | 0,00 | 0,00 | 0,00 | 0,00 |
| | <i>inklusive Vorjahre (gerundet)</i> | | 0,00 | 0,00 | 0,00 | 0,00 | 0,00 | 0,00 | |

| Vorhaben | Vorhabensbezeichnung | RA Vorjahre | VA 2023 | VA 2024 | Plan 2025 | Plan 2026 | Plan 2027 | Plan 2028 | Plan Gesamt (gerundet) |
|--------------------------------------|--|-------------------|--------------------|-------------------|-------------------|-------------------|------------------|------------------|---------------------------|
| Konto | Bezeichnung | | | | | | | | |
| 1612000 | Straßen- und Wegebau (2002 bis 2099) | | | | | | | | |
| | Auszahlungen - Investitionen - Mittelverwendung | 334 046,47 | 433 000,00 | 340 000,00 | 350 000,00 | 830 000,00 | 30 000,00 | 30 000,00 | 2 347 000,00 |
| | Anschaffungs- oder Herstellungskosten | 334 046,47 | 433 000,00 | 340 000,00 | 350 000,00 | 830 000,00 | 30 000,00 | 30 000,00 | 2 347 000,00 |
| 5/612000-002000 | Straßenbauarbeiten Hörmanns (Hintausweg) | 27 338,89 | 20 000,00 | 0,00 | 0,00 | 0,00 | 0,00 | 0,00 | 47 300,00 |
| 5/612000-002001 | Straßenbauarbeiten Flurgasse | 53 385,16 | 0,00 | 0,00 | 0,00 | 0,00 | 0,00 | 0,00 | 53 400,00 |
| 5/612000-002002 | Straßenbauten | 0,00 | 0,00 | 30 000,00 | 350 000,00 | 830 000,00 | 30 000,00 | 30 000,00 | 1 270 000,00 |
| 5/612000-002005 | Straßenbauten Siedlungsgebiet Spanbichl | 133 130,87 | 400 000,00 | 0,00 | 0,00 | 0,00 | 0,00 | 0,00 | 533 100,00 |
| 5/612000-002007 | Gehsteig Volksschule | 0,00 | 0,00 | 100 000,00 | 0,00 | 0,00 | 0,00 | 0,00 | 100 000,00 |
| 5/612000-002008 | Gehsteig Hörmanns | 0,00 | 13 000,00 | 0,00 | 0,00 | 0,00 | 0,00 | 0,00 | 13 000,00 |
| 5/612000-050100 | Stromleitungen/Straßenbeleuchtung Reinnolz | 49 547,71 | 0,00 | 0,00 | 0,00 | 0,00 | 0,00 | 0,00 | 49 500,00 |
| 5/612000-050200 | Lichtanlage Bahnschranken | 70 643,84 | 0,00 | 210 000,00 | 0,00 | 0,00 | 0,00 | 0,00 | 280 600,00 |
| | Einzahlungen - Finanzierung - Mittelaufbringung | 620 427,89 | 146 600,00 | 340 000,00 | 350 000,00 | 830 000,00 | 30 000,00 | 30 000,00 | 2 347 000,00 |
| | Mittel aus Geldfluss aus der operativen Gebarung | 38 981,59 | 352 500,00 | 180 000,00 | 320 000,00 | 800 000,00 | 0,00 | 0,00 | 1 691 500,00 |
| 6/612000+829910 | Sonstige Erträge | 38 981,59 | 352 500,00 | 0,00 | 0,00 | 0,00 | 0,00 | 0,00 | 391 500,00 |
| 6/612000+899000 | Entnahmen aus Verrechnungsrücklagen zwischen operativer Gebarung und Projekten | 0,00 | 0,00 | 180 000,00 | 320 000,00 | 800 000,00 | 0,00 | 0,00 | 1 300 000,00 |
| | Bedarfszuweisungen/KTZ | 372 886,30 | 30 000,00 | 160 000,00 | 30 000,00 | 30 000,00 | 30 000,00 | 30 000,00 | 682 900,00 |
| 6/612000+301000 | Mittel Gemeindewegdotation | 10 000,00 | 0,00 | 0,00 | 0,00 | 0,00 | 0,00 | 0,00 | 10 000,00 |
| 6/612000+301100 | Förderung Lichtschrankenanlage | 42 386,30 | 0,00 | 80 000,00 | 0,00 | 0,00 | 0,00 | 0,00 | 122 400,00 |
| 6/612000+871000 | Beihilfen a Bedarfszuweisungen III | 320 500,00 | 30 000,00 | 80 000,00 | 30 000,00 | 30 000,00 | 30 000,00 | 30 000,00 | 550 500,00 |
| | Haushaltsrücklagen/Zahlungsmittelreserven | 0,00 | 0,00 | 0,00 | 0,00 | 0,00 | 0,00 | 0,00 | 0,00 |
| | Sonstige Kapitaltransfers und Subventionen | 0,00 | 0,00 | 0,00 | 0,00 | 0,00 | 0,00 | 0,00 | 0,00 |
| | Darlehen/Innere Darlehen | 208 560,00 | 0,00 | 0,00 | 0,00 | 0,00 | 0,00 | 0,00 | 208 600,00 |
| 4/10173 | Siedlung Spanbichl - (WVA, ABA, Straßenbau) | 208 560,00 | 0,00 | 0,00 | 0,00 | 0,00 | 0,00 | 0,00 | 208 600,00 |
| | Finanzierungsleasing | 0,00 | 0,00 | 0,00 | 0,00 | 0,00 | 0,00 | 0,00 | 0,00 |
| | Veräußerung langfristiges Vermögen und sonstiges | 0,00 | 0,00 | 0,00 | 0,00 | 0,00 | 0,00 | 0,00 | 0,00 |
| | Korrektur Einzahlungen VA 2023 | 0,00 | -235 900,00 | 0,00 | 0,00 | 0,00 | 0,00 | 0,00 | -235 900,00 |
| Finanzierungsergebnis 1612000 | | 286 381,42 | -286 400,00 | 0,00 | 0,00 | 0,00 | 0,00 | 0,00 | 0,00 |
| | <i>inklusive Vorjahre (gerundet)</i> | | 0,00 | 0,00 | 0,00 | 0,00 | 0,00 | 0,00 | |

| Vorhaben | Vorhabensbezeichnung | RA Vorjahre | VA 2023 | VA 2024 | Plan 2025 | Plan 2026 | Plan 2027 | Plan 2028 | Plan Gesamt (gerundet) |
|---|--|-------------------|-----------------|-------------|-------------|-------------|-------------|-------------|---------------------------|
| Konto | Bezeichnung | | | | | | | | |
| 1612002 | Straßenlaternen (2013 bis 2099) | | | | | | | | |
| Erläuterungen zum Vorhaben: wird 2023 abgeschlossen | | | | | | | | | |
| Auszahlungen - Investitionen - Mittelverwendung | | 200 615,41 | 0,00 | 0,00 | 0,00 | 0,00 | 0,00 | 0,00 | 200 600,00 |
| Anschaffungs- oder Herstellungskosten | | 200 615,41 | 0,00 | 0,00 | 0,00 | 0,00 | 0,00 | 0,00 | 200 600,00 |
| 5/612002-005000 | Ankauf Straßenbeleuchtung | 200 615,41 | 0,00 | 0,00 | 0,00 | 0,00 | 0,00 | 0,00 | 200 600,00 |
| Einzahlungen - Finanzierung - Mittelaufbringung | | 190 823,29 | 9 800,00 | 0,00 | 0,00 | 0,00 | 0,00 | 0,00 | 200 600,00 |
| Mittel aus Geldfluss aus der operativen Gebarung | | 103 807,90 | 0,00 | 0,00 | 0,00 | 0,00 | 0,00 | 0,00 | 103 800,00 |
| 6/612002+829910 | Sonstige Erträge | 103 807,90 | 0,00 | 0,00 | 0,00 | 0,00 | 0,00 | 0,00 | 103 800,00 |
| Bedarfszuweisungen/KTZ | | 34 978,00 | 0,00 | 0,00 | 0,00 | 0,00 | 0,00 | 0,00 | 35 000,00 |
| 6/612002+871000 | Förderung Straßenlaternen ESPG | 34 978,00 | 0,00 | 0,00 | 0,00 | 0,00 | 0,00 | 0,00 | 35 000,00 |
| Haushaltsrücklagen/Zahlungsmittelreserven | | 0,00 | 0,00 | 0,00 | 0,00 | 0,00 | 0,00 | 0,00 | 0,00 |
| Sonstige Kapitaltransfers und Subventionen | | 52 037,39 | 0,00 | 0,00 | 0,00 | 0,00 | 0,00 | 0,00 | 52 000,00 |
| 6/612002+300000 | KPC Förderung | 52 037,39 | 0,00 | 0,00 | 0,00 | 0,00 | 0,00 | 0,00 | 52 000,00 |
| Darlehen/Innere Darlehen | | 0,00 | 0,00 | 0,00 | 0,00 | 0,00 | 0,00 | 0,00 | 0,00 |
| Finanzierungsleasing | | 0,00 | 0,00 | 0,00 | 0,00 | 0,00 | 0,00 | 0,00 | 0,00 |
| Veräußerung langfristiges Vermögen und sonstiges | | 0,00 | 0,00 | 0,00 | 0,00 | 0,00 | 0,00 | 0,00 | 0,00 |
| Korrektur Einzahlungen VA 2023 | | 0,00 | 9 800,00 | 0,00 | 0,00 | 0,00 | 0,00 | 0,00 | 9 800,00 |
| Finanzierungsergebnis 1612002 | | -9 792,12 | 9 800,00 | 0,00 | 0,00 | 0,00 | 0,00 | 0,00 | 0,00 |
| | <i>inklusive Vorjahre (gerundet)</i> | | 0,00 | 0,00 | 0,00 | 0,00 | 0,00 | 0,00 | |

| Vorhaben | Vorhabensbezeichnung | RA Vorjahre | VA 2023 | VA 2024 | Plan 2025 | Plan 2026 | Plan 2027 | Plan 2028 | Plan Gesamt (gerundet) |
|--------------------------------------|--|------------------|-------------|-------------------|-------------------|-------------------|-------------|-------------|---------------------------|
| Konto | Bezeichnung | | | | | | | | |
| 1616000 | Radwege Großdietmanns (2020 bis 2026) | | | | | | | | |
| | Auszahlungen - Investitionen - Mittelverwendung | 59 965,08 | 0,00 | 100 000,00 | 500 000,00 | 500 000,00 | 0,00 | 0,00 | 1 160 000,00 |
| | Anschaffungs- oder Herstellungskosten | 59 965,08 | 0,00 | 100 000,00 | 500 000,00 | 500 000,00 | 0,00 | 0,00 | 1 160 000,00 |
| | 5/616000-002000 Errichtung Radwege | 59 965,08 | 0,00 | 0,00 | 500 000,00 | 500 000,00 | | | 1 060 000,00 |
| | 5/840000-010100 Gebäude und Bauten | 0,00 | 0,00 | 100 000,00 | 0,00 | 0,00 | | | 100 000,00 |
| | Einzahlungen - Finanzierung - Mittelaufbringung | 59 965,08 | 0,00 | 100 000,00 | 500 000,00 | 500 000,00 | 0,00 | 0,00 | 1 160 000,00 |
| | Mittel aus Geldfluss aus der operativen Gebarung | 40 498,17 | 0,00 | 100 000,00 | 150 000,00 | 150 000,00 | 0,00 | 0,00 | 440 500,00 |
| | 6/616000+829910 Sonstige Erträge | 40 498,17 | 0,00 | 0,00 | 0,00 | 0,00 | | | 40 500,00 |
| | 6/616000+899000 Entnahmen aus Verrechnungsrücklagen zwischen operativer Gebarung und Projekten | 0,00 | 0,00 | 0,00 | 150 000,00 | 150 000,00 | | | 300 000,00 |
| | 6/840000+899000 Entnahmen aus Verrechnungsrücklagen zwischen operativer Gebarung und Projekten | 0,00 | 0,00 | 100 000,00 | 0,00 | 0,00 | | | 100 000,00 |
| | Bedarfszuweisungen/KTZ | 19 466,91 | 0,00 | 0,00 | 350 000,00 | 350 000,00 | 0,00 | 0,00 | 719 500,00 |
| | 6/616000+301000 Kapitaltransfers von Ländern, Landesfonds und Landeskammern | 19 466,91 | 0,00 | 0,00 | 350 000,00 | 350 000,00 | | | 719 500,00 |
| | Haushaltsrücklagen/Zahlungsmittelreserven | 0,00 | 0,00 | 0,00 | 0,00 | 0,00 | 0,00 | 0,00 | 0,00 |
| | Sonstige Kapitaltransfers und Subventionen | 0,00 | 0,00 | 0,00 | 0,00 | 0,00 | 0,00 | 0,00 | 0,00 |
| | Darlehen/Innere Darlehen | 0,00 | 0,00 | 0,00 | 0,00 | 0,00 | 0,00 | 0,00 | 0,00 |
| | Finanzierungsleasing | 0,00 | 0,00 | 0,00 | 0,00 | 0,00 | 0,00 | 0,00 | 0,00 |
| | Veräußerung langfristiges Vermögen und sonstiges | 0,00 | 0,00 | 0,00 | 0,00 | 0,00 | 0,00 | 0,00 | 0,00 |
| Finanzierungsergebnis 1616000 | | 0,00 | 0,00 | 0,00 | 0,00 | 0,00 | 0,00 | 0,00 | 0,00 |
| | <i>inklusive Vorjahre (gerundet)</i> | | 0,00 | 0,00 | 0,00 | 0,00 | 0,00 | 0,00 | |

| Vorhaben | Vorhabensbezeichnung | RA Vorjahre | VA 2023 | VA 2024 | Plan 2025 | Plan 2026 | Plan 2027 | Plan 2028 | Plan Gesamt (gerundet) |
|--------------------------------------|---|-------------|-----------------|-------------|-------------|-------------|-------------|-------------|---------------------------|
| Konto | Bezeichnung | | | | | | | | |
| 1616001 | Errichtung Radweg Dietmanns B 41 (2023 bis 2025) | | | | | | | | |
| | Auszahlungen - Investitionen - Mittelverwendung | 0,00 | 8 000,00 | 0,00 | 0,00 | 0,00 | 0,00 | 0,00 | 8 000,00 |
| | Anschaffungs- oder Herstellungskosten | 0,00 | 8 000,00 | 0,00 | 0,00 | 0,00 | 0,00 | 0,00 | 8 000,00 |
| 5/616001-002000 | Straßenbauten | 0,00 | 8 000,00 | 0,00 | 0,00 | | | | 8 000,00 |
| | Einzahlungen - Finanzierung - Mittelaufbringung | 0,00 | 8 000,00 | 0,00 | 0,00 | 0,00 | 0,00 | 0,00 | 8 000,00 |
| | Mittel aus Geldfluss aus der operativen Gebarung | 0,00 | 3 000,00 | 0,00 | 0,00 | 0,00 | 0,00 | 0,00 | 3 000,00 |
| 6/616001+829910 | Sonstige Erträge | 0,00 | 3 000,00 | 0,00 | 0,00 | | | | 3 000,00 |
| | Bedarfszuweisungen/KTZ | 0,00 | 5 000,00 | 0,00 | 0,00 | 0,00 | 0,00 | 0,00 | 5 000,00 |
| 6/616001+301000 | Kapitaltransfers von Ländern, Landesfonds und Landeskammern | 0,00 | 5 000,00 | 0,00 | 0,00 | | | | 5 000,00 |
| | Haushaltsrücklagen/Zahlungsmittelreserven | 0,00 | 0,00 | 0,00 | 0,00 | 0,00 | 0,00 | 0,00 | 0,00 |
| | Sonstige Kapitaltransfers und Subventionen | 0,00 | 0,00 | 0,00 | 0,00 | 0,00 | 0,00 | 0,00 | 0,00 |
| | Darlehen/Innere Darlehen | 0,00 | 0,00 | 0,00 | 0,00 | 0,00 | 0,00 | 0,00 | 0,00 |
| | Finanzierungsleasing | 0,00 | 0,00 | 0,00 | 0,00 | 0,00 | 0,00 | 0,00 | 0,00 |
| | Veräußerung langfristiges Vermögen und sonstiges | 0,00 | 0,00 | 0,00 | 0,00 | 0,00 | 0,00 | 0,00 | 0,00 |
| Finanzierungsergebnis 1616001 | | 0,00 | 0,00 | 0,00 | 0,00 | 0,00 | 0,00 | 0,00 | 0,00 |
| | <i>inklusive Vorjahre (gerundet)</i> | | 0,00 | 0,00 | 0,00 | 0,00 | 0,00 | 0,00 | |

| Vorhaben | Vorhabensbezeichnung | RA Vorjahre | VA 2023 | VA 2024 | Plan 2025 | Plan 2026 | Plan 2027 | Plan 2028 | Plan Gesamt (gerundet) |
|--------------------------------------|--|-------------|-------------|-------------------|-------------|-------------|-------------|-------------|---------------------------|
| Konto | Bezeichnung | | | | | | | | |
| 1639001 | Hochwasserschutz Hörmannsbach (2020 bis 2050) | | | | | | | | |
| | Auszahlungen - Investitionen - Mittelverwendung | 0,00 | 0,00 | 130 000,00 | 0,00 | 0,00 | 0,00 | 0,00 | 130 000,00 |
| | Anschaffungs- oder Herstellungskosten | 0,00 | 0,00 | 130 000,00 | 0,00 | 0,00 | 0,00 | 0,00 | 130 000,00 |
| 5/639001-050000 | Sonderanlagen | 0,00 | 0,00 | 130 000,00 | 0,00 | 0,00 | 0,00 | 0,00 | 130 000,00 |
| | Einzahlungen - Finanzierung - Mittelaufbringung | 0,00 | 0,00 | 130 000,00 | 0,00 | 0,00 | 0,00 | 0,00 | 130 000,00 |
| | Mittel aus Geldfluss aus der operativen Gebarung | 0,00 | 0,00 | 94 000,00 | 0,00 | 0,00 | 0,00 | 0,00 | 94 000,00 |
| 6/639001+899000 | Entnahmen aus Verrechnungsrücklagen zwischen operativer Gebarung und Projekten | 0,00 | 0,00 | 94 000,00 | 0,00 | 0,00 | 0,00 | 0,00 | 94 000,00 |
| | Bedarfszuweisungen/KTZ | 0,00 | 0,00 | 18 000,00 | 0,00 | 0,00 | 0,00 | 0,00 | 18 000,00 |
| 6/639001+301000 | Kapitaltransfers von Ländern, Landesfonds und Landeskammern | 0,00 | 0,00 | 18 000,00 | 0,00 | 0,00 | 0,00 | 0,00 | 18 000,00 |
| | Haushaltsrücklagen/Zahlungsmittelreserven | 0,00 | 0,00 | 0,00 | 0,00 | 0,00 | 0,00 | 0,00 | 0,00 |
| | Sonstige Kapitaltransfers und Subventionen | 0,00 | 0,00 | 18 000,00 | 0,00 | 0,00 | 0,00 | 0,00 | 18 000,00 |
| 6/639001+300000 | Kapitaltransfers von Bund, Bundesfonds und Bundeskammern | 0,00 | 0,00 | 18 000,00 | 0,00 | 0,00 | 0,00 | 0,00 | 18 000,00 |
| | Darlehen/Innere Darlehen | 0,00 | 0,00 | 0,00 | 0,00 | 0,00 | 0,00 | 0,00 | 0,00 |
| | Finanzierungsleasing | 0,00 | 0,00 | 0,00 | 0,00 | 0,00 | 0,00 | 0,00 | 0,00 |
| | Veräußerung langfristiges Vermögen und sonstiges | 0,00 | 0,00 | 0,00 | 0,00 | 0,00 | 0,00 | 0,00 | 0,00 |
| Finanzierungsergebnis 1639001 | | 0,00 | 0,00 | 0,00 | 0,00 | 0,00 | 0,00 | 0,00 | 0,00 |
| | <i>inklusive Vorjahre (gerundet)</i> | | 0,00 | 0,00 | 0,00 | 0,00 | 0,00 | 0,00 | |

| Vorhaben | Vorhabensbezeichnung | RA Vorjahre | VA 2023 | VA 2024 | Plan 2025 | Plan 2026 | Plan 2027 | Plan 2028 | Plan Gesamt (gerundet) |
|--------------------------------------|---|------------------|------------------|-------------------|------------------|------------------|------------------|------------------|---------------------------|
| Konto | Bezeichnung | | | | | | | | |
| 1710000 | Wegebau (2002 bis 2099) | | | | | | | | |
| | Auszahlungen - Investitionen - Mittelverwendung | 73 762,15 | 97 000,00 | 150 000,00 | 60 000,00 | 60 000,00 | 60 000,00 | 60 000,00 | 560 800,00 |
| | Anschaffungs- oder Herstellungskosten | 73 762,15 | 97 000,00 | 150 000,00 | 60 000,00 | 60 000,00 | 60 000,00 | 60 000,00 | 560 800,00 |
| 5/710000-002000 | Güterwege Erhaltung | 73 762,15 | 94 000,00 | 150 000,00 | 60 000,00 | 60 000,00 | 60 000,00 | 60 000,00 | 557 800,00 |
| 5/710000-002100 | Güterwege Erhaltung - Eigenleistung | 0,00 | 3 000,00 | 0,00 | 0,00 | 0,00 | 0,00 | 0,00 | 3 000,00 |
| | Einzahlungen - Finanzierung - Mittelaufbringung | 73 762,15 | 97 000,00 | 150 000,00 | 60 000,00 | 60 000,00 | 60 000,00 | 60 000,00 | 560 800,00 |
| | Mittel aus Geldfluss aus der operativen Gebarung | 28 162,15 | 42 300,00 | 136 800,00 | 45 000,00 | 45 000,00 | 45 000,00 | 45 000,00 | 387 300,00 |
| 6/710000+829910 | Sonstige Erträge | 28 162,15 | 42 300,00 | 0,00 | 0,00 | 0,00 | 0,00 | 0,00 | 70 500,00 |
| 6/710000+899000 | Entnahmen aus Verrechnungsrücklagen zwischen operativer Gebarung und Projekten | 0,00 | 0,00 | 136 800,00 | 45 000,00 | 45 000,00 | 45 000,00 | 45 000,00 | 316 800,00 |
| | Bedarfszuweisungen/KTZ | 45 600,00 | 50 400,00 | 13 200,00 | 15 000,00 | 15 000,00 | 15 000,00 | 15 000,00 | 169 200,00 |
| 6/710000+301000 | Kapitaltransfers von Ländern, Landesfonds und Landeskammern | 22 800,00 | 25 200,00 | 6 600,00 | 7 500,00 | 7 500,00 | 7 500,00 | 7 500,00 | 84 600,00 |
| 6/710000+871000 | Bedarfszuweisungen Land | 22 800,00 | 25 200,00 | 6 600,00 | 7 500,00 | 7 500,00 | 7 500,00 | 7 500,00 | 84 600,00 |
| | Haushaltsrücklagen/Zahlungsmittelreserven | 0,00 | 0,00 | 0,00 | 0,00 | 0,00 | 0,00 | 0,00 | 0,00 |
| | Sonstige Kapitaltransfers und Subventionen | 0,00 | 0,00 | 0,00 | 0,00 | 0,00 | 0,00 | 0,00 | 0,00 |
| | Darlehen/Innere Darlehen | 0,00 | 0,00 | 0,00 | 0,00 | 0,00 | 0,00 | 0,00 | 0,00 |
| | Finanzierungsleasing | 0,00 | 0,00 | 0,00 | 0,00 | 0,00 | 0,00 | 0,00 | 0,00 |
| | Veräußerung langfristiges Vermögen und sonstiges | 0,00 | 0,00 | 0,00 | 0,00 | 0,00 | 0,00 | 0,00 | 0,00 |
| | Korrektur Einzahlungen VA 2023 | 0,00 | 4 300,00 | 0,00 | 0,00 | 0,00 | 0,00 | 0,00 | 4 300,00 |
| Finanzierungsergebnis 1710000 | | 0,00 | 0,00 | 0,00 | 0,00 | 0,00 | 0,00 | 0,00 | 0,00 |
| | <i>inklusive Vorjahre (gerundet)</i> | | 0,00 | 0,00 | 0,00 | 0,00 | 0,00 | 0,00 | |

| Vorhaben | Vorhabensbezeichnung | RA Vorjahre | VA 2023 | VA 2024 | Plan 2025 | Plan 2026 | Plan 2027 | Plan 2028 | Plan Gesamt (gerundet) |
|--------------------------------------|---|------------------|-------------|------------------|-------------|-------------|-------------|-------------|---------------------------|
| Konto | Bezeichnung | | | | | | | | |
| 1820000 | Bauhof (2002 bis 2099) | | | | | | | | |
| | Auszahlungen - Investitionen - Mittelverwendung | 23 216,67 | 0,00 | 50 000,00 | 0,00 | 0,00 | 0,00 | 0,00 | 73 200,00 |
| | Anschaffungs- oder Herstellungskosten | 23 216,67 | 0,00 | 50 000,00 | 0,00 | 0,00 | 0,00 | 0,00 | 73 200,00 |
| | 5/820000-010000 Gebäude und Bauten | 0,00 | 0,00 | 50 000,00 | 0,00 | 0,00 | 0,00 | 0,00 | 50 000,00 |
| | 5/820000-040000 Ankauf E-Auto | 23 216,67 | 0,00 | 0,00 | 0,00 | 0,00 | 0,00 | 0,00 | 23 200,00 |
| | Einzahlungen - Finanzierung - Mittelaufbringung | 23 216,67 | 0,00 | 50 000,00 | 0,00 | 0,00 | 0,00 | 0,00 | 73 200,00 |
| | Mittel aus Geldfluss aus der operativen Gebarung | 17 716,67 | 0,00 | 50 000,00 | 0,00 | 0,00 | 0,00 | 0,00 | 67 700,00 |
| | 6/820000+829910 Sonstige Erträge | 17 716,67 | 0,00 | 0,00 | 0,00 | 0,00 | 0,00 | 0,00 | 17 700,00 |
| | 6/820000+899000 Entnahmen aus Verrechnungsrücklagen zwischen operativer Gebarung und Projekten | 0,00 | 0,00 | 50 000,00 | 0,00 | 0,00 | 0,00 | 0,00 | 50 000,00 |
| | Bedarfszuweisungen/KTZ | 0,00 | 0,00 | 0,00 | 0,00 | 0,00 | 0,00 | 0,00 | 0,00 |
| | Haushaltsrücklagen/Zahlungsmittelreserven | 0,00 | 0,00 | 0,00 | 0,00 | 0,00 | 0,00 | 0,00 | 0,00 |
| | Sonstige Kapitaltransfers und Subventionen | 5 500,00 | 0,00 | 0,00 | 0,00 | 0,00 | 0,00 | 0,00 | 5 500,00 |
| | 6/820000+860000 Transfers von Bund, Bundesfonds und Bundeskammern | 5 500,00 | 0,00 | 0,00 | 0,00 | 0,00 | 0,00 | 0,00 | 5 500,00 |
| | Darlehen/Innere Darlehen | 0,00 | 0,00 | 0,00 | 0,00 | 0,00 | 0,00 | 0,00 | 0,00 |
| | Finanzierungsleasing | 0,00 | 0,00 | 0,00 | 0,00 | 0,00 | 0,00 | 0,00 | 0,00 |
| | Veräußerung langfristiges Vermögen und sonstiges | 0,00 | 0,00 | 0,00 | 0,00 | 0,00 | 0,00 | 0,00 | 0,00 |
| Finanzierungsergebnis 1820000 | | 0,00 | 0,00 | 0,00 | 0,00 | 0,00 | 0,00 | 0,00 | 0,00 |
| | <i>inklusive Vorjahre (gerundet)</i> | | 0,00 | 0,00 | 0,00 | 0,00 | 0,00 | 0,00 | |

| Vorhaben | Vorhabensbezeichnung | RA Vorjahre | VA 2023 | VA 2024 | Plan 2025 | Plan 2026 | Plan 2027 | Plan 2028 | Plan Gesamt (gerundet) |
|--------------------------------------|---|-------------------|-------------|-------------|-------------|-------------|-------------|-------------|---------------------------|
| Konto | Bezeichnung | | | | | | | | |
| 1840000 | Erweiterung Siedlungsgebiete (2004 bis 2099) | | | | | | | | |
| | Auszahlungen - Investitionen - Mittelverwendung | 272 777,32 | 0,00 | 0,00 | 0,00 | 0,00 | 0,00 | 0,00 | 272 800,00 |
| | Anschaffungs- oder Herstellungskosten | 272 777,32 | 0,00 | 0,00 | 0,00 | 0,00 | 0,00 | 0,00 | 272 800,00 |
| 5/840000-001000 | Ankauf von Grundstücken | 272 777,32 | 0,00 | 0,00 | 0,00 | 0,00 | 0,00 | 0,00 | 272 800,00 |
| | Einzahlungen - Finanzierung - Mittelaufbringung | 272 777,32 | 0,00 | 0,00 | 0,00 | 0,00 | 0,00 | 0,00 | 272 800,00 |
| | Mittel aus Geldfluss aus der operativen Gebarung | 272 777,32 | 0,00 | 0,00 | 0,00 | 0,00 | 0,00 | 0,00 | 272 800,00 |
| 5/840000-729910 | Sonstige Aufwendungen | -47 222,68 | 0,00 | 0,00 | 0,00 | 0,00 | 0,00 | 0,00 | -47 200,00 |
| 6/840000+829960 | Sonstige Erträge - Übernahme 2019 | 320 000,00 | 0,00 | 0,00 | 0,00 | 0,00 | 0,00 | 0,00 | 320 000,00 |
| | Bedarfszuweisungen/KTZ | 0,00 | 0,00 | 0,00 | 0,00 | 0,00 | 0,00 | 0,00 | 0,00 |
| | Haushaltsrücklagen/Zahlungsmittelreserven | 0,00 | 0,00 | 0,00 | 0,00 | 0,00 | 0,00 | 0,00 | 0,00 |
| | Sonstige Kapitaltransfers und Subventionen | 0,00 | 0,00 | 0,00 | 0,00 | 0,00 | 0,00 | 0,00 | 0,00 |
| | Darlehen/Innere Darlehen | 0,00 | 0,00 | 0,00 | 0,00 | 0,00 | 0,00 | 0,00 | 0,00 |
| | Finanzierungsleasing | 0,00 | 0,00 | 0,00 | 0,00 | 0,00 | 0,00 | 0,00 | 0,00 |
| | Veräußerung langfristiges Vermögen und sonstiges | 0,00 | 0,00 | 0,00 | 0,00 | 0,00 | 0,00 | 0,00 | 0,00 |
| Finanzierungsergebnis 1840000 | | 0,00 | 0,00 | 0,00 | 0,00 | 0,00 | 0,00 | 0,00 | 0,00 |
| | <i>inklusive Vorjahre (gerundet)</i> | | 0,00 | 0,00 | 0,00 | 0,00 | 0,00 | 0,00 | |

| Vorhaben | Vorhabensbezeichnung | RA Vorjahre | VA 2023 | VA 2024 | Plan 2025 | Plan 2026 | Plan 2027 | Plan 2028 | Plan Gesamt (gerundet) |
|--------------------------------------|---|-------------------|-----------------|-------------|-------------|-------------|-------------|-------------|---------------------------|
| Konto | Bezeichnung | | | | | | | | |
| 1840001 | Erweiterung Betriebsgebiete (2021 bis 2099) | | | | | | | | |
| | Auszahlungen - Investitionen - Mittelverwendung | 396 076,44 | 4 200,00 | 0,00 | 0,00 | 0,00 | 0,00 | 0,00 | 400 300,00 |
| | Anschaffungs- oder Herstellungskosten | 396 076,44 | 4 200,00 | 0,00 | 0,00 | 0,00 | 0,00 | 0,00 | 400 300,00 |
| 5/840001-001001 | Ankauf Grundstücke Eichberg | 396 076,44 | 4 200,00 | 0,00 | 0,00 | 0,00 | 0,00 | 0,00 | 400 300,00 |
| | Einzahlungen - Finanzierung - Mittelaufbringung | 396 076,44 | 4 200,00 | 0,00 | 0,00 | 0,00 | 0,00 | 0,00 | 400 300,00 |
| | Mittel aus Geldfluss aus der operativen Gebarung | 396 076,44 | 4 200,00 | 0,00 | 0,00 | 0,00 | 0,00 | 0,00 | 400 300,00 |
| 6/840001+829910 | Sonstige Erträge | 396 076,44 | 4 200,00 | 0,00 | 0,00 | 0,00 | 0,00 | 0,00 | 400 300,00 |
| | Bedarfszuweisungen/KTZ | 0,00 | 0,00 | 0,00 | 0,00 | 0,00 | 0,00 | 0,00 | 0,00 |
| | Haushaltsrücklagen/Zahlungsmittelreserven | 0,00 | 0,00 | 0,00 | 0,00 | 0,00 | 0,00 | 0,00 | 0,00 |
| | Sonstige Kapitaltransfers und Subventionen | 0,00 | 0,00 | 0,00 | 0,00 | 0,00 | 0,00 | 0,00 | 0,00 |
| | Darlehen/Innere Darlehen | 0,00 | 0,00 | 0,00 | 0,00 | 0,00 | 0,00 | 0,00 | 0,00 |
| | Finanzierungsleasing | 0,00 | 0,00 | 0,00 | 0,00 | 0,00 | 0,00 | 0,00 | 0,00 |
| | Veräußerung langfristiges Vermögen und sonstiges | 0,00 | 0,00 | 0,00 | 0,00 | 0,00 | 0,00 | 0,00 | 0,00 |
| Finanzierungsergebnis 1840001 | | 0,00 | 0,00 | 0,00 | 0,00 | 0,00 | 0,00 | 0,00 | 0,00 |
| | <i>inklusive Vorjahre (gerundet)</i> | | 0,00 | 0,00 | 0,00 | 0,00 | 0,00 | 0,00 | |

| Vorhaben | Vorhabensbezeichnung | RA Vorjahre | VA 2023 | VA 2024 | Plan 2025 | Plan 2026 | Plan 2027 | Plan 2028 | Plan Gesamt (gerundet) |
|---|--|-------------------|-------------------|------------------|-------------------|-------------|-------------|-------------|---------------------------|
| Konto | Bezeichnung | | | | | | | | |
| 1850000 | Wasserleitung (2002 bis 2099) | | | | | | | | |
| Erläuterungen zum Vorhaben: | | | | | | | | | |
| laufendes Projekt | | | | | | | | | |
| Auszahlungen - Investitionen - Mittelverwendung | | 13 867,73 | 0,00 | 60 000,00 | 120 000,00 | 0,00 | 0,00 | 0,00 | 193 900,00 |
| Anschaffungs- oder Herstellungskosten | | 13 867,73 | 0,00 | 60 000,00 | 120 000,00 | 0,00 | 0,00 | 0,00 | 193 900,00 |
| 5/850000-004000 | WVA BA 09 Siedlungserweiterung Hörmanns | 13 867,73 | 0,00 | 0,00 | 0,00 | 0,00 | 0,00 | 0,00 | 13 900,00 |
| 5/850000-004010 | Wasserleitung - neues Leitsystem | 0,00 | 0,00 | 60 000,00 | 0,00 | 0,00 | 0,00 | 0,00 | 60 000,00 |
| 5/850000-004020 | WVA Reinpolz | 0,00 | 0,00 | 0,00 | 120 000,00 | 0,00 | 0,00 | 0,00 | 120 000,00 |
| Einzahlungen - Finanzierung - Mittelaufbringung | | 0,00 | 0,00 | 73 900,00 | 120 000,00 | 0,00 | 0,00 | 0,00 | 193 900,00 |
| Mittel aus Geldfluss aus der operativen Gebarung | | 0,00 | 0,00 | 73 900,00 | 0,00 | 0,00 | 0,00 | 0,00 | 73 900,00 |
| 6/850000+899000 | Entnahmen aus Verrechnungsrücklagen zwischen operativer Gebarung und Projekten | 0,00 | 0,00 | 73 900,00 | 0,00 | 0,00 | 0,00 | 0,00 | 73 900,00 |
| Bedarfszuweisungen/KTZ | | 0,00 | 0,00 | 0,00 | 0,00 | 0,00 | 0,00 | 0,00 | 0,00 |
| Haushaltsrücklagen/Zahlungsmittelreserven | | 0,00 | 0,00 | 0,00 | 0,00 | 0,00 | 0,00 | 0,00 | 0,00 |
| Sonstige Kapitaltransfers und Subventionen | | 0,00 | 0,00 | 0,00 | 0,00 | 0,00 | 0,00 | 0,00 | 0,00 |
| Darlehen/Innere Darlehen | | 0,00 | 0,00 | 0,00 | 120 000,00 | 0,00 | 0,00 | 0,00 | 120 000,00 |
| 18/10108 | WVA Reinpolz | 0,00 | 0,00 | 0,00 | 120 000,00 | 0,00 | 0,00 | 0,00 | 120 000,00 |
| Finanzierungsleasing | | 0,00 | 0,00 | 0,00 | 0,00 | 0,00 | 0,00 | 0,00 | 0,00 |
| Veräußerung langfristiges Vermögen und sonstiges | | 0,00 | 0,00 | 0,00 | 0,00 | 0,00 | 0,00 | 0,00 | 0,00 |
| Finanzierungsergebnis 1850000 | | -13 867,73 | 0,00 | 13 900,00 | 0,00 | 0,00 | 0,00 | 0,00 | 0,00 |
| | <i>inklusive Vorjahre (gerundet)</i> | | -13 900,00 | 0,00 | 0,00 | 0,00 | 0,00 | 0,00 | |

| Vorhaben | Vorhabensbezeichnung | RA Vorjahre | VA 2023 | VA 2024 | Plan 2025 | Plan 2026 | Plan 2027 | Plan 2028 | Plan Gesamt (gerundet) |
|--------------------------------------|---|-------------------|------------------|-------------------|-------------|-------------|-------------|-------------|---------------------------|
| Konto | Bezeichnung | | | | | | | | |
| 1850001 | Wasser Aufschließungsgeb. Spanbichl (2022 bis 2099) | | | | | | | | |
| | Auszahlungen - Investitionen - Mittelverwendung | 175 414,12 | 8 800,00 | 0,00 | 0,00 | 0,00 | 0,00 | 0,00 | 184 200,00 |
| | Anschaffungs- oder Herstellungskosten | 175 414,12 | 8 800,00 | 0,00 | 0,00 | 0,00 | 0,00 | 0,00 | 184 200,00 |
| 5/850001-004000 | Wasser- und Abwasserbauten und -anlagen | 175 414,12 | 8 800,00 | 0,00 | 0,00 | 0,00 | 0,00 | 0,00 | 184 200,00 |
| | Einzahlungen - Finanzierung - Mittelaufbringung | 210 600,00 | 0,00 | -26 400,00 | 0,00 | 0,00 | 0,00 | 0,00 | 184 200,00 |
| | Mittel aus Geldfluss aus der operativen Gebarung | 0,00 | 0,00 | -26 400,00 | 0,00 | 0,00 | 0,00 | 0,00 | -26 400,00 |
| 5/850001-799000 | Zuweisungen an Verrechnungsrücklagen zwischen operativer Gebarung und Projekten | 0,00 | 0,00 | -26 400,00 | 0,00 | 0,00 | 0,00 | 0,00 | -26 400,00 |
| | Bedarfszuweisungen/KTZ | 0,00 | 0,00 | 0,00 | 0,00 | 0,00 | 0,00 | 0,00 | 0,00 |
| | Haushaltsrücklagen/Zahlungsmittelreserven | 0,00 | 0,00 | 0,00 | 0,00 | 0,00 | 0,00 | 0,00 | 0,00 |
| | Sonstige Kapitaltransfers und Subventionen | 0,00 | 0,00 | 0,00 | 0,00 | 0,00 | 0,00 | 0,00 | 0,00 |
| | Darlehen/Innere Darlehen | 210 600,00 | 0,00 | 0,00 | 0,00 | 0,00 | 0,00 | 0,00 | 210 600,00 |
| 4/10173 | Siedlung Spanbichl - (WVA, ABA, Straßenbau) | 210 600,00 | 0,00 | 0,00 | 0,00 | 0,00 | 0,00 | 0,00 | 210 600,00 |
| | Finanzierungsleasing | 0,00 | 0,00 | 0,00 | 0,00 | 0,00 | 0,00 | 0,00 | 0,00 |
| | Veräußerung langfristiges Vermögen und sonstiges | 0,00 | 0,00 | 0,00 | 0,00 | 0,00 | 0,00 | 0,00 | 0,00 |
| Finanzierungsergebnis 1850001 | | 35 185,88 | -8 800,00 | -26 400,00 | 0,00 | 0,00 | 0,00 | 0,00 | 0,00 |
| | <i>inklusive Vorjahre (gerundet)</i> | | 26 400,00 | 0,00 | 0,00 | 0,00 | 0,00 | 0,00 | |

| Vorhaben | Vorhabensbezeichnung | RA Vorjahre | VA 2023 | VA 2024 | Plan 2025 | Plan 2026 | Plan 2027 | Plan 2028 | Plan Gesamt (gerundet) |
|---|---|-------------------|-------------------|-------------------|-------------------|-------------------|-------------------|-------------------|---------------------------|
| Konto | Bezeichnung | | | | | | | | |
| 1851000 | Abwasserbeseitigung (2002 bis 2099) | | | | | | | | |
| Erläuterungen zum Vorhaben: laufendes Projekt | | | | | | | | | |
| Auszahlungen - Investitionen - Mittelverwendung | | 71 933,19 | 0,00 | 310 000,00 | 325 000,00 | 200 000,00 | 192 000,00 | 96 000,00 | 1 194 900,00 |
| Anschaffungs- oder Herstellungskosten | | 71 933,19 | 0,00 | 310 000,00 | 325 000,00 | 200 000,00 | 192 000,00 | 96 000,00 | 1 194 900,00 |
| 5/851000-004000 | Abwasserbeseitigung ABA BA 09 Siedlungserweiterung Hörmanns | 71 933,19 | 0,00 | 310 000,00 | 325 000,00 | 200 000,00 | 192 000,00 | 96 000,00 | 1 194 900,00 |
| Einzahlungen - Finanzierung - Mittelaufbringung | | 0,00 | 0,00 | 310 000,00 | 325 000,00 | 200 000,00 | 192 000,00 | 96 000,00 | 1 123 000,00 |
| Mittel aus Geldfluss aus der operativen Gebarung | | 0,00 | 0,00 | 257 500,00 | 47 500,00 | 16 300,00 | 19 500,00 | 0,00 | 340 800,00 |
| 6/851000+899000 | Entnahmen aus Verrechnungsrücklagen zwischen operativer Gebarung und Projekten | 0,00 | 0,00 | 257 500,00 | 47 500,00 | 16 300,00 | 19 500,00 | 0,00 | 340 800,00 |
| Bedarfszuweisungen/KTZ | | 0,00 | 0,00 | 24 500,00 | 129 500,00 | 85 700,00 | 80 500,00 | 48 000,00 | 368 200,00 |
| 6/851000+301000 | Kapitaltransfers von Ländern, Landesfonds und Landeskammern | 0,00 | 0,00 | 24 500,00 | 129 500,00 | 85 700,00 | 80 500,00 | 48 000,00 | 368 200,00 |
| Haushaltsrücklagen/Zahlungsmittelreserven | | 0,00 | 0,00 | 0,00 | 0,00 | 0,00 | 0,00 | 0,00 | 0,00 |
| Sonstige Kapitaltransfers und Subventionen | | 0,00 | 0,00 | 28 000,00 | 148 000,00 | 98 000,00 | 92 000,00 | 48 000,00 | 414 000,00 |
| 6/851000+300000 | Kapitaltransfers von Bund, Bundesfonds und Bundeskammern | 0,00 | 0,00 | 28 000,00 | 148 000,00 | 98 000,00 | 92 000,00 | 48 000,00 | 414 000,00 |
| Darlehen/Innere Darlehen | | 0,00 | 0,00 | 0,00 | 0,00 | 0,00 | 0,00 | 0,00 | 0,00 |
| Finanzierungsleasing | | 0,00 | 0,00 | 0,00 | 0,00 | 0,00 | 0,00 | 0,00 | 0,00 |
| Veräußerung langfristiges Vermögen und sonstiges | | 0,00 | 0,00 | 0,00 | 0,00 | 0,00 | 0,00 | 0,00 | 0,00 |
| Finanzierungsergebnis 1851000 | | -71 933,19 | 0,00 | 0,00 | 0,00 | 0,00 | 0,00 | 0,00 | -71 900,00 |
| | <i>inklusive Vorjahre (gerundet)</i> | | -71 900,00 | -71 900,00 | -71 900,00 | -71 900,00 | -71 900,00 | -71 900,00 | |

| Vorhaben | Vorhabensbezeichnung | RA Vorjahre | VA 2023 | VA 2024 | Plan 2025 | Plan 2026 | Plan 2027 | Plan 2028 | Plan Gesamt (gerundet) |
|--------------------------------------|---|------------------|-------------|------------------|-------------------|-------------|-------------|-------------|---------------------------|
| Konto | Bezeichnung | | | | | | | | |
| 1851005 | Kanal Reinpolz (2018 bis 2099) | | | | | | | | |
| | Auszahlungen - Investitionen - Mittelverwendung | 41 047,37 | 0,00 | 50 000,00 | 650 000,00 | 0,00 | 0,00 | 0,00 | 741 000,00 |
| | Anschaffungs- oder Herstellungskosten | 41 047,37 | 0,00 | 50 000,00 | 650 000,00 | 0,00 | 0,00 | 0,00 | 741 000,00 |
| | 5/851005-004000 Errichtung Kanal Reinpolz | 41 047,37 | 0,00 | 50 000,00 | 650 000,00 | 0,00 | 0,00 | 0,00 | 741 000,00 |
| | Einzahlungen - Finanzierung - Mittelaufbringung | 41 047,37 | 0,00 | 50 000,00 | 650 000,00 | 0,00 | 0,00 | 0,00 | 741 000,00 |
| | Mittel aus Geldfluss aus der operativen Gebarung | 41 047,37 | 0,00 | 0,00 | 0,00 | 0,00 | 0,00 | 0,00 | 41 000,00 |
| | 6/851005+829910 Sonstige Erträge | 41 047,37 | 0,00 | 0,00 | 0,00 | 0,00 | 0,00 | 0,00 | 41 000,00 |
| | Bedarfszuweisungen/KTZ | 0,00 | 0,00 | 0,00 | 0,00 | 0,00 | 0,00 | 0,00 | 0,00 |
| | Haushaltsrücklagen/Zahlungsmittelreserven | 0,00 | 0,00 | 0,00 | 0,00 | 0,00 | 0,00 | 0,00 | 0,00 |
| | Sonstige Kapitaltransfers und Subventionen | 0,00 | 0,00 | 0,00 | 0,00 | 0,00 | 0,00 | 0,00 | 0,00 |
| | Darlehen/Innere Darlehen | 0,00 | 0,00 | 50 000,00 | 650 000,00 | 0,00 | 0,00 | 0,00 | 700 000,00 |
| | 18/10103 Kanalbau Reinpolz | 0,00 | 0,00 | 50 000,00 | 650 000,00 | 0,00 | 0,00 | 0,00 | 700 000,00 |
| | Finanzierungsleasing | 0,00 | 0,00 | 0,00 | 0,00 | 0,00 | 0,00 | 0,00 | 0,00 |
| | Veräußerung langfristiges Vermögen und sonstiges | 0,00 | 0,00 | 0,00 | 0,00 | 0,00 | 0,00 | 0,00 | 0,00 |
| Finanzierungsergebnis 1851005 | | 0,00 | 0,00 | 0,00 | 0,00 | 0,00 | 0,00 | 0,00 | 0,00 |
| | <i>inklusive Vorjahre (gerundet)</i> | | 0,00 | 0,00 | 0,00 | 0,00 | 0,00 | 0,00 | |

| Vorhaben | Vorhabensbezeichnung | RA Vorjahre | VA 2023 | VA 2024 | Plan 2025 | Plan 2026 | Plan 2027 | Plan 2028 | Plan Gesamt (gerundet) |
|--------------------------------------|--|---------------------|--------------------|--------------------|--------------------|--------------------|--------------------|--------------------|---------------------------|
| Konto | Bezeichnung | | | | | | | | |
| 1851007 | Kanal Aufschließungsgeb. Spanbichl (2020 bis 2025) | | | | | | | | |
| | Auszahlungen - Investitionen - Mittelverwendung | 1 254 477,94 | 18 600,00 | 0,00 | 0,00 | 0,00 | 0,00 | 0,00 | 1 273 100,00 |
| | Anschaffungs- oder Herstellungskosten | 1 254 477,94 | 18 600,00 | 0,00 | 0,00 | 0,00 | 0,00 | 0,00 | 1 273 100,00 |
| 5/851007-004000 | Abwasserbauten und -anlagen Spanbichl | 1 254 477,94 | 18 600,00 | 0,00 | 0,00 | | | | 1 273 100,00 |
| | Einzahlungen - Finanzierung - Mittelaufbringung | 879 745,93 | 18 900,00 | 0,00 | 0,00 | 0,00 | 0,00 | 0,00 | 898 600,00 |
| | Mittel aus Geldfluss aus der operativen Gebarung | 93 480,38 | 0,00 | 0,00 | 0,00 | 0,00 | 0,00 | 0,00 | 93 500,00 |
| 6/851007+829910 | Sonstige Erträge | 93 480,38 | 0,00 | 0,00 | 0,00 | | | | 93 500,00 |
| | Bedarfszuweisungen/KTZ | 0,00 | 0,00 | 0,00 | 0,00 | 0,00 | 0,00 | 0,00 | 0,00 |
| | Haushaltsrücklagen/Zahlungsmittelreserven | 0,00 | 0,00 | 0,00 | 0,00 | 0,00 | 0,00 | 0,00 | 0,00 |
| | Sonstige Kapitaltransfers und Subventionen | 5 425,55 | 18 900,00 | 0,00 | 0,00 | 0,00 | 0,00 | 0,00 | 24 300,00 |
| 6/851007+305000 | Kapitaltransfers von Unternehmen (ohne Finanzunternehmen) | 5 425,55 | 18 900,00 | 0,00 | 0,00 | | | | 24 300,00 |
| | Darlehen/Innere Darlehen | 780 840,00 | 0,00 | 0,00 | 0,00 | 0,00 | 0,00 | 0,00 | 780 800,00 |
| 4/10173 | Siedlung Spanbichl - (WVA, ABA, Straßenbau) | 780 840,00 | 0,00 | 0,00 | 0,00 | | | | 780 800,00 |
| | Finanzierungsleasing | 0,00 | 0,00 | 0,00 | 0,00 | 0,00 | 0,00 | 0,00 | 0,00 |
| | Veräußerung langfristiges Vermögen und sonstiges | 0,00 | 0,00 | 0,00 | 0,00 | 0,00 | 0,00 | 0,00 | 0,00 |
| Finanzierungsergebnis 1851007 | | -374 732,01 | 300,00 | 0,00 | 0,00 | 0,00 | 0,00 | 0,00 | -374 400,00 |
| | <i>inklusive Vorjahre (gerundet)</i> | | -374 400,00 | -374 400,00 | -374 400,00 | -374 400,00 | -374 400,00 | -374 400,00 | |

| Vorhaben | Vorhabensbezeichnung | RA Vorjahre | VA 2023 | VA 2024 | Plan 2025 | Plan 2026 | Plan 2027 | Plan 2028 | Plan Gesamt (gerundet) |
|--------------------------------------|---|-------------------|-------------|-------------|-------------|-------------|-------------|-------------|---------------------------|
| Konto | Bezeichnung | | | | | | | | |
| 1870000 | Errichtung Photovoltaikanlagen auf Gemeindegebäude (2018 bis 2099) | | | | | | | | |
| | Auszahlungen - Investitionen - Mittelverwendung | 167 555,19 | 0,00 | 0,00 | 0,00 | 0,00 | 0,00 | 0,00 | 167 600,00 |
| | Anschaffungs- oder Herstellungskosten | 167 555,19 | 0,00 | 0,00 | 0,00 | 0,00 | 0,00 | 0,00 | 167 600,00 |
| 5/870000-050000 | Photovoltaikanlagen | 167 555,19 | 0,00 | 0,00 | 0,00 | 0,00 | 0,00 | 0,00 | 167 600,00 |
| | Einzahlungen - Finanzierung - Mittelaufbringung | 167 555,19 | 0,00 | 0,00 | 0,00 | 0,00 | 0,00 | 0,00 | 167 600,00 |
| | Mittel aus Geldfluss aus der operativen Gebarung | 93 369,70 | 0,00 | 0,00 | 0,00 | 0,00 | 0,00 | 0,00 | 93 400,00 |
| 6/870000+829910 | Sonstige Erträge | 93 369,70 | 0,00 | 0,00 | 0,00 | 0,00 | 0,00 | 0,00 | 93 400,00 |
| | Bedarfszuweisungen/KTZ | 14 934,00 | 0,00 | 0,00 | 0,00 | 0,00 | 0,00 | 0,00 | 14 900,00 |
| 6/870000+871000 | Kapitaltransfers aus Gemeinde- Bedarfszuweisungsmittel (ESPG) | 14 934,00 | 0,00 | 0,00 | 0,00 | 0,00 | 0,00 | 0,00 | 14 900,00 |
| | Haushaltsrücklagen/Zahlungsmittelreserven | 41 800,24 | 0,00 | 0,00 | 0,00 | 0,00 | 0,00 | 0,00 | 41 800,00 |
| 6/870000+894001 | Entnahmen von zweckgebundenen Haushaltsrücklagen | 41 800,24 | 0,00 | 0,00 | 0,00 | 0,00 | 0,00 | 0,00 | 41 800,00 |
| | Sonstige Kapitaltransfers und Subventionen | 17 451,25 | 0,00 | 0,00 | 0,00 | 0,00 | 0,00 | 0,00 | 17 500,00 |
| 6/870000+864000 | Transfers von Unternehmen (ohne Finanzunternehmen) und andere | 17 451,25 | 0,00 | 0,00 | 0,00 | 0,00 | 0,00 | 0,00 | 17 500,00 |
| | Darlehen/Innere Darlehen | 0,00 | 0,00 | 0,00 | 0,00 | 0,00 | 0,00 | 0,00 | 0,00 |
| | Finanzierungsleasing | 0,00 | 0,00 | 0,00 | 0,00 | 0,00 | 0,00 | 0,00 | 0,00 |
| | Veräußerung langfristiges Vermögen und sonstiges | 0,00 | 0,00 | 0,00 | 0,00 | 0,00 | 0,00 | 0,00 | 0,00 |
| Finanzierungsergebnis 1870000 | | 0,00 | 0,00 | 0,00 | 0,00 | 0,00 | 0,00 | 0,00 | 0,00 |
| | <i>inklusive Vorjahre (gerundet)</i> | | 0,00 | 0,00 | 0,00 | 0,00 | 0,00 | 0,00 | |

| Vorhaben | Vorhabensbezeichnung | RA Vorjahre | VA 2023 | VA 2024 | Plan 2025 | Plan 2026 | Plan 2027 | Plan 2028 | Plan Gesamt (gerundet) |
|--------------------------------------|--|-------------|------------------|-------------|-------------|-------------|-------------|-------------|---------------------------|
| Konto | Bezeichnung | | | | | | | | |
| 1870001 | Errichtung Photovoltaikanlage Vereinshaus Ehrendorf (2022 bis 2099) | | | | | | | | |
| | Geplante Gesamtkosten: | | 20 000,00 | | | | | | |
| | Auszahlungen - Investitionen - Mittelverwendung | 0,00 | 28 700,00 | 0,00 | 0,00 | 0,00 | 0,00 | 0,00 | 28 700,00 |
| | Anschaffungs- oder Herstellungskosten | 0,00 | 28 700,00 | 0,00 | 0,00 | 0,00 | 0,00 | 0,00 | 28 700,00 |
| | 5/870001-010000 Photovoltaikanlage VH Ehrendorf | 0,00 | 28 700,00 | 0,00 | 0,00 | 0,00 | 0,00 | 0,00 | 28 700,00 |
| | Einzahlungen - Finanzierung - Mittelaufbringung | 0,00 | 28 700,00 | 0,00 | 0,00 | 0,00 | 0,00 | 0,00 | 28 700,00 |
| | Mittel aus Geldfluss aus der operativen Gebarung | 0,00 | 17 500,00 | 0,00 | 0,00 | 0,00 | 0,00 | 0,00 | 17 500,00 |
| | 6/870001+829910 Sonstige Erträge | 0,00 | 17 500,00 | 0,00 | 0,00 | 0,00 | 0,00 | 0,00 | 17 500,00 |
| | Bedarfszuweisungen/KTZ | 0,00 | 8 500,00 | 0,00 | 0,00 | 0,00 | 0,00 | 0,00 | 8 500,00 |
| | 6/870001+871000 Kapitaltransfers aus Gemeinde-Bedarfszuweisungsmittel | 0,00 | 8 500,00 | 0,00 | 0,00 | 0,00 | 0,00 | 0,00 | 8 500,00 |
| | Haushaltsrücklagen/Zahlungsmittelreserven | 0,00 | 0,00 | 0,00 | 0,00 | 0,00 | 0,00 | 0,00 | 0,00 |
| | Sonstige Kapitaltransfers und Subventionen | 0,00 | 0,00 | 0,00 | 0,00 | 0,00 | 0,00 | 0,00 | 0,00 |
| | Darlehen/Innere Darlehen | 0,00 | 0,00 | 0,00 | 0,00 | 0,00 | 0,00 | 0,00 | 0,00 |
| | Finanzierungsleasing | 0,00 | 0,00 | 0,00 | 0,00 | 0,00 | 0,00 | 0,00 | 0,00 |
| | Veräußerung langfristiges Vermögen und sonstiges | 0,00 | 0,00 | 0,00 | 0,00 | 0,00 | 0,00 | 0,00 | 0,00 |
| | Korrektur Einzahlungen VA 2023 | 0,00 | 2 700,00 | 0,00 | 0,00 | 0,00 | 0,00 | 0,00 | 2 700,00 |
| Finanzierungsergebnis 1870001 | | 0,00 | 0,00 | 0,00 | 0,00 | 0,00 | 0,00 | 0,00 | 0,00 |
| | <i>inklusive Vorjahre (gerundet)</i> | | 0,00 | 0,00 | 0,00 | 0,00 | 0,00 | 0,00 | |

| Vorhaben | Vorhabensbezeichnung | RA Vorjahre | VA 2023 | VA 2024 | Plan 2025 | Plan 2026 | Plan 2027 | Plan 2028 | Plan Gesamt (gerundet) |
|--------------------------------------|---|-------------|-------------------|-------------|-------------|-------------|-------------|-------------|---------------------------|
| Konto | Bezeichnung | | | | | | | | |
| 1899000 | Nahversorger Dietmanns (2023 bis 2099) | | | | | | | | |
| | Auszahlungen - Investitionen - Mittelverwendung | 0,00 | 352 800,00 | 0,00 | 0,00 | 0,00 | 0,00 | 0,00 | 352 800,00 |
| | Anschaffungs- oder Herstellungskosten | 0,00 | 352 800,00 | 0,00 | 0,00 | 0,00 | 0,00 | 0,00 | 352 800,00 |
| | 5/899000-010000 Umbauarbeiten Nahversorger | 0,00 | 204 000,00 | 0,00 | 0,00 | 0,00 | 0,00 | 0,00 | 204 000,00 |
| | 5/899000-042000 Amts-, Betriebs- und Geschäftsausstattung | 0,00 | 148 800,00 | 0,00 | 0,00 | 0,00 | 0,00 | 0,00 | 148 800,00 |
| | Einzahlungen - Finanzierung - Mittelaufbringung | 0,00 | 352 800,00 | 0,00 | 0,00 | 0,00 | 0,00 | 0,00 | 352 800,00 |
| | Mittel aus Geldfluss aus der operativen Gebarung | 0,00 | 253 500,00 | 0,00 | 0,00 | 0,00 | 0,00 | 0,00 | 253 500,00 |
| | 6/899000+010000 Gebäude und Bauten | 0,00 | 700,00 | 0,00 | 0,00 | 0,00 | 0,00 | 0,00 | 700,00 |
| | 6/899000+829910 Sonstige Erträge | 0,00 | 252 800,00 | 0,00 | 0,00 | 0,00 | 0,00 | 0,00 | 252 800,00 |
| | Bedarfszuweisungen/KTZ | 0,00 | 100 000,00 | 0,00 | 0,00 | 0,00 | 0,00 | 0,00 | 100 000,00 |
| | 6/899000+301000 Kapitaltransfers von Ländern, Landesfonds und Landeskammern (NAFES- Förderung) | 0,00 | 100 000,00 | 0,00 | 0,00 | 0,00 | 0,00 | 0,00 | 100 000,00 |
| | Haushaltsrücklagen/Zahlungsmittelreserven | 0,00 | 0,00 | 0,00 | 0,00 | 0,00 | 0,00 | 0,00 | 0,00 |
| | Sonstige Kapitaltransfers und Subventionen | 0,00 | 0,00 | 0,00 | 0,00 | 0,00 | 0,00 | 0,00 | 0,00 |
| | Darlehen/Innere Darlehen | 0,00 | 0,00 | 0,00 | 0,00 | 0,00 | 0,00 | 0,00 | 0,00 |
| | Finanzierungsleasing | 0,00 | 0,00 | 0,00 | 0,00 | 0,00 | 0,00 | 0,00 | 0,00 |
| | Veräußerung langfristiges Vermögen und sonstiges | 0,00 | 0,00 | 0,00 | 0,00 | 0,00 | 0,00 | 0,00 | 0,00 |
| | Korrektur Einzahlungen VA 2023 | 0,00 | -700,00 | 0,00 | 0,00 | 0,00 | 0,00 | 0,00 | -700,00 |
| Finanzierungsergebnis 1899000 | | 0,00 | 0,00 | 0,00 | 0,00 | 0,00 | 0,00 | 0,00 | 0,00 |
| | <i>inklusive Vorjahre (gerundet)</i> | | 0,00 | 0,00 | 0,00 | 0,00 | 0,00 | 0,00 | |

| Vorhaben | Vorhabensbezeichnung | RA Vorjahre | VA 2023 | VA 2024 | Plan 2025 | Plan 2026 | Plan 2027 | Plan 2028 | Plan Gesamt (gerundet) |
|-----------------|---|-------------|-------------------|-------------------|-------------------|-------------------|-------------------|-------------------|---------------------------|
| Konto | Bezeichnung | | | | | | | | |
| 2202300 | sonstige Investitionen (2023 bis 2028) | | | | | | | | |
| | Auszahlungen - Investitionen - Mittelverwendung | 0,00 | 266 800,00 | 148 900,00 | 120 000,00 | 120 000,00 | 120 000,00 | 120 000,00 | 895 700,00 |
| | Anschaffungs- oder Herstellungskosten | 0,00 | 266 800,00 | 148 900,00 | 120 000,00 | 120 000,00 | 120 000,00 | 120 000,00 | 895 700,00 |
| 1/010000-010000 | Gebäude und Bauten | 0,00 | 1 000,00 | 0,00 | 0,00 | 0,00 | 0,00 | 0,00 | 1 000,00 |
| 1/010000-020000 | Maschinen und maschinelle Anlagen | 0,00 | 0,00 | 20 000,00 | 0,00 | 0,00 | 0,00 | 0,00 | 20 000,00 |
| 1/010000-042000 | Amtsausstattung | 0,00 | 2 000,00 | 0,00 | 0,00 | 0,00 | 0,00 | 0,00 | 2 000,00 |
| 1/031000-070000 | Flächenwidmungsplan | 0,00 | 34 200,00 | 20 000,00 | 20 000,00 | 20 000,00 | 20 000,00 | 20 000,00 | 134 200,00 |
| 1/163000-020000 | Maschinen und maschinelle Anlagen | 0,00 | 143 000,00 | 15 000,00 | 0,00 | 0,00 | 0,00 | 0,00 | 158 000,00 |
| 1/211000-042000 | Schulmöbel, Lehrmittel | 0,00 | 10 500,00 | 0,00 | 0,00 | 0,00 | 0,00 | 0,00 | 10 500,00 |
| 1/240000-006000 | Ankauf von Spielgeräten | 0,00 | 6 900,00 | 0,00 | 0,00 | 0,00 | 0,00 | 0,00 | 6 900,00 |
| 1/240000-042000 | Betriebsausstattung | 0,00 | 0,00 | 3 400,00 | 0,00 | 0,00 | 0,00 | 0,00 | 3 400,00 |
| 1/240001-042000 | Amts-, Betriebs- und Geschäftsausstattung | 0,00 | 2 500,00 | 0,00 | 0,00 | 0,00 | 0,00 | 0,00 | 2 500,00 |
| 1/272000-010000 | Gebäude und Bauten | 0,00 | 24 000,00 | 0,00 | 0,00 | 0,00 | 0,00 | 0,00 | 24 000,00 |
| 1/272000-020000 | Maschinen und maschinelle Anlagen | 0,00 | 0,00 | 10 000,00 | 0,00 | 0,00 | 0,00 | 0,00 | 10 000,00 |
| 1/512000-042000 | Ankauf Defibrillator | 0,00 | 200,00 | 0,00 | 0,00 | 0,00 | 0,00 | 0,00 | 200,00 |
| 1/612000-005000 | Ankauf Geschwindigkeitsmessgerät | 0,00 | 3 300,00 | 0,00 | 0,00 | 0,00 | 0,00 | 0,00 | 3 300,00 |
| 1/815000-006000 | Ankauf von Spielgeräten | 0,00 | 11 700,00 | 5 000,00 | 0,00 | 0,00 | 0,00 | 0,00 | 16 700,00 |
| 1/815000-042000 | Amts-, Betriebs- und Geschäftsausstattung | 0,00 | 0,00 | 9 000,00 | 0,00 | 0,00 | 0,00 | 0,00 | 9 000,00 |
| 1/817000-020000 | Maschinen und maschinelle Anlagen | 0,00 | 3 000,00 | 0,00 | 0,00 | 0,00 | 0,00 | 0,00 | 3 000,00 |
| 1/820000-040000 | Ankauf von Fahrzeugen | 0,00 | 3 600,00 | 0,00 | 0,00 | 0,00 | 0,00 | 0,00 | 3 600,00 |
| 1/840000-001000 | Ankauf von Grundstücken | 0,00 | 8 200,00 | 50 000,00 | 100 000,00 | 100 000,00 | 100 000,00 | 100 000,00 | 458 200,00 |
| 1/850000-020000 | Maschinen und maschinelle Anlagen | 0,00 | 1 400,00 | 0,00 | 0,00 | 0,00 | 0,00 | 0,00 | 1 400,00 |
| 1/850000-042000 | Amts-, Betriebs- und Geschäftsausstattung | 0,00 | 6 000,00 | 0,00 | 0,00 | 0,00 | 0,00 | 0,00 | 6 000,00 |
| 1/851000-004000 | Erweiterung Kanal | 0,00 | 4 400,00 | 0,00 | 0,00 | 0,00 | 0,00 | 0,00 | 4 400,00 |
| 1/853000-010000 | Um- Zu- u. Aufbauten v. Gebäuden | 0,00 | 900,00 | 0,00 | 0,00 | 0,00 | 0,00 | 0,00 | 900,00 |
| 1/870000-050001 | Sonderanlagen | 0,00 | 0,00 | 15 000,00 | 0,00 | 0,00 | 0,00 | 0,00 | 15 000,00 |
| 1/899000-042000 | Amts-, Betriebs- und Geschäftsausstattung | 0,00 | 0,00 | 1 500,00 | 0,00 | 0,00 | 0,00 | 0,00 | 1 500,00 |
| | Einzahlungen - Finanzierung - Mittelaufbringung | 0,00 | 0,00 | 0,00 | 0,00 | 0,00 | 0,00 | 0,00 | 0,00 |
| | Mittel aus Geldfluss aus der operativen Gebarung | 0,00 | 0,00 | 0,00 | 0,00 | 0,00 | 0,00 | 0,00 | 0,00 |
| | Bedarfszuweisungen/KTZ | 0,00 | 0,00 | 0,00 | 0,00 | 0,00 | 0,00 | 0,00 | 0,00 |

| Vorhaben | Vorhabensbezeichnung | | RA Vorjahre | VA 2023 | VA 2024 | Plan 2025 | Plan 2026 | Plan 2027 | Plan 2028 | Plan Gesamt (gerundet) |
|--------------------------------------|--|--------------------------------------|-------------|--------------------|--------------------|--------------------|--------------------|--------------------|--------------------|---------------------------|
| Konto | Bezeichnung | | | | | | | | | |
| | Haushaltsrücklagen/Zahlungsmittelreserven | | 0,00 | 0,00 | 0,00 | 0,00 | 0,00 | 0,00 | 0,00 | 0,00 |
| | Sonstige Kapitaltransfers und Subventionen | | 0,00 | 0,00 | 0,00 | 0,00 | 0,00 | 0,00 | 0,00 | 0,00 |
| | Darlehen/Innere Darlehen | | 0,00 | 0,00 | 0,00 | 0,00 | 0,00 | 0,00 | 0,00 | 0,00 |
| | Finanzierungsleasing | | 0,00 | 0,00 | 0,00 | 0,00 | 0,00 | 0,00 | 0,00 | 0,00 |
| | Veräußerung langfristiges Vermögen und sonstiges | | 0,00 | 0,00 | 0,00 | 0,00 | 0,00 | 0,00 | 0,00 | 0,00 |
| Finanzierungsergebnis 2202300 | | | 0,00 | -266 800,00 | -148 900,00 | -120 000,00 | -120 000,00 | -120 000,00 | -120 000,00 | -895 700,00 |
| | | <i>inklusive Vorjahre (gerundet)</i> | | -266 800,00 | -415 700,00 | -535 700,00 | -655 700,00 | -775 700,00 | -895 700,00 | |

| Salden Finanzierungsergebnisse | | RA Vorjahre | VA 2023 | VA 2024 | Plan 2025 | Plan 2026 | Plan 2027 | Plan 2028 | Plan Gesamt (gerundet) |
|--------------------------------|--|--------------|---------------|--------------|------------|------------|-----------|-----------|---------------------------|
| 1010000 | Gemeindeamt (2014 bis 2099) | | | | | | | | |
| | Auszahlungen - Investitionen - Mittelverwendung | 0,00 | 0,00 | 0,00 | 150 000,00 | 0,00 | 0,00 | 0,00 | 150 000,00 |
| | Einzahlungen - Finanzierung - Mittelherkunft | 0,00 | 0,00 | 0,00 | 150 000,00 | 0,00 | 0,00 | 0,00 | 150 000,00 |
| | | 0,00 | 0,00 | 0,00 | 0,00 | 0,00 | 0,00 | 0,00 | 0,00 |
| | <i>inklusive Vorjahre (gerundet)</i> | | 0,00 | 0,00 | 0,00 | 0,00 | 0,00 | 0,00 | |
| 1163001 | Feuerwehr Eichberg (2020 bis 2099) | | | | | | | | |
| | Auszahlungen - Investitionen - Mittelverwendung | 0,00 | 510 000,00 | 450 000,00 | 450 000,00 | 450 000,00 | 0,00 | 0,00 | 1 860 000,00 |
| | Einzahlungen - Finanzierung - Mittelherkunft | 0,00 | 510 000,00 | 450 000,00 | 450 000,00 | 450 000,00 | 0,00 | 0,00 | 1 860 000,00 |
| | | 0,00 | 0,00 | 0,00 | 0,00 | 0,00 | 0,00 | 0,00 | 0,00 |
| | <i>inklusive Vorjahre (gerundet)</i> | | 0,00 | 0,00 | 0,00 | 0,00 | 0,00 | 0,00 | |
| 1164004 | Feuerwehr Unterlembach (2016 bis 2099) | | | | | | | | |
| | Auszahlungen - Investitionen - Mittelverwendung | 51 513,09 | 363 600,00 | 300 000,00 | 300 000,00 | 300 000,00 | 0,00 | 0,00 | 1 315 100,00 |
| | Einzahlungen - Finanzierung - Mittelherkunft | 35 081,89 | 380 000,00 | 300 000,00 | 300 000,00 | 300 000,00 | 0,00 | 0,00 | 1 315 100,00 |
| | | -16 431,20 | 16 400,00 | 0,00 | 0,00 | 0,00 | 0,00 | 0,00 | 0,00 |
| | <i>inklusive Vorjahre (gerundet)</i> | | 0,00 | 0,00 | 0,00 | 0,00 | 0,00 | 0,00 | |
| 1211000 | Volksschule (2008 bis 2099) | | | | | | | | |
| | Auszahlungen - Investitionen - Mittelverwendung | 36 745,03 | 0,00 | 0,00 | 0,00 | 0,00 | 0,00 | 0,00 | 36 700,00 |
| | Einzahlungen - Finanzierung - Mittelherkunft | 36 745,03 | 0,00 | 0,00 | 0,00 | 0,00 | 0,00 | 0,00 | 36 700,00 |
| | | 0,00 | 0,00 | 0,00 | 0,00 | 0,00 | 0,00 | 0,00 | 0,00 |
| | <i>inklusive Vorjahre (gerundet)</i> | | 0,00 | 0,00 | 0,00 | 0,00 | 0,00 | 0,00 | |
| 1211005 | Volksschule - Aufstockung/Ausbau Volksschule (2015 bis 2099) | | | | | | | | |
| | Auszahlungen - Investitionen - Mittelverwendung | 24 499,20 | 2 350 000,00 | 500 000,00 | 0,00 | 0,00 | 0,00 | 0,00 | 2 874 500,00 |
| | Einzahlungen - Finanzierung - Mittelherkunft | 0,00 | 1 219 200,00 | 1 655 300,00 | 0,00 | 0,00 | 0,00 | 0,00 | 2 874 500,00 |
| | | -24 499,20 | -1 130 800,00 | 1 155 300,00 | 0,00 | 0,00 | 0,00 | 0,00 | 0,00 |
| | <i>inklusive Vorjahre (gerundet)</i> | | -1 155 300,00 | 0,00 | 0,00 | 0,00 | 0,00 | 0,00 | |
| 1240002 | Tagesbetreuungseinrichtung (2021 bis 2099) | | | | | | | | |
| | Auszahlungen - Investitionen - Mittelverwendung | 694 988,24 | 334 600,00 | 0,00 | 0,00 | 0,00 | 0,00 | 0,00 | 1 029 600,00 |
| | Einzahlungen - Finanzierung - Mittelherkunft | 1 018 833,83 | 10 800,00 | 0,00 | 0,00 | 0,00 | 0,00 | 0,00 | 1 029 600,00 |
| | | 323 845,59 | -323 800,00 | 0,00 | 0,00 | 0,00 | 0,00 | 0,00 | 0,00 |
| | <i>inklusive Vorjahre (gerundet)</i> | | 0,00 | 0,00 | 0,00 | 0,00 | 0,00 | 0,00 | |
| 1272500 | Vereinshaus Hörmanns (2010 bis 2099) | | | | | | | | |
| | Auszahlungen - Investitionen - Mittelverwendung | 0,00 | 20 000,00 | 20 000,00 | 0,00 | 0,00 | 0,00 | 0,00 | 40 000,00 |
| | Einzahlungen - Finanzierung - Mittelherkunft | 0,00 | 20 000,00 | 20 000,00 | 0,00 | 0,00 | 0,00 | 0,00 | 40 000,00 |
| | | 0,00 | 0,00 | 0,00 | 0,00 | 0,00 | 0,00 | 0,00 | 0,00 |
| | <i>inklusive Vorjahre (gerundet)</i> | | 0,00 | 0,00 | 0,00 | 0,00 | 0,00 | 0,00 | |

| Salden Finanzierungsergebnisse | | RA Vorjahre | VA 2023 | VA 2024 | Plan 2025 | Plan 2026 | Plan 2027 | Plan 2028 | Plan Gesamt (gerundet) |
|--------------------------------|--|-------------|-------------|------------|------------|------------|-----------|-----------|---------------------------|
| 1390000 | Kapellen (2002 bis 2099) | | | | | | | | |
| | Auszahlungen - Investitionen - Mittelverwendung | 3 954,53 | 0,00 | 50 000,00 | 0,00 | 0,00 | 0,00 | 0,00 | 54 000,00 |
| | Einzahlungen - Finanzierung - Mittelherkunft | 3 954,53 | 0,00 | 50 000,00 | 0,00 | 0,00 | 0,00 | 0,00 | 54 000,00 |
| | | 0,00 | 0,00 | 0,00 | 0,00 | 0,00 | 0,00 | 0,00 | 0,00 |
| | <i>inklusive Vorjahre (gerundet)</i> | | 0,00 | 0,00 | 0,00 | 0,00 | 0,00 | 0,00 | |
| 1612000 | Straßen- und Wegebau (2002 bis 2099) | | | | | | | | |
| | Auszahlungen - Investitionen - Mittelverwendung | 334 046,47 | 433 000,00 | 340 000,00 | 350 000,00 | 830 000,00 | 30 000,00 | 30 000,00 | 2 347 000,00 |
| | Einzahlungen - Finanzierung - Mittelherkunft | 620 427,89 | 146 600,00 | 340 000,00 | 350 000,00 | 830 000,00 | 30 000,00 | 30 000,00 | 2 347 000,00 |
| | | 286 381,42 | -286 400,00 | 0,00 | 0,00 | 0,00 | 0,00 | 0,00 | 0,00 |
| | <i>inklusive Vorjahre (gerundet)</i> | | 0,00 | 0,00 | 0,00 | 0,00 | 0,00 | 0,00 | |
| 1612002 | Straßenlaternen (2013 bis 2099) | | | | | | | | |
| | Auszahlungen - Investitionen - Mittelverwendung | 200 615,41 | 0,00 | 0,00 | 0,00 | 0,00 | 0,00 | 0,00 | 200 600,00 |
| | Einzahlungen - Finanzierung - Mittelherkunft | 190 823,29 | 9 800,00 | 0,00 | 0,00 | 0,00 | 0,00 | 0,00 | 200 600,00 |
| | | -9 792,12 | 9 800,00 | 0,00 | 0,00 | 0,00 | 0,00 | 0,00 | 0,00 |
| | <i>inklusive Vorjahre (gerundet)</i> | | 0,00 | 0,00 | 0,00 | 0,00 | 0,00 | 0,00 | |
| 1616000 | Radwege Großdietmanns (2020 bis 2026) | | | | | | | | |
| | Auszahlungen - Investitionen - Mittelverwendung | 59 965,08 | 0,00 | 100 000,00 | 500 000,00 | 500 000,00 | 0,00 | 0,00 | 1 160 000,00 |
| | Einzahlungen - Finanzierung - Mittelherkunft | 59 965,08 | 0,00 | 100 000,00 | 500 000,00 | 500 000,00 | 0,00 | 0,00 | 1 160 000,00 |
| | | 0,00 | 0,00 | 0,00 | 0,00 | 0,00 | 0,00 | 0,00 | 0,00 |
| | <i>inklusive Vorjahre (gerundet)</i> | | 0,00 | 0,00 | 0,00 | 0,00 | 0,00 | 0,00 | |
| 1616001 | Errichtung Radweg Dietmanns B 41 (2023 bis 2025) | | | | | | | | |
| | Auszahlungen - Investitionen - Mittelverwendung | 0,00 | 8 000,00 | 0,00 | 0,00 | 0,00 | 0,00 | 0,00 | 8 000,00 |
| | Einzahlungen - Finanzierung - Mittelherkunft | 0,00 | 8 000,00 | 0,00 | 0,00 | 0,00 | 0,00 | 0,00 | 8 000,00 |
| | | 0,00 | 0,00 | 0,00 | 0,00 | 0,00 | 0,00 | 0,00 | 0,00 |
| | <i>inklusive Vorjahre (gerundet)</i> | | 0,00 | 0,00 | 0,00 | 0,00 | 0,00 | 0,00 | |
| 1639001 | Hochwasserschutz Hörmannsbach (2020 bis 2050) | | | | | | | | |
| | Auszahlungen - Investitionen - Mittelverwendung | 0,00 | 0,00 | 130 000,00 | 0,00 | 0,00 | 0,00 | 0,00 | 130 000,00 |
| | Einzahlungen - Finanzierung - Mittelherkunft | 0,00 | 0,00 | 130 000,00 | 0,00 | 0,00 | 0,00 | 0,00 | 130 000,00 |
| | | 0,00 | 0,00 | 0,00 | 0,00 | 0,00 | 0,00 | 0,00 | 0,00 |
| | <i>inklusive Vorjahre (gerundet)</i> | | 0,00 | 0,00 | 0,00 | 0,00 | 0,00 | 0,00 | |
| 1710000 | Wegebau (2002 bis 2099) | | | | | | | | |
| | Auszahlungen - Investitionen - Mittelverwendung | 73 762,15 | 97 000,00 | 150 000,00 | 60 000,00 | 60 000,00 | 60 000,00 | 60 000,00 | 560 800,00 |
| | Einzahlungen - Finanzierung - Mittelherkunft | 73 762,15 | 97 000,00 | 150 000,00 | 60 000,00 | 60 000,00 | 60 000,00 | 60 000,00 | 560 800,00 |
| | | 0,00 | 0,00 | 0,00 | 0,00 | 0,00 | 0,00 | 0,00 | 0,00 |
| | <i>inklusive Vorjahre (gerundet)</i> | | 0,00 | 0,00 | 0,00 | 0,00 | 0,00 | 0,00 | |

| Salden Finanzierungsergebnisse | | RA Vorjahre | VA 2023 | VA 2024 | Plan 2025 | Plan 2026 | Plan 2027 | Plan 2028 | Plan Gesamt (gerundet) |
|--------------------------------|---|-------------|------------|------------|------------|------------|------------|------------|---------------------------|
| 1820000 | Bauhof (2002 bis 2099) | | | | | | | | |
| | Auszahlungen - Investitionen - Mittelverwendung | 23 216,67 | 0,00 | 50 000,00 | 0,00 | 0,00 | 0,00 | 0,00 | 73 200,00 |
| | Einzahlungen - Finanzierung - Mittelherkunft | 23 216,67 | 0,00 | 50 000,00 | 0,00 | 0,00 | 0,00 | 0,00 | 73 200,00 |
| | | 0,00 | 0,00 | 0,00 | 0,00 | 0,00 | 0,00 | 0,00 | 0,00 |
| | <i>inklusive Vorjahre (gerundet)</i> | | 0,00 | 0,00 | 0,00 | 0,00 | 0,00 | 0,00 | |
| 1840000 | Erweiterung Siedlungsgebiete (2004 bis 2099) | | | | | | | | |
| | Auszahlungen - Investitionen - Mittelverwendung | 272 777,32 | 0,00 | 0,00 | 0,00 | 0,00 | 0,00 | 0,00 | 272 800,00 |
| | Einzahlungen - Finanzierung - Mittelherkunft | 272 777,32 | 0,00 | 0,00 | 0,00 | 0,00 | 0,00 | 0,00 | 272 800,00 |
| | | 0,00 | 0,00 | 0,00 | 0,00 | 0,00 | 0,00 | 0,00 | 0,00 |
| | <i>inklusive Vorjahre (gerundet)</i> | | 0,00 | 0,00 | 0,00 | 0,00 | 0,00 | 0,00 | |
| 1840001 | Erweiterung Betriebsgebiete (2021 bis 2099) | | | | | | | | |
| | Auszahlungen - Investitionen - Mittelverwendung | 396 076,44 | 4 200,00 | 0,00 | 0,00 | 0,00 | 0,00 | 0,00 | 400 300,00 |
| | Einzahlungen - Finanzierung - Mittelherkunft | 396 076,44 | 4 200,00 | 0,00 | 0,00 | 0,00 | 0,00 | 0,00 | 400 300,00 |
| | | 0,00 | 0,00 | 0,00 | 0,00 | 0,00 | 0,00 | 0,00 | 0,00 |
| | <i>inklusive Vorjahre (gerundet)</i> | | 0,00 | 0,00 | 0,00 | 0,00 | 0,00 | 0,00 | |
| 1850000 | Wasserleitung (2002 bis 2099) | | | | | | | | |
| | Auszahlungen - Investitionen - Mittelverwendung | 13 867,73 | 0,00 | 60 000,00 | 120 000,00 | 0,00 | 0,00 | 0,00 | 193 900,00 |
| | Einzahlungen - Finanzierung - Mittelherkunft | 0,00 | 0,00 | 73 900,00 | 120 000,00 | 0,00 | 0,00 | 0,00 | 193 900,00 |
| | | -13 867,73 | 0,00 | 13 900,00 | 0,00 | 0,00 | 0,00 | 0,00 | 0,00 |
| | <i>inklusive Vorjahre (gerundet)</i> | | -13 900,00 | 0,00 | 0,00 | 0,00 | 0,00 | 0,00 | |
| 1850001 | Wasser Aufschließungsgeb. Spanbichl (2022 bis 2099) | | | | | | | | |
| | Auszahlungen - Investitionen - Mittelverwendung | 175 414,12 | 8 800,00 | 0,00 | 0,00 | 0,00 | 0,00 | 0,00 | 184 200,00 |
| | Einzahlungen - Finanzierung - Mittelherkunft | 210 600,00 | 0,00 | -26 400,00 | 0,00 | 0,00 | 0,00 | 0,00 | 184 200,00 |
| | | 35 185,88 | -8 800,00 | -26 400,00 | 0,00 | 0,00 | 0,00 | 0,00 | 0,00 |
| | <i>inklusive Vorjahre (gerundet)</i> | | 26 400,00 | 0,00 | 0,00 | 0,00 | 0,00 | 0,00 | |
| 1851000 | Abwasserbeseitigung (2002 bis 2099) | | | | | | | | |
| | Auszahlungen - Investitionen - Mittelverwendung | 71 933,19 | 0,00 | 310 000,00 | 325 000,00 | 200 000,00 | 192 000,00 | 96 000,00 | 1 194 900,00 |
| | Einzahlungen - Finanzierung - Mittelherkunft | 0,00 | 0,00 | 310 000,00 | 325 000,00 | 200 000,00 | 192 000,00 | 96 000,00 | 1 123 000,00 |
| | | -71 933,19 | 0,00 | 0,00 | 0,00 | 0,00 | 0,00 | 0,00 | -71 900,00 |
| | <i>inklusive Vorjahre (gerundet)</i> | | -71 900,00 | -71 900,00 | -71 900,00 | -71 900,00 | -71 900,00 | -71 900,00 | |
| 1851005 | Kanal Reinpolz (2018 bis 2099) | | | | | | | | |
| | Auszahlungen - Investitionen - Mittelverwendung | 41 047,37 | 0,00 | 50 000,00 | 650 000,00 | 0,00 | 0,00 | 0,00 | 741 000,00 |
| | Einzahlungen - Finanzierung - Mittelherkunft | 41 047,37 | 0,00 | 50 000,00 | 650 000,00 | 0,00 | 0,00 | 0,00 | 741 000,00 |
| | | 0,00 | 0,00 | 0,00 | 0,00 | 0,00 | 0,00 | 0,00 | 0,00 |
| | <i>inklusive Vorjahre (gerundet)</i> | | 0,00 | 0,00 | 0,00 | 0,00 | 0,00 | 0,00 | |

| Salden Finanzierungsergebnisse | | RA Vorjahre | VA 2023 | VA 2024 | Plan 2025 | Plan 2026 | Plan 2027 | Plan 2028 | Plan Gesamt (gerundet) |
|---|---|-------------------|----------------------|---------------------|--------------------|----------------------|----------------------|----------------------|---------------------------|
| 1851007 | Kanal Aufschließungsgeb. Spanbichl (2020 bis 2025) | | | | | | | | |
| | Auszahlungen - Investitionen - Mittelverwendung | 1 254 477,94 | 18 600,00 | 0,00 | 0,00 | 0,00 | 0,00 | 0,00 | 1 273 100,00 |
| | Einzahlungen - Finanzierung - Mittelherkunft | 879 745,93 | 18 900,00 | 0,00 | 0,00 | 0,00 | 0,00 | 0,00 | 898 600,00 |
| | | -374 732,01 | 300,00 | 0,00 | 0,00 | 0,00 | 0,00 | 0,00 | -374 400,00 |
| | <i>inklusive Vorjahre (gerundet)</i> | | -374 400,00 | -374 400,00 | -374 400,00 | -374 400,00 | -374 400,00 | -374 400,00 | |
| 1870000 | Errichtung Photovoltaikanlagen auf Gemeindegebäude | | | | | | | | |
| | Auszahlungen - Investitionen - Mittelverwendung | 167 555,19 | 0,00 | 0,00 | 0,00 | 0,00 | 0,00 | 0,00 | 167 600,00 |
| | Einzahlungen - Finanzierung - Mittelherkunft | 167 555,19 | 0,00 | 0,00 | 0,00 | 0,00 | 0,00 | 0,00 | 167 600,00 |
| | | 0,00 | 0,00 | 0,00 | 0,00 | 0,00 | 0,00 | 0,00 | 0,00 |
| | <i>inklusive Vorjahre (gerundet)</i> | | 0,00 | 0,00 | 0,00 | 0,00 | 0,00 | 0,00 | |
| 1870001 | Errichtung Photovoltaikanlage Vereinshaus Ehrendorf (| | | | | | | | |
| | Auszahlungen - Investitionen - Mittelverwendung | 0,00 | 28 700,00 | 0,00 | 0,00 | 0,00 | 0,00 | 0,00 | 28 700,00 |
| | Einzahlungen - Finanzierung - Mittelherkunft | 0,00 | 28 700,00 | 0,00 | 0,00 | 0,00 | 0,00 | 0,00 | 28 700,00 |
| | | 0,00 | 0,00 | 0,00 | 0,00 | 0,00 | 0,00 | 0,00 | 0,00 |
| | <i>inklusive Vorjahre (gerundet)</i> | | 0,00 | 0,00 | 0,00 | 0,00 | 0,00 | 0,00 | |
| 1899000 | Nahversorger Dietmanns (2023 bis 2099) | | | | | | | | |
| | Auszahlungen - Investitionen - Mittelverwendung | 0,00 | 352 800,00 | 0,00 | 0,00 | 0,00 | 0,00 | 0,00 | 352 800,00 |
| | Einzahlungen - Finanzierung - Mittelherkunft | 0,00 | 352 800,00 | 0,00 | 0,00 | 0,00 | 0,00 | 0,00 | 352 800,00 |
| | | 0,00 | 0,00 | 0,00 | 0,00 | 0,00 | 0,00 | 0,00 | 0,00 |
| | <i>inklusive Vorjahre (gerundet)</i> | | 0,00 | 0,00 | 0,00 | 0,00 | 0,00 | 0,00 | |
| Saldo Investive Einzelvorhaben | | 134 157,44 | -1 723 300,00 | 1 142 800,00 | 0,00 | 0,00 | 0,00 | 0,00 | -446 300,00 |
| | <i>inklusive Vorjahre (gerundet)</i> | | -1 589 100,00 | -446 300,00 | -446 300,00 | -446 300,00 | -446 300,00 | -446 300,00 | |
| 2202300 | sonstige Investitionen (2023 bis 2028) | | | | | | | | |
| | Auszahlungen - Investitionen - Mittelverwendung | 0,00 | 266 800,00 | 148 900,00 | 120 000,00 | 120 000,00 | 120 000,00 | 120 000,00 | 895 700,00 |
| | Einzahlungen - Finanzierung - Mittelherkunft | 0,00 | 0,00 | 0,00 | 0,00 | 0,00 | 0,00 | 0,00 | 0,00 |
| | | 0,00 | -266 800,00 | -148 900,00 | -120 000,00 | -120 000,00 | -120 000,00 | -120 000,00 | -895 700,00 |
| | <i>inklusive Vorjahre (gerundet)</i> | | -266 800,00 | -415 700,00 | -535 700,00 | -655 700,00 | -775 700,00 | -895 700,00 | |
| Saldo Sonstige Investitionen | | 0,00 | -266 800,00 | -148 900,00 | -120 000,00 | -120 000,00 | -120 000,00 | -120 000,00 | -895 700,00 |
| | <i>inklusive Vorjahre (gerundet)</i> | | -266 800,00 | -415 700,00 | -535 700,00 | -655 700,00 | -775 700,00 | -895 700,00 | |
| Saldo der gesamten Investitionstätigkeit | | 134 157,44 | -1 990 100,00 | 993 900,00 | -120 000,00 | -120 000,00 | -120 000,00 | -120 000,00 | -1 342 000,00 |
| | <i>inklusive Vorjahre (gerundet)</i> | | -1 855 900,00 | -862 000,00 | -982 000,00 | -1 102 000,00 | -1 222 000,00 | -1 342 000,00 | |

Personaldaten iSd ÖStp (Anlage 4)

| Gruppe 1 - gesamt | Dienstverhältnis zu Gemeinde, dienstleistend in einer Dienststelle, bezahlt aus dem Budget von Gemeinde | | Personalaufwendungen | | | | |
|--|---|-------------------|--------------------------------------|--------------------------------------|--------------------------------------|------------------------------|------------------------------|
| | Köpfe ³⁾ | VBÄ ³⁾ | davon melden Gemeinden optional | | | | gesamt |
| Bezüge (Unterklasse 50-52) | | | Nebengebühren (Unterklasse 56) | Dienstgeberbeiträge (Unterklasse 58) | Weitere Aufwendungen | Kontenklasse 5 ²⁾ | |
| Beamtinnen und Beamte | k.A. | k.A. | 0,00 | | | | |
| Vertragsbedienstete | 28,00 | 19,79 | 888 100,00 | | | | |
| KV-Bedienstete (Kollektivvertrag) | k.A. | k.A. | 1 100,00 | | | | |
| Nicht zuordenbar | k.A. | k.A. | | | | | |
| Summe | 28,00 | 19,79 | 889 200,00 | 40 900,00 | 236 700,00 | 6 500,00 | 1 173 300,00 |
| darunter (Teilmengen der Gruppe 1) | | | Länder und Gemeinden melden optional | | | | |
| | Köpfe ³⁾ | VBÄ ³⁾ | Bezüge (Unterklasse 50-52) | Nebengebühren (Unterklasse 56) | Dienstgeberbeiträge (Unterklasse 58) | Weitere Aufwendungen | Kontenklasse 5 ²⁾ |
| Musikschullehrerinnen und -lehrer | k.A. | k.A. | | | | | |
| Elementarpädagoginnen und -pädagogen | k.A. | k.A. | | | | | |
| Bedienstete nicht-ausgliederter Krankenanstalten | k.A. | k.A. | | | | | |
| Lehrlinge | k.A. | k.A. | | | | | |
| Summe | k.A. | k.A. | | | | | |

| Gruppe 2 - gesamt | Dienstverhältnis zu Gemeinde, nicht dienstleistend bei Gemeinde ¹⁴ , bezahlt aus dem Budget von Gemeinde | | Personalaufwendungen | | | | |
|----------------------------|---|-------------------|---------------------------------|--------------------------------------|----------------------|------------------------------|--------|
| | Köpfe ³⁾ | VBÄ ³⁾ | davon melden Gemeinden optional | | | | gesamt |
| Bezüge (Unterklasse 50-52) | | | Nebengebühren (Unterklasse 56) | Dienstgeberbeiträge (Unterklasse 58) | Weitere Aufwendungen | Kontenklasse 5 ²⁾ | |
| Beamtinnen und Beamte | k.A. | k.A. | | | | | |
| Vertragsbedienstete | k.A. | k.A. | | | | | |
| Nicht zuordenbar | k.A. | k.A. | | | | | |
| Summe | k.A. | k.A. | | | | | |

| Beamtinnen und Beamte - Pensionistinnen und Pensionisten zum 31.12.2024 | | | |
|--|---------------------|------------------------------------|------------------------------------|
| | Köpfe ³⁾ | Ø-Pensionshöhe / Mt. ⁴⁾ | |
| Ruhegenussbezieherinnen und -bezieher | 0,0 | 0,0 | |
| Hinterbliebene ⁵⁾ | 0,0 | 0,0 | |
| Neue Ruhegenussbezieherinnen und -bezieher im Bezugsjahr 2024 | | | |
| | Köpfe ³⁾ | Ø-Pensionsantrittsalter | Ø-Pensionshöhe / Mt. ⁴⁾ |
| Alterspension ⁶⁾ | 0,0 | 0,0 | 0,0 |
| Dienstunfähigkeit ⁷⁾ | 0,0 | 0,0 | 0,0 |
| vorzeitige Pensionierung mit Abschlag ⁸⁾ | 0,0 | 0,0 | 0,0 |
| vorzeitige Pensionierung ohne Abschlag ⁹⁾ | 0,0 | 0,0 | 0,0 |
| Pensionierungen gesamt | 0,0 | 0,0 | 0,0 |
| Gesamter Pensionsaufwand für das Bezugsjahr 2024 | 0,00 | | |
| <p>1) gemäß den Vorgaben in Artikel 14 Abs. 2 lit. c ÖStP 2012 2) Personalrückstellungen und Sachbezüge sind in diese Anlage nicht aufzunehmen 3) Aus Datenschutzgründen wird dieses Feld erst ab 6 betroffenen Personen ausgewiesen 4) Durchschnittspension im Dezember laut Personalstatistik-Festlegungen ohne Sonderzahlungen, ohne Pflegegeld und ohne sonstige Transferleistungen; brutto 5) Witwen-, Witwer-, Waisenversorgungsbezüge und vergleichbare Leistungen 6) Ruhebezüge aufgrund eines Übertritts in den Ruhestand oder einer vergleichbaren Regelung iSd § 13 BDG 1979 7) Ruhebezüge aufgrund einer Ruhestandsversetzung wegen dauernder Dienstunfähigkeit iSd § 14 BDG 1979 8) Ruhebezüge aufgrund einer vorzeitigen Ruhestandsversetzung mit Abschlag iSd §§ 15b, 15c oder 236d BDG 1979 9) Ruhebezüge aufgrund einer vorzeitigen Ruhestandsversetzung ohne Abschlag 10) Inkl. Musikschullehrerinnen und -lehrer sowie Elementarpädagoginnen und -pädagogen 11) Darunter sind Personalgestellungen bei Beteiligungen iSd § 23 VRV 2015 sowie sonstige Personalgestellungen, zB bei anderen Gebietskörperschaften und Körperschaften öffentlichen Rechts zu verstehen.</p> | | | |

Nachweis über Transferzahlungen (Anlage 6a)

| Haushaltskonto | Bezeichnung Ansatz | Bezeichnung Post | Summe Einzahlungen | Summe Auszahlungen |
|---|--|--|--------------------|--------------------|
| Transferzahlungen von/an Bund, Bundesfonds, Bundeskammern | | | | |
| Gesamtsumme Transferzahlungen von/an Bund, Bundesfonds, Bundeskammern | | | 346 100,00 | 0,00 |
| Summe Kapitaltransfers | | | 146 000,00 | 0,00 |
| Summe Transfers | | | 200 100,00 | 0,00 |
| 2/851000+300000 | Betriebe der Abwasserbeseitigung | Kapitaltransfers von Bund, Bundesfonds und Bundeskammern | 100 000,00 | |
| 2/851000+860900 | Betriebe der Abwasserbeseitigung | Zinsen- u. Annuitätzuschüsse | 100,00 | |
| 2/941000+860000 | Sonstige Finanzaufweisungen nach dem FAG | Finanzzuw. des Bundes nach § 24 FAG | 200 000,00 | |
| 6/639001+300000 | Maßnahmen gegen Hochwasser | Kapitaltransfers von Bund, Bundesfonds und Bundeskammern | 18 000,00 | |
| 6/851000+300000 | Betriebe der Abwasserbeseitigung | Kapitaltransfers von Bund, Bundesfonds und Bundeskammern | 28 000,00 | |
| Transferzahlungen von/an Länder, Landesfonds, Landesammern | | | | |
| Gesamtsumme Transferzahlungen von/an Länder, Landesfonds, Landesammern | | | 813 600,00 | 443 200,00 |
| Summe Kapitaltransfers | | | 189 800,00 | 0,00 |
| Summe Transfers | | | 623 800,00 | 443 200,00 |
| 2/211000+861000 | Volksschule | Zinsen- u. Annuitätzuschüsse Schul- u. Kindergartenfond | 34 900,00 | |
| 2/240000+861000 | Kindergärten | Zinsen- u. Annuitätzuschüsse Schul- u. Kindergartenfond | 13 200,00 | |
| 2/240000+861100 | Kindergärten | Transfers von Ländern, Landesfonds und Landesammern | 1 400,00 | |
| 2/240001+861000 | Tagesbetreuung | Zinsen- u. Annuitätzuschüsse Schul- u. KIGA Fond | 26 200,00 | |
| 2/240001+861100 | Tagesbetreuung | Transfers von Ländern, Landesfonds und Landesammern | 31 500,00 | |
| 2/639100+861000 | Sonstige Einrichtungen und Maßnahmen | Transfers von Ländern, Landesfonds und Landesammern | 1 500,00 | |
| 2/940000+861000 | Bedarfsaufweisungen | Bedarfsaufweisungen (Strukturhilfe) | 222 500,00 | |
| 6/163001+301000 | Feuerwehr Eichberg | Kapitaltransfers von Ländern, Landesfonds und Landesammern | 30 000,00 | |
| 6/163001+871000 | Feuerwehr Eichberg | Kapitaltransfers aus Gemeinde-Bedarfsaufweisungsmittel (BZ3) | 70 000,00 | |
| 6/163001+871001 | Feuerwehr Eichberg | Kapitaltransfers aus Gemeinde-Bedarfsaufweisungsmitteln | 50 000,00 | |
| 6/163004+301000 | Freiwillige Feuerwehren | Kapitaltransfers von Ländern, Landesfonds und Landesammern | 20 000,00 | |
| 6/163004+871000 | Freiwillige Feuerwehren | Kapitaltransfers aus Gemeinde-Bedarfsaufweisungsmittel | 80 000,00 | |
| 6/211005+301000 | Volksschule | Kapitaltransfers von Ländern, Landesfonds und Landesammern | 10 700,00 | |
| 6/272500+871000 | Volksaufbildungsheime | Kapitaltransfers aus Gemeinde-Bedarfsaufweisungsmittel | 6 000,00 | |
| 6/612000+301100 | Gemeindeftraßen | Förderung Lichtschrankenanlage | 80 000,00 | |
| 6/612000+871000 | Gemeindeftraßen | Beihilfen a Bedarfsaufweisungen III | 80 000,00 | |
| 6/639001+301000 | Maßnahmen gegen Hochwasser | Kapitaltransfers von Ländern, Landesfonds und Landesammern | 18 000,00 | |
| 6/710000+301000 | Land- und forstwirtschaftlicher Wegebau | Kapitaltransfers von Ländern, Landesfonds und Landesammern | 6 600,00 | |
| 6/710000+871000 | Land- und forstwirtschaftlicher Wegebau | Bedarfsaufweisungen Land | 6 600,00 | |
| 6/851000+301000 | Betriebe der Abwasserbeseitigung | Kapitaltransfers von Ländern, Landesfonds und Landesammern | 24 500,00 | |
| 1/419000-751000 | Sonstige Einrichtungen und Maßnahmen | Wohnsitzgemeindefbeitrag - SHG | | 14 200,00 |
| 1/419000-751100 | Sonstige Einrichtungen und Maßnahmen | Sozialhilfeumlage | | 351 000,00 |
| 1/439000-751000 | Sonstige Einrichtungen und Maßnahmen | Kinder- und Jugendhilfe-Umlage | | 69 000,00 |
| 1/510000-751000 | Medizinische Bereichsversorgung | Beitrag an Pensionsverband | | 9 000,00 |

| Haushaltskonto | Bezeichnung Ansatz | Bezeichnung Post | Summe Einzahlungen | Summe Auszahlungen |
|--|-------------------------|--|---------------------|---------------------|
| Transferzahlungen von/an Gemeinden, Gemeindeverbände, Gemeindefonds | | | | |
| Gesamtsumme Transferzahlungen von/an Gemeinden, Gemeindeverbände, Gemeindefonds | | | 0,00 | 893 300,00 |
| Summe Kapitaltransfers | | | 0,00 | 0,00 |
| Summe Transfers | | | 0,00 | 893 300,00 |
| 1/000000-752000 | Gewählte Gemeindeorgane | Laufende Transferzahlungen (Pensionskasse) | | 27 500,00 |
| 1/022000-752000 | Standesamt | Standesamts u. Staatsbürgerschaftsbeitrag | | 46 200,00 |
| 1/212000-752000 | Mittelschulen | Schulumlage Lfd. Mittelschule | | 199 800,00 |
| 1/214000-752000 | Polytechnische Schulen | Schulumlage Lfd. Polytechnische Schule | | 4 700,00 |
| 1/562000-752000 | Sprengelbeiträge | Sprengelbeitrag Nökas (Zweckaufwand) | | 615 000,00 |
| 1/562100-752000 | Sprengelbeiträge | Sprengelbeitrag Nökas (Verwaltungs.) | | 100,00 |
| Transferzahlungen von/an Sozialversicherungsträger | | | | |
| Gesamtsumme Transferzahlungen von/an Sozialversicherungsträger | | | 0,00 | 0,00 |
| Summe Kapitaltransfers | | | 0,00 | 0,00 |
| Summe Transfers | | | 0,00 | 0,00 |
| Transferzahlungen von/an sonst. Träger des öffentlichen Rechts | | | | |
| Gesamtsumme Transferzahlungen von/an sonst. Träger des öffentlichen Rechts | | | 294 000,00 | 0,00 |
| Summe Kapitaltransfers | | | 294 000,00 | 0,00 |
| Summe Transfers | | | 0,00 | 0,00 |
| 6/163001+303000 | Feuerwehr Eichberg | Beitrag Freiwillige Feuerwehr | 167 000,00 | |
| 6/163004+303000 | Freiwillige Feuerwehren | Beitrag Freiwillige Feuerwehr | 127 000,00 | |
| Gesamtsumme | | | 1 453 700,00 | 1 336 500,00 |

Nachweis über Haushaltsrücklagen und Zahlungsmittelreserven
(Anlage 6b)

| Haushaltsrücklagen | | | Rücklagenstand | | | Rücklagenstand | Zahlungsmittelreserven | | |
|--|--|--------|---------------------|------------------|-------------|---------------------|------------------------|------------------|-----------------------|
| Nr. | Verwendungszweck | Ansatz | 31.12.2023 | Zuweisungen | Entnahmen | 31.12.2024 | 31.12.2023 | 31.12.2024 | Konto-/Sparbuchnummer |
| 8/9990934/00001 | Erneuerungsrücklage Wasserleitung | 850000 | 92 000,00 | 11 000,00 | 0,00 | 103 000,00 | 92 019,51 | 92 019,51 | ZW 20 294020 |
| Zweckgebundene Haushaltsrücklagen | | | 92 000,00 | 11 000,00 | 0,00 | 103 000,00 | 92 019,51 | 92 019,51 | |
| 8/9990935/00001 | Eröffnungsrücklage | 912000 | 5 793 900,00 | 0,00 | 0,00 | 5 793 900,00 | | | |
| Allgemeine Haushaltsrücklagen | | | 5 793 900,00 | 0,00 | 0,00 | 5 793 900,00 | 0,00 | 0,00 | |
| 8/9997935/00001 | Haushaltspotentialrücklage ohne ZMR | 990000 | 3 029 700,00 | 0,00 | 0,00 | 3 029 700,00 | | | |
| Haushaltspotentialrücklage ohne ZMR | | | 3 029 700,00 | 0,00 | 0,00 | 3 029 700,00 | 0,00 | 0,00 | |
| Gesamtsummen | | | 8 915 600,00 | 11 000,00 | 0,00 | 8 926 600,00 | 92 019,51 | 92 019,51 | |

Einzelnachweis über Finanzschulden und Schuldendienst
(Anlage 6c)

| Darlehen/Darlehensgeber Verwendung/Staat Aktenzahl | Laufzeit Währung/Zinssatz Zinsindikator | Darlehenshöhe Gesamt | Buchwert 31.12.2023 | Zugang | Tilgung | Zinsen | Summe Schuldendienst | Schuldendienst- ersätze | Buchwert 31.12.2024 | Netto Schuldendienst |
|---|---|-------------------------|------------------------|--------|------------|-----------|-------------------------|----------------------------|------------------------|-------------------------|
| 1. Darlehen für Investitionszwecke | | | | | | | | | | |
| 1.1. ... von Trägern des öffentlichen Rechts | | | | | | | | | | |
| 1.1.1. ... von Bund, Bundesfonds, Bundeskammern | | | | | | | | | | |
| 1.1.2. ... von Ländern, Landesfonds, Landeskammern | | | | | | | | | | |
| 4/10172 NÖ Landesbank-Hypothek Wohnung Arzthaus/AT 07320211004 | 1978 - 2025 EUR/0,500% | 74 853,02 | 3 400,00 | 0,00 | 2 600,00 | 0,00 | 2 600,00 | 0,00 | 800,00 | 2 600,00 |
| 17/10001 NÖ Wasserwirtschafts WVA Großdietmanns BA 04, WA4-WWF-30151004/8/AT 602501639 | 2009 - 2035 EUR/1,000% | 27 547,08 | 27 500,00 | 0,00 | 0,00 | 0,00 | 0,00 | 0,00 | 27 500,00 | 0,00 |
| 17/10002 NÖ Wasserwirtschafts ABA Großdietmanns BA07, WA4-WWF-30152007/7/AT 602509818 | 2010 - 2035 EUR/1,000% | 14 549,21 | 14 500,00 | 0,00 | 0,00 | 0,00 | 0,00 | 0,00 | 14 500,00 | 0,00 |
| 17/10003 NÖ Wasserwirtschafts ABA Großdietmanns BA11, WA4-WWF-30152011/5/AT 602522768 | 2015 - 2041 EUR/1,000% | 75 681,14 | 75 700,00 | 0,00 | 0,00 | 0,00 | 0,00 | 0,00 | 75 700,00 | 0,00 |
| 1.1.3. ... von Gemeinden, Gemeindeverbänden, Gemeindefonds | | | | | | | | | | |
| 1.1.4. ... von Sozialversicherungsträgern | | | | | | | | | | |
| 1.1.5. ... von sonstigen Trägern des öffentlichen Rechts | | | | | | | | | | |
| 1.2. ... von Beteiligungen der Gebietskörperschaft (ohne Finanzunternehmungen) | | | | | | | | | | |
| 1.3. ... von Unternehmen (ohne Beteiligungen und ohne Finanzunternehmungen) | | | | | | | | | | |
| 1.4. ... von Finanzunternehmen | | | | | | | | | | |
| 1.4.1. ... von Finanzunternehmen im Inland | | | | | | | | | | |
| 2/10212 UniCredit Bank Austria Kanalbau BA 02/AT 400.128.989 | 1997 - 2025 EUR/3,226% | 2 950 517,07 | 283 800,00 | 0,00 | 139 600,00 | 11 300,00 | 150 900,00 | 0,00 | 144 200,00 | 150 900,00 |

Voranschlag 2024

Marktgemeinde Großdietmanns

Einzelnachweis über Finanzschulden und Schuldendienst (Anlage 6c)

| Darlehen/Darlehensgeber Verwendung/Staat Aktenzahl | Laufzeit Währung/Zinssatz Zinsindikator | Darlehenshöhe Gesamt | Buchwert 31.12.2023 | Zugang | Tilgung | Zinsen | Summe Schuldendienst | Schuldendienst- ersätze | Buchwert 31.12.2024 | Netto Schuldendienst |
|--|---|----------------------------|------------------------|--------------|-----------|-----------|-------------------------|----------------------------|------------------------|-------------------------|
| 2/10232 UniCredit Bank Austria ABA 04 u. RW-Kanal Ehrd./AT 400.138.525 | 2005 - 2030 EUR/3,226% | 150 000,00 | 43 900,00 | 0,00 | 6 000,00 | 2 000,00 | 8 000,00 | 0,00 | 37 900,00 | 8 000,00 |
| 2/10272 UniCredit Bank Austria ABA Hörmanns BA 05/AT 53000 169 424 | 2004 - 2030 EUR/2,942% | 400 000,00 | 125 200,00 | 0,00 | 15 800,00 | 5 300,00 | 21 100,00 | 0,00 | 109 400,00 | 21 100,00 |
| 2/112211 UniCredit Bank Austria Aufstockung/Ausbau Volksschule/AT 10039 359 442 | 2023 - 2038 EUR/3,340% fix verzinst | 1 100 000,00 | 1 100 000,00 | 1 100 000,00 | 25 500,00 | 32 200,00 | 57 700,00 | 34 900,00 | 2 174 500,00 | 22 800,00 |
| 4/10173 NÖ Landesbank-Hypothek Siedlung Spanbichl - (WVA, ABA, Straßenbau)/AT 466436607 | 2022 - 2047 EUR/2,731% euribor12m | 208 560,00 1 200 000,00 | 203 300,00 | 0,00 | 5 400,00 | 7 500,00 | 12 900,00 | 0,00 | 197 900,00 | 12 900,00 |
| 4/10173 NÖ Landesbank-Hypothek Siedlung Spanbichl - (WVA, ABA, Straßenbau)/AT 466436607 | 2022 - 2047 EUR/2,731% euribor12m | 210 600,00 1 200 000,00 | 205 300,00 | 0,00 | 5 400,00 | 7 500,00 | 12 900,00 | 0,00 | 199 900,00 | 12 900,00 |
| 4/10173 NÖ Landesbank-Hypothek Siedlung Spanbichl - (WVA, ABA, Straßenbau)/AT 466436607 | 2022 - 2047 EUR/2,731% euribor12m | 780 840,00 1 200 000,00 | 761 300,00 | 0,00 | 20 200,00 | 28 000,00 | 48 200,00 | 0,00 | 741 100,00 | 48 200,00 |
| 5/10222 P.S.K. Österreichische BA 03/AT 1- 151-296 | 1999 - 2027 EUR/3,530% | 700 638,79 | 117 400,00 | 0,00 | 32 000,00 | 5 500,00 | 37 500,00 | 0,00 | 85 400,00 | 37 500,00 |
| 5/10292 P.S.K. Österreichische Spanbichlsiedlung BA 07/AT 1-176-941 | 2005 - 2030 EUR/3,242% | 250 000,00 | 80 200,00 | 0,00 | 10 000,00 | 4 000,00 | 14 000,00 | 0,00 | 70 200,00 | 14 000,00 |
| 7/10202 Raiffeisenbank Oberes Kanalbau BA 01/AT 3-25.030.016, 6-25. | 1996 - 2024 EUR/2,876% | 888 207,38 | 21 400,00 | 0,00 | 21 400,00 | 500,00 | 21 900,00 | 0,00 | 0,00 | 21 900,00 |

| Darlehen/Darlehensgeber Verwendung/Staat Aktenzahl | Laufzeit Währung/Zinssatz Zinsindikator | Darlehenshöhe Gesamt | Buchwert 31.12.2023 | Zugang | Tilgung | Zinsen | Summe Schuldendienst | Schuldendienst- ersätze | Buchwert 31.12.2024 | Netto Schuldendienst |
|--|---|-------------------------|------------------------|--------|-----------|-----------|-------------------------|----------------------------|------------------------|-------------------------|
| 7/10400 Raiffeisenbank Oberes Volkschule Umbau Turnsaal/AT AT73 3241 5009 25 211000 | 2010 - 2025 EUR/2,358% | 291 500,00 | 41 100,00 | 0,00 | 20 300,00 | 2 000,00 | 22 300,00 | 0,00 | 20 800,00 | 22 300,00 |
| 7/10700 Raiffeisenbank Oberes Kanalbau KG Höhenberg/AT 10-25.030.016 851000 | 2011 - 2036 EUR/2,942% | 558 500,00 | 303 800,00 | 0,00 | 18 000,00 | 13 000,00 | 31 000,00 | 0,00 | 285 800,00 | 31 000,00 |
| 7/10800 Raiffeisenbank Oberes Kanalbau BA 08+09/AT 8-25.030.016 851000 | 2010 - 2025 EUR/2,942% | 132 000,00 | 18 600,00 | 0,00 | 10 000,00 | 700,00 | 10 700,00 | 0,00 | 8 600,00 | 10 700,00 |
| 7/10801 Raiffeisenbank Oberes Neubau Tagesbetreuungseinrichtung/AT AT64 3241 5011 25 240001 | 2022 - 2036 EUR/0,981% euribor12m | 700 000,00 | 612 800,00 | 0,00 | 36 000,00 | 27 000,00 | 63 000,00 | 26 200,00 | 576 800,00 | 36 800,00 |
| 19/10352 Austrian Anadi Bank A Kanalbau Ehrendorf/AT 890086012 851000 | 1993 - 2030 EUR/2,000% | 54 141,26 | 14 100,00 | 0,00 | 1 900,00 | 300,00 | 2 200,00 | 0,00 | 12 200,00 | 2 200,00 |

1.4.2. ... von Finanzunternehmen im Ausland

1.5. ... von Sonstigen

| | | | | | | | | | | |
|----------------------|--|--|---------------------|---------------------|-------------------|-------------------|-------------------|------------------|---------------------|-------------------|
| Zwischensumme | | | 4 053 300,00 | 1 100 000,00 | 370 100,00 | 146 800,00 | 516 900,00 | 61 100,00 | 4 783 200,00 | 455 800,00 |
|----------------------|--|--|---------------------|---------------------|-------------------|-------------------|-------------------|------------------|---------------------|-------------------|

2. Finanzschulden für den laufenden Aufwand

2.1. ... von Trägern des öffentlichen Rechts

2.1.1. ... von Bund, Bundesfonds, Bundeskammern

2.1.2. ... von Ländern, Landesfonds, Landeskammern

2.1.3. ... von Gemeinden, Gemeindeverbänden, Gemeindefonds

2.1.4. ... von Sozialversicherungsträgern

2.1.5. ... von sonstigen Trägern des öffentlichen Rechts

2.2. ... von Beteiligungen der Gebietskörperschaft (ohne Finanzunternehmungen)

2.3. ... von Unternehmen (ohne Beteiligungen und ohne Finanzunternehmungen)

| Darlehen/Darlehensgeber Verwendung/Staat Aktenzahl | Laufzeit Währung/Zinssatz Zinsindikator | Darlehenshöhe Gesamt | Buchwert 31.12.2023 | Zugang | Tilgung | Zinsen | Summe Schuldendienst | Schuldendienst- ersätze | Buchwert 31.12.2024 | Netto Schuldendienst |
|---|---|-------------------------|------------------------|---------------------|-------------------|-------------------|-------------------------|----------------------------|------------------------|-------------------------|
| 2.4. ... von Finanzunternehmen | | | | | | | | | | |
| 2.4.1. ... von Finanzunternehmen im Inland | | | | | | | | | | |
| 18/10103 Bank unbekannt Kanalbau Reinpolz/AT 851005 | 2020 - 2045 EUR/0,000% euribor12m | 791 500,00 | 0,00 | 50 000,00 | 0,00 | 0,00 | 0,00 | 0,00 | 50 000,00 | 0,00 |
| 2.4.2. ... von Finanzunternehmen im Ausland | | | | | | | | | | |
| 2.5. ... von Sonstigen | | | | | | | | | | |
| Zwischensumme | | | 0,00 | 50 000,00 | 0,00 | 0,00 | 0,00 | 0,00 | 50 000,00 | 0,00 |
| SUMME (1 und 2) | | | 4 053 300,00 | 1 150 000,00 | 370 100,00 | 146 800,00 | 516 900,00 | 61 100,00 | 4 833 200,00 | 455 800,00 |
| Davon ohne Quasi-KG *) | | | 2 074 900,00 | 1 100 000,00 | 87 200,00 | 68 700,00 | 155 900,00 | 61 100,00 | 3 087 700,00 | 94 800,00 |
| Davon Quasi-KG *) | | | 1 978 400,00 | 50 000,00 | 282 900,00 | 78 100,00 | 361 000,00 | 0,00 | 1 745 500,00 | 361 000,00 |

*) Quasi-Kapitalgesellschaften außerhalb des Sektors Staat gemäß ESVG (Ansatz 85-89).

Nachweis über haushaltsinterne Vergütungen (Anlage 6f)

| Gruppenebene | | Erträge | Aufwendungen |
|--------------|---|------------------|------------------|
| 0 | Vertretungskörper und allgemeine Verwaltung | 22 200,00 | 0,00 |
| 1 | Öffentliche Ordnung und Sicherheit | 0,00 | 0,00 |
| 2 | Unterricht, Erziehung, Sport und Wissenschaft | 0,00 | 0,00 |
| 3 | Kunst, Kultur und Kultus | 0,00 | 0,00 |
| 4 | Soziale Wohlfahrt und Wohnbauförderung | 0,00 | 0,00 |
| 5 | Gesundheit | 0,00 | 0,00 |
| 6 | Straßen- und Wasserbau, Verkehr | 0,00 | 0,00 |
| 7 | Wirtschaftsförderung | 0,00 | 0,00 |
| 8 | Dienstleistungen | 0,00 | 22 200,00 |
| 9 | Finanzwirtschaft | 0,00 | 0,00 |
| Summe | | 22 200,00 | 22 200,00 |

Leasingspiegel (Anlage 6i)

Finanzierungsleasing

| Ansatz- oder Projektbezeichnung | Anschaffungskosten | Buchwert 31.12.2023 | Buchwert 31.12.2024 | Summe ausstehender Mindestleasing- zahlungen | Laufzeit | Restlaufzeit in Jahren | Kautionen für Finanzierungsleasing |
|---------------------------------|--------------------|------------------------|------------------------|--|----------|---------------------------|---------------------------------------|
| Summe | 0,00 | 0,00 | 0,00 | 0,00 | | | |

Wirtschaftliche Unternehmungen, Betriebe, betriebsähnliche Einrichtungen gem. § 1 Abs. 2

| | | | | | | | |
|--------------|-------------|-------------|-------------|-------------|--|--|--|
| Summe | 0,00 | 0,00 | 0,00 | 0,00 | | | |
|--------------|-------------|-------------|-------------|-------------|--|--|--|

Operating Leasing

| Ansatz- oder Projektbezeichnung | Laufzeit Grundmietzeit in Jahren | Gesamtkosten | Einmalkaution | Leasingentgelt (ohne laufender Kaution) | Laufende Kaution | Restlaufzeit in Jahren | Kumulierte Restzahlungen |
|---------------------------------|-------------------------------------|--------------|---------------|--|------------------|---------------------------|-----------------------------|
| Summe | | 0,00 | 0,00 | 0,00 | 0,00 | | 0,00 |

Wirtschaftliche Unternehmungen, Betriebe, betriebsähnliche Einrichtungen gem. § 1 Abs. 2

| | | | | | | | |
|--------------|--|-------------|-------------|-------------|-------------|--|-------------|
| Summe | | 0,00 | 0,00 | 0,00 | 0,00 | | 0,00 |
|--------------|--|-------------|-------------|-------------|-------------|--|-------------|

Rückstellungsspiegel (Anlage 6q)

| Rückstellung | Stand 31.12.2023 | Dotierungen (+) | Auflösung inkl. Verbrauch (-) | Stand 31.12.2024 |
|--|-------------------|-----------------|-------------------------------|-------------------|
| Kurzfristig | 0,00 | 0,00 | 0,00 | 0,00 |
| Rückstellungen für Prozesskosten | 0,00 | 0,00 | 0,00 | 0,00 |
| Rückstellungen für nicht konsumierte Urlaube | 0,00 | 0,00 | 0,00 | 0,00 |
| Rückstellungen für ausstehende Rechnungen | 0,00 | 0,00 | 0,00 | 0,00 |
| Sonstige kurzfristige Rückstellungen | 0,00 | 0,00 | 0,00 | 0,00 |
| Langfristig | 178 000,00 | 7 000,00 | 0,00 | 185 000,00 |
| Rückstellungen für Abfertigungen | 90 300,00 | 2 300,00 | 0,00 | 92 600,00 |
| Rückstellungen für Jubiläumszuwendungen | 87 700,00 | 4 700,00 | 0,00 | 92 400,00 |
| Rückstellungen für Haftungen | 0,00 | 0,00 | 0,00 | 0,00 |
| Rückstellungen für Sanierung von Altlasten | 0,00 | 0,00 | 0,00 | 0,00 |
| Rückstellungen für Pensionen (Säule I) | 0,00 | 0,00 | 0,00 | 0,00 |
| Sonstige langfristige Rückstellungen | 0,00 | 0,00 | 0,00 | 0,00 |
| Gesamtsumme | 178 000,00 | 7 000,00 | 0,00 | 185 000,00 |

Dienstpostenplan
- interne Anlage b

| Dienstpostenplan im Voranschlag | | | | | | | | |
|---------------------------------|--------------------------------------|-------|-------|-------------------|---------------------|-------|---------------------------------|------|
| DZW | Bezeichnung des Dienstzweiges | Köpfe | VZÄ | Entlohnungsgruppe | Funktionsverwendung | | | |
| | | | | | Anzahl | FGrp. | Bez. | Pzlg |
| 56 | Gehobener Verwaltungsdienst | 1 | 1 | 6 | 1 | 8 | Leitende Gemeindebedienstete | ✓ |
| 71 | Verwaltungsfachdienst | 5 | 3,625 | 5 | | | | |
| 12 | Kindergartenhilfsdienst | 15 | 10,5 | 3 | | | | |
| 2 | Facharbeiter | 4 | 4 | 5 | 1 | 6 | Leiter des Bauhofes | |
| 16 | Schulwart | 2 | 0,8 | 2 | | | | |
| 17 | Hilfsdienst | 4 | 3,4 | 1 | | | | |
| 107 | Kindergarten- und Horterzieherdienst | 1 | 1 | klk | | | | |
| | DV nach ABGB (Nahversorger) | 4 | 1,5 | | | | | |

Nachweis Vermögen mit abgeänderter Nutzungsdauer

| Konto | Bezeichnung | Nutzungsdauer lt. VRV | Abweichende Nutzungsdauer | Begründung |
|-----------------|---|-----------------------|---------------------------|---|
| 2/0060001/00561 | Gebäude Feuerwehr Hörmanns Hörmanns 10 | 50,0 | 39,0 | GR Beschluss vom 13.12.2019 |
| 2/0060001/01188 | Gebäude Volksschule | 50,0 | 45,0 | GR Beschluss vom 13.12.2019 |
| 2/0060001/02097 | Gebäude Gemeindeamt inkl. Zubau hinterer Eingang | 50,0 | 28,0 | GR Beschluss vom 13.12.2019 |
| 2/0060001/03745 | KT Gebäude Volksschule | 50,0 | 45,0 | GR Beschluss vom 13.12.2019 |
| 2/0260001/00001 | Kühlzelle MB FRIGO für Aufbahungshalle | 10,0 | 10,0 | Erstzulassung am 30.9.2017 von Bestattung Köck. |
| 3/0060001/01238 | Aufbahungshalle Dietmanns | 50,0 | 45,0 | GR Beschluss vom 13.12.2019 |
| 3/0450001/00528 | BA08: LIS ABA+WVA - anteilig (85,45%) | 50,0 | 25,0 | GR Beschluss vom 13.12.2019 |
| 3/0450001/00533 | BA13: LIS ABA+WVA - anteilig (84,94%) | 50,0 | 25,0 | GR Beschluss vom 13.12.2019 |
| 3/0450001/03677 | KT BA08: LIS ABA+WVA - anteilig (85,45%) | 50,0 | 25,0 | GR Beschluss vom 13.12.2019 |
| 3/0450001/03681 | KT BA13: LIS ABA+WVA - anteilig (84,94%) | 50,0 | 25,0 | GR Beschluss vom 13.12.2019 |
| 3/0460003/00546 | ABA BA08: LIS ABA+WVA - anteilig (14,55%) | 33,0 | 25,0 | GR Beschluss vom 13.12.2019 |
| 3/0460003/00547 | ABA BA13: LIS ABA+WVA - anteilig (15,06%) | 33,0 | 25,0 | GR Beschluss vom 13.12.2019 |
| 3/0460003/03687 | KT ABA BA08: LIS ABA+WVA - anteilig (14,55%) | 33,0 | 25,0 | GR Beschluss vom 13.12.2019 |
| 3/0460003/03688 | KT ABA BA13: LIS ABA+WVA - anteilig (15,06%) | 33,0 | 25,0 | GR Beschluss vom 13.12.2019 |
| 4/0110002/01218 | Atemschutzmasken FF Unterlembach | 10,0 | 18,0 | GR Beschluss vom 13.12.2019 |
| 4/0110002/01230 | Atemschutzmasken FF Höhenberg | 10,0 | 18,0 | GR Beschluss vom 13.12.2019 |
| 4/0110002/03750 | KT Atemschutzmasken FF Unterlembach | 10,0 | 18,0 | GR Beschluss vom 13.12.2019 |
| 4/0110002/03757 | KT Atemschutzmasken FF Höhenberg | 10,0 | 18,0 | GR Beschluss vom 13.12.2019 |
| 4/0150002/00650 | Feuerwehrauto TLF Dietmanns | 10,0 | 25,0 | GR Beschluss vom 13.12.2019 |
| 4/0150002/00651 | Feuerwehrauto - Beitrag Feuerwehr Dietmanns | 10,0 | 25,0 | GR Beschluss vom 13.12.2019 |
| 4/0150002/00652 | Feuerwehrauto Eichberg | 10,0 | 25,0 | GR Beschluss vom 13.12.2019 |
| 4/0150002/00655 | Iveco, FF-Auto Hörmanns | 10,0 | 25,0 | GR Beschluss vom 13.12.2019 |
| 4/0150002/00659 | Feuerwehrauto Unterlembach | 10,0 | 25,0 | GR Beschluss vom 13.12.2019 |
| 4/0150002/01220 | Mannschaftswagen FF Dietmanns | 10,0 | 15,0 | GR Beschluss vom 13.12.2019 |
| 4/0150002/01221 | KLF Kleinlöschfahrzeug FF Höhenberg | 10,0 | 25,0 | GR Beschluss vom 13.12.2019 |
| 4/0150002/01225 | Mannschaftswagen - Beitrag Feuerwehr Dietmanns | 10,0 | 15,0 | GR Beschluss vom 13.12.2019 |
| 4/0150002/01226 | Feuerwehrauto Wielands | 10,0 | 25,0 | GR Beschluss vom 13.12.2019 |
| 4/0150002/01227 | Feuerwehrauto Wielands - Beitrag Feuerwehr | 10,0 | 25,0 | GR Beschluss vom 13.12.2019 |
| 4/0150002/03731 | KT Feuerwehrauto TLF Dietmanns | 10,0 | 25,0 | GR Beschluss vom 13.12.2019 |
| 4/0150002/03732 | KT Feuerwehrauto Eichberg | 10,0 | 25,0 | GR Beschluss vom 13.12.2019 |
| 4/0150002/03733 | KT Iveco, FF-Auto Hörmanns | 10,0 | 25,0 | GR Beschluss vom 13.12.2019 |
| 4/0150002/03734 | KT Feuerwehrauto Unterlembach | 10,0 | 25,0 | GR Beschluss vom 13.12.2019 |
| 4/0150002/03752 | KT Mannschaftswagen FF Dietmanns | 10,0 | 15,0 | GR Beschluss vom 13.12.2019 |
| 4/0150002/03753 | KT KLF Kleinlöschfahrzeug FF Höhenberg | 10,0 | 25,0 | GR Beschluss vom 13.12.2019 |
| 4/0150002/03755 | KT Feuerwehrauto Wielands | 10,0 | 25,0 | GR Beschluss vom 13.12.2019 |
| 4/0190003/01176 | Tragkraftspritze - Beitrag Feuerwehr Unterlembach | 10,0 | 25,0 | GR Beschluss vom 13.12.2019 |
| 4/0190003/01219 | Tragkraftspritze FF Höhenberg | 10,0 | 25,0 | GR Beschluss vom 13.12.2019 |
| 4/0190003/01222 | Tragkraftspritze FF Unterlembach | 10,0 | 25,0 | GR Beschluss vom 13.12.2019 |
| 4/0190003/01223 | Tragkraftspritze FF Hörmanns | 10,0 | 25,0 | GR Beschluss vom 13.12.2019 |
| 4/0190003/01224 | Tragkraftspritze - Beitrag Feuerwehr Hörmanns | 10,0 | 25,0 | GR Beschluss vom 13.12.2019 |

| Konto | Bezeichnung | Nutzungsdauer lt. VRV | Abweichende Nutzungsdauer | Begründung |
|-----------------|--|-----------------------|---------------------------|-----------------------------|
| 4/0190003/01228 | Tragkraftspritze FF Wielands | 10,0 | 25,0 | GR Beschluss vom 13.12.2019 |
| 4/0190003/03751 | KT Tragkraftspritze FF Höhenberg | 10,0 | 25,0 | GR Beschluss vom 13.12.2019 |
| 4/0190003/03754 | KT Tragkraftspritze FF Hörmanns | 10,0 | 25,0 | GR Beschluss vom 13.12.2019 |
| 4/0190003/03756 | KT Tragkraftspritze FF Wielands | 10,0 | 25,0 | GR Beschluss vom 13.12.2019 |
| 4/0240001/01231 | Atenschutzmasken Beitrag der Feuerwehr | 10,0 | 18,0 | GR Beschluss vom 13.12.2019 |
| 4/0440001/00619 | K5 EB Erfassen u. Bewerten | 0,0 | 5,0 | GR Beschluss vom 13.12.2019 |
| 4/0440001/01183 | Friedhofskataster | 0,0 | 10,0 | GR Beschluss vom 13.12.2019 |
| 5/0130001/01240 | Hydrant 2018 | 5,0 | 25,0 | GR Beschluss vom 13.12.2019 |
| 5/0130001/01241 | Hydrant 2015 | 5,0 | 25,0 | GR Beschluss vom 13.12.2019 |
| 5/0130001/01242 | Hydrant 2009 | 5,0 | 25,0 | GR Beschluss vom 13.12.2019 |
| 5/0130001/01243 | Hydrant 2007 | 5,0 | 25,0 | GR Beschluss vom 13.12.2019 |
| 5/0130001/01244 | Hydrant 2006 | 5,0 | 25,0 | GR Beschluss vom 13.12.2019 |

MFP - Ergebnishaushalt Gesamt 1. Ebene
- interne Vergütungen enthalten

| MVAG | Mittelverwendungs- und -aufbringungsgruppen (1. Ebene) | VA 2024 | Plan 2025 | Plan 2026 | Plan 2027 | Plan 2028 |
|-------------|--|---------------------|---------------------|---------------------|---------------------|---------------------|
| 211 | Erträge aus der operativen Verwaltungstätigkeit | 5 502 100,00 | 4 685 100,00 | 5 054 000,00 | 4 023 600,00 | 4 128 500,00 |
| 212 | Erträge aus Transfers | 1 062 200,00 | 998 900,00 | 986 300,00 | 780 900,00 | 775 000,00 |
| 213 | Finanzerträge | 100,00 | 100,00 | 100,00 | 100,00 | 100,00 |
| 21 | Summe Erträge | 6 564 400,00 | 5 684 100,00 | 6 040 400,00 | 4 804 600,00 | 4 903 600,00 |
| 221 | Personalaufwand | 1 180 300,00 | 1 211 100,00 | 1 243 700,00 | 1 270 300,00 | 1 300 400,00 |
| 222 | Sachaufwand | 4 180 500,00 | 3 278 000,00 | 3 527 000,00 | 2 365 300,00 | 2 163 800,00 |
| 223 | Transferaufwand | 1 629 600,00 | 1 707 500,00 | 1 790 000,00 | 1 877 900,00 | 1 972 200,00 |
| 224 | Finanzaufwand | 151 300,00 | 135 700,00 | 119 500,00 | 111 500,00 | 105 400,00 |
| 22 | Summe Aufwendungen | 7 141 700,00 | 6 332 300,00 | 6 680 200,00 | 5 625 000,00 | 5 541 800,00 |
| SA0 | Saldo (0) Nettoergebnis (21 - 22) | -577 300,00 | -648 200,00 | -639 800,00 | -820 400,00 | -638 200,00 |
| 230 | Entnahmen von Haushaltsrücklagen | 0,00 | 0,00 | 0,00 | 0,00 | 0,00 |
| 240 | Zuweisungen an Haushaltsrücklagen | 11 000,00 | 11 000,00 | 11 000,00 | 11 000,00 | 11 000,00 |
| SA01 | Saldo (01) Haushaltsrücklagen (230 - 240) | -11 000,00 | -11 000,00 | -11 000,00 | -11 000,00 | -11 000,00 |
| SA00 | Saldo (00) Nettoergebnis nach Haushaltsrücklagen (Saldo 0 + Saldo 01) | -588 300,00 | -659 200,00 | -650 800,00 | -831 400,00 | -649 200,00 |

MFP - Ergebnishaushalt Gesamt 1. und 2. Ebene
- interne Vergütungen enthalten

| MVAG | Mittelverwendungs- und aufbringungsgruppen (1. und 2. Ebene) | VA 2024 | Plan 2025 | Plan 2026 | Plan 2027 | Plan 2028 |
|------------|---|---------------------|---------------------|---------------------|---------------------|---------------------|
| 211 | Erträge aus der operativen Verwaltungstätigkeit | 5 502 100,00 | 4 685 100,00 | 5 054 000,00 | 4 023 600,00 | 4 128 500,00 |
| 2111 | Erträge aus eigenen Abgaben | 484 700,00 | 385 700,00 | 385 700,00 | 435 700,00 | 485 700,00 |
| 2112 | Erträge aus Ertragsanteilen | 2 240 000,00 | 2 307 200,00 | 2 376 400,00 | 2 447 700,00 | 2 521 200,00 |
| 2113 | Erträge aus Gebühren | 618 700,00 | 628 700,00 | 628 700,00 | 628 700,00 | 628 700,00 |
| 2114 | Erträge aus Leistungen | 126 000,00 | 127 100,00 | 128 000,00 | 129 100,00 | 130 000,00 |
| 2115 | Erträge aus Besitz und wirtschaftlicher Tätigkeit | 29 000,00 | 29 000,00 | 29 000,00 | 29 000,00 | 29 000,00 |
| 2116 | Erträge aus Veräußerung und sonstige Erträge | 2 003 700,00 | 1 207 400,00 | 1 506 200,00 | 353 400,00 | 333 900,00 |
| 2117 | Nicht finanzierungswirksame operative Erträge | 0,00 | 0,00 | 0,00 | 0,00 | 0,00 |
| 212 | Erträge aus Transfers | 1 062 200,00 | 998 900,00 | 986 300,00 | 780 900,00 | 775 000,00 |
| 2121 | Transferertrag von Trägern des öffentlichen Rechts | 843 900,00 | 783 000,00 | 770 900,00 | 565 700,00 | 560 900,00 |
| 2122 | Transferertrag von Beteiligungen | 0,00 | 0,00 | 0,00 | 0,00 | 0,00 |
| 2123 | Transferertrag von Unternehmen (mit Finanzunternehmen) | 0,00 | 0,00 | 0,00 | 0,00 | 0,00 |
| 2124 | Transferertrag von Haushalten und Organisationen ohne Erwerbscharakter | 3 000,00 | 3 000,00 | 3 000,00 | 3 000,00 | 3 000,00 |
| 2125 | Transferertrag vom Ausland | 0,00 | 0,00 | 0,00 | 0,00 | 0,00 |
| 2126 | Investitions- und Tilgungszuschüsse zwischen Unternehmungen und Betrieben der Gebietskörperschaft und der Gebietskörperschaft | 0,00 | 0,00 | 0,00 | 0,00 | 0,00 |
| 2127 | Nicht finanzierungswirksamer Transferertrag | 215 300,00 | 212 900,00 | 212 400,00 | 212 200,00 | 211 100,00 |
| 213 | Finanzerträge | 100,00 | 100,00 | 100,00 | 100,00 | 100,00 |
| 2131 | Erträge aus Zinsen | 100,00 | 100,00 | 100,00 | 100,00 | 100,00 |
| 2132 | Erträge aus Zinsen aus derivativen Finanzinstrumenten mit und ohne Grundgeschäft | 0,00 | 0,00 | 0,00 | 0,00 | 0,00 |
| 2133 | Erträge aus Gewinnentnahmen von marktbestimmten Betrieben | 0,00 | 0,00 | 0,00 | 0,00 | 0,00 |
| 2134 | Sonstige Finanzerträge | 0,00 | 0,00 | 0,00 | 0,00 | 0,00 |
| 2135 | Erträge aus Dividenden/Gewinnausschüttungen | 0,00 | 0,00 | 0,00 | 0,00 | 0,00 |
| 2136 | Sonstige nicht finanzierungswirksame Finanzerträge | 0,00 | 0,00 | 0,00 | 0,00 | 0,00 |
| 21 | Summe Erträge | 6 564 400,00 | 5 684 100,00 | 6 040 400,00 | 4 804 600,00 | 4 903 600,00 |
| 221 | Personalaufwand | 1 180 300,00 | 1 211 100,00 | 1 243 700,00 | 1 270 300,00 | 1 300 400,00 |
| 2211 | Personalaufwand (Bezüge, Nebengebühren, Mehrleistungen) | 930 100,00 | 955 200,00 | 981 200,00 | 1 003 000,00 | 1 027 300,00 |
| 2212 | Gesetzlicher und freiwilliger Sozialaufwand | 243 200,00 | 248 900,00 | 255 400,00 | 260 500,00 | 266 300,00 |
| 2213 | Sonstiger Personalaufwand | 0,00 | 0,00 | 0,00 | 0,00 | 0,00 |
| 2214 | Nicht finanzierungswirksamer Personalaufwand | 7 000,00 | 7 000,00 | 7 100,00 | 6 800,00 | 6 800,00 |
| 222 | Sachaufwand | 4 180 500,00 | 3 278 000,00 | 3 527 000,00 | 2 365 300,00 | 2 163 800,00 |
| 2221 | Gebrauchs- und Verbrauchsgüter, Handelswaren | 450 100,00 | 438 500,00 | 438 800,00 | 439 200,00 | 439 400,00 |
| 2222 | Verwaltungs- und Betriebsaufwand | 176 400,00 | 176 400,00 | 176 700,00 | 171 100,00 | 171 100,00 |

| MVAG | Mittelverwendungs- und aufbringungsgruppen (1. und 2. Ebene) | VA 2024 | Plan 2025 | Plan 2026 | Plan 2027 | Plan 2028 |
|-------------|---|---------------------|---------------------|---------------------|---------------------|---------------------|
| 2223 | Leasing- und Mietaufwand | 1 300,00 | 1 300,00 | 1 300,00 | 1 300,00 | 1 300,00 |
| 2224 | Instandhaltung | 230 000,00 | 139 300,00 | 138 300,00 | 139 400,00 | 138 300,00 |
| 2225 | Sonstiger Sachaufwand | 2 225 500,00 | 1 442 900,00 | 1 753 400,00 | 612 500,00 | 605 800,00 |
| 2226 | Nicht finanzierungswirksamer Sachaufwand | 1 097 200,00 | 1 079 600,00 | 1 018 500,00 | 1 001 800,00 | 807 900,00 |
| 223 | Transferaufwand | 1 629 600,00 | 1 707 500,00 | 1 790 000,00 | 1 877 900,00 | 1 972 200,00 |
| 2231 | Transferaufwand an Träger des öffentlichen Rechts | 1 366 500,00 | 1 444 400,00 | 1 526 900,00 | 1 614 800,00 | 1 709 100,00 |
| 2232 | Transferaufwand an Beteiligungen | 0,00 | 0,00 | 0,00 | 0,00 | 0,00 |
| 2233 | Transferaufwand an Unternehmen (mit Finanzunternehmen) | 98 800,00 | 98 800,00 | 98 800,00 | 98 800,00 | 98 800,00 |
| 2234 | Transferaufwand an Haushalte und Organisationen ohne Erwerbscharakter | 164 300,00 | 164 300,00 | 164 300,00 | 164 300,00 | 164 300,00 |
| 2235 | Transferaufwand an das Ausland | 0,00 | 0,00 | 0,00 | 0,00 | 0,00 |
| 2236 | Investitions- und Tilgungszuschüsse zwischen Unternehmungen und Betrieben der Gebietskörperschaft und der Gebietskörperschaft | 0,00 | 0,00 | 0,00 | 0,00 | 0,00 |
| 2237 | Nicht finanzierungswirksamer Transferaufwand | 0,00 | 0,00 | 0,00 | 0,00 | 0,00 |
| 224 | Finanzaufwand | 151 300,00 | 135 700,00 | 119 500,00 | 111 500,00 | 105 400,00 |
| 2241 | Aufwendungen für Zinsen | 146 800,00 | 131 200,00 | 115 000,00 | 107 000,00 | 100 900,00 |
| 2242 | Zinsen und sonstige Aufwendungen aus derivativen Finanzinstrumenten mit und ohne Grundgeschäft | 0,00 | 0,00 | 0,00 | 0,00 | 0,00 |
| 2243 | Gewinnentnahmen von Unternehmungen und marktbestimmten Betrieben der Gebietskörperschaft (innerhalb der Gebietskörperschaft) | 0,00 | 0,00 | 0,00 | 0,00 | 0,00 |
| 2244 | Sonstiger Finanzaufwand | 4 500,00 | 4 500,00 | 4 500,00 | 4 500,00 | 4 500,00 |
| 2245 | Nicht finanzierungswirksamer Finanzaufwand | 0,00 | 0,00 | 0,00 | 0,00 | 0,00 |
| 22 | Summe Aufwendungen | 7 141 700,00 | 6 332 300,00 | 6 680 200,00 | 5 625 000,00 | 5 541 800,00 |
| SA0 | Saldo (0) Nettoergebnis (21 - 22) | -577 300,00 | -648 200,00 | -639 800,00 | -820 400,00 | -638 200,00 |
| 230 | Entnahmen von Haushaltsrücklagen | 0,00 | 0,00 | 0,00 | 0,00 | 0,00 |
| 2301 | Entnahmen von Haushaltsrücklagen | 0,00 | 0,00 | 0,00 | 0,00 | 0,00 |
| 240 | Zuweisungen an Haushaltsrücklagen | 11 000,00 | 11 000,00 | 11 000,00 | 11 000,00 | 11 000,00 |
| 2401 | Zuweisungen an Haushaltsrücklagen | 11 000,00 | 11 000,00 | 11 000,00 | 11 000,00 | 11 000,00 |
| SA01 | Saldo (01) Haushaltsrücklagen (230 - 240) | -11 000,00 | -11 000,00 | -11 000,00 | -11 000,00 | -11 000,00 |
| SA00 | Saldo (00) Nettoergebnis nach Haushaltsrücklagen (Saldo 0 + Saldo 01) | -588 300,00 | -659 200,00 | -650 800,00 | -831 400,00 | -649 200,00 |

MFP - Finanzierungshaushalt Gesamt 1. Ebene
- interne Vergütungen enthalten

| MVAG | Mittelverwendungs- und -aufbringungsgruppen (1. Ebene) | VA 2024 | Plan 2025 | Plan 2026 | Plan 2027 | Plan 2028 |
|---------------------------|---|----------------------|----------------------|----------------------|---------------------|---------------------|
| OPERATIVE GEBARUNG | | | | | | |
| 311 | Einzahlungen aus operativer Verwaltungstätigkeit | 3 770 300,00 | 3 741 600,00 | 3 811 700,00 | 3 934 100,00 | 4 058 500,00 |
| 312 | Einzahlungen aus Transfers | 846 900,00 | 786 000,00 | 773 900,00 | 568 700,00 | 563 900,00 |
| 313 | Einzahlungen aus Finanzerträgen | 100,00 | 100,00 | 100,00 | 100,00 | 100,00 |
| 31 | Summe Einzahlungen operative Gebarung | 4 617 300,00 | 4 527 700,00 | 4 585 700,00 | 4 502 900,00 | 4 622 500,00 |
| 321 | Auszahlungen aus Personalaufwand | 1 173 300,00 | 1 204 100,00 | 1 236 600,00 | 1 263 500,00 | 1 293 600,00 |
| 322 | Auszahlungen aus Sachaufwand | 1 376 500,00 | 1 279 900,00 | 1 291 200,00 | 1 299 000,00 | 1 310 900,00 |
| 323 | Auszahlungen aus Transfers | 1 626 600,00 | 1 704 500,00 | 1 787 000,00 | 1 874 900,00 | 1 969 200,00 |
| 324 | Auszahlungen aus Finanzaufwand | 151 300,00 | 135 700,00 | 119 500,00 | 111 500,00 | 105 400,00 |
| 32 | Summe Auszahlungen operative Gebarung | 4 327 700,00 | 4 324 200,00 | 4 434 300,00 | 4 548 900,00 | 4 679 100,00 |
| SA1 | Saldo (1) Geldfluss aus der operativen Gebarung (31 – 32) | 289 600,00 | 203 500,00 | 151 400,00 | -46 000,00 | -56 600,00 |
| INVESTIVE GEBARUNG | | | | | | |
| 331 | Einzahlungen aus der Investitionstätigkeit | 25 000,00 | 25 000,00 | 25 000,00 | 25 000,00 | 25 000,00 |
| 332 | Einzahlungen aus der Rückzahlung von Darlehen sowie gewährten Vorschüssen | 0,00 | 0,00 | 0,00 | 0,00 | 0,00 |
| 333 | Einzahlungen aus Kapitaltransfers | 649 800,00 | 1 054 000,00 | 960 200,00 | 240 000,00 | 163 500,00 |
| 33 | Summe Einzahlungen investive Gebarung | 674 800,00 | 1 079 000,00 | 985 200,00 | 265 000,00 | 188 500,00 |
| 341 | Auszahlungen aus der Investitionstätigkeit | 2 658 900,00 | 3 025 000,00 | 2 460 000,00 | 402 000,00 | 306 000,00 |
| 342 | Auszahlungen aus der Gewährung von Darlehen sowie gewährten Vorschüssen | 0,00 | 0,00 | 0,00 | 0,00 | 0,00 |
| 343 | Auszahlungen aus Kapitaltransfers | 3 000,00 | 3 000,00 | 3 000,00 | 3 000,00 | 3 000,00 |
| 34 | Summe Auszahlungen investive Gebarung | 2 661 900,00 | 3 028 000,00 | 2 463 000,00 | 405 000,00 | 309 000,00 |
| SA2 | Saldo (2) Geldfluss aus der investiven Gebarung (33 – 34) | -1 987 100,00 | -1 949 000,00 | -1 477 800,00 | -140 000,00 | -120 500,00 |
| SA3 | Saldo (3) Nettofinanzierungssaldo (Saldo 1 + Saldo 2) | -1 697 500,00 | -1 745 500,00 | -1 326 400,00 | -186 000,00 | -177 100,00 |

| MVAG | Mittelverwendungs- und -aufbringungsgruppen (1. Ebene) | VA 2024 | Plan 2025 | Plan 2026 | Plan 2027 | Plan 2028 |
|-------------------------------|---|---------------------|----------------------|----------------------|--------------------|--------------------|
| FINANZIERUNGSTÄTIGKEIT | | | | | | |
| 351 | Einzahlungen aus der Aufnahme von Finanzschulden | 1 150 000,00 | 770 000,00 | 0,00 | 0,00 | 0,00 |
| 353 | Einzahlungen infolge eines Kapitaltausches bei derivativen Finanzinstrumenten mit Grundgeschäft | 0,00 | 0,00 | 0,00 | 0,00 | 0,00 |
| 355 | Einzahlungen aus dem Abgang von Finanzinstrumenten | 0,00 | 0,00 | 0,00 | 0,00 | 0,00 |
| 35 | Summe Einzahlungen aus der Finanzierungstätigkeit | 1 150 000,00 | 770 000,00 | 0,00 | 0,00 | 0,00 |
| 361 | Auszahlungen aus der Tilgung von Finanzschulden | 370 100,00 | 385 800,00 | 218 500,00 | 208 800,00 | 199 600,00 |
| 363 | Auszahlungen infolge eines Kapitaltausches bei derivativen Finanzinstrumenten mit Grundgeschäft | 0,00 | 0,00 | 0,00 | 0,00 | 0,00 |
| 365 | Auszahlungen für den Erwerb von Finanzinstrumenten | 0,00 | 0,00 | 0,00 | 0,00 | 0,00 |
| 36 | Summe Auszahlungen aus der Finanzierungstätigkeit | 370 100,00 | 385 800,00 | 218 500,00 | 208 800,00 | 199 600,00 |
| SA4 | Saldo (4) Geldfluss aus der Finanzierungstätigkeit (35 – 36) | 779 900,00 | 384 200,00 | -218 500,00 | -208 800,00 | -199 600,00 |
| SA5 | Saldo (5) Geldfluss aus der voranschlagswirksamen Gebarung (Saldo 3 + Saldo 4) | -917 600,00 | -1 361 300,00 | -1 544 900,00 | -394 800,00 | -376 700,00 |

MFP - Finanzierungshaushalt Gesamt 1. und 2. Ebene
- interne Vergütungen enthalten

| MVAG | Mittelverwendungs- und aufbringungsgruppen (1. und 2. Ebene) | VA 2024 | Plan 2025 | Plan 2026 | Plan 2027 | Plan 2028 |
|------------|---|---------------------|---------------------|---------------------|---------------------|---------------------|
| 311 | Einzahlungen aus operativer Verwaltungstätigkeit | 3 770 300,00 | 3 741 600,00 | 3 811 700,00 | 3 934 100,00 | 4 058 500,00 |
| 3111 | Einzahlungen aus eigenen Abgaben | 484 700,00 | 385 700,00 | 385 700,00 | 435 700,00 | 485 700,00 |
| 3112 | Einzahlungen aus Ertragsanteilen | 2 240 000,00 | 2 307 200,00 | 2 376 400,00 | 2 447 700,00 | 2 521 200,00 |
| 3113 | Einzahlungen aus Gebühren | 618 700,00 | 628 700,00 | 628 700,00 | 628 700,00 | 628 700,00 |
| 3114 | Einzahlungen aus Leistungen | 126 000,00 | 127 100,00 | 128 000,00 | 129 100,00 | 130 000,00 |
| 3115 | Einzahlungen aus Besitz und wirtschaftlicher Tätigkeit | 29 000,00 | 29 000,00 | 29 000,00 | 29 000,00 | 29 000,00 |
| 3116 | Einzahlungen aus Veräußerung von geringwertigen Wirtschaftsgütern (GWG) und sonstige Einzahlungen | 271 900,00 | 263 900,00 | 263 900,00 | 263 900,00 | 263 900,00 |
| 312 | Einzahlungen aus Transfers | 846 900,00 | 786 000,00 | 773 900,00 | 568 700,00 | 563 900,00 |
| 3121 | Transferzahlungen von Trägern des öffentlichen Rechts | 843 900,00 | 783 000,00 | 770 900,00 | 565 700,00 | 560 900,00 |
| 3122 | Transferzahlungen von Beteiligungen | 0,00 | 0,00 | 0,00 | 0,00 | 0,00 |
| 3123 | Transferzahlungen von Unternehmen (inkl. Finanzunternehmen) | 0,00 | 0,00 | 0,00 | 0,00 | 0,00 |
| 3124 | Transferzahlungen von Haushalten und Organisationen ohne Erwerbscharakter | 3 000,00 | 3 000,00 | 3 000,00 | 3 000,00 | 3 000,00 |
| 3125 | Transferzahlungen vom Ausland | 0,00 | 0,00 | 0,00 | 0,00 | 0,00 |
| 3126 | Investitions- und Tilgungszuschüsse zwischen Unternehmungen und Betrieben der Gebietskörperschaft und der Gebietskörperschaft | 0,00 | 0,00 | 0,00 | 0,00 | 0,00 |
| 313 | Einzahlungen aus Finanzerträgen | 100,00 | 100,00 | 100,00 | 100,00 | 100,00 |
| 3131 | Einzahlungen aus Zinserträgen | 100,00 | 100,00 | 100,00 | 100,00 | 100,00 |
| 3132 | Einzahlungen aus Zinsen aus derivativen Finanzinstrumenten mit und ohne Grundgeschäft | 0,00 | 0,00 | 0,00 | 0,00 | 0,00 |
| 3133 | Einzahlungen aus Gewinnentnahmen von marktbestimmten Betrieben | 0,00 | 0,00 | 0,00 | 0,00 | 0,00 |
| 3134 | Sonstige Einzahlungen aus Finanzerträgen | 0,00 | 0,00 | 0,00 | 0,00 | 0,00 |
| 3135 | Einzahlungen aus Dividenden/Gewinnausschüttungen | 0,00 | 0,00 | 0,00 | 0,00 | 0,00 |
| 31 | Summe Einzahlungen operative Gebarung | 4 617 300,00 | 4 527 700,00 | 4 585 700,00 | 4 502 900,00 | 4 622 500,00 |
| 321 | Auszahlungen aus Personalaufwand | 1 173 300,00 | 1 204 100,00 | 1 236 600,00 | 1 263 500,00 | 1 293 600,00 |
| 3211 | Auszahlungen für Personalaufwand (Bezüge, Nebengebühren, und Mehrleistungsvergütungen) | 930 100,00 | 955 200,00 | 981 200,00 | 1 003 000,00 | 1 027 300,00 |
| 3212 | Auszahlungen für gesetzliche und freiwillige Sozialaufwendungen | 243 200,00 | 248 900,00 | 255 400,00 | 260 500,00 | 266 300,00 |
| 3213 | Auszahlungen aus sonstigem Personalaufwand | 0,00 | 0,00 | 0,00 | 0,00 | 0,00 |
| 322 | Auszahlungen aus Sachaufwand | 1 376 500,00 | 1 279 900,00 | 1 291 200,00 | 1 299 000,00 | 1 310 900,00 |
| 3221 | Auszahlungen für Gebrauchs- und Verbrauchsgüter, Handelswaren | 450 100,00 | 438 500,00 | 438 800,00 | 439 200,00 | 439 400,00 |
| 3222 | Auszahlungen für Verwaltungs- und Betriebsaufwand | 176 400,00 | 176 400,00 | 176 700,00 | 171 100,00 | 171 100,00 |
| 3223 | Auszahlungen für Leasing- und Mietaufwand | 1 300,00 | 1 300,00 | 1 300,00 | 1 300,00 | 1 300,00 |
| 3224 | Auszahlungen für Instandhaltung | 230 000,00 | 139 300,00 | 138 300,00 | 139 400,00 | 138 300,00 |
| 3225 | Sonstige Auszahlungen aus Sachaufwand | 518 700,00 | 524 400,00 | 536 100,00 | 548 000,00 | 560 800,00 |
| 3226 | Auszahlungen aus der Inanspruchnahme von Haftungen | 0,00 | 0,00 | 0,00 | 0,00 | 0,00 |

| MVAG | Mittelverwendungs- und aufbringungsgruppen (1. und 2. Ebene) | VA 2024 | Plan 2025 | Plan 2026 | Plan 2027 | Plan 2028 |
|------------|---|---------------------|---------------------|---------------------|---------------------|---------------------|
| 323 | Auszahlungen aus Transfers | 1 626 600,00 | 1 704 500,00 | 1 787 000,00 | 1 874 900,00 | 1 969 200,00 |
| 3231 | Transferzahlungen an Träger des öffentlichen Rechts | 1 366 500,00 | 1 444 400,00 | 1 526 900,00 | 1 614 800,00 | 1 709 100,00 |
| 3232 | Transferzahlungen an Beteiligungen | 0,00 | 0,00 | 0,00 | 0,00 | 0,00 |
| 3233 | Transferzahlungen an Unternehmen (inkl. Finanzunternehmen) | 98 800,00 | 98 800,00 | 98 800,00 | 98 800,00 | 98 800,00 |
| 3234 | Transferzahlungen an Haushalte und Organisationen ohne Erwerbscharakter | 161 300,00 | 161 300,00 | 161 300,00 | 161 300,00 | 161 300,00 |
| 3235 | Transferzahlungen an das Ausland | 0,00 | 0,00 | 0,00 | 0,00 | 0,00 |
| 3236 | Investitions- und Tilgungszuschüsse zwischen Unternehmungen und Betrieben der Gebietskörperschaft und der Gebietskörperschaft | 0,00 | 0,00 | 0,00 | 0,00 | 0,00 |
| 324 | Auszahlungen aus Finanzaufwand | 151 300,00 | 135 700,00 | 119 500,00 | 111 500,00 | 105 400,00 |
| 3241 | Auszahlungen für Zinsen | 146 800,00 | 131 200,00 | 115 000,00 | 107 000,00 | 100 900,00 |
| 3242 | Auszahlungen für Zinsen aus derivativen Finanzinstrumenten mit und ohne Grundgeschäft | 0,00 | 0,00 | 0,00 | 0,00 | 0,00 |
| 3243 | Auszahlungen aus Gewinnentnahmen von marktbestimmten Betrieben | 0,00 | 0,00 | 0,00 | 0,00 | 0,00 |
| 3244 | Sonstige Auszahlungen aus Finanzaufwendungen | 4 500,00 | 4 500,00 | 4 500,00 | 4 500,00 | 4 500,00 |
| 32 | Summe Auszahlungen operative Gebarung | 4 327 700,00 | 4 324 200,00 | 4 434 300,00 | 4 548 900,00 | 4 679 100,00 |
| SA1 | Saldo (1) Geldfluss aus der operativen Gebarung (31 – 32) | 289 600,00 | 203 500,00 | 151 400,00 | -46 000,00 | -56 600,00 |
| 331 | Einzahlungen aus der Investitionstätigkeit | 25 000,00 | 25 000,00 | 25 000,00 | 25 000,00 | 25 000,00 |
| 3311 | Einzahlungen aus der Veräußerung von immateriellem Vermögen | 0,00 | 0,00 | 0,00 | 0,00 | 0,00 |
| 3312 | Einzahlungen aus der Veräußerung von Grundstücken und Grundstückeinrichtungen | 25 000,00 | 25 000,00 | 25 000,00 | 25 000,00 | 25 000,00 |
| 3313 | Einzahlungen aus der Veräußerung von Gebäuden und Bauten | 0,00 | 0,00 | 0,00 | 0,00 | 0,00 |
| 3314 | Einzahlungen aus der Veräußerung von technischen Anlagen, Fahrzeugen und Maschinen | 0,00 | 0,00 | 0,00 | 0,00 | 0,00 |
| 3315 | Einzahlungen aus der Veräußerung von Amts-, Betriebs- und Geschäftsausstattung | 0,00 | 0,00 | 0,00 | 0,00 | 0,00 |
| 3316 | Einzahlungen aus der Veräußerung von Kulturgütern | 0,00 | 0,00 | 0,00 | 0,00 | 0,00 |
| 3317 | Einzahlungen aus der Veräußerung von Beteiligungen | 0,00 | 0,00 | 0,00 | 0,00 | 0,00 |
| 3318 | Einzahlungen aus der Veräußerung von kofinanzierten Schutzbauten | 0,00 | 0,00 | 0,00 | 0,00 | 0,00 |
| 332 | Einzahlungen aus der Rückzahlung von Darlehen sowie gewährten Vorschüssen | 0,00 | 0,00 | 0,00 | 0,00 | 0,00 |
| 3321 | Einzahlungen aus Darlehen an Träger des öffentlichen Rechts | 0,00 | 0,00 | 0,00 | 0,00 | 0,00 |
| 3322 | Einzahlungen aus Darlehen an Beteiligungen | 0,00 | 0,00 | 0,00 | 0,00 | 0,00 |
| 3323 | Einzahlungen aus Darlehen an Unternehmen und Haushalte | 0,00 | 0,00 | 0,00 | 0,00 | 0,00 |
| 3325 | Einzahlungen aus Vorschüssen und Anzahlungen | 0,00 | 0,00 | 0,00 | 0,00 | 0,00 |
| 333 | Einzahlungen aus Kapitaltransfers | 649 800,00 | 1 054 000,00 | 960 200,00 | 240 000,00 | 163 500,00 |
| 3331 | Kapitaltransferzahlungen von Trägern des öffentlichen Rechts | 629 800,00 | 1 034 000,00 | 940 200,00 | 220 000,00 | 143 500,00 |
| 3332 | Kapitaltransferzahlungen von Beteiligungen | 0,00 | 0,00 | 0,00 | 0,00 | 0,00 |
| 3333 | Kapitaltransferzahlungen von Unternehmen | 0,00 | 0,00 | 0,00 | 0,00 | 0,00 |
| 3334 | Kapitaltransferzahlungen von Haushalten und Organisationen ohne Erwerbscharakter | 20 000,00 | 20 000,00 | 20 000,00 | 20 000,00 | 20 000,00 |

| MVAG | Mittelverwendungs- und aufbringungsgruppen (1. und 2. Ebene) | VA 2024 | Plan 2025 | Plan 2026 | Plan 2027 | Plan 2028 |
|------------|--|----------------------|----------------------|----------------------|--------------------|--------------------|
| 3335 | Kapitaltransferzahlungen vom Ausland | 0,00 | 0,00 | 0,00 | 0,00 | 0,00 |
| 33 | Summe Einzahlungen investive Gebarung | 674 800,00 | 1 079 000,00 | 985 200,00 | 265 000,00 | 188 500,00 |
| 341 | Auszahlungen aus der Investitionstätigkeit | 2 658 900,00 | 3 025 000,00 | 2 460 000,00 | 402 000,00 | 306 000,00 |
| 3411 | Auszahlungen für den Erwerb von immateriellem Vermögen | 20 000,00 | 20 000,00 | 20 000,00 | 20 000,00 | 20 000,00 |
| 3412 | Auszahlungen für den Erwerb von Grundstücken und Grundstückseinrichtungen | 1 110 000,00 | 2 105 000,00 | 1 690 000,00 | 382 000,00 | 286 000,00 |
| 3413 | Auszahlungen für den Erwerb von Gebäuden und Bauten | 1 470 000,00 | 750 000,00 | 750 000,00 | 0,00 | 0,00 |
| 3414 | Auszahlungen für den Erwerb von technischen Anlagen, Fahrzeugen und Maschinen | 45 000,00 | 0,00 | 0,00 | 0,00 | 0,00 |
| 3415 | Auszahlungen für den Erwerb von Amts-, Betriebs- und Geschäftsausstattung | 13 900,00 | 150 000,00 | 0,00 | 0,00 | 0,00 |
| 3416 | Auszahlungen für den Erwerb von Kulturgütern | 0,00 | 0,00 | 0,00 | 0,00 | 0,00 |
| 3417 | Auszahlungen für den Erwerb von Beteiligungen | 0,00 | 0,00 | 0,00 | 0,00 | 0,00 |
| 3418 | Auszahlungen für den Erwerb von kofinanzierten Schutzbauten | 0,00 | 0,00 | 0,00 | 0,00 | 0,00 |
| 342 | Auszahlungen aus der Gewährung von Darlehen sowie gewährten Vorschüssen | 0,00 | 0,00 | 0,00 | 0,00 | 0,00 |
| 3421 | Auszahlungen von Darlehen an Träger des öffentlichen Rechts | 0,00 | 0,00 | 0,00 | 0,00 | 0,00 |
| 3422 | Auszahlungen von Darlehen an Beteiligungen | 0,00 | 0,00 | 0,00 | 0,00 | 0,00 |
| 3423 | Auszahlungen von Darlehen an Unternehmen und Haushalte | 0,00 | 0,00 | 0,00 | 0,00 | 0,00 |
| 3425 | Auszahlungen von Vorschüssen und Anzahlungen | 0,00 | 0,00 | 0,00 | 0,00 | 0,00 |
| 343 | Auszahlungen aus Kapitaltransfers | 3 000,00 | 3 000,00 | 3 000,00 | 3 000,00 | 3 000,00 |
| 3431 | Kapitaltransferzahlungen an Träger des öffentlichen Rechts | 0,00 | 0,00 | 0,00 | 0,00 | 0,00 |
| 3432 | Kapitaltransferzahlungen an Beteiligungen | 0,00 | 0,00 | 0,00 | 0,00 | 0,00 |
| 3433 | Kapitaltransferzahlungen an Unternehmen (Finanzunternehmen) | 0,00 | 0,00 | 0,00 | 0,00 | 0,00 |
| 3434 | Kapitaltransferzahlungen an Haushalte und Organisationen ohne Erwerbscharakter | 3 000,00 | 3 000,00 | 3 000,00 | 3 000,00 | 3 000,00 |
| 3435 | Kapitaltransferzahlungen an das Ausland | 0,00 | 0,00 | 0,00 | 0,00 | 0,00 |
| 34 | Summe Auszahlungen investive Gebarung | 2 661 900,00 | 3 028 000,00 | 2 463 000,00 | 405 000,00 | 309 000,00 |
| SA2 | Saldo (2) Geldfluss aus der investiven Gebarung (33 – 34) | -1 987 100,00 | -1 949 000,00 | -1 477 800,00 | -140 000,00 | -120 500,00 |
| SA3 | Saldo (3) Nettofinanzierungssaldo (Saldo 1 + Saldo 2) | -1 697 500,00 | -1 745 500,00 | -1 326 400,00 | -186 000,00 | -177 100,00 |
| 351 | Einzahlungen aus der Aufnahme von Finanzschulden | 1 150 000,00 | 770 000,00 | 0,00 | 0,00 | 0,00 |
| 3511 | Einzahlungen aus empfangenen Darlehen von öffentlichen Körperschaften und Rechtsträgern | 0,00 | 0,00 | 0,00 | 0,00 | 0,00 |
| 3512 | Einzahlungen aus empfangenen Darlehen von Beteiligungen | 0,00 | 0,00 | 0,00 | 0,00 | 0,00 |
| 3513 | Einzahlungen aus empfangenen Darlehen von Unternehmen und privaten Haushalten | 0,00 | 0,00 | 0,00 | 0,00 | 0,00 |
| 3514 | Einzahlungen aus Finanzschulden (Finanzunternehmen) | 1 150 000,00 | 770 000,00 | 0,00 | 0,00 | 0,00 |
| 3515 | Einzahlungen aus Aufnahmen von Leasingverbindlichkeiten | 0,00 | 0,00 | 0,00 | 0,00 | 0,00 |
| 353 | Einzahlungen infolge eines Kapitaltausches bei derivativen Finanzinstrumenten mit Grundgeschäft | 0,00 | 0,00 | 0,00 | 0,00 | 0,00 |

| MVAG | Mittelverwendungs- und aufbringungsgruppen (1. und 2. Ebene) | VA 2024 | Plan 2025 | Plan 2026 | Plan 2027 | Plan 2028 |
|------------|--|---------------------|----------------------|----------------------|--------------------|--------------------|
| 3530 | Einzahlungen infolge eines Kapitaltausches bei derivativen Finanzinstrumenten mit Grundgeschäft | 0,00 | 0,00 | 0,00 | 0,00 | 0,00 |
| 355 | Einzahlungen aus dem Abgang von Finanzinstrumenten | 0,00 | 0,00 | 0,00 | 0,00 | 0,00 |
| 3550 | Einzahlungen aus dem Abgang von Finanzinstrumenten | 0,00 | 0,00 | 0,00 | 0,00 | 0,00 |
| 35 | Summe Einzahlungen aus der Finanzierungstätigkeit | 1 150 000,00 | 770 000,00 | 0,00 | 0,00 | 0,00 |
| 361 | Auszahlungen aus der Tilgung von Finanzschulden | 370 100,00 | 385 800,00 | 218 500,00 | 208 800,00 | 199 600,00 |
| 3611 | Auszahlungen aus empfangenen Darlehen von öffentlichen Körperschaften und Rechtsträgern | 4 500,00 | 2 700,00 | 2 000,00 | 2 000,00 | 2 000,00 |
| 3612 | Auszahlungen aus empfangenen Darlehen von Beteiligungen | 0,00 | 0,00 | 0,00 | 0,00 | 0,00 |
| 3613 | Auszahlungen aus empfangenen Darlehen von Unternehmen und privaten Haushalten | 0,00 | 0,00 | 0,00 | 0,00 | 0,00 |
| 3614 | Auszahlungen aus Finanzschulden | 365 600,00 | 383 100,00 | 216 500,00 | 206 800,00 | 197 600,00 |
| 3615 | Auszahlungen aus Rückzahlungen von Leasingverbindlichkeiten | 0,00 | 0,00 | 0,00 | 0,00 | 0,00 |
| 363 | Auszahlungen infolge eines Kapitaltausches bei derivativen Finanzinstrumenten mit Grundgeschäft | 0,00 | 0,00 | 0,00 | 0,00 | 0,00 |
| 3630 | Auszahlungen infolge eines Kapitaltausches bei derivativen Finanzinstrumenten mit Grundgeschäft | 0,00 | 0,00 | 0,00 | 0,00 | 0,00 |
| 365 | Auszahlungen für den Erwerb von Finanzinstrumenten | 0,00 | 0,00 | 0,00 | 0,00 | 0,00 |
| 3650 | Auszahlungen für den Erwerb von Finanzinstrumenten | 0,00 | 0,00 | 0,00 | 0,00 | 0,00 |
| 36 | Summe Auszahlungen aus der Finanzierungstätigkeit | 370 100,00 | 385 800,00 | 218 500,00 | 208 800,00 | 199 600,00 |
| SA4 | Saldo (4) Geldfluss aus der Finanzierungstätigkeit (35 – 36) | 779 900,00 | 384 200,00 | -218 500,00 | -208 800,00 | -199 600,00 |
| SA5 | Saldo (5) Geldfluss aus der voranschlagswirksamen Gebarung (Saldo 3 + Saldo 4) | -917 600,00 | -1 361 300,00 | -1 544 900,00 | -394 800,00 | -376 700,00 |

MFP - Schuldenentwicklung

| Bezeichnung | VA 2024 | Plan 2025 | Plan 2026 | Plan 2027 | Plan 2028 |
|--|------------------|------------------|------------------|------------------|------------------|
| Gesamte Schulden | | | | | |
| Buchwert 01.01. | 4.053.300 | 4.833.200 | 4.397.400 | 4.178.900 | 3.970.100 |
| Zugang | 1.150.000 | 770.000 | 0 | 0 | 0 |
| Tilgung | 370.100 | 385.800 | 218.500 | 208.800 | 199.600 |
| Buchwert 31.12. | 4.833.200 | 5.217.400 | 4.178.900 | 3.970.100 | 3.770.500 |
| Zinsen | 146.800 | 131.200 | 115.000 | 107.000 | 100.900 |
| Ersätze | 61.100 | 57.300 | 47.400 | 44.300 | 41.300 |
| Gesamt-Schuldendienst | 516.900 | 517.000 | 333.500 | 315.800 | 300.500 |
| nicht Maastricht-relevante Schulden | | | | | |
| Buchwert 01.01. | 1.978.400 | 1.745.500 | 1.427.000 | 1.308.300 | 1.203.100 |
| Zugang | 50.000 | 770.000 | 0 | 0 | 0 |
| Tilgung | 282.900 | 268.400 | 118.600 | 105.200 | 92.300 |
| Buchwert 31.12. | 1.745.500 | 2.247.100 | 1.308.400 | 1.203.100 | 1.110.800 |
| Zinsen | 78.100 | 66.000 | 54.800 | 50.500 | 47.900 |
| Ersätze | 0 | 0 | 0 | 0 | 0 |
| Gesamt-Schuldendienst | 361.000 | 334.400 | 173.400 | 155.700 | 140.200 |
| Maastricht-relevante Schulden | | | | | |
| Buchwert 01.01. | 2.074.900 | 3.087.700 | 2.970.400 | 2.870.600 | 2.767.000 |
| Zugang | 1.100.000 | 0 | 0 | 0 | 0 |
| Tilgung | 87.200 | 117.400 | 99.900 | 103.600 | 107.300 |
| Buchwert 31.12. | 3.087.700 | 2.970.300 | 2.870.500 | 2.767.000 | 2.659.700 |
| Zinsen | 68.700 | 65.200 | 60.200 | 56.500 | 53.000 |
| Ersätze | 61.100 | 57.300 | 47.400 | 44.300 | 41.300 |
| Gesamt-Schuldendienst | 155.900 | 182.600 | 160.100 | 160.100 | 160.300 |

| Seite | Inhalt |
|-------|--|
| 1 | Vorbericht |
| 15 | Ergebnishaushalt Gesamt 1. Ebene (Anlage 1a) - interne Vergütungen enthalten |
| 19 | Ergebnishaushalt Gesamt 1. und 2. Ebene (Anlage 1a) - interne Vergütungen enthalten |
| 23 | Finanzierungshaushalt Gesamt 1. Ebene (Anlage 1b) - bereinigt um interne Vergütungen |
| 27 | Finanzierungshaushalt Gesamt 1. und 2. Ebene (Anlage 1b) - interne Vergütungen enthalten |
| 33 | Ergebnishaushalt Bereichsbudget 1. und 2. Ebene (Anlage 1a) |
| 55 | Finanzierungshaushalt Bereichsbudget 1. und 2. Ebene (Anlage 1b) |
| 97 | Querschnitt (Anlage 5b) |
| 101 | Ergebnis- und Finanzierungsvoranschlag Detailnachweis |
| 185 | Haushaltspotential (aufbauend auf der Ergebnisrechnung) |
| 191 | Nachweis der Investitionstätigkeit |
| 225 | Personaldaten iSd ÖStp (Anlage 4) |
| 231 | Nachweis über Transferzahlungen (Anlage 6a) |
| 235 | Nachweis über Haushaltsrücklagen und Zahlungsmittelreserven (Anlage 6b) |
| 239 | Einzelnachweis über Finanzschulden und Schuldendienst (Anlage 6c) |
| 245 | Nachweis über haushaltsinterne Vergütungen (Anlage 6f) |
| 249 | Leasingspiegel (Anlage 6i) |
| 253 | Rückstellungsspiegel (Anlage 6q) |
| 257 | Dienstpostenplan |
| 261 | Nachweis Vermögen mit abgeänderter Nutzungsdauer |
| 265 | MFP - Ergebnishaushalt Gesamt 1. Ebene - interne Vergütungen enthalten |
| 269 | MFP - Ergebnishaushalt Gesamt 1. und 2. Ebene - interne Vergütungen enthalten |
| 273 | MFP - Finanzierungshaushalt Gesamt 1. Ebene - interne Vergütungen enthalten |
| 277 | MFP - Finanzierungshaushalt Gesamt 1. und 2. Ebene - interne Vergütungen enthalten |
| 283 | MFP - Schuldenentwicklung |