

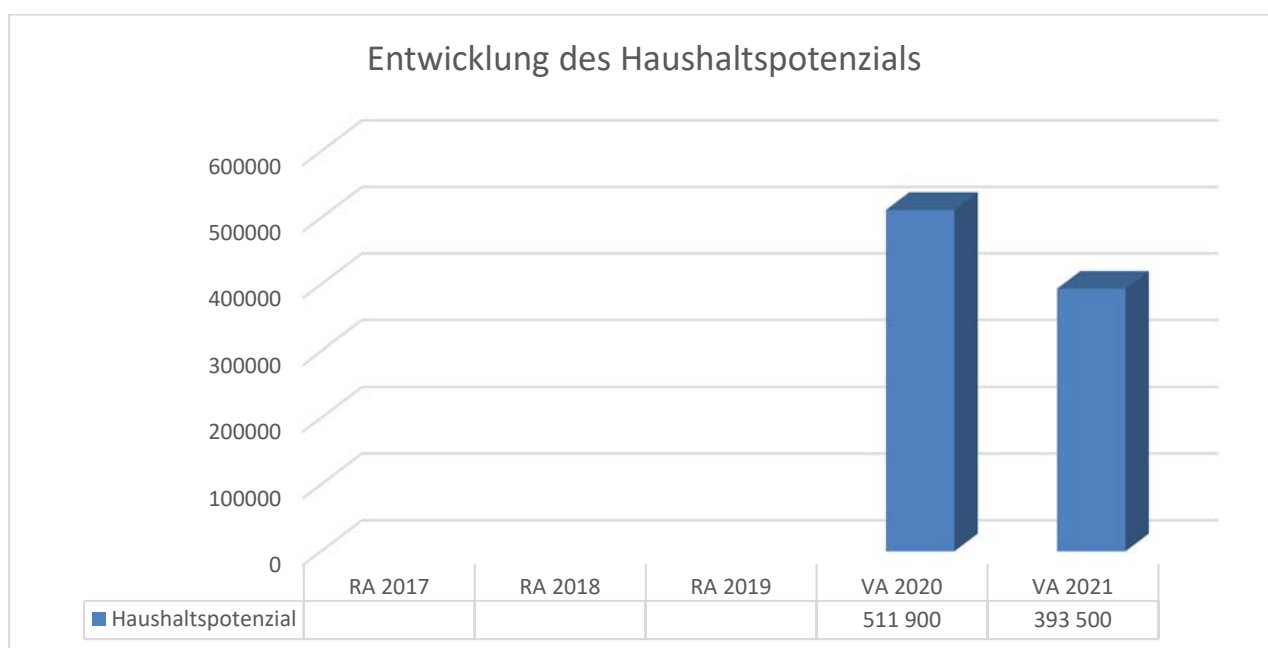


Marktgemeinde Großdietmanns
Voranschlag 2021

Vorbericht

Vorbericht zum Voranschlag 2021 gemäß § 3 der NÖ Gemeindehaushaltsverordnung (NÖ GHVO)

Entwicklung des Haushaltspotenzials



Erläuterung:

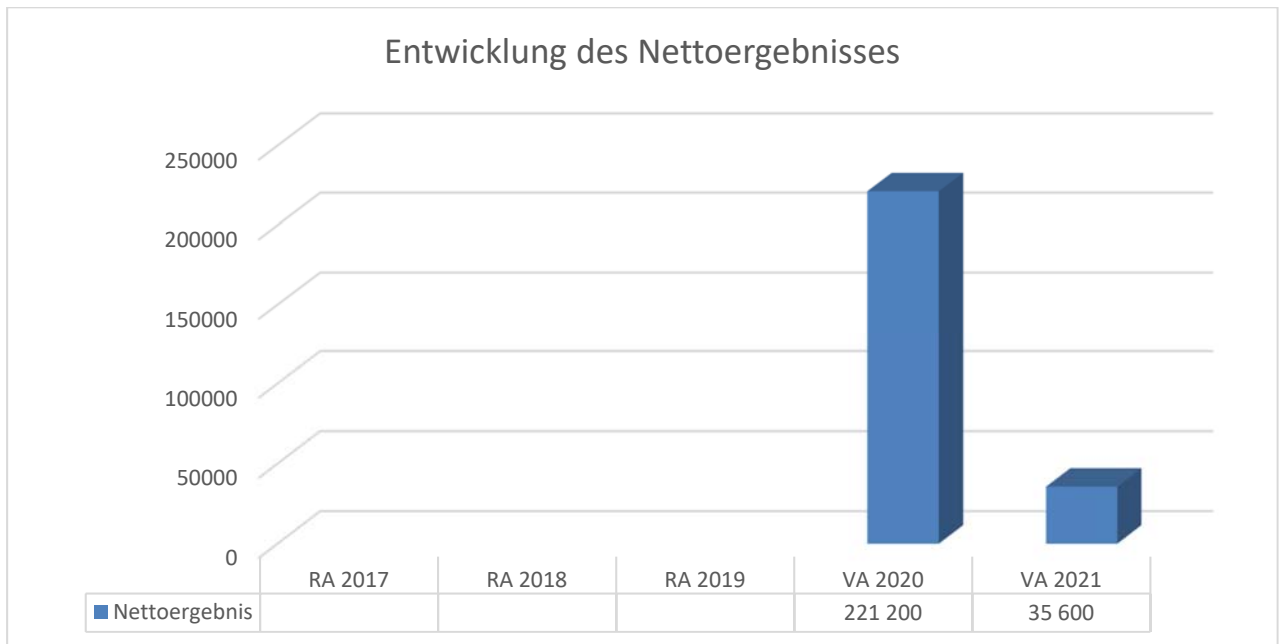
Das Haushaltspotential hat seine Grundlage in § 67 Z. 11 der NÖ Gemeindeordnung 1973 (NÖ GO 1973) und ist erstmals im Voranschlag 2020 auszuweisen. Die Angaben zu den Vorjahren entfallen daher.

Haushaltspotential: Differenz der wiederkehrenden Mittelaufbringungen abzüglich der wiederkehrenden Mittelverwendungen unter Berücksichtigung der entsprechenden Forderungen und Verbindlichkeiten.

Das Haushaltspotenzial ist eine wichtige Kenngröße und gibt die aktuelle Leistungsfähigkeit der Gemeinde wieder. Das schafft Vergleichbarkeit mit der bisherigen Rechtslage, aus der Überschüsse und Abgänge abzuleiten waren und dient der Transparenz.

Wenn das Haushaltspotenzial innerhalb des Zeitraumes des mittelfristigen Finanzplanes laufend negativ ist, ist ein Haushaltskonsolidierungskonzept zu erstellen (§ 72b Abs. 1 Z. 2 NÖ GO 1973).

Entwicklung des Nettoergebnisses



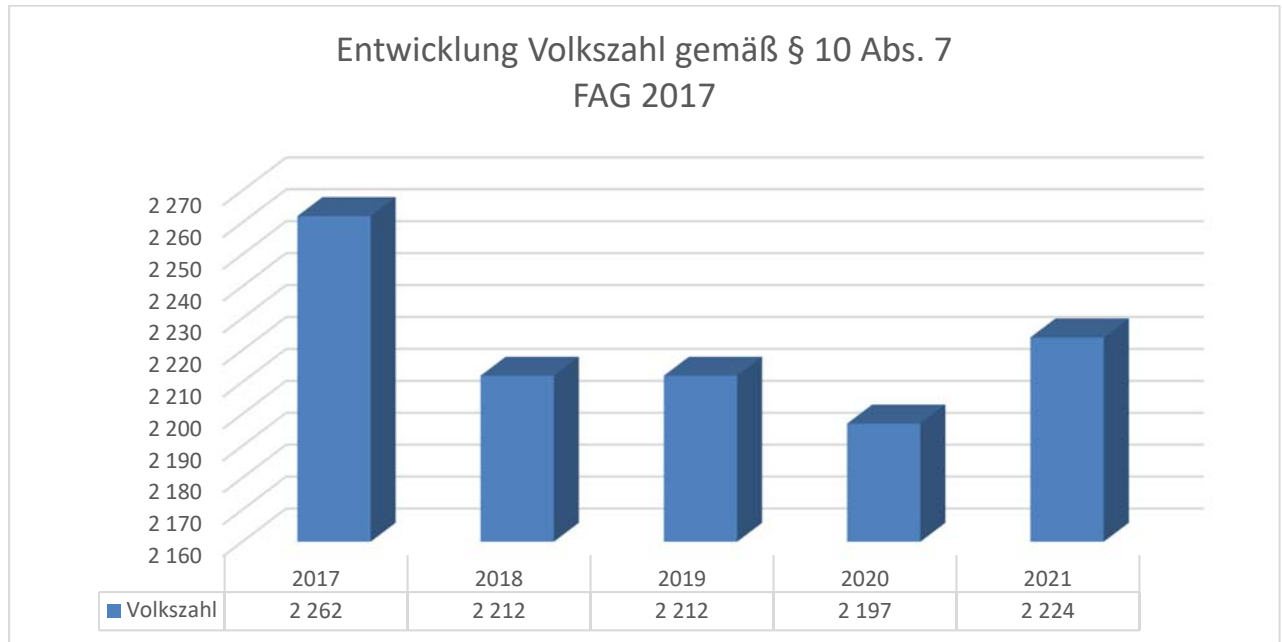
Erläuterung:

Beim Nettoergebnis handelt es sich um das Ergebnis des Ergebnisvoranschlags und ist erstmals für das Haushaltsjahr 2020 auszuweisen. Die Angaben zu den Vorjahren entfallen daher.

Ein positives Nettoergebnis bedeutet, dass die Erträge voraussichtlich ausreichend sein werden, die Aufwendungen für die kommunalen Leistungen (inklusive des Werteverzehrs des Anlagevermögens in Form der Abschreibungen) abzudecken.

Ein negatives Nettoergebnis heißt, dass dies nicht zur Gänze (in der Höhe des negativen Wertes) möglich ist.

Entwicklung der Volkszahl gemäß § 10 Abs. 7 FAG 2017, BGBl. I Nr. 116/2016 in der Fassung BGBl. I Nr. 106/2018

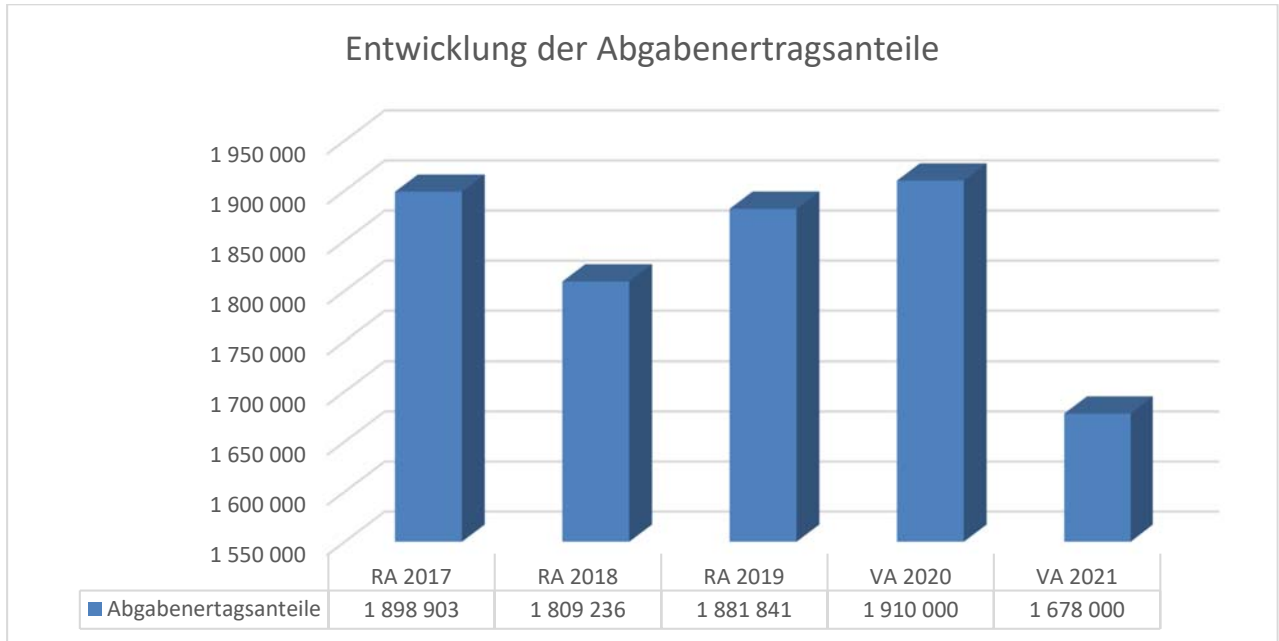


Erläuterung:

Die Volkszahl gemäß § 10 Abs. 7 FAG 2017 wird jährlich von der Bundesanstalt Statistik Austria zum Stichtag 31. Oktober festgestellt und wirkt mit dem Beginn des übernächsten Kalenderjahres. Sie dient für die Berechnung der Abgabenertragsanteile und darf nicht automatisch mit der Volkszahl für die Berechnung der Gemeinderatsmandate verwechselt werden.

Eine Erhöhung bzw. Verminderung der Volkszahl (jährlich) ist ein wesentlicher Indikator für die Berechnung der Abgabenertragsanteile.

Entwicklung der Abgabenertragsanteile



Erläuterung:

Die Gebietskörperschaften (Bund, Länder und Gemeinden) erhalten auf Basis des aktuellen Finanzausgleichs aus den gemeinschaftlichen Bundesabgaben (z.B. Umsatzsteuer, Körperschaftsteuer, Lohnsteuer, Versicherungssteuer, Mineralölsteuer, Normverbrauchsabgabe, Tabaksteuer udgl.) entsprechende Anteile. Im Bereich der Gemeinden spielen dabei die Volkszahl und der abgestufte Bevölkerungsschlüssel eine besondere Rolle. Die sogenannten „Abgabenertragsanteile“ bilden in den meisten Gemeinden die wichtigste Einnahmequelle.

Ein Steigen der Abgabenertragsanteile weist auch auf eine Erhöhung der Volkszahl hin.

Begründung durch die Gemeinde:

Im Jahre 2017 kam es durch das Land NÖ zu einer Umstellung bei der Abrechnung der Ertragsanteile, dadurch kam es zu 13 Abrechnungsmonaten, dies erklärt die Mehreinnahmen im Rechnungsabschluss 2017.

In dieser Grafik wird ersichtlich, wie sich die Corona-Krise auf die Entwicklung Ertragsanteile der Marktgemeinde Großdietmanns auswirkt.

Entwicklung des Schuldenstandes



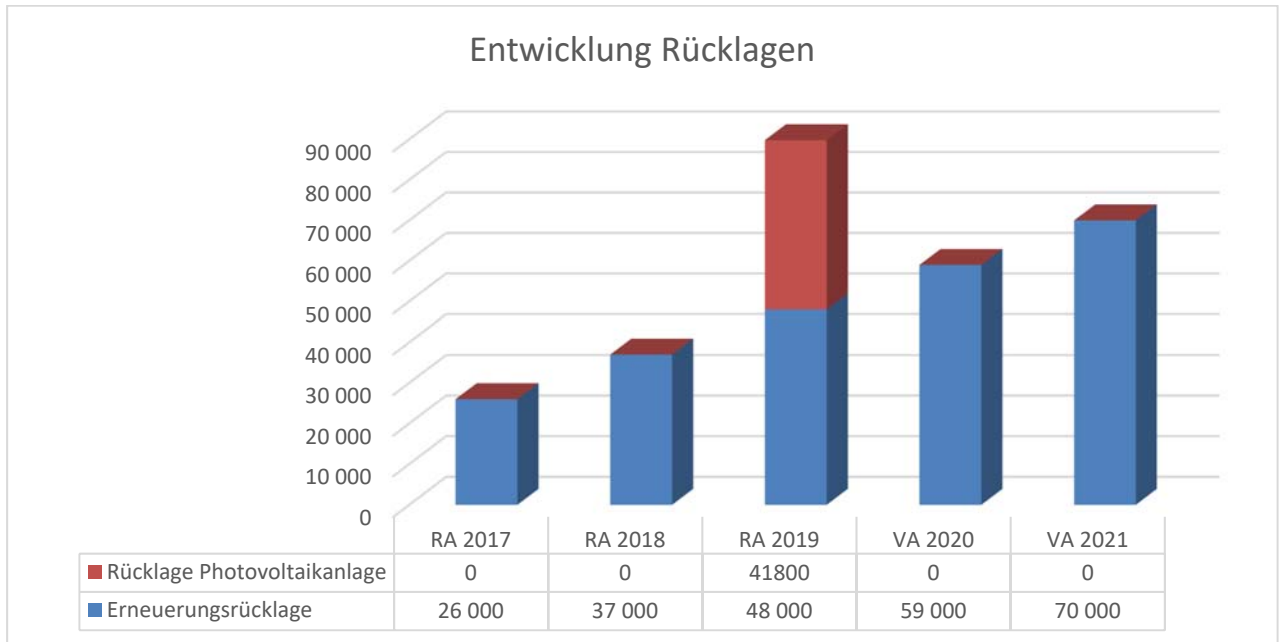
Erläuterung:

Die Entwicklung des Schuldenstandes zeigt auf, inwieweit der Schuldenstand über die Jahre erhöht oder reduziert wird.

Begründung durch die Gemeinde:

Die Erhöhung des Schuldenstandes im Voranschlag 2021 ist auf die geplanten Kanalbauten im Siedlungsgebiet Spanbichl und Reinpolz sowie auf den geplanten Bau einer Tagesbetreuungseinrichtung zurückzuführen, welche zur Gänze mittels Darlehen finanziert werden soll.

Entwicklung der Rücklagen mit und ohne Zahlungsmittelreserve



Erläuterung:

Die Entwicklung der Rücklagen zeigt an, inwieweit Rücklagen vorhanden sind und ob Rücklagen aufgebaut bzw. aufgebraucht werden.

Blauer Balken Rücklagen mit Erneuerungsrücklage Verwendungszweck Wasserleitung.

Roter Balken ist Rücklage der bereits erhaltenen Förderung für die Photovoltaikanlagen.

Begründung durch die Gemeinde:

Die Erhöhung des Rücklagenstandes ist Teil einer gesunden Gemeindegewirtschaft. Positiv dazu beigetragen haben die höheren Einnahmen aus den Abgabenertragsanteilen für die Gemeinde. Die Bildung einer Rücklage betreffend Photovoltaikanlagen war aufgrund der Umstellung auf die neue VRV von Nöten. Die Rücklage wurde wie im Voranschlag ausgewiesen 2020 für den Bau der geplanten Anlagen verwendet.

Entwicklung der Leasingverpflichtungen



Erläuterung:

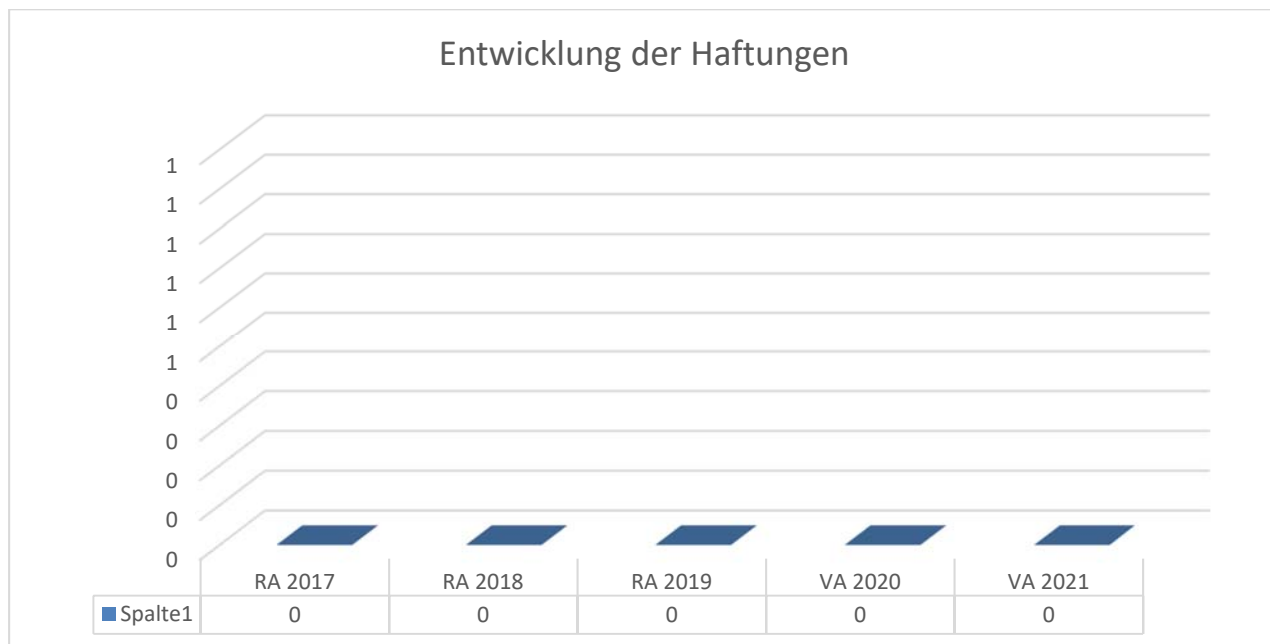
Bei den Leasingverpflichtungen handelt es sich nicht um Finanzschulden (z.B. Darlehen), sondern um Verwaltungsschulden. Unabhängig davon stellen Leasingverbindlichkeiten Leistungsverpflichtungen für die Gemeinden dar und sind daher bei einer allfälligen Finanzlagenberechnung entsprechend zu berücksichtigen.

Die Leasingverpflichtungen sind mit Beginn des Jahres 2020 in einer eigenen Anlage gemäß VRV 2015 festzuhalten.

Begründung durch die Gemeinde:

Die Marktgemeinde Großdietmanns hat derzeit keine Leasingverpflichtungen.

Entwicklung der Haftungen



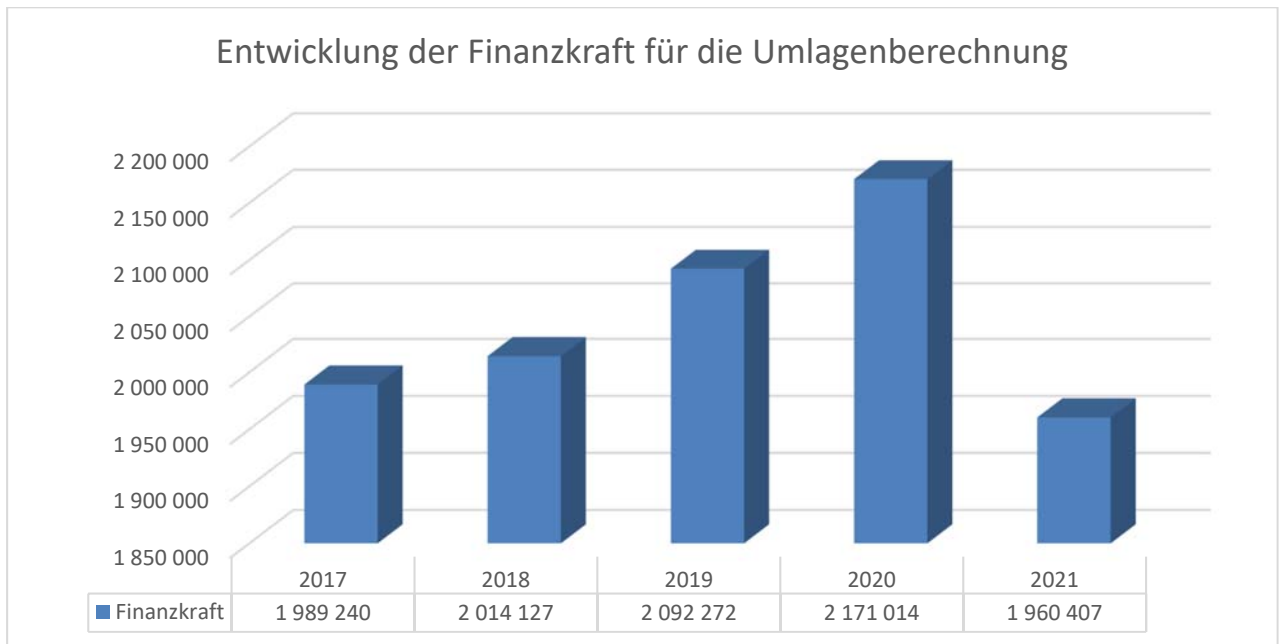
Erläuterung:

Eine Gemeinde darf Bürgschaften und sonstige Haftungen nur übernehmen, wenn hierfür ein besonderes Interesse der Gemeinde gegeben ist, der Schuldner nachweist, dass eine ordnungsgemäße Verzinsung und Tilgung gesichert ist, die Haftungen befristet sind, der Betrag, für den haftet wird, ziffernmäßig bestimmt ist und die Gemeinde den daraus folgenden Zahlungsverpflichtungen nachkommen kann (vgl. § 78 Abs. 1 NÖ Gemeindeordnung 1973).

Begründung durch die Gemeinde:

Die Gemeinde hat derzeit keine Haftungen.

Entwicklung der Finanzkraft für die Umlagenberechnung



Erläuterung:

Die Finanzkraft einer Gemeinde wird aus den

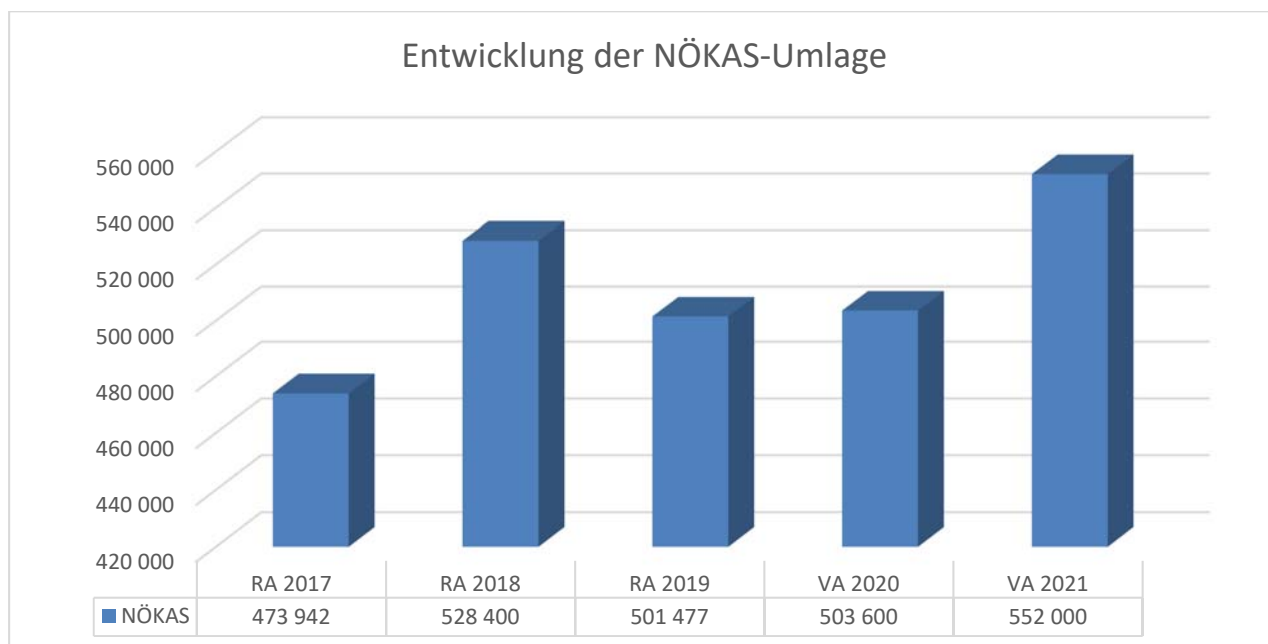
- Erträgen der ausschließlichen Gemeindeabgaben ohne die Gebühren für die Benützung von Gemeindeeinrichtungen und -anlagen und ohne die Interessentenbeiträge von Grundstückseigentümern und Anrainern und
- Ertragsanteilen an den gemeinschaftlichen Bundesabgaben ohne Spielbankenabgabe

ermittelt.

Basis für die Ermittlung der Finanzkraft sind die tatsächlichen Beträge aufgrund der Rechnungsabschlüsse.

Die Darstellung der Entwicklung der Finanzkraft für die Umlagenberechnung hat insbesondere auf die Beitragsleistung der Gemeinden zum NÖ Krankenanstaltensprengel (NÖKAS) und zur Sozialumlage Auswirkungen. Eine Erhöhung oder Reduktion/Verminderung der Finanzkraft wirkt sich unmittelbar auf die Beitragsleistung aus. Die sinkende Finanzkraft ist auf die derzeitige wirtschaftliche Lage durch die Corona-Krise zu erklären.

Entwicklung der NÖKAS-Umlage



Erläuterung:

Das Landesgebiet ist Beitragsbezirk und Krankenanstaltensprengel für alle öffentlichen Krankenanstalten in Niederösterreich. Beitragsbezirk und Krankenanstaltensprengel sind ein Gemeindeverband. Dem Gemeindeverband gehören alle Gemeinden Niederösterreichs an. Der Gemeindeverband ist juristische Person, er hat seinen Sitz am Sitz der Landesregierung und trägt die Bezeichnung "NÖ Krankenanstaltensprengel" (§ 61 Abs. 1 NÖ Krankenanstaltengesetz - NÖ KAG).

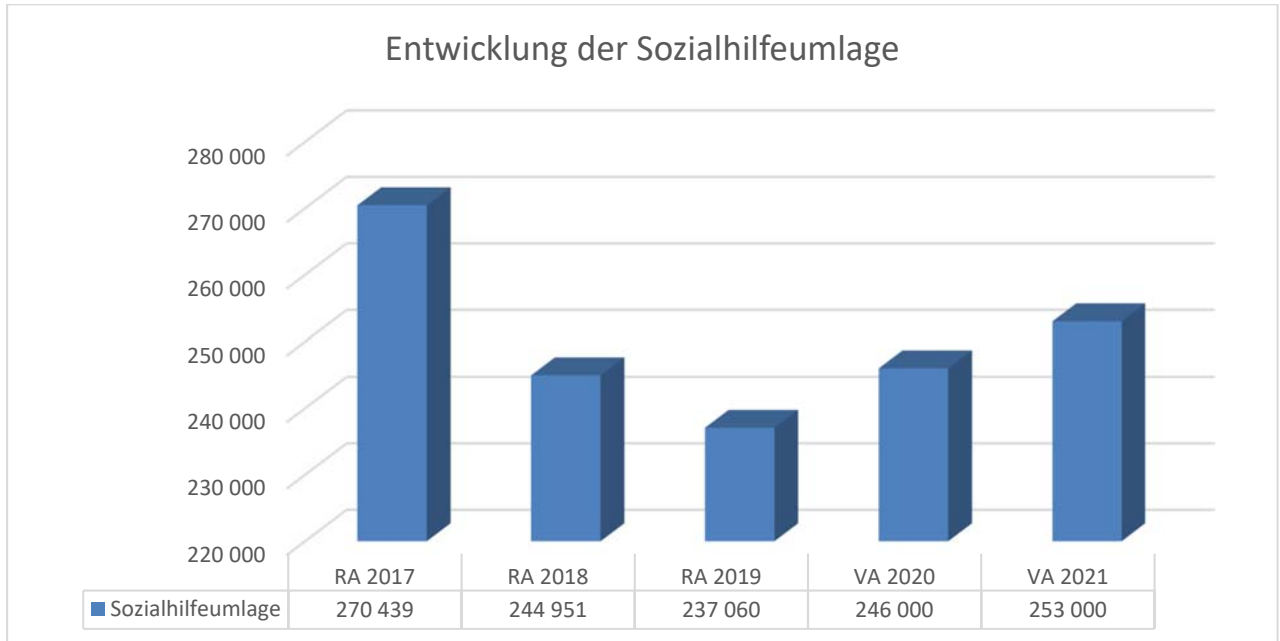
Die Gemeinden haben an den NÖ Krankenanstaltensprengel monatliche Beiträge zu leisten. Berechnungsgrundlage bilden dabei die Volkszahl und die Finanzkraft der Gemeinden. Steigerungen bei der Volkszahl und bei der Finanzkraft führen daher zu höheren Beitragsleistungen bei den Gemeinden.

Diese monatlichen Beiträge werden von den der Gemeinde gebührenden monatlichen Vorschüssen auf die Ertragsanteile an den gemeinschaftlichen Bundesabgaben einbehalten.

Begründung durch die Gemeinde:

Die Mehrausgaben im VA 2021 sind unter anderem auch auf die Umstellung der Abrechnung des Blaulicht-Beitrages/Rot-Kreuz-Beitrages, der nunmehr über die Ertragsanteile abgerechnet wird, zurückzuführen.

Entwicklung der Sozialhilfeumlage



Erläuterung:

Die Gemeinden haben jährlich einen Beitrag zu den vom Land zu tragenden Kosten der Sozialhilfe, die nicht durch Kostenbeitrags- und Ersatzleistungen oder durch sonstige für Zwecke der Sozialhilfe bestimmte Zuschüsse gedeckt sind, in der Höhe von 50 % an das Land zu entrichten (§ 44 NÖ Sozialhilfe-Ausführungsgesetz – NÖ SAG).

Die Leistungen für die Sozialhilfe-Umlage werden von der Landesregierung auf die einzelnen Gemeinden nach ihrer Finanzkraft (Finanzkraft für die Umlagenberechnung) aufgeteilt.

Diese monatlichen Beiträge werden von den der Gemeinde gebührenden monatlichen Vorschüssen auf die Ertragsanteile an den gemeinschaftlichen Bundesabgaben einbehalten.

Begründung durch die Gemeinde:

Im Jahre 2017 kam es durch das Land NÖ zu einer Umstellung bei der Abrechnung der Ertragsanteile, dadurch kam es zu 13 Abrechnungsmonaten, dies erklärt die Mehrausgaben im Rechnungsabschluss 2017.

Ergebnishaushalt Gesamt 1. Ebene (Anlage 1a)
- interne Vergütungen enthalten

MVAG	Mittelverwendungs- und -aufbringungsgruppen (1. Ebene)	VA 2021	VA 2020	RA 2019
211	Erträge aus der operativen Verwaltungstätigkeit	3.282.300,00	3.304.900,00	
212	Erträge aus Transfers	904.900,00	1.108.800,00	
213	Finanzerträge	500,00	500,00	
21	Summe Erträge	4.187.700,00	4.414.200,00	
221	Personalaufwand	690.300,00	644.600,00	
222	Sachaufwand (ohne Transferaufwand)	2.091.800,00	2.305.700,00	
223	Transferaufwand (laufende Transfers und Kapitaltransfers)	1.350.000,00	1.262.800,00	
224	Finanzaufwand	8.700,00	10.700,00	
22	Summe Aufwendungen	4.140.800,00	4.223.800,00	
SA0	Saldo (0) Nettoergebnis (21 - 22)	46.900,00	190.400,00	
230	Entnahmen von Haushaltsrücklagen		41.800,00	
240	Zuweisung an Haushaltsrücklagen	11.000,00	11.000,00	
23	Summe Haushaltsrücklagen	-11.000,00	30.800,00	
SA00	Nettoergebnis nach Zuweisung und Entnahmen von Haushaltsrücklagen (Saldo 0 +/- SU23)	35.900,00	221.200,00	

Ergebnishaushalt Gesamt 1. und 2. Ebene (Anlage 1a)
- interne Vergütungen enthalten

MVAG	Mittelverwendungs- und aufbringungsgruppen (1. und 2. Ebene)	VA 2021	VA 2020	RA 2019
211	Erträge aus der operativen Verwaltungstätigkeit	3.282.300,00	3.304.900,00	
2111	Erträge aus eigenen Abgaben	565.000,00	322.000,00	
2112	Erträge aus Ertragsanteilen	1.678.000,00	1.910.000,00	
2113	Erträge aus Gebühren	614.400,00	600.100,00	
2114	Erträge aus Leistungen	79.000,00	64.400,00	
2115	Erträge aus Besitz und wirtschaftlicher Tätigkeit	18.600,00	18.600,00	
2116	Erträge aus Veräußerung und sonstige Erträge	327.300,00	389.800,00	
2117	Nicht finanzierungswirksame operative Erträge			
212	Erträge aus Transfers	904.900,00	1.108.800,00	
2121	Transferertrag von Trägern des öffentlichen Rechts	709.000,00	914.800,00	
2122	Transferertrag von Beteiligungen			
2123	Transferertrag von Unternehmen (mit Finanzunternehmen)			
2124	Transferertrag von Haushalten und Organisationen ohne Erwerbscharakter	3.500,00	2.500,00	
2125	Transferertrag vom Ausland			
2126	Investitions- und Tilgungszuschüsse zwischen Unternehmungen und Betrieben der Gebietskörperschaft und der Gebietskörperschaft			
2127	Nicht finanzierungswirksamer Transferertrag	192.400,00	191.500,00	
213	Finanzerträge	500,00	500,00	
2131	Erträge aus Zinsen	500,00	500,00	
2132	Erträge aus Zinsen aus derivativen Finanzinstrumenten ohne Grundgeschäft			
2133	Erträge aus Gewinnentnahmen von marktbestimmten Betrieben			
2134	Sonstige Finanzerträge			
2135	Erträge aus Dividenden/Gewinnausschüttungen			
2136	Sonstige nicht finanzierungswirksame Finanzerträge			
21	Summe Erträge	4.187.700,00	4.414.200,00	
221	Personalaufwand	690.300,00	644.600,00	
2211	Personalaufwand (Bezüge, Nebengeb., Mehrleistungen)	539.300,00	495.400,00	
2212	Gesetzlicher und freiwilliger Sozialaufwand	140.200,00	139.600,00	
2213	Sonstiger Personalaufwand			
2214	Nicht finanzierungswirksamer Personalaufwand	10.800,00	9.600,00	
222	Sachaufwand (ohne Transferaufwand)	2.091.800,00	2.305.700,00	
2221	Gebrauchs- und Verbrauchsgüter, Handelswaren	227.500,00	234.200,00	
2222	Verwaltungs- und Betriebsaufwand	83.100,00	82.500,00	
2223	Leasing- und Mietaufwand		500,00	
2224	Instandhaltung	141.500,00	202.000,00	
2225	Sonstiger Sachaufwand	541.400,00	740.500,00	

MVAG	Mittelverwendungs- und aufbringungsgruppen (1. und 2. Ebene)	VA 2021	VA 2020	RA 2019
2226	Nicht finanzierungswirksamer Sachaufwand	1.098.300,00	1.046.000,00	
223	Transferaufwand (laufende Transfers und Kapitaltransfers)	1.350.000,00	1.262.800,00	
2231	Transferaufwand an Träger des öffentlichen Rechts	1.090.200,00	1.048.000,00	
2232	Transferaufwand an Beteiligungen			
2233	Transferaufwand an Unternehmen (mit Finanzunternehmen)	88.800,00	114.300,00	
2234	Transferaufwand an Haushalte und Organisationen ohne Erwerbscharakter	171.000,00	100.500,00	
2235	Transferaufwand an das Ausland			
2236	Investitions- und Tilgungszuschüsse zwischen Unternehmungen und Betrieben der Gebietskörperschaft und der Gebietskörperschaft			
2237	Nicht finanzierungswirksamer Transferaufwand			
224	Finanzaufwand	8.700,00	10.700,00	
2241	Zinsen aus Finanzschulden, Finanzierungsleasing, Forderungskauf und derivativen Finanzinstrumenten mit Grundgeschäft	7.500,00	9.200,00	
2242	Zinsen und sonstige Aufwendungen aus derivativen Finanzinstrumenten ohne Grundgeschäft			
2243	Gewinnentnahmen von Unternehmungen und marktbestimmten Betrieben der Gebietskörperschaft (innerhalb der Gebietskörperschaft)			
2244	Sonstiger Finanzaufwand	1.200,00	1.500,00	
2245	Nicht finanzierungswirksamer Finanzaufwand			
22	Summe Aufwendungen	4.140.800,00	4.223.800,00	
SA0	Saldo (0) Nettoergebnis (21 - 22)	46.900,00	190.400,00	
230	Entnahmen von Haushaltsrücklagen	0,00	41.800,00	
2301	Entnahmen von Haushaltsrücklagen		41.800,00	
240	Zuweisung an Haushaltsrücklagen	11.000,00	11.000,00	
2401	Zuweisung an Haushaltsrücklagen	11.000,00	11.000,00	
23	Summe Haushaltsrücklagen	-11.000,00	30.800,00	
SA00	Nettoergebnis nach Zuweisung und Entnahmen von Haushaltsrücklagen (Saldo 0 +/- SU23)	35.900,00	221.200,00	

Ergebnishaushalt Bereichsbudget 1. und 2. Ebene (Anlage 1a)

Vertretungskörper und allgemeine Verwaltung (Gruppe 0)

MVAG	Mittelverwendungs- und -aufbringungsgruppen (1. und 2. Ebene)	VA 2021	VA 2020	RA 2019
211	Erträge aus der operativen Verwaltungstätigkeit	42.600,00	41.100,00	
2111	Erträge aus eigenen Abgaben			
2112	Erträge aus Ertragsanteilen			
2113	Erträge aus Gebühren			
2114	Erträge aus Leistungen	25.300,00	23.800,00	
2115	Erträge aus Besitz und wirtschaftlicher Tätigkeit			
2116	Erträge aus Veräußerung und sonstige Erträge	17.300,00	17.300,00	
2117	Nicht finanzierungswirksame operative Erträge			
212	Erträge aus Transfers	500,00	500,00	
2121	Transferertrag von Trägern des öffentlichen Rechts			
2122	Transferertrag von Beteiligungen			
2123	Transferertrag von Unternehmen (mit Finanzunternehmen)			
2124	Transferertrag von Haushalten und Organisationen ohne Erwerbscharakter			
2125	Transferertrag vom Ausland			
2126	Investitions- und Tilgungszuschüsse zwischen Unternehmungen und Betrieben der Gebietskörperschaft und der Gebietskörperschaft			
2127	Nicht finanzierungswirksamer Transferertrag	500,00	500,00	
213	Finanzerträge	0,00	0,00	
2131	Erträge aus Zinsen			
2132	Erträge aus Zinsen aus derivativen Finanzinstrumenten ohne Grundgeschäft			
2133	Erträge aus Gewinnentnahmen von marktbestimmten Betrieben			
2134	Sonstige Finanzerträge			
2135	Erträge aus Dividenden/Gewinnausschüttungen			
2136	Sonstige nicht finanzierungswirksame Finanzerträge			
21	Summe Erträge	43.100,00	41.600,00	
221	Personalaufwand	203.200,00	204.200,00	
2211	Personalaufwand (Bezüge, Nebengeb., Mehrleistungen)	158.000,00	151.500,00	
2212	Gesetzlicher und freiwilliger Sozialaufwand	41.500,00	49.000,00	
2213	Sonstiger Personalaufwand			
2214	Nicht finanzierungswirksamer Personalaufwand	3.700,00	3.700,00	
222	Sachaufwand (ohne Transferaufwand)	292.100,00	297.700,00	
2221	Gebrauchs- und Verbrauchsgüter, Handelswaren	21.500,00	24.200,00	
2222	Verwaltungs- und Betriebsaufwand	19.300,00	17.400,00	

Vertretungskörper und allgemeine Verwaltung (Gruppe 0)

MVAG	Mittelverwendungs- und -aufbringungsgruppen (1. und 2. Ebene)	VA 2021	VA 2020	RA 2019
2223	Leasing- und Mietaufwand			
2224	Instandhaltung	10.000,00	15.000,00	
2225	Sonstiger Sachaufwand	213.900,00	219.600,00	
2226	Nicht finanzierungswirksamer Sachaufwand	27.400,00	21.500,00	
223	Transferaufwand (laufende Transfers und Kapitaltransfers)	84.100,00	82.900,00	
2231	Transferaufwand an Träger des öffentlichen Rechts	57.600,00	32.100,00	
2232	Transferaufwand an Beteiligungen			
2233	Transferaufwand an Unternehmen (mit Finanzunternehmen)	5.200,00	29.300,00	
2234	Transferaufwand an Haushalte und Organisationen ohne Erwerbscharakter	21.300,00	21.500,00	
2235	Transferaufwand an das Ausland			
2236	Investitions- und Tilgungszuschüsse zwischen Unternehmungen und Betrieben der Gebietskörperschaft und der Gebietskörperschaft			
2237	Nicht finanzierungswirksamer Transferaufwand			
224	Finanzaufwand	0,00	0,00	
2241	Zinsen aus Finanzschulden, Finanzierungsleasing, Forderungskauf und derivativen Finanzinstrumenten mit Grundgeschäft			
2242	Zinsen und sonstige Aufwendungen aus derivativen Finanzinstrumenten ohne Grundgeschäft			
2243	Gewinnentnahmen von Unternehmungen und marktbestimmten Betrieben der Gebietskörperschaft (innerhalb der Gebietskörperschaft)			
2244	Sonstiger Finanzaufwand			
2245	Nicht finanzierungswirksamer Finanzaufwand			
22	Summe Aufwendungen	579.400,00	584.800,00	
SA0	Saldo (0) Nettoergebnis (21 - 22)	-536.300,00	-543.200,00	
230	Entnahmen von Haushaltsrücklagen	0,00	0,00	
2301	Entnahmen von Haushaltsrücklagen			
240	Zuweisung an Haushaltsrücklagen	0,00	0,00	
2401	Zuweisung an Haushaltsrücklagen			
23	Summe Haushaltsrücklagen	0,00	0,00	
SA00	Nettoergebnis nach Zuweisung und Entnahmen von Haushaltsrücklagen (Saldo 0 +/- SU23)	-536.300,00	-543.200,00	

Öffentliche Ordnung und Sicherheit (Gruppe 1)

MVAG	Mittelverwendungs- und -aufbringungsgruppen (1. und 2. Ebene)	VA 2021	VA 2020	RA 2019
211	Erträge aus der operativen Verwaltungstätigkeit	87.600,00	67.600,00	
2111	Erträge aus eigenen Abgaben			
2112	Erträge aus Ertragsanteilen			
2113	Erträge aus Gebühren			
2114	Erträge aus Leistungen	7.500,00	2.500,00	
2115	Erträge aus Besitz und wirtschaftlicher Tätigkeit			
2116	Erträge aus Veräußerung und sonstige Erträge	80.100,00	65.100,00	
2117	Nicht finanzierungswirksame operative Erträge			
212	Erträge aus Transfers	21.800,00	21.800,00	
2121	Transferertrag von Trägern des öffentlichen Rechts			
2122	Transferertrag von Beteiligungen			
2123	Transferertrag von Unternehmen (mit Finanzunternehmen)			
2124	Transferertrag von Haushalten und Organisationen ohne Erwerbscharakter			
2125	Transferertrag vom Ausland			
2126	Investitions- und Tilgungszuschüsse zwischen Unternehmungen und Betrieben der Gebietskörperschaft und der Gebietskörperschaft			
2127	Nicht finanzierungswirksamer Transferertrag	21.800,00	21.800,00	
213	Finanzerträge	0,00	0,00	
2131	Erträge aus Zinsen			
2132	Erträge aus Zinsen aus derivativen Finanzinstrumenten ohne Grundgeschäft			
2133	Erträge aus Gewinnentnahmen von marktbestimmten Betrieben			
2134	Sonstige Finanzerträge			
2135	Erträge aus Dividenden/Gewinnausschüttungen			
2136	Sonstige nicht finanzierungswirksame Finanzerträge			
21	Summe Erträge	109.400,00	89.400,00	
221	Personalaufwand	100,00	100,00	
2211	Personalaufwand (Bezüge, Nebengeb., Mehrleistungen)	100,00	100,00	
2212	Gesetzlicher und freiwilliger Sozialaufwand			
2213	Sonstiger Personalaufwand			
2214	Nicht finanzierungswirksamer Personalaufwand			
222	Sachaufwand (ohne Transferaufwand)	145.600,00	127.600,00	
2221	Gebrauchs- und Verbrauchsgüter, Handelswaren			
2222	Verwaltungs- und Betriebsaufwand	1.600,00	1.600,00	

Öffentliche Ordnung und Sicherheit (Gruppe 1)

MVAG	Mittelverwendungs- und -aufbringungsgruppen (1. und 2. Ebene)	VA 2021	VA 2020	RA 2019
2223	Leasing- und Mietaufwand			
2224	Instandhaltung	2.500,00	2.500,00	
2225	Sonstiger Sachaufwand	88.500,00	70.500,00	
2226	Nicht finanzierungswirksamer Sachaufwand	53.000,00	53.000,00	
223	Transferaufwand (laufende Transfers und Kapitaltransfers)	32.500,00	32.500,00	
2231	Transferaufwand an Träger des öffentlichen Rechts	30.000,00	30.000,00	
2232	Transferaufwand an Beteiligungen			
2233	Transferaufwand an Unternehmen (mit Finanzunternehmen)			
2234	Transferaufwand an Haushalte und Organisationen ohne Erwerbscharakter	2.500,00	2.500,00	
2235	Transferaufwand an das Ausland			
2236	Investitions- und Tilgungszuschüsse zwischen Unternehmungen und Betrieben der Gebietskörperschaft und der Gebietskörperschaft			
2237	Nicht finanzierungswirksamer Transferaufwand			
224	Finanzaufwand	0,00	0,00	
2241	Zinsen aus Finanzschulden, Finanzierungsleasing, Forderungskauf und derivativen Finanzinstrumenten mit Grundgeschäft			
2242	Zinsen und sonstige Aufwendungen aus derivativen Finanzinstrumenten ohne Grundgeschäft			
2243	Gewinnentnahmen von Unternehmungen und marktbestimmten Betrieben der Gebietskörperschaft (innerhalb der Gebietskörperschaft)			
2244	Sonstiger Finanzaufwand			
2245	Nicht finanzierungswirksamer Finanzaufwand			
22	Summe Aufwendungen	178.200,00	160.200,00	
SA0	Saldo (0) Nettoergebnis (21 - 22)	-68.800,00	-70.800,00	
230	Entnahmen von Haushaltsrücklagen	0,00	0,00	
2301	Entnahmen von Haushaltsrücklagen			
240	Zuweisung an Haushaltsrücklagen	0,00	0,00	
2401	Zuweisung an Haushaltsrücklagen			
23	Summe Haushaltsrücklagen	0,00	0,00	
SA00	Nettoergebnis nach Zuweisung und Entnahmen von Haushaltsrücklagen (Saldo 0 +/- SU23)	-68.800,00	-70.800,00	

Unterricht, Erziehung, Sport und Wissenschaft (Gruppe 2)

MVAG	Mittelverwendungs- und -aufbringungsgruppen (1. und 2. Ebene)	VA 2021	VA 2020	RA 2019
211	Erträge aus der operativen Verwaltungstätigkeit	80.300,00	71.900,00	
2111	Erträge aus eigenen Abgaben			
2112	Erträge aus Ertragsanteilen			
2113	Erträge aus Gebühren			
2114	Erträge aus Leistungen	40.400,00	34.800,00	
2115	Erträge aus Besitz und wirtschaftlicher Tätigkeit			
2116	Erträge aus Veräußerung und sonstige Erträge	39.900,00	37.100,00	
2117	Nicht finanzierungswirksame operative Erträge			
212	Erträge aus Transfers	37.700,00	40.400,00	
2121	Transferertrag von Trägern des öffentlichen Rechts	25.500,00	27.700,00	
2122	Transferertrag von Beteiligungen			
2123	Transferertrag von Unternehmen (mit Finanzunternehmen)			
2124	Transferertrag von Haushalten und Organisationen ohne Erwerbscharakter			
2125	Transferertrag vom Ausland			
2126	Investitions- und Tilgungszuschüsse zwischen Unternehmungen und Betrieben der Gebietskörperschaft und der Gebietskörperschaft			
2127	Nicht finanzierungswirksamer Transferertrag	12.200,00	12.700,00	
213	Finanzerträge	0,00	0,00	
2131	Erträge aus Zinsen			
2132	Erträge aus Zinsen aus derivativen Finanzinstrumenten ohne Grundgeschäft			
2133	Erträge aus Gewinnentnahmen von marktbestimmten Betrieben			
2134	Sonstige Finanzerträge			
2135	Erträge aus Dividenden/Gewinnausschüttungen			
2136	Sonstige nicht finanzierungswirksame Finanzerträge			
21	Summe Erträge	118.000,00	112.300,00	
221	Personalaufwand	313.200,00	264.300,00	
2211	Personalaufwand (Bezüge, Nebengeb., Mehrleistungen)	246.000,00	208.200,00	
2212	Gesetzlicher und freiwilliger Sozialaufwand	64.600,00	54.400,00	
2213	Sonstiger Personalaufwand			
2214	Nicht finanzierungswirksamer Personalaufwand	2.600,00	1.700,00	
222	Sachaufwand (ohne Transferaufwand)	279.800,00	328.700,00	
2221	Gebrauchs- und Verbrauchsgüter, Handelswaren	56.200,00	60.600,00	
2222	Verwaltungs- und Betriebsaufwand	20.200,00	20.500,00	

Unterricht, Erziehung, Sport und Wissenschaft (Gruppe 2)

MVAG	Mittelverwendungs- und -aufbringungsgruppen (1. und 2. Ebene)	VA 2021	VA 2020	RA 2019
2223	Leasing- und Mietaufwand			
2224	Instandhaltung	22.500,00	38.500,00	
2225	Sonstiger Sachaufwand	83.300,00	95.700,00	
2226	Nicht finanzierungswirksamer Sachaufwand	97.600,00	113.400,00	
223	Transferaufwand (laufende Transfers und Kapitaltransfers)	146.500,00	183.300,00	
2231	Transferaufwand an Träger des öffentlichen Rechts	139.500,00	175.300,00	
2232	Transferaufwand an Beteiligungen			
2233	Transferaufwand an Unternehmen (mit Finanzunternehmen)			
2234	Transferaufwand an Haushalte und Organisationen ohne Erwerbscharakter	7.000,00	8.000,00	
2235	Transferaufwand an das Ausland			
2236	Investitions- und Tilgungszuschüsse zwischen Unternehmungen und Betrieben der Gebietskörperschaft und der Gebietskörperschaft			
2237	Nicht finanzierungswirksamer Transferaufwand			
224	Finanzaufwand	500,00	600,00	
2241	Zinsen aus Finanzschulden, Finanzierungsleasing, Forderungskauf und derivativen Finanzinstrumenten mit Grundgeschäft	500,00	600,00	
2242	Zinsen und sonstige Aufwendungen aus derivativen Finanzinstrumenten ohne Grundgeschäft			
2243	Gewinnentnahmen von Unternehmungen und marktbestimmten Betrieben der Gebietskörperschaft (innerhalb der Gebietskörperschaft)			
2244	Sonstiger Finanzaufwand			
2245	Nicht finanzierungswirksamer Finanzaufwand			
22	Summe Aufwendungen	740.000,00	776.900,00	
SA0	Saldo (0) Nettoergebnis (21 - 22)	-622.000,00	-664.600,00	
230	Entnahmen von Haushaltsrücklagen	0,00	0,00	
2301	Entnahmen von Haushaltsrücklagen			
240	Zuweisung an Haushaltsrücklagen	0,00	0,00	
2401	Zuweisung an Haushaltsrücklagen			
23	Summe Haushaltsrücklagen	0,00	0,00	
SA00	Nettoergebnis nach Zuweisung und Entnahmen von Haushaltsrücklagen (Saldo 0 +/- SU23)	-622.000,00	-664.600,00	

Kunst, Kultur und Kultus (Gruppe 3)

MVAG	Mittelverwendungs- und -aufbringungsgruppen (1. und 2. Ebene)	VA 2021	VA 2020	RA 2019
211	Erträge aus der operativen Verwaltungstätigkeit	0,00	0,00	
2111	Erträge aus eigenen Abgaben			
2112	Erträge aus Ertragsanteilen			
2113	Erträge aus Gebühren			
2114	Erträge aus Leistungen			
2115	Erträge aus Besitz und wirtschaftlicher Tätigkeit			
2116	Erträge aus Veräußerung und sonstige Erträge			
2117	Nicht finanzierungswirksame operative Erträge			
212	Erträge aus Transfers	0,00	0,00	
2121	Transferertrag von Trägern des öffentlichen Rechts			
2122	Transferertrag von Beteiligungen			
2123	Transferertrag von Unternehmen (mit Finanzunternehmen)			
2124	Transferertrag von Haushalten und Organisationen ohne Erwerbscharakter			
2125	Transferertrag vom Ausland			
2126	Investitions- und Tilgungszuschüsse zwischen Unternehmungen und Betrieben der Gebietskörperschaft und der Gebietskörperschaft			
2127	Nicht finanzierungswirksamer Transferertrag			
213	Finanzerträge	0,00	0,00	
2131	Erträge aus Zinsen			
2132	Erträge aus Zinsen aus derivativen Finanzinstrumenten ohne Grundgeschäft			
2133	Erträge aus Gewinnentnahmen von marktbestimmten Betrieben			
2134	Sonstige Finanzerträge			
2135	Erträge aus Dividenden/Gewinnausschüttungen			
2136	Sonstige nicht finanzierungswirksame Finanzerträge			
21	Summe Erträge	0,00	0,00	
221	Personalaufwand	30.800,00	35.600,00	
2211	Personalaufwand (Bezüge, Nebengeb., Mehrleistungen)	23.600,00	26.800,00	
2212	Gesetzlicher und freiwilliger Sozialaufwand	6.700,00	8.200,00	
2213	Sonstiger Personalaufwand			
2214	Nicht finanzierungswirksamer Personalaufwand	500,00	600,00	
222	Sachaufwand (ohne Transferaufwand)	7.600,00	10.100,00	
2221	Gebrauchs- und Verbrauchsgüter, Handelswaren	2.100,00	1.800,00	
2222	Verwaltungs- und Betriebsaufwand	1.800,00	2.100,00	

Kunst, Kultur und Kultus (Gruppe 3)

MVAG	Mittelverwendungs- und -aufbringungsgruppen (1. und 2. Ebene)	VA 2021	VA 2020	RA 2019
2223	Leasing- und Mietaufwand			
2224	Instandhaltung	2.500,00	5.000,00	
2225	Sonstiger Sachaufwand	800,00	800,00	
2226	Nicht finanzierungswirksamer Sachaufwand	400,00	400,00	
223	Transferaufwand (laufende Transfers und Kapitaltransfers)	30.000,00	10.000,00	
2231	Transferaufwand an Träger des öffentlichen Rechts			
2232	Transferaufwand an Beteiligungen			
2233	Transferaufwand an Unternehmen (mit Finanzunternehmen)			
2234	Transferaufwand an Haushalte und Organisationen ohne Erwerbscharakter	30.000,00	10.000,00	
2235	Transferaufwand an das Ausland			
2236	Investitions- und Tilgungszuschüsse zwischen Unternehmungen und Betrieben der Gebietskörperschaft und der Gebietskörperschaft			
2237	Nicht finanzierungswirksamer Transferaufwand			
224	Finanzaufwand	0,00	0,00	
2241	Zinsen aus Finanzschulden, Finanzierungsleasing, Forderungskauf und derivativen Finanzinstrumenten mit Grundgeschäft			
2242	Zinsen und sonstige Aufwendungen aus derivativen Finanzinstrumenten ohne Grundgeschäft			
2243	Gewinnentnahmen von Unternehmungen und marktbestimmten Betrieben der Gebietskörperschaft (innerhalb der Gebietskörperschaft)			
2244	Sonstiger Finanzaufwand			
2245	Nicht finanzierungswirksamer Finanzaufwand			
22	Summe Aufwendungen	68.400,00	55.700,00	
SA0	Saldo (0) Nettoergebnis (21 - 22)	-68.400,00	-55.700,00	
230	Entnahmen von Haushaltsrücklagen	0,00	0,00	
2301	Entnahmen von Haushaltsrücklagen			
240	Zuweisung an Haushaltsrücklagen	0,00	0,00	
2401	Zuweisung an Haushaltsrücklagen			
23	Summe Haushaltsrücklagen	0,00	0,00	
SA00	Nettoergebnis nach Zuweisung und Entnahmen von Haushaltsrücklagen (Saldo 0 +/- SU23)	-68.400,00	-55.700,00	

Soziale Wohlfahrt und Wohnbauförderung (Gruppe 4)

MVAG	Mittelverwendungs- und -aufbringungsgruppen (1. und 2. Ebene)	VA 2021	VA 2020	RA 2019
211	Erträge aus der operativen Verwaltungstätigkeit	500,00	1.000,00	
2111	Erträge aus eigenen Abgaben			
2112	Erträge aus Ertragsanteilen			
2113	Erträge aus Gebühren			
2114	Erträge aus Leistungen			
2115	Erträge aus Besitz und wirtschaftlicher Tätigkeit			
2116	Erträge aus Veräußerung und sonstige Erträge	500,00	1.000,00	
2117	Nicht finanzierungswirksame operative Erträge			
212	Erträge aus Transfers	0,00	0,00	
2121	Transferertrag von Trägern des öffentlichen Rechts			
2122	Transferertrag von Beteiligungen			
2123	Transferertrag von Unternehmen (mit Finanzunternehmen)			
2124	Transferertrag von Haushalten und Organisationen ohne Erwerbscharakter			
2125	Transferertrag vom Ausland			
2126	Investitions- und Tilgungszuschüsse zwischen Unternehmungen und Betrieben der Gebietskörperschaft und der Gebietskörperschaft			
2127	Nicht finanzierungswirksamer Transferertrag			
213	Finanzerträge	0,00	0,00	
2131	Erträge aus Zinsen			
2132	Erträge aus Zinsen aus derivativen Finanzinstrumenten ohne Grundgeschäft			
2133	Erträge aus Gewinnentnahmen von marktbestimmten Betrieben			
2134	Sonstige Finanzerträge			
2135	Erträge aus Dividenden/Gewinnausschüttungen			
2136	Sonstige nicht finanzierungswirksame Finanzerträge			
21	Summe Erträge	500,00	1.000,00	
221	Personalaufwand	0,00	0,00	
2211	Personalaufwand (Bezüge, Nebengeb., Mehrleistungen)			
2212	Gesetzlicher und freiwilliger Sozialaufwand			
2213	Sonstiger Personalaufwand			
2214	Nicht finanzierungswirksamer Personalaufwand			
222	Sachaufwand (ohne Transferaufwand)	800,00	1.500,00	
2221	Gebrauchs- und Verbrauchsgüter, Handelswaren			
2222	Verwaltungs- und Betriebsaufwand	800,00	1.500,00	

Soziale Wohlfahrt und Wohnbauförderung (Gruppe 4)

MVAG	Mittelverwendungs- und -aufbringungsgruppen (1. und 2. Ebene)	VA 2021	VA 2020	RA 2019
2223	Leasing- und Mietaufwand			
2224	Instandhaltung			
2225	Sonstiger Sachaufwand			
2226	Nicht finanzierungswirksamer Sachaufwand			
223	Transferaufwand (laufende Transfers und Kapitaltransfers)	409.500,00	325.300,00	
2231	Transferaufwand an Träger des öffentlichen Rechts	303.000,00	288.300,00	
2232	Transferaufwand an Beteiligungen			
2233	Transferaufwand an Unternehmen (mit Finanzunternehmen)			
2234	Transferaufwand an Haushalte und Organisationen ohne Erwerbscharakter	106.500,00	37.000,00	
2235	Transferaufwand an das Ausland			
2236	Investitions- und Tilgungszuschüsse zwischen Unternehmungen und Betrieben der Gebietskörperschaft und der Gebietskörperschaft			
2237	Nicht finanzierungswirksamer Transferaufwand			
224	Finanzaufwand	0,00	0,00	
2241	Zinsen aus Finanzschulden, Finanzierungsleasing, Forderungskauf und derivativen Finanzinstrumenten mit Grundgeschäft			
2242	Zinsen und sonstige Aufwendungen aus derivativen Finanzinstrumenten ohne Grundgeschäft			
2243	Gewinnentnahmen von Unternehmungen und marktbestimmten Betrieben der Gebietskörperschaft (innerhalb der Gebietskörperschaft)			
2244	Sonstiger Finanzaufwand			
2245	Nicht finanzierungswirksamer Finanzaufwand			
22	Summe Aufwendungen	410.300,00	326.800,00	
SA0	Saldo (0) Nettoergebnis (21 - 22)	-409.800,00	-325.800,00	
230	Entnahmen von Haushaltsrücklagen	0,00	0,00	
2301	Entnahmen von Haushaltsrücklagen			
240	Zuweisung an Haushaltsrücklagen	0,00	0,00	
2401	Zuweisung an Haushaltsrücklagen			
23	Summe Haushaltsrücklagen	0,00	0,00	
SA00	Nettoergebnis nach Zuweisung und Entnahmen von Haushaltsrücklagen (Saldo 0 +/- SU23)	-409.800,00	-325.800,00	

Gesundheit (Gruppe 5)

MVAG	Mittelverwendungs- und -aufbringungsgruppen (1. und 2. Ebene)	VA 2021	VA 2020	RA 2019
211	Erträge aus der operativen Verwaltungstätigkeit	500,00	500,00	
2111	Erträge aus eigenen Abgaben			
2112	Erträge aus Ertragsanteilen			
2113	Erträge aus Gebühren			
2114	Erträge aus Leistungen			
2115	Erträge aus Besitz und wirtschaftlicher Tätigkeit			
2116	Erträge aus Veräußerung und sonstige Erträge	500,00	500,00	
2117	Nicht finanzierungswirksame operative Erträge			
212	Erträge aus Transfers	1.000,00	1.000,00	
2121	Transferertrag von Trägern des öffentlichen Rechts			
2122	Transferertrag von Beteiligungen			
2123	Transferertrag von Unternehmen (mit Finanzunternehmen)			
2124	Transferertrag von Haushalten und Organisationen ohne Erwerbscharakter	1.000,00	1.000,00	
2125	Transferertrag vom Ausland			
2126	Investitions- und Tilgungszuschüsse zwischen Unternehmungen und Betrieben der Gebietskörperschaft und der Gebietskörperschaft			
2127	Nicht finanzierungswirksamer Transferertrag			
213	Finanzerträge	0,00	0,00	
2131	Erträge aus Zinsen			
2132	Erträge aus Zinsen aus derivativen Finanzinstrumenten ohne Grundgeschäft			
2133	Erträge aus Gewinnentnahmen von marktbestimmten Betrieben			
2134	Sonstige Finanzerträge			
2135	Erträge aus Dividenden/Gewinnausschüttungen			
2136	Sonstige nicht finanzierungswirksame Finanzerträge			
21	Summe Erträge	1.500,00	1.500,00	
221	Personalaufwand	1.500,00	1.500,00	
2211	Personalaufwand (Bezüge, Nebengeb., Mehrleistungen)	1.500,00	1.500,00	
2212	Gesetzlicher und freiwilliger Sozialaufwand			
2213	Sonstiger Personalaufwand			
2214	Nicht finanzierungswirksamer Personalaufwand			
222	Sachaufwand (ohne Transferaufwand)	3.100,00	2.900,00	
2221	Gebrauchs- und Verbrauchsgüter, Handelswaren			
2222	Verwaltungs- und Betriebsaufwand	500,00		

Gesundheit (Gruppe 5)

MVAG	Mittelverwendungs- und -aufbringungsgruppen (1. und 2. Ebene)	VA 2021	VA 2020	RA 2019
2223	Leasing- und Mietaufwand			
2224	Instandhaltung	500,00	500,00	
2225	Sonstiger Sachaufwand	1.000,00	1.300,00	
2226	Nicht finanzierungswirksamer Sachaufwand	1.100,00	1.100,00	
223	Transferaufwand (laufende Transfers und Kapitaltransfers)	561.100,00	540.900,00	
2231	Transferaufwand an Träger des öffentlichen Rechts	560.100,00	522.100,00	
2232	Transferaufwand an Beteiligungen			
2233	Transferaufwand an Unternehmen (mit Finanzunternehmen)			
2234	Transferaufwand an Haushalte und Organisationen ohne Erwerbscharakter	1.000,00	18.800,00	
2235	Transferaufwand an das Ausland			
2236	Investitions- und Tilgungszuschüsse zwischen Unternehmungen und Betrieben der Gebietskörperschaft und der Gebietskörperschaft			
2237	Nicht finanzierungswirksamer Transferaufwand			
224	Finanzaufwand	0,00	0,00	
2241	Zinsen aus Finanzschulden, Finanzierungsleasing, Forderungskauf und derivativen Finanzinstrumenten mit Grundgeschäft			
2242	Zinsen und sonstige Aufwendungen aus derivativen Finanzinstrumenten ohne Grundgeschäft			
2243	Gewinnentnahmen von Unternehmungen und marktbestimmten Betrieben der Gebietskörperschaft (innerhalb der Gebietskörperschaft)			
2244	Sonstiger Finanzaufwand			
2245	Nicht finanzierungswirksamer Finanzaufwand			
22	Summe Aufwendungen	565.700,00	545.300,00	
SA0	Saldo (0) Nettoergebnis (21 - 22)	-564.200,00	-543.800,00	
230	Entnahmen von Haushaltsrücklagen	0,00	0,00	
2301	Entnahmen von Haushaltsrücklagen			
240	Zuweisung an Haushaltsrücklagen	0,00	0,00	
2401	Zuweisung an Haushaltsrücklagen			
23	Summe Haushaltsrücklagen	0,00	0,00	
SA00	Nettoergebnis nach Zuweisung und Entnahmen von Haushaltsrücklagen (Saldo 0 +/- SU23)	-564.200,00	-543.800,00	

Straßen- und Wasserbau, Verkehr (Gruppe 6)

MVAG	Mittelverwendungs- und -aufbringungsgruppen (1. und 2. Ebene)	VA 2021	VA 2020	RA 2019
211	Erträge aus der operativen Verwaltungstätigkeit	58.500,00	80.200,00	
2111	Erträge aus eigenen Abgaben			
2112	Erträge aus Ertragsanteilen			
2113	Erträge aus Gebühren			
2114	Erträge aus Leistungen			
2115	Erträge aus Besitz und wirtschaftlicher Tätigkeit			
2116	Erträge aus Veräußerung und sonstige Erträge	58.500,00	80.200,00	
2117	Nicht finanzierungswirksame operative Erträge			
212	Erträge aus Transfers	92.700,00	80.100,00	
2121	Transferertrag von Trägern des öffentlichen Rechts	90.200,00	78.600,00	
2122	Transferertrag von Beteiligungen			
2123	Transferertrag von Unternehmen (mit Finanzunternehmen)			
2124	Transferertrag von Haushalten und Organisationen ohne Erwerbscharakter	2.500,00	1.500,00	
2125	Transferertrag vom Ausland			
2126	Investitions- und Tilgungszuschüsse zwischen Unternehmungen und Betrieben der Gebietskörperschaft und der Gebietskörperschaft			
2127	Nicht finanzierungswirksamer Transferertrag			
213	Finanzerträge	0,00	0,00	
2131	Erträge aus Zinsen			
2132	Erträge aus Zinsen aus derivativen Finanzinstrumenten ohne Grundgeschäft			
2133	Erträge aus Gewinnentnahmen von marktbestimmten Betrieben			
2134	Sonstige Finanzerträge			
2135	Erträge aus Dividenden/Gewinnausschüttungen			
2136	Sonstige nicht finanzierungswirksame Finanzerträge			
21	Summe Erträge	151.200,00	160.300,00	
221	Personalaufwand	29.600,00	29.100,00	
2211	Personalaufwand (Bezüge, Nebengeb., Mehrleistungen)	23.000,00	23.000,00	
2212	Gesetzlicher und freiwilliger Sozialaufwand	5.700,00	5.900,00	
2213	Sonstiger Personalaufwand			
2214	Nicht finanzierungswirksamer Personalaufwand	900,00	200,00	
222	Sachaufwand (ohne Transferaufwand)	315.300,00	320.300,00	
2221	Gebrauchs- und Verbrauchsgüter, Handelswaren	6.300,00	7.300,00	
2222	Verwaltungs- und Betriebsaufwand			

Straßen- und Wasserbau, Verkehr (Gruppe 6)

MVAG	Mittelverwendungs- und -aufbringungsgruppen (1. und 2. Ebene)	VA 2021	VA 2020	RA 2019
2223	Leasing- und Mietaufwand			
2224	Instandhaltung	25.000,00	29.000,00	
2225	Sonstiger Sachaufwand	83.500,00	85.200,00	
2226	Nicht finanzierungswirksamer Sachaufwand	200.500,00	198.800,00	
223	Transferaufwand (laufende Transfers und Kapitaltransfers)	0,00	0,00	
2231	Transferaufwand an Träger des öffentlichen Rechts			
2232	Transferaufwand an Beteiligungen			
2233	Transferaufwand an Unternehmen (mit Finanzunternehmen)			
2234	Transferaufwand an Haushalte und Organisationen ohne Erwerbscharakter			
2235	Transferaufwand an das Ausland			
2236	Investitions- und Tilgungszuschüsse zwischen Unternehmungen und Betrieben der Gebietskörperschaft und der Gebietskörperschaft			
2237	Nicht finanzierungswirksamer Transferaufwand			
224	Finanzaufwand	100,00	200,00	
2241	Zinsen aus Finanzschulden, Finanzierungsleasing, Forderungskauf und derivativen Finanzinstrumenten mit Grundgeschäft	100,00	200,00	
2242	Zinsen und sonstige Aufwendungen aus derivativen Finanzinstrumenten ohne Grundgeschäft			
2243	Gewinnentnahmen von Unternehmungen und marktbestimmten Betrieben der Gebietskörperschaft (innerhalb der Gebietskörperschaft)			
2244	Sonstiger Finanzaufwand			
2245	Nicht finanzierungswirksamer Finanzaufwand			
22	Summe Aufwendungen	345.000,00	349.600,00	
SA0	Saldo (0) Nettoergebnis (21 - 22)	-193.800,00	-189.300,00	
230	Entnahmen von Haushaltsrücklagen	0,00	0,00	
2301	Entnahmen von Haushaltsrücklagen			
240	Zuweisung an Haushaltsrücklagen	0,00	0,00	
2401	Zuweisung an Haushaltsrücklagen			
23	Summe Haushaltsrücklagen	0,00	0,00	
SA00	Nettoergebnis nach Zuweisung und Entnahmen von Haushaltsrücklagen (Saldo 0 +/- SU23)	-193.800,00	-189.300,00	

Wirtschaftsförderung (Gruppe 7)

MVAG	Mittelverwendungs- und -aufbringungsgruppen (1. und 2. Ebene)	VA 2021	VA 2020	RA 2019
211	Erträge aus der operativen Verwaltungstätigkeit	10.000,00	14.400,00	
2111	Erträge aus eigenen Abgaben			
2112	Erträge aus Ertragsanteilen			
2113	Erträge aus Gebühren			
2114	Erträge aus Leistungen			
2115	Erträge aus Besitz und wirtschaftlicher Tätigkeit			
2116	Erträge aus Veräußerung und sonstige Erträge	10.000,00	14.400,00	
2117	Nicht finanzierungswirksame operative Erträge			
212	Erträge aus Transfers	7.500,00	8.100,00	
2121	Transferertrag von Trägern des öffentlichen Rechts	7.500,00	8.100,00	
2122	Transferertrag von Beteiligungen			
2123	Transferertrag von Unternehmen (mit Finanzunternehmen)			
2124	Transferertrag von Haushalten und Organisationen ohne Erwerbscharakter			
2125	Transferertrag vom Ausland			
2126	Investitions- und Tilgungszuschüsse zwischen Unternehmungen und Betrieben der Gebietskörperschaft und der Gebietskörperschaft			
2127	Nicht finanzierungswirksamer Transferertrag			
213	Finanzerträge	0,00	0,00	
2131	Erträge aus Zinsen			
2132	Erträge aus Zinsen aus derivativen Finanzinstrumenten ohne Grundgeschäft			
2133	Erträge aus Gewinnentnahmen von marktbestimmten Betrieben			
2134	Sonstige Finanzerträge			
2135	Erträge aus Dividenden/Gewinnausschüttungen			
2136	Sonstige nicht finanzierungswirksame Finanzerträge			
21	Summe Erträge	17.500,00	22.500,00	
221	Personalaufwand	2.200,00	4.200,00	
2211	Personalaufwand (Bezüge, Nebengeb., Mehrleistungen)	1.800,00	3.500,00	
2212	Gesetzlicher und freiwilliger Sozialaufwand	400,00	700,00	
2213	Sonstiger Personalaufwand			
2214	Nicht finanzierungswirksamer Personalaufwand			
222	Sachaufwand (ohne Transferaufwand)	327.000,00	336.100,00	
2221	Gebrauchs- und Verbrauchsgüter, Handelswaren			
2222	Verwaltungs- und Betriebsaufwand			

Wirtschaftsförderung (Gruppe 7)

MVAG	Mittelverwendungs- und -aufbringungsgruppen (1. und 2. Ebene)	VA 2021	VA 2020	RA 2019
2223	Leasing- und Mietaufwand			
2224	Instandhaltung	15.000,00	20.000,00	
2225	Sonstiger Sachaufwand	10.000,00	14.400,00	
2226	Nicht finanzierungswirksamer Sachaufwand	302.000,00	301.700,00	
223	Transferaufwand (laufende Transfers und Kapitaltransfers)	6.300,00	7.700,00	
2231	Transferaufwand an Träger des öffentlichen Rechts			
2232	Transferaufwand an Beteiligungen			
2233	Transferaufwand an Unternehmen (mit Finanzunternehmen)	3.600,00	5.000,00	
2234	Transferaufwand an Haushalte und Organisationen ohne Erwerbscharakter	2.700,00	2.700,00	
2235	Transferaufwand an das Ausland			
2236	Investitions- und Tilgungszuschüsse zwischen Unternehmungen und Betrieben der Gebietskörperschaft und der Gebietskörperschaft			
2237	Nicht finanzierungswirksamer Transferaufwand			
224	Finanzaufwand	0,00	0,00	
2241	Zinsen aus Finanzschulden, Finanzierungsleasing, Forderungskauf und derivativen Finanzinstrumenten mit Grundgeschäft			
2242	Zinsen und sonstige Aufwendungen aus derivativen Finanzinstrumenten ohne Grundgeschäft			
2243	Gewinnentnahmen von Unternehmungen und marktbestimmten Betrieben der Gebietskörperschaft (innerhalb der Gebietskörperschaft)			
2244	Sonstiger Finanzaufwand			
2245	Nicht finanzierungswirksamer Finanzaufwand			
22	Summe Aufwendungen	335.500,00	348.000,00	
SA0	Saldo (0) Nettoergebnis (21 - 22)	-318.000,00	-325.500,00	
230	Entnahmen von Haushaltsrücklagen	0,00	0,00	
2301	Entnahmen von Haushaltsrücklagen			
240	Zuweisung an Haushaltsrücklagen	0,00	0,00	
2401	Zuweisung an Haushaltsrücklagen			
23	Summe Haushaltsrücklagen	0,00	0,00	
SA00	Nettoergebnis nach Zuweisung und Entnahmen von Haushaltsrücklagen (Saldo 0 +/- SU23)	-318.000,00	-325.500,00	

Dienstleistungen (Gruppe 8)

MVAG	Mittelverwendungs- und -aufbringungsgruppen (1. und 2. Ebene)	VA 2021	VA 2020	RA 2019
211	Erträge aus der operativen Verwaltungstätigkeit	755.500,00	792.400,00	
2111	Erträge aus eigenen Abgaben			
2112	Erträge aus Ertragsanteilen			
2113	Erträge aus Gebühren	614.400,00	600.100,00	
2114	Erträge aus Leistungen	5.500,00	3.000,00	
2115	Erträge aus Besitz und wirtschaftlicher Tätigkeit	18.600,00	18.600,00	
2116	Erträge aus Veräußerung und sonstige Erträge	117.000,00	170.700,00	
2117	Nicht finanzierungswirksame operative Erträge			
212	Erträge aus Transfers	356.900,00	551.000,00	
2121	Transferertrag von Trägern des öffentlichen Rechts	199.000,00	394.500,00	
2122	Transferertrag von Beteiligungen			
2123	Transferertrag von Unternehmen (mit Finanzunternehmen)			
2124	Transferertrag von Haushalten und Organisationen ohne Erwerbscharakter			
2125	Transferertrag vom Ausland			
2126	Investitions- und Tilgungszuschüsse zwischen Unternehmungen und Betrieben der Gebietskörperschaft und der Gebietskörperschaft			
2127	Nicht finanzierungswirksamer Transferertrag	157.900,00	156.500,00	
213	Finanzerträge	0,00	0,00	
2131	Erträge aus Zinsen			
2132	Erträge aus Zinsen aus derivativen Finanzinstrumenten ohne Grundgeschäft			
2133	Erträge aus Gewinnentnahmen von marktbestimmten Betrieben			
2134	Sonstige Finanzerträge			
2135	Erträge aus Dividenden/Gewinnausschüttungen			
2136	Sonstige nicht finanzierungswirksame Finanzerträge			
21	Summe Erträge	1.112.400,00	1.343.400,00	
221	Personalaufwand	109.700,00	105.600,00	
2211	Personalaufwand (Bezüge, Nebengeb., Mehrleistungen)	85.300,00	80.800,00	
2212	Gesetzlicher und freiwilliger Sozialaufwand	21.300,00	21.400,00	
2213	Sonstiger Personalaufwand			
2214	Nicht finanzierungswirksamer Personalaufwand	3.100,00	3.400,00	
222	Sachaufwand (ohne Transferaufwand)	700.400,00	859.700,00	
2221	Gebrauchs- und Verbrauchsgüter, Handelswaren	141.400,00	140.300,00	
2222	Verwaltungs- und Betriebsaufwand	38.900,00	39.400,00	

Dienstleistungen (Gruppe 8)

MVAG	Mittelverwendungs- und -aufbringungsgruppen (1. und 2. Ebene)	VA 2021	VA 2020	RA 2019
2223	Leasing- und Mietaufwand		500,00	
2224	Instandhaltung	63.500,00	91.500,00	
2225	Sonstiger Sachaufwand	40.300,00	231.900,00	
2226	Nicht finanzierungswirksamer Sachaufwand	416.300,00	356.100,00	
223	Transferaufwand (laufende Transfers und Kapitaltransfers)	80.000,00	80.000,00	
2231	Transferaufwand an Träger des öffentlichen Rechts			
2232	Transferaufwand an Beteiligungen			
2233	Transferaufwand an Unternehmen (mit Finanzunternehmen)	80.000,00	80.000,00	
2234	Transferaufwand an Haushalte und Organisationen ohne Erwerbscharakter			
2235	Transferaufwand an das Ausland			
2236	Investitions- und Tilgungszuschüsse zwischen Unternehmungen und Betrieben der Gebietskörperschaft und der Gebietskörperschaft			
2237	Nicht finanzierungswirksamer Transferaufwand			
224	Finanzaufwand	6.900,00	7.400,00	
2241	Zinsen aus Finanzschulden, Finanzierungsleasing, Forderungskauf und derivativen Finanzinstrumenten mit Grundgeschäft	6.900,00	7.400,00	
2242	Zinsen und sonstige Aufwendungen aus derivativen Finanzinstrumenten ohne Grundgeschäft			
2243	Gewinnentnahmen von Unternehmungen und marktbestimmten Betrieben der Gebietskörperschaft (innerhalb der Gebietskörperschaft)			
2244	Sonstiger Finanzaufwand			
2245	Nicht finanzierungswirksamer Finanzaufwand			
22	Summe Aufwendungen	897.000,00	1.052.700,00	
SA0	Saldo (0) Nettoergebnis (21 - 22)	215.400,00	290.700,00	
230	Entnahmen von Haushaltsrücklagen	0,00	41.800,00	
2301	Entnahmen von Haushaltsrücklagen		41.800,00	
240	Zuweisung an Haushaltsrücklagen	11.000,00	11.000,00	
2401	Zuweisung an Haushaltsrücklagen	11.000,00	11.000,00	
23	Summe Haushaltsrücklagen	-11.000,00	30.800,00	
SA00	Nettoergebnis nach Zuweisung und Entnahmen von Haushaltsrücklagen (Saldo 0 +/- SU23)	204.400,00	321.500,00	

Finanzwirtschaft (Gruppe 9)

MVAG	Mittelverwendungs- und -aufbringungsgruppen (1. und 2. Ebene)	VA 2021	VA 2020	RA 2019
211	Erträge aus der operativen Verwaltungstätigkeit	2.246.800,00	2.235.800,00	
2111	Erträge aus eigenen Abgaben	565.000,00	322.000,00	
2112	Erträge aus Ertragsanteilen	1.678.000,00	1.910.000,00	
2113	Erträge aus Gebühren			
2114	Erträge aus Leistungen	300,00	300,00	
2115	Erträge aus Besitz und wirtschaftlicher Tätigkeit			
2116	Erträge aus Veräußerung und sonstige Erträge	3.500,00	3.500,00	
2117	Nicht finanzierungswirksame operative Erträge			
212	Erträge aus Transfers	386.800,00	405.900,00	
2121	Transferertrag von Trägern des öffentlichen Rechts	386.800,00	405.900,00	
2122	Transferertrag von Beteiligungen			
2123	Transferertrag von Unternehmen (mit Finanzunternehmen)			
2124	Transferertrag von Haushalten und Organisationen ohne Erwerbscharakter			
2125	Transferertrag vom Ausland			
2126	Investitions- und Tilgungszuschüsse zwischen Unternehmungen und Betrieben der Gebietskörperschaft und der Gebietskörperschaft			
2127	Nicht finanzierungswirksamer Transferertrag			
213	Finanzerträge	500,00	500,00	
2131	Erträge aus Zinsen	500,00	500,00	
2132	Erträge aus Zinsen aus derivativen Finanzinstrumenten ohne Grundgeschäft			
2133	Erträge aus Gewinnentnahmen von marktbestimmten Betrieben			
2134	Sonstige Finanzerträge			
2135	Erträge aus Dividenden/Gewinnausschüttungen			
2136	Sonstige nicht finanzierungswirksame Finanzerträge			
21	Summe Erträge	2.634.100,00	2.642.200,00	
221	Personalaufwand	0,00	0,00	
2211	Personalaufwand (Bezüge, Nebengeb., Mehrleistungen)			
2212	Gesetzlicher und freiwilliger Sozialaufwand			
2213	Sonstiger Personalaufwand			
2214	Nicht finanzierungswirksamer Personalaufwand			
222	Sachaufwand (ohne Transferaufwand)	20.100,00	21.100,00	
2221	Gebrauchs- und Verbrauchsgüter, Handelswaren			
2222	Verwaltungs- und Betriebsaufwand			

Finanzwirtschaft (Gruppe 9)

MVAG	Mittelverwendungs- und -aufbringungsgruppen (1. und 2. Ebene)	VA 2021	VA 2020	RA 2019
2223	Leasing- und Mietaufwand			
2224	Instandhaltung			
2225	Sonstiger Sachaufwand	20.100,00	21.100,00	
2226	Nicht finanzierungswirksamer Sachaufwand			
223	Transferaufwand (laufende Transfers und Kapitaltransfers)	0,00	200,00	
2231	Transferaufwand an Träger des öffentlichen Rechts		200,00	
2232	Transferaufwand an Beteiligungen			
2233	Transferaufwand an Unternehmen (mit Finanzunternehmen)			
2234	Transferaufwand an Haushalte und Organisationen ohne Erwerbscharakter			
2235	Transferaufwand an das Ausland			
2236	Investitions- und Tilgungszuschüsse zwischen Unternehmungen und Betrieben der Gebietskörperschaft und der Gebietskörperschaft			
2237	Nicht finanzierungswirksamer Transferaufwand			
224	Finanzaufwand	1.200,00	2.500,00	
2241	Zinsen aus Finanzschulden, Finanzierungsleasing, Forderungskauf und derivativen Finanzinstrumenten mit Grundgeschäft		1.000,00	
2242	Zinsen und sonstige Aufwendungen aus derivativen Finanzinstrumenten ohne Grundgeschäft			
2243	Gewinnentnahmen von Unternehmungen und marktbestimmten Betrieben der Gebietskörperschaft (innerhalb der Gebietskörperschaft)			
2244	Sonstiger Finanzaufwand	1.200,00	1.500,00	
2245	Nicht finanzierungswirksamer Finanzaufwand			
22	Summe Aufwendungen	21.300,00	23.800,00	
SA0	Saldo (0) Nettoergebnis (21 - 22)	2.612.800,00	2.618.400,00	
230	Entnahmen von Haushaltsrücklagen	0,00	0,00	
2301	Entnahmen von Haushaltsrücklagen			
240	Zuweisung an Haushaltsrücklagen	0,00	0,00	
2401	Zuweisung an Haushaltsrücklagen			
23	Summe Haushaltsrücklagen	0,00	0,00	
SA00	Nettoergebnis nach Zuweisung und Entnahmen von Haushaltsrücklagen (Saldo 0 +/- SU23)	2.612.800,00	2.618.400,00	

Finanzierungshaushalt Gesamt 1. Ebene (Anlage 1b)
- interne Vergütungen enthalten

MVAG	Mittelverwendungs- und -aufbringungsgruppen (1. Ebene)	VA 2021	VA 2020	RA 2019
OPERATIVE GEBARUNG				
311	Einzahlungen aus der operativen Verwaltungstätigkeit	3.172.300,00	3.304.900,00	
312	Einzahlungen aus Transfers (ohne Kapitaltransfers)	712.500,00	917.300,00	
313	Einzahlungen aus Finanzerträgen	500,00	500,00	
31	Summe Einzahlungen operative Gebarung	3.885.300,00	4.222.700,00	
321	Auszahlungen aus Personalaufwand	679.500,00	635.000,00	
322	Auszahlungen aus Sachaufwand (ohne Transferaufwand)	993.500,00	1.259.700,00	
323	Auszahlungen aus Transfers (ohne Kapitaltransfers)	1.349.000,00	1.261.800,00	
324	Auszahlungen aus Finanzaufwand	8.700,00	10.700,00	
32	Summe Auszahlungen operative Gebarung	3.030.700,00	3.167.200,00	
SA1	Saldo (1) Geldfluss aus der Operativen Gebarung (31 – 32)	854.600,00	1.055.500,00	
INVESTIVE GEBARUNG				
331	Einzahlungen aus der Investitionstätigkeit	110.000,00	5.000,00	
332	Einzahlungen aus der Rückzahlung von Darlehen sowie gewährten Vorschüssen		1.000,00	
333	Einzahlungen aus Kapitaltransfers	580.900,00	109.600,00	
33	Summe Einzahlungen investive Gebarung	690.900,00	115.600,00	
341	Auszahlungen aus der Investitionstätigkeit	2.884.400,00	1.654.800,00	
342	Auszahlungen von gewährten Darlehen sowie gewährten Vorschüssen			
343	Auszahlungen aus Kapitaltransfers	1.000,00	1.000,00	
34	Summe Auszahlungen investive Gebarung	2.885.400,00	1.655.800,00	
SA2	Saldo (2) Geldfluss aus der Investiven Gebarung (33 – 34)	-2.194.500,00	-1.540.200,00	
SA3	Saldo (3) Nettofinanzierungssaldo (Saldo 1 + Saldo 2)	-1.339.900,00	-484.700,00	

MVAG	Mittelverwendungs- und -aufbringungsgruppen (1. Ebene)	VA 2021	VA 2020	RA 2019
FINANZIERUNGSTÄTIGKEIT				
351	Einzahlungen aus der Aufnahme von Finanzschulden	2.045.000,00	941.000,00	
353	Einzahlungen infolge eines Kapitaltausch bei derivativen Finanzinstrumenten mit Grundgeschäft			
355	Einzahlungen aus dem Abgang von Finanzinstrumenten			
35	Summe Einzahlungen aus der Finanzierungstätigkeit	2.045.000,00	941.000,00	
361	Auszahlungen aus der Tilgung von Finanzschulden	311.200,00	310.200,00	
363	Auszahlungen infolge eines Kapitaltausch bei derivativen Finanzinstrumenten mit Grundgeschäft			
365	Auszahlungen für den Erwerb von Finanzinstrumenten			
36	Summe Auszahlungen aus der Finanzierungstätigkeit	311.200,00	310.200,00	
SA4	Saldo (4) Geldfluss aus der Finanzierungstätigkeit (35 – 36)	1.733.800,00	630.800,00	
SA5	Saldo (5) Geldfluss aus der voranschlagswirksamen Gebarung (Saldo 3 + Saldo 4)	393.900,00	146.100,00	

Finanzierungshaushalt Gesamt 1. und 2. Ebene (Anlage 1b)
- interne Vergütungen enthalten

MVAG	Mittelverwendungs- und aufbringungsgruppen (1. und 2. Ebene)	VA 2021	VA 2020	RA 2019
311	Einzahlungen aus der operativen Verwaltungstätigkeit	3.172.300,00	3.304.900,00	
3111	Einzahlungen aus eigenen Abgaben	565.000,00	322.000,00	
3112	Einzahlungen aus Ertragsanteilen	1.678.000,00	1.910.000,00	
3113	Einzahlungen aus Gebühren	614.400,00	600.100,00	
3114	Einzahlungen aus Leistungen	79.000,00	64.400,00	
3115	Einzahlungen aus Besitz und wirtschaftlicher Tätigkeit	18.600,00	18.600,00	
3116	Einzahlungen aus Veräußerung von geringwertigen Wirtschaftsgütern (GWG) und sonstige Einzahlungen	217.300,00	389.800,00	
312	Einzahlungen aus Transfers (ohne Kapitaltransfers)	712.500,00	917.300,00	
3121	Transferzahlungen von Trägern des öffentlichen Rechts	709.000,00	914.800,00	
3122	Transferzahlungen von Beteiligungen			
3123	Transferzahlungen von Unternehmen (inkl. Finanzunternehmen)			
3124	Transferzahlungen von Haushalte und Organisationen ohne Erwerbscharakter	3.500,00	2.500,00	
3125	Transferzahlungen vom Ausland			
3126	Investitions- und Tilgungszuschüsse zwischen Unternehmungen und Betrieben der Gebietskörperschaft und der Gebietskörperschaft			
313	Einzahlungen aus Finanzerträgen	500,00	500,00	
3131	Einzahlungen aus Zinserträgen	500,00	500,00	
3133	Einzahlungen aus Gewinnentnahmen von marktbestimmten Betrieben			
3134	Sonstige Einzahlungen aus Finanzerträgen			
3135	Einzahlungen aus Dividenden/Gewinnausschüttungen			
31	Summe Einzahlungen operative Gebarung	3.885.300,00	4.222.700,00	
321	Auszahlungen aus Personalaufwand	679.500,00	635.000,00	
3211	Auszahlungen für Personalaufwand Bezüge, Nebengebühren, und Mehrleistungsvergütungen)	539.300,00	495.400,00	
3212	Auszahlungen für gesetzliche und freiwillige Sozialaufwendungen	140.200,00	139.600,00	
3213	Auszahlungen aus sonstigem Personalaufwand			
322	Auszahlungen aus Sachaufwand (ohne Transferaufwand)	993.500,00	1.259.700,00	
3221	Auszahlungen für Gebrauchs- und Verbrauchsgüter, Handelswaren	227.500,00	234.200,00	
3222	Auszahlungen für Verwaltungs- und Betriebsaufwand	83.100,00	82.500,00	
3223	Auszahlungen für Leasing- und Mietaufwand		500,00	
3224	Auszahlungen für Instandhaltung	141.500,00	202.000,00	
3225	Sonstige Auszahlungen aus Sachaufwand	541.400,00	740.500,00	
323	Auszahlungen aus Transfers (ohne Kapitaltransfers)	1.349.000,00	1.261.800,00	
3231	Transferzahlungen an Träger des öffentlichen Rechts	1.090.200,00	1.048.000,00	
3232	Transferzahlungen an Beteiligungen			
3233	Transferzahlungen an Unternehmen (inkl. Finanzunternehmen)	88.800,00	114.300,00	
3234	Transferzahlungen an Haushalte und Organisationen ohne Erwerbscharakter	170.000,00	99.500,00	

MVAG	Mittelverwendungs- und aufbringungsgruppen (1. und 2. Ebene)	VA 2021	VA 2020	RA 2019
3235	Transferzahlungen an das Ausland			
3236	Investitions- und Tilgungszuschüsse zwischen Unternehmungen und Betrieben der Gebietskörperschaft und der Gebietskörperschaft			
324	Auszahlungen aus Finanzaufwand	8.700,00	10.700,00	
3241	Auszahlungen für Zinsaufwand, für Finanzierungsleasing, für Forderungskauf, für Finanzschulden und derivative Finanzinstrumente m	7.500,00	9.200,00	
3242	Auszahlungen für Zinsen aus derivativen Finanzinstrumenten ohne Grundgeschäft			
3243	Auszahlung aus Gewinnentnahmen von marktbestimmten Betrieben			
3244	Sonstige Auszahlungen aus Finanzaufwendungen	1.200,00	1.500,00	
32	Summe Auszahlungen operative Gebarung	3.030.700,00	3.167.200,00	
SA1	Saldo (1) Geldfluss aus der Operativen Gebarung (31 – 32)	854.600,00	1.055.500,00	
331	Einzahlungen aus der Investitionstätigkeit	110.000,00	5.000,00	
3311	Einzahlungen aus der Veräußerung von immateriellem Vermögen			
3312	Einzahlungen aus der Veräußerung von Grundstücken und Grundstückeinrichtungen	110.000,00	5.000,00	
3313	Einzahlungen aus der Veräußerung von Gebäuden und Bauten			
3314	Einzahlungen aus der Veräußerung von technischen Anlagen, Fahrzeuge und Maschinen			
3315	Einzahlungen aus der Veräußerung von Amts-, Betriebs- und Geschäftsausstattung			
3316	Einzahlungen aus der Veräußerung von Kulturgütern			
3317	Einzahlungen aus der Veräußerung von Beteiligungen			
332	Einzahlungen aus der Rückzahlung von Darlehen sowie gewährten Vorschüssen	0,00	1.000,00	
3321	Einzahlungen aus Darlehen an Träger des öffentlichen Rechts			
3322	Einzahlungen aus Darlehen an Beteiligungen			
3323	Einzahlungen aus Darlehen an Unternehmen und Haushalte			
3325	Einzahlungen aus Vorschüssen und Anzahlungen		1.000,00	
333	Einzahlungen aus Kapitaltransfers	580.900,00	109.600,00	
3331	Kapitaltransferzahlungen von Trägern des öffentlichen Rechts	530.900,00	79.600,00	
3332	Kapitaltransferzahlungen von Beteiligungen			
3333	Kapitaltransferzahlungen von Unternehmen			
3334	Kapitaltransferzahlungen von Haushalten und Organisationen ohne Erwerbscharakter	50.000,00	30.000,00	
3335	Kapitaltransferzahlungen vom Ausland			
33	Summe Einzahlungen investive Gebarung	690.900,00	115.600,00	
341	Auszahlungen aus der Investitionstätigkeit	2.884.400,00	1.654.800,00	
3411	Auszahlungen für den Erwerb von immateriellem Vermögen	10.000,00		
3412	Auszahlungen für den Erwerb von Grundstücken und Grundstückseinrichtungen	1.619.000,00	1.481.100,00	
3413	Auszahlungen für den Erwerb von Gebäuden und Bauten	1.120.000,00	86.500,00	
3414	Auszahlungen für den Erwerb von technischen Anlagen, Fahrzeuge und Maschinen	1.000,00	31.000,00	

MVAG	Mittelverwendungs- und aufbringungsgruppen (1. und 2. Ebene)	VA 2021	VA 2020	RA 2019
3415	Auszahlungen für den Erwerb von Amts-, Betriebs- und Geschäftsausstattung	134.400,00	56.200,00	
3416	Auszahlungen für den Erwerb von Kulturgütern			
3417	Auszahlungen für den Erwerb von Beteiligungen			
342	Auszahlungen von gewährten Darlehen sowie gewährten Vorschüssen	0,00	0,00	
3421	Auszahlung von Darlehen an Träger des öffentlichen Rechts			
3422	Auszahlung von Darlehen an Beteiligungen			
3423	Auszahlung von Darlehen an Unternehmen und Haushalte			
3425	Auszahlungen von Vorschüssen und Anzahlungen			
343	Auszahlungen aus Kapitaltransfers	1.000,00	1.000,00	
3431	Kapitaltransferzahlungen an Träger des öffentlichen Rechts			
3432	Kapitaltransferzahlungen an Beteiligungen			
3433	Kapitaltransferzahlungen an Unternehmen (Finanzunternehmen)			
3434	Kapitaltransferzahlungen an Haushalte und Organisationen ohne Erwerbscharakter	1.000,00	1.000,00	
3435	Kapitaltransferzahlungen an das Ausland			
34	Summe Auszahlungen investive Gebarung	2.885.400,00	1.655.800,00	
SA2	Saldo (2) Geldfluss aus der Investiven Gebarung (33 – 34)	-2.194.500,00	-1.540.200,00	
SA3	Saldo (3) Nettofinanzierungssaldo (Saldo 1 + Saldo 2)	-1.339.900,00	-484.700,00	
351	Einzahlungen aus der Aufnahme von Finanzschulden	2.045.000,00	941.000,00	
3511	Einzahlungen aus empfangenen Darlehen von öffentlichen Körperschaften und Rechtsträgern		1.000,00	
3512	Einzahlungen aus empfangenen Darlehen von Beteiligungen			
3513	Einzahlungen aus empfangenen Darlehen von Unternehmen und privaten Haushalten			
3514	Einzahlungen aus Finanzschulden (Finanzunternehmen)	2.045.000,00	940.000,00	
353	Einzahlungen infolge eines Kapitaltausch bei derivativen Finanzinstrumenten mit Grundgeschäft	0,00	0,00	
3530	Einzahlungen infolge eines Kapitaltausch bei derivativen Finanzinstrumenten mit Grundgeschäft			
355	Einzahlungen aus dem Abgang von Finanzinstrumenten	0,00	0,00	
3550	Einzahlungen aus dem Abgang von Finanzinstrumenten			
35	Summe Einzahlungen aus der Finanzierungstätigkeit	2.045.000,00	941.000,00	
361	Auszahlungen aus der Tilgung von Finanzschulden	311.200,00	310.200,00	
3611	Auszahlungen aus empfangenen Darlehen von öffentlichen Körperschaften und Rechtsträgern	4.400,00	4.400,00	
3612	Auszahlungen aus empfangenen Darlehen von Beteiligungen			
3613	Auszahlungen aus empfangenen Darlehen von Unternehmen und privaten Haushalten			
3614	Auszahlungen aus Finanzschulden	306.800,00	305.800,00	

MVAG	Mittelverwendungs- und aufbringungsgruppen (1. und 2. Ebene)	VA 2021	VA 2020	RA 2019
3615	Auszahlung aus der Rückzahlung von Leasingverbindlichkeiten			
363	Auszahlungen infolge eines Kapitaltausch bei derivativen Finanzinstrumenten mit Grundgeschäft	0,00	0,00	
3630	Auszahlungen infolge eines Kapitaltausch bei derivativen Finanzinstrumenten mit Grundgeschäft			
365	Auszahlungen für den Erwerb von Finanzinstrumenten	0,00	0,00	
3650	Auszahlungen für den Erwerb von Finanzinstrumenten			
36	Summe Auszahlungen aus der Finanzierungstätigkeit	311.200,00	310.200,00	
SA4	Saldo (4) Geldfluss aus der Finanzierungstätigkeit (35 – 36)	1.733.800,00	630.800,00	
SA5	Saldo (5) Geldfluss aus der voranschlagswirksamen Gebarung (Saldo 3 + Saldo 4)	393.900,00	146.100,00	

Finanzierungshaushalt Bereichsbudget 1. und 2. Ebene
(Anlage 1b)

Vertretungskörper und allgemeine Verwaltung (Gruppe 0)

MVAG	Mittelverwendungs- und aufbringungsgruppen (1. und 2. Ebene)	VA 2021	VA 2020	RA 2019
311	Einzahlungen aus der operativen Verwaltungstätigkeit	42.600,00	41.100,00	
3111	Einzahlungen aus eigenen Abgaben			
3112	Einzahlungen aus Ertragsanteilen			
3113	Einzahlungen aus Gebühren			
3114	Einzahlungen aus Leistungen	25.300,00	23.800,00	
3115	Einzahlungen aus Besitz und wirtschaftlicher Tätigkeit			
3116	Einzahlungen aus Veräußerung von geringwertigen Wirtschaftsgütern (GWG) und sonstige Einzahlungen	17.300,00	17.300,00	
312	Einzahlungen aus Transfers (ohne Kapitaltransfers)	0,00	0,00	
3121	Transferzahlungen von Trägern des öffentlichen Rechts			
3122	Transferzahlungen von Beteiligungen			
3123	Transferzahlungen von Unternehmen (inkl. Finanzunternehmen)			
3124	Transferzahlungen von Haushalte und Organisationen ohne Erwerbscharakter			
3125	Transferzahlungen vom Ausland			
3126	Investitions- und Tilgungszuschüsse zwischen Unternehmungen und Betrieben der Gebietskörperschaft und der Gebietskörperschaft			
313	Einzahlungen aus Finanzerträgen	0,00	0,00	
3131	Einzahlungen aus Zinserträgen			
3133	Einzahlungen aus Gewinnentnahmen von marktbestimmten Betrieben			
3134	Sonstige Einzahlungen aus Finanzerträgen			
3135	Einzahlungen aus Dividenden/Gewinnausschüttungen			
31	Summe Einzahlungen operative Gebarung	42.600,00	41.100,00	
321	Auszahlungen aus Personalaufwand	199.500,00	200.500,00	
3211	Auszahlungen für Personalaufwand Bezüge, Nebengebühren, und Mehrleistungsvergütungen)	158.000,00	151.500,00	
3212	Auszahlungen für gesetzliche und freiwillige Sozialaufwendungen	41.500,00	49.000,00	
3213	Auszahlungen aus sonstigem Personalaufwand			
322	Auszahlungen aus Sachaufwand (ohne Transferaufwand)	264.700,00	276.200,00	
3221	Auszahlungen für Gebrauchs- und Verbrauchsgüter, Handelswaren	21.500,00	24.200,00	
3222	Auszahlungen für Verwaltungs- und Betriebsaufwand	19.300,00	17.400,00	
3223	Auszahlungen für Leasing- und Mietaufwand			
3224	Auszahlungen für Instandhaltung	10.000,00	15.000,00	
3225	Sonstige Auszahlungen aus Sachaufwand	213.900,00	219.600,00	
323	Auszahlungen aus Transfers (ohne Kapitaltransfers)	83.100,00	81.900,00	
3231	Transferzahlungen an Träger des öffentlichen Rechts	57.600,00	32.100,00	
3232	Transferzahlungen an Beteiligungen			
3233	Transferzahlungen an Unternehmen (inkl. Finanzunternehmen)	5.200,00	29.300,00	

Vertretungskörper und allgemeine Verwaltung (Gruppe 0)

MVAG	Mittelverwendungs- und aufbringungsgruppen (1. und 2. Ebene)	VA 2021	VA 2020	RA 2019
3234	Transferzahlungen an Haushalte und Organisationen ohne Erwerbscharakter	20.300,00	20.500,00	
3235	Transferzahlungen an das Ausland			
3236	Investitions- und Tilgungszuschüsse zwischen Unternehmungen und Betrieben der Gebietskörperschaft und der Gebietskörperschaft			
324	Auszahlungen aus Finanzaufwand	0,00	0,00	
3241	Auszahlungen für Zinsaufwand, für Finanzierungsleasing, für Forderungskauf, für Finanzschulden und derivative Finanzinstrumente m			
3242	Auszahlungen für Zinsen aus derivativen Finanzinstrumenten ohne Grundgeschäft			
3243	Auszahlung aus Gewinnentnahmen von marktbestimmten Betrieben			
3244	Sonstige Auszahlungen aus Finanzaufwendungen			
32	Summe Auszahlungen operative Gebarung	547.300,00	558.600,00	
SA1	Saldo (1) Geldfluss aus der Operativen Gebarung (31 – 32)	-504.700,00	-517.500,00	
331	Einzahlungen aus der Investitionstätigkeit	0,00	0,00	
3311	Einzahlungen aus der Veräußerung von immateriellem Vermögen			
3312	Einzahlungen aus der Veräußerung von Grundstücken und Grundstückeinrichtungen			
3313	Einzahlungen aus der Veräußerung von Gebäuden und Bauten			
3314	Einzahlungen aus der Veräußerung von technischen Anlagen, Fahrzeuge und Maschinen			
3315	Einzahlungen aus der Veräußerung von Amts-, Betriebs- und Geschäftsausstattung			
3316	Einzahlungen aus der Veräußerung von Kulturgütern			
3317	Einzahlungen aus der Veräußerung von Beteiligungen			
332	Einzahlungen aus der Rückzahlung von Darlehen sowie gewährten Vorschüssen	0,00	1.000,00	
3321	Einzahlungen aus Darlehen an Träger des öffentlichen Rechts			
3322	Einzahlungen aus Darlehen an Beteiligungen			
3323	Einzahlungen aus Darlehen an Unternehmen und Haushalte			
3325	Einzahlungen aus Vorschüssen und Anzahlungen		1.000,00	
333	Einzahlungen aus Kapitaltransfers	0,00	0,00	
3331	Kapitaltransferzahlungen von Trägern des öffentlichen Rechts			
3332	Kapitaltransferzahlungen von Beteiligungen			
3333	Kapitaltransferzahlungen von Unternehmen			
3334	Kapitaltransferzahlungen von Haushalten und Organisationen ohne Erwerbscharakter			
3335	Kapitaltransferzahlungen vom Ausland			
33	Summe Einzahlungen investive Gebarung	0,00	1.000,00	
341	Auszahlungen aus der Investitionstätigkeit	12.500,00	5.500,00	
3411	Auszahlungen für den Erwerb von immateriellem Vermögen	10.000,00		
3412	Auszahlungen für den Erwerb von Grundstücken und Grundstückseinrichtungen			

Vertretungskörper und allgemeine Verwaltung (Gruppe 0)

MVAG	Mittelverwendungs- und aufbringungsgruppen (1. und 2. Ebene)	VA 2021	VA 2020	RA 2019
3413	Auszahlungen für den Erwerb von Gebäuden und Bauten			
3414	Auszahlungen für den Erwerb von technischen Anlagen, Fahrzeuge und Maschinen			
3415	Auszahlungen für den Erwerb von Amts-, Betriebs- und Geschäftsausstattung	2.500,00	5.500,00	
3416	Auszahlungen für den Erwerb von Kulturgütern			
3417	Auszahlungen für den Erwerb von Beteiligungen			
342	Auszahlungen von gewährten Darlehen sowie gewährten Vorschüssen	0,00	0,00	
3421	Auszahlung von Darlehen an Träger des öffentlichen Rechts			
3422	Auszahlung von Darlehen an Beteiligungen			
3423	Auszahlung von Darlehen an Unternehmen und Haushalte			
3425	Auszahlungen von Vorschüssen und Anzahlungen			
343	Auszahlungen aus Kapitaltransfers	1.000,00	1.000,00	
3431	Kapitaltransferzahlungen an Träger des öffentlichen Rechts			
3432	Kapitaltransferzahlungen an Beteiligungen			
3433	Kapitaltransferzahlungen an Unternehmen (Finanzunternehmen)			
3434	Kapitaltransferzahlungen an Haushalte und Organisationen ohne Erwerbscharakter	1.000,00	1.000,00	
3435	Kapitaltransferzahlungen an das Ausland			
34	Summe Auszahlungen investive Gebarung	13.500,00	6.500,00	
SA2	Saldo (2) Geldfluss aus der Investiven Gebarung (33 – 34)	-13.500,00	-5.500,00	
SA3	Saldo (3) Nettofinanzierungssaldo (Saldo 1 + Saldo 2)	-518.200,00	-523.000,00	
351	Einzahlungen aus der Aufnahme von Finanzschulden	0,00	0,00	
3511	Einzahlungen aus empfangenen Darlehen von öffentlichen Körperschaften und Rechtsträgern			
3512	Einzahlungen aus empfangenen Darlehen von Beteiligungen			
3513	Einzahlungen aus empfangenen Darlehen von Unternehmen und privaten Haushalten			
3514	Einzahlungen aus Finanzschulden (Finanzunternehmen)			
353	Einzahlungen infolge eines Kapitaltausch bei derivativen Finanzinstrumenten mit Grundgeschäft	0,00	0,00	
3530	Einzahlungen infolge eines Kapitaltausch bei derivativen Finanzinstrumenten mit Grundgeschäft			
355	Einzahlungen aus dem Abgang von Finanzinstrumenten	0,00	0,00	
3550	Einzahlungen aus dem Abgang von Finanzinstrumenten			
35	Summe Einzahlungen aus der Finanzierungstätigkeit	0,00	0,00	
361	Auszahlungen aus der Tilgung von Finanzschulden	0,00	0,00	
3611	Auszahlungen aus empfangenen Darlehen von öffentlichen Körperschaften und Rechtsträgern			

Vertretungskörper und allgemeine Verwaltung (Gruppe 0)

MVAG	Mittelverwendungs- und aufbringungsgruppen (1. und 2. Ebene)	VA 2021	VA 2020	RA 2019
3612	Auszahlungen aus empfangenen Darlehen von Beteiligungen			
3613	Auszahlungen aus empfangenen Darlehen von Unternehmen und privaten Haushalten			
3614	Auszahlungen aus Finanzschulden			
3615	Auszahlung aus der Rückzahlung von Leasingverbindlichkeiten			
363	Auszahlungen infolge eines Kapitaltausch bei derivativen Finanzinstrumenten mit Grundgeschäft	0,00	0,00	
3630	Auszahlungen infolge eines Kapitaltausch bei derivativen Finanzinstrumenten mit Grundgeschäft			
365	Auszahlungen für den Erwerb von Finanzinstrumenten	0,00	0,00	
3650	Auszahlungen für den Erwerb von Finanzinstrumenten			
36	Summe Auszahlungen aus der Finanzierungstätigkeit	0,00	0,00	
SA4	Saldo (4) Geldfluss aus der Finanzierungstätigkeit (35 – 36)	0,00	0,00	
SA5	Saldo (5) Geldfluss aus der voranschlagswirksamen Gebarung (Saldo 3 + Saldo 4)	-518.200,00	-523.000,00	

Öffentliche Ordnung und Sicherheit (Gruppe 1)

MVAG	Mittelverwendungs- und aufbringungsgruppen (1. und 2. Ebene)	VA 2021	VA 2020	RA 2019
311	Einzahlungen aus der operativen Verwaltungstätigkeit	87.600,00	67.600,00	
3111	Einzahlungen aus eigenen Abgaben			
3112	Einzahlungen aus Ertragsanteilen			
3113	Einzahlungen aus Gebühren			
3114	Einzahlungen aus Leistungen	7.500,00	2.500,00	
3115	Einzahlungen aus Besitz und wirtschaftlicher Tätigkeit			
3116	Einzahlungen aus Veräußerung von geringwertigen Wirtschaftsgütern (GWG) und sonstige Einzahlungen	80.100,00	65.100,00	
312	Einzahlungen aus Transfers (ohne Kapitaltransfers)	0,00	0,00	
3121	Transferzahlungen von Trägern des öffentlichen Rechts			
3122	Transferzahlungen von Beteiligungen			
3123	Transferzahlungen von Unternehmen (inkl. Finanzunternehmen)			
3124	Transferzahlungen von Haushalte und Organisationen ohne Erwerbscharakter			
3125	Transferzahlungen vom Ausland			
3126	Investitions- und Tilgungszuschüsse zwischen Unternehmungen und Betrieben der Gebietskörperschaft und der Gebietskörperschaft			
313	Einzahlungen aus Finanzerträgen	0,00	0,00	
3131	Einzahlungen aus Zinserträgen			
3133	Einzahlungen aus Gewinnentnahmen von marktbestimmten Betrieben			
3134	Sonstige Einzahlungen aus Finanzerträgen			
3135	Einzahlungen aus Dividenden/Gewinnausschüttungen			
31	Summe Einzahlungen operative Gebarung	87.600,00	67.600,00	
321	Auszahlungen aus Personalaufwand	100,00	100,00	
3211	Auszahlungen für Personalaufwand Bezüge, Nebengebühren, und Mehrleistungsvergütungen)	100,00	100,00	
3212	Auszahlungen für gesetzliche und freiwillige Sozialaufwendungen			
3213	Auszahlungen aus sonstigem Personalaufwand			
322	Auszahlungen aus Sachaufwand (ohne Transferaufwand)	92.600,00	74.600,00	
3221	Auszahlungen für Gebrauchs- und Verbrauchsgüter, Handelswaren			
3222	Auszahlungen für Verwaltungs- und Betriebsaufwand	1.600,00	1.600,00	
3223	Auszahlungen für Leasing- und Mietaufwand			
3224	Auszahlungen für Instandhaltung	2.500,00	2.500,00	
3225	Sonstige Auszahlungen aus Sachaufwand	88.500,00	70.500,00	
323	Auszahlungen aus Transfers (ohne Kapitaltransfers)	32.500,00	32.500,00	
3231	Transferzahlungen an Träger des öffentlichen Rechts	30.000,00	30.000,00	
3232	Transferzahlungen an Beteiligungen			
3233	Transferzahlungen an Unternehmen (inkl. Finanzunternehmen)			

Öffentliche Ordnung und Sicherheit (Gruppe 1)

MVAG	Mittelverwendungs- und aufbringungsgruppen (1. und 2. Ebene)	VA 2021	VA 2020	RA 2019
3234	Transferzahlungen an Haushalte und Organisationen ohne Erwerbscharakter	2.500,00	2.500,00	
3235	Transferzahlungen an das Ausland			
3236	Investitions- und Tilgungszuschüsse zwischen Unternehmungen und Betrieben der Gebietskörperschaft und der Gebietskörperschaft			
324	Auszahlungen aus Finanzaufwand	0,00	0,00	
3241	Auszahlungen für Zinsaufwand, für Finanzierungsleasing, für Forderungskauf, für Finanzschulden und derivative Finanzinstrumente m			
3242	Auszahlungen für Zinsen aus derivativen Finanzinstrumenten ohne Grundgeschäft			
3243	Auszahlung aus Gewinnentnahmen von marktbestimmten Betrieben			
3244	Sonstige Auszahlungen aus Finanzaufwendungen			
32	Summe Auszahlungen operative Gebarung	125.200,00	107.200,00	
SA1	Saldo (1) Geldfluss aus der Operativen Gebarung (31 – 32)	-37.600,00	-39.600,00	
331	Einzahlungen aus der Investitionstätigkeit	0,00	0,00	
3311	Einzahlungen aus der Veräußerung von immateriellem Vermögen			
3312	Einzahlungen aus der Veräußerung von Grundstücken und Grundstückeinrichtungen			
3313	Einzahlungen aus der Veräußerung von Gebäuden und Bauten			
3314	Einzahlungen aus der Veräußerung von technischen Anlagen, Fahrzeuge und Maschinen			
3315	Einzahlungen aus der Veräußerung von Amts-, Betriebs- und Geschäftsausstattung			
3316	Einzahlungen aus der Veräußerung von Kulturgütern			
3317	Einzahlungen aus der Veräußerung von Beteiligungen			
332	Einzahlungen aus der Rückzahlung von Darlehen sowie gewährten Vorschüssen	0,00	0,00	
3321	Einzahlungen aus Darlehen an Träger des öffentlichen Rechts			
3322	Einzahlungen aus Darlehen an Beteiligungen			
3323	Einzahlungen aus Darlehen an Unternehmen und Haushalte			
3325	Einzahlungen aus Vorschüssen und Anzahlungen			
333	Einzahlungen aus Kapitaltransfers	20.000,00	0,00	
3331	Kapitaltransferzahlungen von Trägern des öffentlichen Rechts	20.000,00		
3332	Kapitaltransferzahlungen von Beteiligungen			
3333	Kapitaltransferzahlungen von Unternehmen			
3334	Kapitaltransferzahlungen von Haushalten und Organisationen ohne Erwerbscharakter			
3335	Kapitaltransferzahlungen vom Ausland			
33	Summe Einzahlungen investive Gebarung	20.000,00	0,00	
341	Auszahlungen aus der Investitionstätigkeit	100.000,00	65.000,00	
3411	Auszahlungen für den Erwerb von immateriellem Vermögen			
3412	Auszahlungen für den Erwerb von Grundstücken und Grundstückseinrichtungen		65.000,00	

Öffentliche Ordnung und Sicherheit (Gruppe 1)

MVAG	Mittelverwendungs- und aufbringungsgruppen (1. und 2. Ebene)	VA 2021	VA 2020	RA 2019
3413	Auszahlungen für den Erwerb von Gebäuden und Bauten	100.000,00		
3414	Auszahlungen für den Erwerb von technischen Anlagen, Fahrzeuge und Maschinen			
3415	Auszahlungen für den Erwerb von Amts-, Betriebs- und Geschäftsausstattung			
3416	Auszahlungen für den Erwerb von Kulturgütern			
3417	Auszahlungen für den Erwerb von Beteiligungen			
342	Auszahlungen von gewährten Darlehen sowie gewährten Vorschüssen	0,00	0,00	
3421	Auszahlung von Darlehen an Träger des öffentlichen Rechts			
3422	Auszahlung von Darlehen an Beteiligungen			
3423	Auszahlung von Darlehen an Unternehmen und Haushalte			
3425	Auszahlungen von Vorschüssen und Anzahlungen			
343	Auszahlungen aus Kapitaltransfers	0,00	0,00	
3431	Kapitaltransferzahlungen an Träger des öffentlichen Rechts			
3432	Kapitaltransferzahlungen an Beteiligungen			
3433	Kapitaltransferzahlungen an Unternehmen (Finanzunternehmen)			
3434	Kapitaltransferzahlungen an Haushalte und Organisationen ohne Erwerbscharakter			
3435	Kapitaltransferzahlungen an das Ausland			
34	Summe Auszahlungen investive Gebarung	100.000,00	65.000,00	
SA2	Saldo (2) Geldfluss aus der Investiven Gebarung (33 – 34)	-80.000,00	-65.000,00	
SA3	Saldo (3) Nettofinanzierungssaldo (Saldo 1 + Saldo 2)	-117.600,00	-104.600,00	
351	Einzahlungen aus der Aufnahme von Finanzschulden	0,00	0,00	
3511	Einzahlungen aus empfangenen Darlehen von öffentlichen Körperschaften und Rechtsträgern			
3512	Einzahlungen aus empfangenen Darlehen von Beteiligungen			
3513	Einzahlungen aus empfangenen Darlehen von Unternehmen und privaten Haushalten			
3514	Einzahlungen aus Finanzschulden (Finanzunternehmen)			
353	Einzahlungen infolge eines Kapitaltausch bei derivativen Finanzinstrumenten mit Grundgeschäft	0,00	0,00	
3530	Einzahlungen infolge eines Kapitaltausch bei derivativen Finanzinstrumenten mit Grundgeschäft			
355	Einzahlungen aus dem Abgang von Finanzinstrumenten	0,00	0,00	
3550	Einzahlungen aus dem Abgang von Finanzinstrumenten			
35	Summe Einzahlungen aus der Finanzierungstätigkeit	0,00	0,00	
361	Auszahlungen aus der Tilgung von Finanzschulden	0,00	0,00	
3611	Auszahlungen aus empfangenen Darlehen von öffentlichen Körperschaften und Rechtsträgern			

Öffentliche Ordnung und Sicherheit (Gruppe 1)

MVAG	Mittelverwendungs- und aufbringungsgruppen (1. und 2. Ebene)	VA 2021	VA 2020	RA 2019
3612	Auszahlungen aus empfangenen Darlehen von Beteiligungen			
3613	Auszahlungen aus empfangenen Darlehen von Unternehmen und privaten Haushalten			
3614	Auszahlungen aus Finanzschulden			
3615	Auszahlung aus der Rückzahlung von Leasingverbindlichkeiten			
363	Auszahlungen infolge eines Kapitaltausch bei derivativen Finanzinstrumenten mit Grundgeschäft	0,00	0,00	
3630	Auszahlungen infolge eines Kapitaltausch bei derivativen Finanzinstrumenten mit Grundgeschäft			
365	Auszahlungen für den Erwerb von Finanzinstrumenten	0,00	0,00	
3650	Auszahlungen für den Erwerb von Finanzinstrumenten			
36	Summe Auszahlungen aus der Finanzierungstätigkeit	0,00	0,00	
SA4	Saldo (4) Geldfluss aus der Finanzierungstätigkeit (35 – 36)	0,00	0,00	
SA5	Saldo (5) Geldfluss aus der voranschlagswirksamen Gebarung (Saldo 3 + Saldo 4)	-117.600,00	-104.600,00	

Unterricht, Erziehung, Sport und Wissenschaft (Gruppe 2)

MVAG	Mittelverwendungs- und aufbringungsgruppen (1. und 2. Ebene)	VA 2021	VA 2020	RA 2019
311	Einzahlungen aus der operativen Verwaltungstätigkeit	80.300,00	71.900,00	
3111	Einzahlungen aus eigenen Abgaben			
3112	Einzahlungen aus Ertragsanteilen			
3113	Einzahlungen aus Gebühren			
3114	Einzahlungen aus Leistungen	40.400,00	34.800,00	
3115	Einzahlungen aus Besitz und wirtschaftlicher Tätigkeit			
3116	Einzahlungen aus Veräußerung von geringwertigen Wirtschaftsgütern (GWG) und sonstige Einzahlungen	39.900,00	37.100,00	
312	Einzahlungen aus Transfers (ohne Kapitaltransfers)	25.500,00	27.700,00	
3121	Transferzahlungen von Trägern des öffentlichen Rechts	25.500,00	27.700,00	
3122	Transferzahlungen von Beteiligungen			
3123	Transferzahlungen von Unternehmen (inkl. Finanzunternehmen)			
3124	Transferzahlungen von Haushalte und Organisationen ohne Erwerbscharakter			
3125	Transferzahlungen vom Ausland			
3126	Investitions- und Tilgungszuschüsse zwischen Unternehmungen und Betrieben der Gebietskörperschaft und der Gebietskörperschaft			
313	Einzahlungen aus Finanzerträgen	0,00	0,00	
3131	Einzahlungen aus Zinserträgen			
3133	Einzahlungen aus Gewinnentnahmen von marktbestimmten Betrieben			
3134	Sonstige Einzahlungen aus Finanzerträgen			
3135	Einzahlungen aus Dividenden/Gewinnausschüttungen			
31	Summe Einzahlungen operative Gebarung	105.800,00	99.600,00	
321	Auszahlungen aus Personalaufwand	310.600,00	262.600,00	
3211	Auszahlungen für Personalaufwand Bezüge, Nebengebühren, und Mehrleistungsvergütungen)	246.000,00	208.200,00	
3212	Auszahlungen für gesetzliche und freiwillige Sozialaufwendungen	64.600,00	54.400,00	
3213	Auszahlungen aus sonstigem Personalaufwand			
322	Auszahlungen aus Sachaufwand (ohne Transferaufwand)	182.200,00	215.300,00	
3221	Auszahlungen für Gebrauchs- und Verbrauchsgüter, Handelswaren	56.200,00	60.600,00	
3222	Auszahlungen für Verwaltungs- und Betriebsaufwand	20.200,00	20.500,00	
3223	Auszahlungen für Leasing- und Mietaufwand			
3224	Auszahlungen für Instandhaltung	22.500,00	38.500,00	
3225	Sonstige Auszahlungen aus Sachaufwand	83.300,00	95.700,00	
323	Auszahlungen aus Transfers (ohne Kapitaltransfers)	146.500,00	183.300,00	
3231	Transferzahlungen an Träger des öffentlichen Rechts	139.500,00	175.300,00	
3232	Transferzahlungen an Beteiligungen			
3233	Transferzahlungen an Unternehmen (inkl. Finanzunternehmen)			

Unterricht, Erziehung, Sport und Wissenschaft (Gruppe 2)

MVAG	Mittelverwendungs- und aufbringungsgruppen (1. und 2. Ebene)	VA 2021	VA 2020	RA 2019
3234	Transferzahlungen an Haushalte und Organisationen ohne Erwerbscharakter	7.000,00	8.000,00	
3235	Transferzahlungen an das Ausland			
3236	Investitions- und Tilgungszuschüsse zwischen Unternehmungen und Betrieben der Gebietskörperschaft und der Gebietskörperschaft			
324	Auszahlungen aus Finanzaufwand	500,00	600,00	
3241	Auszahlungen für Zinsaufwand, für Finanzierungsleasing, für Forderungskauf, für Finanzschulden und derivative Finanzinstrumente m	500,00	600,00	
3242	Auszahlungen für Zinsen aus derivativen Finanzinstrumenten ohne Grundgeschäft			
3243	Auszahlung aus Gewinnentnahmen von marktbestimmten Betrieben			
3244	Sonstige Auszahlungen aus Finanzaufwendungen			
32	Summe Auszahlungen operative Gebarung	639.800,00	661.800,00	
SA1	Saldo (1) Geldfluss aus der Operativen Gebarung (31 – 32)	-534.000,00	-562.200,00	
331	Einzahlungen aus der Investitionstätigkeit	0,00	0,00	
3311	Einzahlungen aus der Veräußerung von immateriellem Vermögen			
3312	Einzahlungen aus der Veräußerung von Grundstücken und Grundstückeinrichtungen			
3313	Einzahlungen aus der Veräußerung von Gebäuden und Bauten			
3314	Einzahlungen aus der Veräußerung von technischen Anlagen, Fahrzeuge und Maschinen			
3315	Einzahlungen aus der Veräußerung von Amts-, Betriebs- und Geschäftsausstattung			
3316	Einzahlungen aus der Veräußerung von Kulturgütern			
3317	Einzahlungen aus der Veräußerung von Beteiligungen			
332	Einzahlungen aus der Rückzahlung von Darlehen sowie gewährten Vorschüssen	0,00	0,00	
3321	Einzahlungen aus Darlehen an Träger des öffentlichen Rechts			
3322	Einzahlungen aus Darlehen an Beteiligungen			
3323	Einzahlungen aus Darlehen an Unternehmen und Haushalte			
3325	Einzahlungen aus Vorschüssen und Anzahlungen			
333	Einzahlungen aus Kapitaltransfers	356.500,00	5.000,00	
3331	Kapitaltransferzahlungen von Trägern des öffentlichen Rechts	356.500,00	5.000,00	
3332	Kapitaltransferzahlungen von Beteiligungen			
3333	Kapitaltransferzahlungen von Unternehmen			
3334	Kapitaltransferzahlungen von Haushalten und Organisationen ohne Erwerbscharakter			
3335	Kapitaltransferzahlungen vom Ausland			
33	Summe Einzahlungen investive Gebarung	356.500,00	5.000,00	
341	Auszahlungen aus der Investitionstätigkeit	1.036.000,00	34.200,00	
3411	Auszahlungen für den Erwerb von immateriellem Vermögen			
3412	Auszahlungen für den Erwerb von Grundstücken und Grundstückseinrichtungen			

Unterricht, Erziehung, Sport und Wissenschaft (Gruppe 2)

MVAG	Mittelverwendungs- und aufbringungsgruppen (1. und 2. Ebene)	VA 2021	VA 2020	RA 2019
3413	Auszahlungen für den Erwerb von Gebäuden und Bauten	1.000.000,00		
3414	Auszahlungen für den Erwerb von technischen Anlagen, Fahrzeuge und Maschinen			
3415	Auszahlungen für den Erwerb von Amts-, Betriebs- und Geschäftsausstattung	36.000,00	34.200,00	
3416	Auszahlungen für den Erwerb von Kulturgütern			
3417	Auszahlungen für den Erwerb von Beteiligungen			
342	Auszahlungen von gewährten Darlehen sowie gewährten Vorschüssen	0,00	0,00	
3421	Auszahlung von Darlehen an Träger des öffentlichen Rechts			
3422	Auszahlung von Darlehen an Beteiligungen			
3423	Auszahlung von Darlehen an Unternehmen und Haushalte			
3425	Auszahlungen von Vorschüssen und Anzahlungen			
343	Auszahlungen aus Kapitaltransfers	0,00	0,00	
3431	Kapitaltransferzahlungen an Träger des öffentlichen Rechts			
3432	Kapitaltransferzahlungen an Beteiligungen			
3433	Kapitaltransferzahlungen an Unternehmen (Finanzunternehmen)			
3434	Kapitaltransferzahlungen an Haushalte und Organisationen ohne Erwerbscharakter			
3435	Kapitaltransferzahlungen an das Ausland			
34	Summe Auszahlungen investive Gebarung	1.036.000,00	34.200,00	
SA2	Saldo (2) Geldfluss aus der Investiven Gebarung (33 – 34)	-679.500,00	-29.200,00	
SA3	Saldo (3) Nettofinanzierungssaldo (Saldo 1 + Saldo 2)	-1.213.500,00	-591.400,00	
351	Einzahlungen aus der Aufnahme von Finanzschulden	650.000,00	0,00	
3511	Einzahlungen aus empfangenen Darlehen von öffentlichen Körperschaften und Rechtsträgern			
3512	Einzahlungen aus empfangenen Darlehen von Beteiligungen			
3513	Einzahlungen aus empfangenen Darlehen von Unternehmen und privaten Haushalten			
3514	Einzahlungen aus Finanzschulden (Finanzunternehmen)	650.000,00		
353	Einzahlungen infolge eines Kapitaltausch bei derivativen Finanzinstrumenten mit Grundgeschäft	0,00	0,00	
3530	Einzahlungen infolge eines Kapitaltausch bei derivativen Finanzinstrumenten mit Grundgeschäft			
355	Einzahlungen aus dem Abgang von Finanzinstrumenten	0,00	0,00	
3550	Einzahlungen aus dem Abgang von Finanzinstrumenten			
35	Summe Einzahlungen aus der Finanzierungstätigkeit	650.000,00	0,00	
361	Auszahlungen aus der Tilgung von Finanzschulden	20.000,00	19.900,00	
3611	Auszahlungen aus empfangenen Darlehen von öffentlichen Körperschaften und Rechtsträgern			

Unterricht, Erziehung, Sport und Wissenschaft (Gruppe 2)

MVAG	Mittelverwendungs- und aufbringungsgruppen (1. und 2. Ebene)	VA 2021	VA 2020	RA 2019
3612	Auszahlungen aus empfangenen Darlehen von Beteiligungen			
3613	Auszahlungen aus empfangenen Darlehen von Unternehmen und privaten Haushalten			
3614	Auszahlungen aus Finanzschulden	20.000,00	19.900,00	
3615	Auszahlung aus der Rückzahlung von Leasingverbindlichkeiten			
363	Auszahlungen infolge eines Kapitaltausch bei derivativen Finanzinstrumenten mit Grundgeschäft	0,00	0,00	
3630	Auszahlungen infolge eines Kapitaltausch bei derivativen Finanzinstrumenten mit Grundgeschäft			
365	Auszahlungen für den Erwerb von Finanzinstrumenten	0,00	0,00	
3650	Auszahlungen für den Erwerb von Finanzinstrumenten			
36	Summe Auszahlungen aus der Finanzierungstätigkeit	20.000,00	19.900,00	
SA4	Saldo (4) Geldfluss aus der Finanzierungstätigkeit (35 – 36)	630.000,00	-19.900,00	
SA5	Saldo (5) Geldfluss aus der voranschlagswirksamen Gebarung (Saldo 3 + Saldo 4)	-583.500,00	-611.300,00	

Kunst, Kultur und Kultus (Gruppe 3)

MVAG	Mittelverwendungs- und aufbringungsgruppen (1. und 2. Ebene)	VA 2021	VA 2020	RA 2019
311	Einzahlungen aus der operativen Verwaltungstätigkeit	0,00	0,00	
3111	Einzahlungen aus eigenen Abgaben			
3112	Einzahlungen aus Ertragsanteilen			
3113	Einzahlungen aus Gebühren			
3114	Einzahlungen aus Leistungen			
3115	Einzahlungen aus Besitz und wirtschaftlicher Tätigkeit			
3116	Einzahlungen aus Veräußerung von geringwertigen Wirtschaftsgütern (GWG) und sonstige Einzahlungen			
312	Einzahlungen aus Transfers (ohne Kapitaltransfers)	0,00	0,00	
3121	Transferzahlungen von Trägern des öffentlichen Rechts			
3122	Transferzahlungen von Beteiligungen			
3123	Transferzahlungen von Unternehmen (inkl. Finanzunternehmen)			
3124	Transferzahlungen von Haushalte und Organisationen ohne Erwerbscharakter			
3125	Transferzahlungen vom Ausland			
3126	Investitions- und Tilgungszuschüsse zwischen Unternehmungen und Betrieben der Gebietskörperschaft und der Gebietskörperschaft			
313	Einzahlungen aus Finanzerträgen	0,00	0,00	
3131	Einzahlungen aus Zinserträgen			
3133	Einzahlungen aus Gewinnentnahmen von marktbestimmten Betrieben			
3134	Sonstige Einzahlungen aus Finanzerträgen			
3135	Einzahlungen aus Dividenden/Gewinnausschüttungen			
31	Summe Einzahlungen operative Gebarung	0,00	0,00	
321	Auszahlungen aus Personalaufwand	30.300,00	35.000,00	
3211	Auszahlungen für Personalaufwand Bezüge, Nebengebühren, und Mehrleistungsvergütungen)	23.600,00	26.800,00	
3212	Auszahlungen für gesetzliche und freiwillige Sozialaufwendungen	6.700,00	8.200,00	
3213	Auszahlungen aus sonstigem Personalaufwand			
322	Auszahlungen aus Sachaufwand (ohne Transferaufwand)	7.200,00	9.700,00	
3221	Auszahlungen für Gebrauchs- und Verbrauchsgüter, Handelswaren	2.100,00	1.800,00	
3222	Auszahlungen für Verwaltungs- und Betriebsaufwand	1.800,00	2.100,00	
3223	Auszahlungen für Leasing- und Mietaufwand			
3224	Auszahlungen für Instandhaltung	2.500,00	5.000,00	
3225	Sonstige Auszahlungen aus Sachaufwand	800,00	800,00	
323	Auszahlungen aus Transfers (ohne Kapitaltransfers)	30.000,00	10.000,00	
3231	Transferzahlungen an Träger des öffentlichen Rechts			
3232	Transferzahlungen an Beteiligungen			
3233	Transferzahlungen an Unternehmen (inkl. Finanzunternehmen)			

Kunst, Kultur und Kultus (Gruppe 3)

MVAG	Mittelverwendungs- und aufbringungsgruppen (1. und 2. Ebene)	VA 2021	VA 2020	RA 2019
3234	Transferzahlungen an Haushalte und Organisationen ohne Erwerbscharakter	30.000,00	10.000,00	
3235	Transferzahlungen an das Ausland			
3236	Investitions- und Tilgungszuschüsse zwischen Unternehmungen und Betrieben der Gebietskörperschaft und der Gebietskörperschaft			
324	Auszahlungen aus Finanzaufwand	0,00	0,00	
3241	Auszahlungen für Zinsaufwand, für Finanzierungsleasing, für Forderungskauf, für Finanzschulden und derivative Finanzinstrumente m			
3242	Auszahlungen für Zinsen aus derivativen Finanzinstrumenten ohne Grundgeschäft			
3243	Auszahlung aus Gewinnentnahmen von marktbestimmten Betrieben			
3244	Sonstige Auszahlungen aus Finanzaufwendungen			
32	Summe Auszahlungen operative Gebarung	67.500,00	54.700,00	
SA1	Saldo (1) Geldfluss aus der Operativen Gebarung (31 – 32)	-67.500,00	-54.700,00	
331	Einzahlungen aus der Investitionstätigkeit	0,00	0,00	
3311	Einzahlungen aus der Veräußerung von immateriellem Vermögen			
3312	Einzahlungen aus der Veräußerung von Grundstücken und Grundstückeinrichtungen			
3313	Einzahlungen aus der Veräußerung von Gebäuden und Bauten			
3314	Einzahlungen aus der Veräußerung von technischen Anlagen, Fahrzeuge und Maschinen			
3315	Einzahlungen aus der Veräußerung von Amts-, Betriebs- und Geschäftsausstattung			
3316	Einzahlungen aus der Veräußerung von Kulturgütern			
3317	Einzahlungen aus der Veräußerung von Beteiligungen			
332	Einzahlungen aus der Rückzahlung von Darlehen sowie gewährten Vorschüssen	0,00	0,00	
3321	Einzahlungen aus Darlehen an Träger des öffentlichen Rechts			
3322	Einzahlungen aus Darlehen an Beteiligungen			
3323	Einzahlungen aus Darlehen an Unternehmen und Haushalte			
3325	Einzahlungen aus Vorschüssen und Anzahlungen			
333	Einzahlungen aus Kapitaltransfers	0,00	0,00	
3331	Kapitaltransferzahlungen von Trägern des öffentlichen Rechts			
3332	Kapitaltransferzahlungen von Beteiligungen			
3333	Kapitaltransferzahlungen von Unternehmen			
3334	Kapitaltransferzahlungen von Haushalten und Organisationen ohne Erwerbscharakter			
3335	Kapitaltransferzahlungen vom Ausland			
33	Summe Einzahlungen investive Gebarung	0,00	0,00	
341	Auszahlungen aus der Investitionstätigkeit	11.000,00	0,00	
3411	Auszahlungen für den Erwerb von immateriellem Vermögen			
3412	Auszahlungen für den Erwerb von Grundstücken und Grundstückseinrichtungen	11.000,00		

Kunst, Kultur und Kultus (Gruppe 3)

MVAG	Mittelverwendungs- und aufbringungsgruppen (1. und 2. Ebene)	VA 2021	VA 2020	RA 2019
3413	Auszahlungen für den Erwerb von Gebäuden und Bauten			
3414	Auszahlungen für den Erwerb von technischen Anlagen, Fahrzeuge und Maschinen			
3415	Auszahlungen für den Erwerb von Amts-, Betriebs- und Geschäftsausstattung			
3416	Auszahlungen für den Erwerb von Kulturgütern			
3417	Auszahlungen für den Erwerb von Beteiligungen			
342	Auszahlungen von gewährten Darlehen sowie gewährten Vorschüssen	0,00	0,00	
3421	Auszahlung von Darlehen an Träger des öffentlichen Rechts			
3422	Auszahlung von Darlehen an Beteiligungen			
3423	Auszahlung von Darlehen an Unternehmen und Haushalte			
3425	Auszahlungen von Vorschüssen und Anzahlungen			
343	Auszahlungen aus Kapitaltransfers	0,00	0,00	
3431	Kapitaltransferzahlungen an Träger des öffentlichen Rechts			
3432	Kapitaltransferzahlungen an Beteiligungen			
3433	Kapitaltransferzahlungen an Unternehmen (Finanzunternehmen)			
3434	Kapitaltransferzahlungen an Haushalte und Organisationen ohne Erwerbscharakter			
3435	Kapitaltransferzahlungen an das Ausland			
34	Summe Auszahlungen investive Gebarung	11.000,00	0,00	
SA2	Saldo (2) Geldfluss aus der Investiven Gebarung (33 – 34)	-11.000,00	0,00	
SA3	Saldo (3) Nettofinanzierungssaldo (Saldo 1 + Saldo 2)	-78.500,00	-54.700,00	
351	Einzahlungen aus der Aufnahme von Finanzschulden	0,00	0,00	
3511	Einzahlungen aus empfangenen Darlehen von öffentlichen Körperschaften und Rechtsträgern			
3512	Einzahlungen aus empfangenen Darlehen von Beteiligungen			
3513	Einzahlungen aus empfangenen Darlehen von Unternehmen und privaten Haushalten			
3514	Einzahlungen aus Finanzschulden (Finanzunternehmen)			
353	Einzahlungen infolge eines Kapitaltausch bei derivativen Finanzinstrumenten mit Grundgeschäft	0,00	0,00	
3530	Einzahlungen infolge eines Kapitaltausch bei derivativen Finanzinstrumenten mit Grundgeschäft			
355	Einzahlungen aus dem Abgang von Finanzinstrumenten	0,00	0,00	
3550	Einzahlungen aus dem Abgang von Finanzinstrumenten			
35	Summe Einzahlungen aus der Finanzierungstätigkeit	0,00	0,00	
361	Auszahlungen aus der Tilgung von Finanzschulden	0,00	0,00	
3611	Auszahlungen aus empfangenen Darlehen von öffentlichen Körperschaften und Rechtsträgern			

Kunst, Kultur und Kultus (Gruppe 3)

MVAG	Mittelverwendungs- und aufbringungsgruppen (1. und 2. Ebene)	VA 2021	VA 2020	RA 2019
3612	Auszahlungen aus empfangenen Darlehen von Beteiligungen			
3613	Auszahlungen aus empfangenen Darlehen von Unternehmen und privaten Haushalten			
3614	Auszahlungen aus Finanzschulden			
3615	Auszahlung aus der Rückzahlung von Leasingverbindlichkeiten			
363	Auszahlungen infolge eines Kapitaltausch bei derivativen Finanzinstrumenten mit Grundgeschäft	0,00	0,00	
3630	Auszahlungen infolge eines Kapitaltausch bei derivativen Finanzinstrumenten mit Grundgeschäft			
365	Auszahlungen für den Erwerb von Finanzinstrumenten	0,00	0,00	
3650	Auszahlungen für den Erwerb von Finanzinstrumenten			
36	Summe Auszahlungen aus der Finanzierungstätigkeit	0,00	0,00	
SA4	Saldo (4) Geldfluss aus der Finanzierungstätigkeit (35 – 36)	0,00	0,00	
SA5	Saldo (5) Geldfluss aus der voranschlagswirksamen Gebarung (Saldo 3 + Saldo 4)	-78.500,00	-54.700,00	

Soziale Wohlfahrt und Wohnbauförderung (Gruppe 4)

MVAG	Mittelverwendungs- und aufbringungsgruppen (1. und 2. Ebene)	VA 2021	VA 2020	RA 2019
311	Einzahlungen aus der operativen Verwaltungstätigkeit	500,00	1.000,00	
3111	Einzahlungen aus eigenen Abgaben			
3112	Einzahlungen aus Ertragsanteilen			
3113	Einzahlungen aus Gebühren			
3114	Einzahlungen aus Leistungen			
3115	Einzahlungen aus Besitz und wirtschaftlicher Tätigkeit			
3116	Einzahlungen aus Veräußerung von geringwertigen Wirtschaftsgütern (GWG) und sonstige Einzahlungen	500,00	1.000,00	
312	Einzahlungen aus Transfers (ohne Kapitaltransfers)	0,00	0,00	
3121	Transferzahlungen von Trägern des öffentlichen Rechts			
3122	Transferzahlungen von Beteiligungen			
3123	Transferzahlungen von Unternehmen (inkl. Finanzunternehmen)			
3124	Transferzahlungen von Haushalte und Organisationen ohne Erwerbscharakter			
3125	Transferzahlungen vom Ausland			
3126	Investitions- und Tilgungszuschüsse zwischen Unternehmungen und Betrieben der Gebietskörperschaft und der Gebietskörperschaft			
313	Einzahlungen aus Finanzerträgen	0,00	0,00	
3131	Einzahlungen aus Zinserträgen			
3133	Einzahlungen aus Gewinnentnahmen von marktbestimmten Betrieben			
3134	Sonstige Einzahlungen aus Finanzerträgen			
3135	Einzahlungen aus Dividenden/Gewinnausschüttungen			
31	Summe Einzahlungen operative Gebarung	500,00	1.000,00	
321	Auszahlungen aus Personalaufwand	0,00	0,00	
3211	Auszahlungen für Personalaufwand Bezüge, Nebengebühren, und Mehrleistungsvergütungen)			
3212	Auszahlungen für gesetzliche und freiwillige Sozialaufwendungen			
3213	Auszahlungen aus sonstigem Personalaufwand			
322	Auszahlungen aus Sachaufwand (ohne Transferaufwand)	800,00	1.500,00	
3221	Auszahlungen für Gebrauchs- und Verbrauchsgüter, Handelswaren			
3222	Auszahlungen für Verwaltungs- und Betriebsaufwand	800,00	1.500,00	
3223	Auszahlungen für Leasing- und Mietaufwand			
3224	Auszahlungen für Instandhaltung			
3225	Sonstige Auszahlungen aus Sachaufwand			
323	Auszahlungen aus Transfers (ohne Kapitaltransfers)	409.500,00	325.300,00	
3231	Transferzahlungen an Träger des öffentlichen Rechts	303.000,00	288.300,00	
3232	Transferzahlungen an Beteiligungen			
3233	Transferzahlungen an Unternehmen (inkl. Finanzunternehmen)			

Soziale Wohlfahrt und Wohnbauförderung (Gruppe 4)

MVAG	Mittelverwendungs- und aufbringungsgruppen (1. und 2. Ebene)	VA 2021	VA 2020	RA 2019
3234	Transferzahlungen an Haushalte und Organisationen ohne Erwerbscharakter	106.500,00	37.000,00	
3235	Transferzahlungen an das Ausland			
3236	Investitions- und Tilgungszuschüsse zwischen Unternehmungen und Betrieben der Gebietskörperschaft und der Gebietskörperschaft			
324	Auszahlungen aus Finanzaufwand	0,00	0,00	
3241	Auszahlungen für Zinsaufwand, für Finanzierungsleasing, für Forderungskauf, für Finanzschulden und derivative Finanzinstrumente m			
3242	Auszahlungen für Zinsen aus derivativen Finanzinstrumenten ohne Grundgeschäft			
3243	Auszahlung aus Gewinnentnahmen von marktbestimmten Betrieben			
3244	Sonstige Auszahlungen aus Finanzaufwendungen			
32	Summe Auszahlungen operative Gebarung	410.300,00	326.800,00	
SA1	Saldo (1) Geldfluss aus der Operativen Gebarung (31 – 32)	-409.800,00	-325.800,00	
331	Einzahlungen aus der Investitionstätigkeit	0,00	0,00	
3311	Einzahlungen aus der Veräußerung von immateriellem Vermögen			
3312	Einzahlungen aus der Veräußerung von Grundstücken und Grundstückeinrichtungen			
3313	Einzahlungen aus der Veräußerung von Gebäuden und Bauten			
3314	Einzahlungen aus der Veräußerung von technischen Anlagen, Fahrzeuge und Maschinen			
3315	Einzahlungen aus der Veräußerung von Amts-, Betriebs- und Geschäftsausstattung			
3316	Einzahlungen aus der Veräußerung von Kulturgütern			
3317	Einzahlungen aus der Veräußerung von Beteiligungen			
332	Einzahlungen aus der Rückzahlung von Darlehen sowie gewährten Vorschüssen	0,00	0,00	
3321	Einzahlungen aus Darlehen an Träger des öffentlichen Rechts			
3322	Einzahlungen aus Darlehen an Beteiligungen			
3323	Einzahlungen aus Darlehen an Unternehmen und Haushalte			
3325	Einzahlungen aus Vorschüssen und Anzahlungen			
333	Einzahlungen aus Kapitaltransfers	0,00	0,00	
3331	Kapitaltransferzahlungen von Trägern des öffentlichen Rechts			
3332	Kapitaltransferzahlungen von Beteiligungen			
3333	Kapitaltransferzahlungen von Unternehmen			
3334	Kapitaltransferzahlungen von Haushalten und Organisationen ohne Erwerbscharakter			
3335	Kapitaltransferzahlungen vom Ausland			
33	Summe Einzahlungen investive Gebarung	0,00	0,00	
341	Auszahlungen aus der Investitionstätigkeit	0,00	0,00	
3411	Auszahlungen für den Erwerb von immateriellem Vermögen			
3412	Auszahlungen für den Erwerb von Grundstücken und Grundstückseinrichtungen			

Soziale Wohlfahrt und Wohnbauförderung (Gruppe 4)

MVAG	Mittelverwendungs- und aufbringungsgruppen (1. und 2. Ebene)	VA 2021	VA 2020	RA 2019
3413	Auszahlungen für den Erwerb von Gebäuden und Bauten			
3414	Auszahlungen für den Erwerb von technischen Anlagen, Fahrzeuge und Maschinen			
3415	Auszahlungen für den Erwerb von Amts-, Betriebs- und Geschäftsausstattung			
3416	Auszahlungen für den Erwerb von Kulturgütern			
3417	Auszahlungen für den Erwerb von Beteiligungen			
342	Auszahlungen von gewährten Darlehen sowie gewährten Vorschüssen	0,00	0,00	
3421	Auszahlung von Darlehen an Träger des öffentlichen Rechts			
3422	Auszahlung von Darlehen an Beteiligungen			
3423	Auszahlung von Darlehen an Unternehmen und Haushalte			
3425	Auszahlungen von Vorschüssen und Anzahlungen			
343	Auszahlungen aus Kapitaltransfers	0,00	0,00	
3431	Kapitaltransferzahlungen an Träger des öffentlichen Rechts			
3432	Kapitaltransferzahlungen an Beteiligungen			
3433	Kapitaltransferzahlungen an Unternehmen (Finanzunternehmen)			
3434	Kapitaltransferzahlungen an Haushalte und Organisationen ohne Erwerbscharakter			
3435	Kapitaltransferzahlungen an das Ausland			
34	Summe Auszahlungen investive Gebarung	0,00	0,00	
SA2	Saldo (2) Geldfluss aus der Investiven Gebarung (33 – 34)	0,00	0,00	
SA3	Saldo (3) Nettofinanzierungssaldo (Saldo 1 + Saldo 2)	-409.800,00	-325.800,00	
351	Einzahlungen aus der Aufnahme von Finanzschulden	0,00	0,00	
3511	Einzahlungen aus empfangenen Darlehen von öffentlichen Körperschaften und Rechtsträgern			
3512	Einzahlungen aus empfangenen Darlehen von Beteiligungen			
3513	Einzahlungen aus empfangenen Darlehen von Unternehmen und privaten Haushalten			
3514	Einzahlungen aus Finanzschulden (Finanzunternehmen)			
353	Einzahlungen infolge eines Kapitaltausch bei derivativen Finanzinstrumenten mit Grundgeschäft	0,00	0,00	
3530	Einzahlungen infolge eines Kapitaltausch bei derivativen Finanzinstrumenten mit Grundgeschäft			
355	Einzahlungen aus dem Abgang von Finanzinstrumenten	0,00	0,00	
3550	Einzahlungen aus dem Abgang von Finanzinstrumenten			
35	Summe Einzahlungen aus der Finanzierungstätigkeit	0,00	0,00	
361	Auszahlungen aus der Tilgung von Finanzschulden	0,00	0,00	
3611	Auszahlungen aus empfangenen Darlehen von öffentlichen Körperschaften und Rechtsträgern			

Soziale Wohlfahrt und Wohnbauförderung (Gruppe 4)

MVAG	Mittelverwendungs- und aufbringungsgruppen (1. und 2. Ebene)	VA 2021	VA 2020	RA 2019
3612	Auszahlungen aus empfangenen Darlehen von Beteiligungen			
3613	Auszahlungen aus empfangenen Darlehen von Unternehmen und privaten Haushalten			
3614	Auszahlungen aus Finanzschulden			
3615	Auszahlung aus der Rückzahlung von Leasingverbindlichkeiten			
363	Auszahlungen infolge eines Kapitaltausch bei derivativen Finanzinstrumenten mit Grundgeschäft	0,00	0,00	
3630	Auszahlungen infolge eines Kapitaltausch bei derivativen Finanzinstrumenten mit Grundgeschäft			
365	Auszahlungen für den Erwerb von Finanzinstrumenten	0,00	0,00	
3650	Auszahlungen für den Erwerb von Finanzinstrumenten			
36	Summe Auszahlungen aus der Finanzierungstätigkeit	0,00	0,00	
SA4	Saldo (4) Geldfluss aus der Finanzierungstätigkeit (35 – 36)	0,00	0,00	
SA5	Saldo (5) Geldfluss aus der voranschlagswirksamen Gebarung (Saldo 3 + Saldo 4)	-409.800,00	-325.800,00	

Gesundheit (Gruppe 5)

MVAG	Mittelverwendungs- und aufbringungsgruppen (1. und 2. Ebene)	VA 2021	VA 2020	RA 2019
311	Einzahlungen aus der operativen Verwaltungstätigkeit	500,00	500,00	
3111	Einzahlungen aus eigenen Abgaben			
3112	Einzahlungen aus Ertragsanteilen			
3113	Einzahlungen aus Gebühren			
3114	Einzahlungen aus Leistungen			
3115	Einzahlungen aus Besitz und wirtschaftlicher Tätigkeit			
3116	Einzahlungen aus Veräußerung von geringwertigen Wirtschaftsgütern (GWG) und sonstige Einzahlungen	500,00	500,00	
312	Einzahlungen aus Transfers (ohne Kapitaltransfers)	1.000,00	1.000,00	
3121	Transferzahlungen von Trägern des öffentlichen Rechts			
3122	Transferzahlungen von Beteiligungen			
3123	Transferzahlungen von Unternehmen (inkl. Finanzunternehmen)			
3124	Transferzahlungen von Haushalte und Organisationen ohne Erwerbscharakter	1.000,00	1.000,00	
3125	Transferzahlungen vom Ausland			
3126	Investitions- und Tilgungszuschüsse zwischen Unternehmungen und Betrieben der Gebietskörperschaft und der Gebietskörperschaft			
313	Einzahlungen aus Finanzerträgen	0,00	0,00	
3131	Einzahlungen aus Zinserträgen			
3133	Einzahlungen aus Gewinnentnahmen von marktbestimmten Betrieben			
3134	Sonstige Einzahlungen aus Finanzerträgen			
3135	Einzahlungen aus Dividenden/Gewinnausschüttungen			
31	Summe Einzahlungen operative Gebarung	1.500,00	1.500,00	
321	Auszahlungen aus Personalaufwand	1.500,00	1.500,00	
3211	Auszahlungen für Personalaufwand Bezüge, Nebengebühren, und Mehrleistungsvergütungen)	1.500,00	1.500,00	
3212	Auszahlungen für gesetzliche und freiwillige Sozialaufwendungen			
3213	Auszahlungen aus sonstigem Personalaufwand			
322	Auszahlungen aus Sachaufwand (ohne Transferaufwand)	2.000,00	1.800,00	
3221	Auszahlungen für Gebrauchs- und Verbrauchsgüter, Handelswaren			
3222	Auszahlungen für Verwaltungs- und Betriebsaufwand	500,00		
3223	Auszahlungen für Leasing- und Mietaufwand			
3224	Auszahlungen für Instandhaltung	500,00	500,00	
3225	Sonstige Auszahlungen aus Sachaufwand	1.000,00	1.300,00	
323	Auszahlungen aus Transfers (ohne Kapitaltransfers)	561.100,00	540.900,00	
3231	Transferzahlungen an Träger des öffentlichen Rechts	560.100,00	522.100,00	
3232	Transferzahlungen an Beteiligungen			
3233	Transferzahlungen an Unternehmen (inkl. Finanzunternehmen)			

Gesundheit (Gruppe 5)

MVAG	Mittelverwendungs- und aufbringungsgruppen (1. und 2. Ebene)	VA 2021	VA 2020	RA 2019
3234	Transferzahlungen an Haushalte und Organisationen ohne Erwerbscharakter	1.000,00	18.800,00	
3235	Transferzahlungen an das Ausland			
3236	Investitions- und Tilgungszuschüsse zwischen Unternehmungen und Betrieben der Gebietskörperschaft und der Gebietskörperschaft			
324	Auszahlungen aus Finanzaufwand	0,00	0,00	
3241	Auszahlungen für Zinsaufwand, für Finanzierungsleasing, für Forderungskauf, für Finanzschulden und derivative Finanzinstrumente m			
3242	Auszahlungen für Zinsen aus derivativen Finanzinstrumenten ohne Grundgeschäft			
3243	Auszahlung aus Gewinnentnahmen von marktbestimmten Betrieben			
3244	Sonstige Auszahlungen aus Finanzaufwendungen			
32	Summe Auszahlungen operative Gebarung	564.600,00	544.200,00	
SA1	Saldo (1) Geldfluss aus der Operativen Gebarung (31 – 32)	-563.100,00	-542.700,00	
331	Einzahlungen aus der Investitionstätigkeit	0,00	0,00	
3311	Einzahlungen aus der Veräußerung von immateriellem Vermögen			
3312	Einzahlungen aus der Veräußerung von Grundstücken und Grundstückeinrichtungen			
3313	Einzahlungen aus der Veräußerung von Gebäuden und Bauten			
3314	Einzahlungen aus der Veräußerung von technischen Anlagen, Fahrzeuge und Maschinen			
3315	Einzahlungen aus der Veräußerung von Amts-, Betriebs- und Geschäftsausstattung			
3316	Einzahlungen aus der Veräußerung von Kulturgütern			
3317	Einzahlungen aus der Veräußerung von Beteiligungen			
332	Einzahlungen aus der Rückzahlung von Darlehen sowie gewährten Vorschüssen	0,00	0,00	
3321	Einzahlungen aus Darlehen an Träger des öffentlichen Rechts			
3322	Einzahlungen aus Darlehen an Beteiligungen			
3323	Einzahlungen aus Darlehen an Unternehmen und Haushalte			
3325	Einzahlungen aus Vorschüssen und Anzahlungen			
333	Einzahlungen aus Kapitaltransfers	0,00	0,00	
3331	Kapitaltransferzahlungen von Trägern des öffentlichen Rechts			
3332	Kapitaltransferzahlungen von Beteiligungen			
3333	Kapitaltransferzahlungen von Unternehmen			
3334	Kapitaltransferzahlungen von Haushalten und Organisationen ohne Erwerbscharakter			
3335	Kapitaltransferzahlungen vom Ausland			
33	Summe Einzahlungen investive Gebarung	0,00	0,00	
341	Auszahlungen aus der Investitionstätigkeit	1.500,00	0,00	
3411	Auszahlungen für den Erwerb von immateriellem Vermögen			
3412	Auszahlungen für den Erwerb von Grundstücken und Grundstückseinrichtungen			

Gesundheit (Gruppe 5)

MVAG	Mittelverwendungs- und aufbringungsgruppen (1. und 2. Ebene)	VA 2021	VA 2020	RA 2019
3413	Auszahlungen für den Erwerb von Gebäuden und Bauten			
3414	Auszahlungen für den Erwerb von technischen Anlagen, Fahrzeuge und Maschinen			
3415	Auszahlungen für den Erwerb von Amts-, Betriebs- und Geschäftsausstattung	1.500,00		
3416	Auszahlungen für den Erwerb von Kulturgütern			
3417	Auszahlungen für den Erwerb von Beteiligungen			
342	Auszahlungen von gewährten Darlehen sowie gewährten Vorschüssen	0,00	0,00	
3421	Auszahlung von Darlehen an Träger des öffentlichen Rechts			
3422	Auszahlung von Darlehen an Beteiligungen			
3423	Auszahlung von Darlehen an Unternehmen und Haushalte			
3425	Auszahlungen von Vorschüssen und Anzahlungen			
343	Auszahlungen aus Kapitaltransfers	0,00	0,00	
3431	Kapitaltransferzahlungen an Träger des öffentlichen Rechts			
3432	Kapitaltransferzahlungen an Beteiligungen			
3433	Kapitaltransferzahlungen an Unternehmen (Finanzunternehmen)			
3434	Kapitaltransferzahlungen an Haushalte und Organisationen ohne Erwerbscharakter			
3435	Kapitaltransferzahlungen an das Ausland			
34	Summe Auszahlungen investive Gebarung	1.500,00	0,00	
SA2	Saldo (2) Geldfluss aus der Investiven Gebarung (33 – 34)	-1.500,00	0,00	
SA3	Saldo (3) Nettofinanzierungssaldo (Saldo 1 + Saldo 2)	-564.600,00	-542.700,00	
351	Einzahlungen aus der Aufnahme von Finanzschulden	0,00	0,00	
3511	Einzahlungen aus empfangenen Darlehen von öffentlichen Körperschaften und Rechtsträgern			
3512	Einzahlungen aus empfangenen Darlehen von Beteiligungen			
3513	Einzahlungen aus empfangenen Darlehen von Unternehmen und privaten Haushalten			
3514	Einzahlungen aus Finanzschulden (Finanzunternehmen)			
353	Einzahlungen infolge eines Kapitaltausch bei derivativen Finanzinstrumenten mit Grundgeschäft	0,00	0,00	
3530	Einzahlungen infolge eines Kapitaltausch bei derivativen Finanzinstrumenten mit Grundgeschäft			
355	Einzahlungen aus dem Abgang von Finanzinstrumenten	0,00	0,00	
3550	Einzahlungen aus dem Abgang von Finanzinstrumenten			
35	Summe Einzahlungen aus der Finanzierungstätigkeit	0,00	0,00	
361	Auszahlungen aus der Tilgung von Finanzschulden	0,00	0,00	
3611	Auszahlungen aus empfangenen Darlehen von öffentlichen Körperschaften und Rechtsträgern			

Gesundheit (Gruppe 5)

MVAG	Mittelverwendungs- und aufbringungsgruppen (1. und 2. Ebene)	VA 2021	VA 2020	RA 2019
3612	Auszahlungen aus empfangenen Darlehen von Beteiligungen			
3613	Auszahlungen aus empfangenen Darlehen von Unternehmen und privaten Haushalten			
3614	Auszahlungen aus Finanzschulden			
3615	Auszahlung aus der Rückzahlung von Leasingverbindlichkeiten			
363	Auszahlungen infolge eines Kapitaltausch bei derivativen Finanzinstrumenten mit Grundgeschäft	0,00	0,00	
3630	Auszahlungen infolge eines Kapitaltausch bei derivativen Finanzinstrumenten mit Grundgeschäft			
365	Auszahlungen für den Erwerb von Finanzinstrumenten	0,00	0,00	
3650	Auszahlungen für den Erwerb von Finanzinstrumenten			
36	Summe Auszahlungen aus der Finanzierungstätigkeit	0,00	0,00	
SA4	Saldo (4) Geldfluss aus der Finanzierungstätigkeit (35 – 36)	0,00	0,00	
SA5	Saldo (5) Geldfluss aus der voranschlagswirksamen Gebarung (Saldo 3 + Saldo 4)	-564.600,00	-542.700,00	

Straßen- und Wasserbau, Verkehr (Gruppe 6)

MVAG	Mittelverwendungs- und aufbringungsgruppen (1. und 2. Ebene)	VA 2021	VA 2020	RA 2019
311	Einzahlungen aus der operativen Verwaltungstätigkeit	58.500,00	80.200,00	
3111	Einzahlungen aus eigenen Abgaben			
3112	Einzahlungen aus Ertragsanteilen			
3113	Einzahlungen aus Gebühren			
3114	Einzahlungen aus Leistungen			
3115	Einzahlungen aus Besitz und wirtschaftlicher Tätigkeit			
3116	Einzahlungen aus Veräußerung von geringwertigen Wirtschaftsgütern (GWG) und sonstige Einzahlungen	58.500,00	80.200,00	
312	Einzahlungen aus Transfers (ohne Kapitaltransfers)	92.700,00	80.100,00	
3121	Transferzahlungen von Trägern des öffentlichen Rechts	90.200,00	78.600,00	
3122	Transferzahlungen von Beteiligungen			
3123	Transferzahlungen von Unternehmen (inkl. Finanzunternehmen)			
3124	Transferzahlungen von Haushalte und Organisationen ohne Erwerbscharakter	2.500,00	1.500,00	
3125	Transferzahlungen vom Ausland			
3126	Investitions- und Tilgungszuschüsse zwischen Unternehmungen und Betrieben der Gebietskörperschaft und der Gebietskörperschaft			
313	Einzahlungen aus Finanzerträgen	0,00	0,00	
3131	Einzahlungen aus Zinserträgen			
3133	Einzahlungen aus Gewinnentnahmen von marktbestimmten Betrieben			
3134	Sonstige Einzahlungen aus Finanzerträgen			
3135	Einzahlungen aus Dividenden/Gewinnausschüttungen			
31	Summe Einzahlungen operative Gebarung	151.200,00	160.300,00	
321	Auszahlungen aus Personalaufwand	28.700,00	28.900,00	
3211	Auszahlungen für Personalaufwand Bezüge, Nebengebühren, und Mehrleistungsvergütungen)	23.000,00	23.000,00	
3212	Auszahlungen für gesetzliche und freiwillige Sozialaufwendungen	5.700,00	5.900,00	
3213	Auszahlungen aus sonstigem Personalaufwand			
322	Auszahlungen aus Sachaufwand (ohne Transferaufwand)	114.800,00	121.500,00	
3221	Auszahlungen für Gebrauchs- und Verbrauchsgüter, Handelswaren	6.300,00	7.300,00	
3222	Auszahlungen für Verwaltungs- und Betriebsaufwand			
3223	Auszahlungen für Leasing- und Mietaufwand			
3224	Auszahlungen für Instandhaltung	25.000,00	29.000,00	
3225	Sonstige Auszahlungen aus Sachaufwand	83.500,00	85.200,00	
323	Auszahlungen aus Transfers (ohne Kapitaltransfers)	0,00	0,00	
3231	Transferzahlungen an Träger des öffentlichen Rechts			
3232	Transferzahlungen an Beteiligungen			
3233	Transferzahlungen an Unternehmen (inkl. Finanzunternehmen)			

Straßen- und Wasserbau, Verkehr (Gruppe 6)

MVAG	Mittelverwendungs- und aufbringungsgruppen (1. und 2. Ebene)	VA 2021	VA 2020	RA 2019
3234	Transferzahlungen an Haushalte und Organisationen ohne Erwerbscharakter			
3235	Transferzahlungen an das Ausland			
3236	Investitions- und Tilgungszuschüsse zwischen Unternehmungen und Betrieben der Gebietskörperschaft und der Gebietskörperschaft			
324	Auszahlungen aus Finanzaufwand	100,00	200,00	
3241	Auszahlungen für Zinsaufwand, für Finanzierungsleasing, für Forderungskauf, für Finanzschulden und derivative Finanzinstrumente m	100,00	200,00	
3242	Auszahlungen für Zinsen aus derivativen Finanzinstrumenten ohne Grundgeschäft			
3243	Auszahlung aus Gewinnentnahmen von marktbestimmten Betrieben			
3244	Sonstige Auszahlungen aus Finanzaufwendungen			
32	Summe Auszahlungen operative Gebarung	143.600,00	150.600,00	
SA1	Saldo (1) Geldfluss aus der Operativen Gebarung (31 – 32)	7.600,00	9.700,00	
331	Einzahlungen aus der Investitionstätigkeit	0,00	0,00	
3311	Einzahlungen aus der Veräußerung von immateriellem Vermögen			
3312	Einzahlungen aus der Veräußerung von Grundstücken und Grundstückeinrichtungen			
3313	Einzahlungen aus der Veräußerung von Gebäuden und Bauten			
3314	Einzahlungen aus der Veräußerung von technischen Anlagen, Fahrzeuge und Maschinen			
3315	Einzahlungen aus der Veräußerung von Amts-, Betriebs- und Geschäftsausstattung			
3316	Einzahlungen aus der Veräußerung von Kulturgütern			
3317	Einzahlungen aus der Veräußerung von Beteiligungen			
332	Einzahlungen aus der Rückzahlung von Darlehen sowie gewährten Vorschüssen	0,00	0,00	
3321	Einzahlungen aus Darlehen an Träger des öffentlichen Rechts			
3322	Einzahlungen aus Darlehen an Beteiligungen			
3323	Einzahlungen aus Darlehen an Unternehmen und Haushalte			
3325	Einzahlungen aus Vorschüssen und Anzahlungen			
333	Einzahlungen aus Kapitaltransfers	31.600,00	59.500,00	
3331	Kapitaltransferzahlungen von Trägern des öffentlichen Rechts	31.600,00	59.500,00	
3332	Kapitaltransferzahlungen von Beteiligungen			
3333	Kapitaltransferzahlungen von Unternehmen			
3334	Kapitaltransferzahlungen von Haushalten und Organisationen ohne Erwerbscharakter			
3335	Kapitaltransferzahlungen vom Ausland			
33	Summe Einzahlungen investive Gebarung	31.600,00	59.500,00	
341	Auszahlungen aus der Investitionstätigkeit	183.000,00	211.000,00	
3411	Auszahlungen für den Erwerb von immateriellem Vermögen			
3412	Auszahlungen für den Erwerb von Grundstücken und Grundstückseinrichtungen	183.000,00	211.000,00	

Straßen- und Wasserbau, Verkehr (Gruppe 6)

MVAG	Mittelverwendungs- und aufbringungsgruppen (1. und 2. Ebene)	VA 2021	VA 2020	RA 2019
3413	Auszahlungen für den Erwerb von Gebäuden und Bauten			
3414	Auszahlungen für den Erwerb von technischen Anlagen, Fahrzeuge und Maschinen			
3415	Auszahlungen für den Erwerb von Amts-, Betriebs- und Geschäftsausstattung			
3416	Auszahlungen für den Erwerb von Kulturgütern			
3417	Auszahlungen für den Erwerb von Beteiligungen			
342	Auszahlungen von gewährten Darlehen sowie gewährten Vorschüssen	0,00	0,00	
3421	Auszahlung von Darlehen an Träger des öffentlichen Rechts			
3422	Auszahlung von Darlehen an Beteiligungen			
3423	Auszahlung von Darlehen an Unternehmen und Haushalte			
3425	Auszahlungen von Vorschüssen und Anzahlungen			
343	Auszahlungen aus Kapitaltransfers	0,00	0,00	
3431	Kapitaltransferzahlungen an Träger des öffentlichen Rechts			
3432	Kapitaltransferzahlungen an Beteiligungen			
3433	Kapitaltransferzahlungen an Unternehmen (Finanzunternehmen)			
3434	Kapitaltransferzahlungen an Haushalte und Organisationen ohne Erwerbscharakter			
3435	Kapitaltransferzahlungen an das Ausland			
34	Summe Auszahlungen investive Gebarung	183.000,00	211.000,00	
SA2	Saldo (2) Geldfluss aus der Investiven Gebarung (33 – 34)	-151.400,00	-151.500,00	
SA3	Saldo (3) Nettofinanzierungssaldo (Saldo 1 + Saldo 2)	-143.800,00	-141.800,00	
351	Einzahlungen aus der Aufnahme von Finanzschulden	0,00	0,00	
3511	Einzahlungen aus empfangenen Darlehen von öffentlichen Körperschaften und Rechtsträgern			
3512	Einzahlungen aus empfangenen Darlehen von Beteiligungen			
3513	Einzahlungen aus empfangenen Darlehen von Unternehmen und privaten Haushalten			
3514	Einzahlungen aus Finanzschulden (Finanzunternehmen)			
353	Einzahlungen infolge eines Kapitaltausch bei derivativen Finanzinstrumenten mit Grundgeschäft	0,00	0,00	
3530	Einzahlungen infolge eines Kapitaltausch bei derivativen Finanzinstrumenten mit Grundgeschäft			
355	Einzahlungen aus dem Abgang von Finanzinstrumenten	0,00	0,00	
3550	Einzahlungen aus dem Abgang von Finanzinstrumenten			
35	Summe Einzahlungen aus der Finanzierungstätigkeit	0,00	0,00	
361	Auszahlungen aus der Tilgung von Finanzschulden	6.600,00	6.600,00	
3611	Auszahlungen aus empfangenen Darlehen von öffentlichen Körperschaften und Rechtsträgern			

Straßen- und Wasserbau, Verkehr (Gruppe 6)

MVAG	Mittelverwendungs- und aufbringungsgruppen (1. und 2. Ebene)	VA 2021	VA 2020	RA 2019
3612	Auszahlungen aus empfangenen Darlehen von Beteiligungen			
3613	Auszahlungen aus empfangenen Darlehen von Unternehmen und privaten Haushalten			
3614	Auszahlungen aus Finanzschulden	6.600,00	6.600,00	
3615	Auszahlung aus der Rückzahlung von Leasingverbindlichkeiten			
363	Auszahlungen infolge eines Kapitaltausch bei derivativen Finanzinstrumenten mit Grundgeschäft	0,00	0,00	
3630	Auszahlungen infolge eines Kapitaltausch bei derivativen Finanzinstrumenten mit Grundgeschäft			
365	Auszahlungen für den Erwerb von Finanzinstrumenten	0,00	0,00	
3650	Auszahlungen für den Erwerb von Finanzinstrumenten			
36	Summe Auszahlungen aus der Finanzierungstätigkeit	6.600,00	6.600,00	
SA4	Saldo (4) Geldfluss aus der Finanzierungstätigkeit (35 – 36)	-6.600,00	-6.600,00	
SA5	Saldo (5) Geldfluss aus der voranschlagswirksamen Gebarung (Saldo 3 + Saldo 4)	-150.400,00	-148.400,00	

Wirtschaftsförderung (Gruppe 7)

MVAG	Mittelverwendungs- und aufbringungsgruppen (1. und 2. Ebene)	VA 2021	VA 2020	RA 2019
311	Einzahlungen aus der operativen Verwaltungstätigkeit	10.000,00	14.400,00	
3111	Einzahlungen aus eigenen Abgaben			
3112	Einzahlungen aus Ertragsanteilen			
3113	Einzahlungen aus Gebühren			
3114	Einzahlungen aus Leistungen			
3115	Einzahlungen aus Besitz und wirtschaftlicher Tätigkeit			
3116	Einzahlungen aus Veräußerung von geringwertigen Wirtschaftsgütern (GWG) und sonstige Einzahlungen	10.000,00	14.400,00	
312	Einzahlungen aus Transfers (ohne Kapitaltransfers)	7.500,00	8.100,00	
3121	Transferzahlungen von Trägern des öffentlichen Rechts	7.500,00	8.100,00	
3122	Transferzahlungen von Beteiligungen			
3123	Transferzahlungen von Unternehmen (inkl. Finanzunternehmen)			
3124	Transferzahlungen von Haushalte und Organisationen ohne Erwerbscharakter			
3125	Transferzahlungen vom Ausland			
3126	Investitions- und Tilgungszuschüsse zwischen Unternehmungen und Betrieben der Gebietskörperschaft und der Gebietskörperschaft			
313	Einzahlungen aus Finanzerträgen	0,00	0,00	
3131	Einzahlungen aus Zinserträgen			
3133	Einzahlungen aus Gewinnentnahmen von marktbestimmten Betrieben			
3134	Sonstige Einzahlungen aus Finanzerträgen			
3135	Einzahlungen aus Dividenden/Gewinnausschüttungen			
31	Summe Einzahlungen operative Gebarung	17.500,00	22.500,00	
321	Auszahlungen aus Personalaufwand	2.200,00	4.200,00	
3211	Auszahlungen für Personalaufwand Bezüge, Nebengebühren, und Mehrleistungsvergütungen)	1.800,00	3.500,00	
3212	Auszahlungen für gesetzliche und freiwillige Sozialaufwendungen	400,00	700,00	
3213	Auszahlungen aus sonstigem Personalaufwand			
322	Auszahlungen aus Sachaufwand (ohne Transferaufwand)	25.000,00	34.400,00	
3221	Auszahlungen für Gebrauchs- und Verbrauchsgüter, Handelswaren			
3222	Auszahlungen für Verwaltungs- und Betriebsaufwand			
3223	Auszahlungen für Leasing- und Mietaufwand			
3224	Auszahlungen für Instandhaltung	15.000,00	20.000,00	
3225	Sonstige Auszahlungen aus Sachaufwand	10.000,00	14.400,00	
323	Auszahlungen aus Transfers (ohne Kapitaltransfers)	6.300,00	7.700,00	
3231	Transferzahlungen an Träger des öffentlichen Rechts			
3232	Transferzahlungen an Beteiligungen			
3233	Transferzahlungen an Unternehmen (inkl. Finanzunternehmen)	3.600,00	5.000,00	

Wirtschaftsförderung (Gruppe 7)

MVAG	Mittelverwendungs- und aufbringungsgruppen (1. und 2. Ebene)	VA 2021	VA 2020	RA 2019
3234	Transferzahlungen an Haushalte und Organisationen ohne Erwerbscharakter	2.700,00	2.700,00	
3235	Transferzahlungen an das Ausland			
3236	Investitions- und Tilgungszuschüsse zwischen Unternehmungen und Betrieben der Gebietskörperschaft und der Gebietskörperschaft			
324	Auszahlungen aus Finanzaufwand	0,00	0,00	
3241	Auszahlungen für Zinsaufwand, für Finanzierungsleasing, für Forderungskauf, für Finanzschulden und derivative Finanzinstrumente m			
3242	Auszahlungen für Zinsen aus derivativen Finanzinstrumenten ohne Grundgeschäft			
3243	Auszahlung aus Gewinnentnahmen von marktbestimmten Betrieben			
3244	Sonstige Auszahlungen aus Finanzaufwendungen			
32	Summe Auszahlungen operative Gebarung	33.500,00	46.300,00	
SA1	Saldo (1) Geldfluss aus der Operativen Gebarung (31 – 32)	-16.000,00	-23.800,00	
331	Einzahlungen aus der Investitionstätigkeit	0,00	0,00	
3311	Einzahlungen aus der Veräußerung von immateriellem Vermögen			
3312	Einzahlungen aus der Veräußerung von Grundstücken und Grundstückeinrichtungen			
3313	Einzahlungen aus der Veräußerung von Gebäuden und Bauten			
3314	Einzahlungen aus der Veräußerung von technischen Anlagen, Fahrzeuge und Maschinen			
3315	Einzahlungen aus der Veräußerung von Amts-, Betriebs- und Geschäftsausstattung			
3316	Einzahlungen aus der Veräußerung von Kulturgütern			
3317	Einzahlungen aus der Veräußerung von Beteiligungen			
332	Einzahlungen aus der Rückzahlung von Darlehen sowie gewährten Vorschüssen	0,00	0,00	
3321	Einzahlungen aus Darlehen an Träger des öffentlichen Rechts			
3322	Einzahlungen aus Darlehen an Beteiligungen			
3323	Einzahlungen aus Darlehen an Unternehmen und Haushalte			
3325	Einzahlungen aus Vorschüssen und Anzahlungen			
333	Einzahlungen aus Kapitaltransfers	7.500,00	15.100,00	
3331	Kapitaltransferzahlungen von Trägern des öffentlichen Rechts	7.500,00	15.100,00	
3332	Kapitaltransferzahlungen von Beteiligungen			
3333	Kapitaltransferzahlungen von Unternehmen			
3334	Kapitaltransferzahlungen von Haushalten und Organisationen ohne Erwerbscharakter			
3335	Kapitaltransferzahlungen vom Ausland			
33	Summe Einzahlungen investive Gebarung	7.500,00	15.100,00	
341	Auszahlungen aus der Investitionstätigkeit	25.000,00	30.600,00	
3411	Auszahlungen für den Erwerb von immateriellem Vermögen			
3412	Auszahlungen für den Erwerb von Grundstücken und Grundstückseinrichtungen	25.000,00	30.600,00	

Wirtschaftsförderung (Gruppe 7)

MVAG	Mittelverwendungs- und aufbringungsgruppen (1. und 2. Ebene)	VA 2021	VA 2020	RA 2019
3413	Auszahlungen für den Erwerb von Gebäuden und Bauten			
3414	Auszahlungen für den Erwerb von technischen Anlagen, Fahrzeuge und Maschinen			
3415	Auszahlungen für den Erwerb von Amts-, Betriebs- und Geschäftsausstattung			
3416	Auszahlungen für den Erwerb von Kulturgütern			
3417	Auszahlungen für den Erwerb von Beteiligungen			
342	Auszahlungen von gewährten Darlehen sowie gewährten Vorschüssen	0,00	0,00	
3421	Auszahlung von Darlehen an Träger des öffentlichen Rechts			
3422	Auszahlung von Darlehen an Beteiligungen			
3423	Auszahlung von Darlehen an Unternehmen und Haushalte			
3425	Auszahlungen von Vorschüssen und Anzahlungen			
343	Auszahlungen aus Kapitaltransfers	0,00	0,00	
3431	Kapitaltransferzahlungen an Träger des öffentlichen Rechts			
3432	Kapitaltransferzahlungen an Beteiligungen			
3433	Kapitaltransferzahlungen an Unternehmen (Finanzunternehmen)			
3434	Kapitaltransferzahlungen an Haushalte und Organisationen ohne Erwerbscharakter			
3435	Kapitaltransferzahlungen an das Ausland			
34	Summe Auszahlungen investive Gebarung	25.000,00	30.600,00	
SA2	Saldo (2) Geldfluss aus der Investiven Gebarung (33 – 34)	-17.500,00	-15.500,00	
SA3	Saldo (3) Nettofinanzierungssaldo (Saldo 1 + Saldo 2)	-33.500,00	-39.300,00	
351	Einzahlungen aus der Aufnahme von Finanzschulden	0,00	0,00	
3511	Einzahlungen aus empfangenen Darlehen von öffentlichen Körperschaften und Rechtsträgern			
3512	Einzahlungen aus empfangenen Darlehen von Beteiligungen			
3513	Einzahlungen aus empfangenen Darlehen von Unternehmen und privaten Haushalten			
3514	Einzahlungen aus Finanzschulden (Finanzunternehmen)			
353	Einzahlungen infolge eines Kapitaltausch bei derivativen Finanzinstrumenten mit Grundgeschäft	0,00	0,00	
3530	Einzahlungen infolge eines Kapitaltausch bei derivativen Finanzinstrumenten mit Grundgeschäft			
355	Einzahlungen aus dem Abgang von Finanzinstrumenten	0,00	0,00	
3550	Einzahlungen aus dem Abgang von Finanzinstrumenten			
35	Summe Einzahlungen aus der Finanzierungstätigkeit	0,00	0,00	
361	Auszahlungen aus der Tilgung von Finanzschulden	0,00	0,00	
3611	Auszahlungen aus empfangenen Darlehen von öffentlichen Körperschaften und Rechtsträgern			

Wirtschaftsförderung (Gruppe 7)

MVAG	Mittelverwendungs- und aufbringungsgruppen (1. und 2. Ebene)	VA 2021	VA 2020	RA 2019
3612	Auszahlungen aus empfangenen Darlehen von Beteiligungen			
3613	Auszahlungen aus empfangenen Darlehen von Unternehmen und privaten Haushalten			
3614	Auszahlungen aus Finanzschulden			
3615	Auszahlung aus der Rückzahlung von Leasingverbindlichkeiten			
363	Auszahlungen infolge eines Kapitaltausch bei derivativen Finanzinstrumenten mit Grundgeschäft	0,00	0,00	
3630	Auszahlungen infolge eines Kapitaltausch bei derivativen Finanzinstrumenten mit Grundgeschäft			
365	Auszahlungen für den Erwerb von Finanzinstrumenten	0,00	0,00	
3650	Auszahlungen für den Erwerb von Finanzinstrumenten			
36	Summe Auszahlungen aus der Finanzierungstätigkeit	0,00	0,00	
SA4	Saldo (4) Geldfluss aus der Finanzierungstätigkeit (35 – 36)	0,00	0,00	
SA5	Saldo (5) Geldfluss aus der voranschlagswirksamen Gebarung (Saldo 3 + Saldo 4)	-33.500,00	-39.300,00	

Dienstleistungen (Gruppe 8)

MVAG	Mittelverwendungs- und aufbringungsgruppen (1. und 2. Ebene)	VA 2021	VA 2020	RA 2019
311	Einzahlungen aus der operativen Verwaltungstätigkeit	645.500,00	792.400,00	
3111	Einzahlungen aus eigenen Abgaben			
3112	Einzahlungen aus Ertragsanteilen			
3113	Einzahlungen aus Gebühren	614.400,00	600.100,00	
3114	Einzahlungen aus Leistungen	5.500,00	3.000,00	
3115	Einzahlungen aus Besitz und wirtschaftlicher Tätigkeit	18.600,00	18.600,00	
3116	Einzahlungen aus Veräußerung von geringwertigen Wirtschaftsgütern (GWG) und sonstige Einzahlungen	7.000,00	170.700,00	
312	Einzahlungen aus Transfers (ohne Kapitaltransfers)	199.000,00	394.500,00	
3121	Transferzahlungen von Trägern des öffentlichen Rechts	199.000,00	394.500,00	
3122	Transferzahlungen von Beteiligungen			
3123	Transferzahlungen von Unternehmen (inkl. Finanzunternehmen)			
3124	Transferzahlungen von Haushalte und Organisationen ohne Erwerbscharakter			
3125	Transferzahlungen vom Ausland			
3126	Investitions- und Tilgungszuschüsse zwischen Unternehmungen und Betrieben der Gebietskörperschaft und der Gebietskörperschaft			
313	Einzahlungen aus Finanzerträgen	0,00	0,00	
3131	Einzahlungen aus Zinserträgen			
3133	Einzahlungen aus Gewinnentnahmen von marktbestimmten Betrieben			
3134	Sonstige Einzahlungen aus Finanzerträgen			
3135	Einzahlungen aus Dividenden/Gewinnausschüttungen			
31	Summe Einzahlungen operative Gebarung	844.500,00	1.186.900,00	
321	Auszahlungen aus Personalaufwand	106.600,00	102.200,00	
3211	Auszahlungen für Personalaufwand Bezüge, Nebengebühren, und Mehrleistungsvergütungen)	85.300,00	80.800,00	
3212	Auszahlungen für gesetzliche und freiwillige Sozialaufwendungen	21.300,00	21.400,00	
3213	Auszahlungen aus sonstigem Personalaufwand			
322	Auszahlungen aus Sachaufwand (ohne Transferaufwand)	284.100,00	503.600,00	
3221	Auszahlungen für Gebrauchs- und Verbrauchsgüter, Handelswaren	141.400,00	140.300,00	
3222	Auszahlungen für Verwaltungs- und Betriebsaufwand	38.900,00	39.400,00	
3223	Auszahlungen für Leasing- und Mietaufwand		500,00	
3224	Auszahlungen für Instandhaltung	63.500,00	91.500,00	
3225	Sonstige Auszahlungen aus Sachaufwand	40.300,00	231.900,00	
323	Auszahlungen aus Transfers (ohne Kapitaltransfers)	80.000,00	80.000,00	
3231	Transferzahlungen an Träger des öffentlichen Rechts			
3232	Transferzahlungen an Beteiligungen			
3233	Transferzahlungen an Unternehmen (inkl. Finanzunternehmen)	80.000,00	80.000,00	

Dienstleistungen (Gruppe 8)

MVAG	Mittelverwendungs- und aufbringungsgruppen (1. und 2. Ebene)	VA 2021	VA 2020	RA 2019
3234	Transferzahlungen an Haushalte und Organisationen ohne Erwerbscharakter			
3235	Transferzahlungen an das Ausland			
3236	Investitions- und Tilgungszuschüsse zwischen Unternehmungen und Betrieben der Gebietskörperschaft und der Gebietskörperschaft			
324	Auszahlungen aus Finanzaufwand	6.900,00	7.400,00	
3241	Auszahlungen für Zinsaufwand, für Finanzierungsleasing, für Forderungskauf, für Finanzschulden und derivative Finanzinstrumente m	6.900,00	7.400,00	
3242	Auszahlungen für Zinsen aus derivativen Finanzinstrumenten ohne Grundgeschäft			
3243	Auszahlung aus Gewinnentnahmen von marktbestimmten Betrieben			
3244	Sonstige Auszahlungen aus Finanzaufwendungen			
32	Summe Auszahlungen operative Gebarung	477.600,00	693.200,00	
SA1	Saldo (1) Geldfluss aus der Operativen Gebarung (31 – 32)	366.900,00	493.700,00	
331	Einzahlungen aus der Investitionstätigkeit	110.000,00	5.000,00	
3311	Einzahlungen aus der Veräußerung von immateriellem Vermögen			
3312	Einzahlungen aus der Veräußerung von Grundstücken und Grundstückeinrichtungen	110.000,00	5.000,00	
3313	Einzahlungen aus der Veräußerung von Gebäuden und Bauten			
3314	Einzahlungen aus der Veräußerung von technischen Anlagen, Fahrzeuge und Maschinen			
3315	Einzahlungen aus der Veräußerung von Amts-, Betriebs- und Geschäftsausstattung			
3316	Einzahlungen aus der Veräußerung von Kulturgütern			
3317	Einzahlungen aus der Veräußerung von Beteiligungen			
332	Einzahlungen aus der Rückzahlung von Darlehen sowie gewährten Vorschüssen	0,00	0,00	
3321	Einzahlungen aus Darlehen an Träger des öffentlichen Rechts			
3322	Einzahlungen aus Darlehen an Beteiligungen			
3323	Einzahlungen aus Darlehen an Unternehmen und Haushalte			
3325	Einzahlungen aus Vorschüssen und Anzahlungen			
333	Einzahlungen aus Kapitaltransfers	165.300,00	30.000,00	
3331	Kapitaltransferzahlungen von Trägern des öffentlichen Rechts	115.300,00		
3332	Kapitaltransferzahlungen von Beteiligungen			
3333	Kapitaltransferzahlungen von Unternehmen			
3334	Kapitaltransferzahlungen von Haushalten und Organisationen ohne Erwerbscharakter	50.000,00	30.000,00	
3335	Kapitaltransferzahlungen vom Ausland			
33	Summe Einzahlungen investive Gebarung	275.300,00	35.000,00	
341	Auszahlungen aus der Investitionstätigkeit	1.515.400,00	1.308.500,00	
3411	Auszahlungen für den Erwerb von immateriellem Vermögen			
3412	Auszahlungen für den Erwerb von Grundstücken und Grundstückseinrichtungen	1.400.000,00	1.174.500,00	

Dienstleistungen (Gruppe 8)

MVAG	Mittelverwendungs- und aufbringungsgruppen (1. und 2. Ebene)	VA 2021	VA 2020	RA 2019
3413	Auszahlungen für den Erwerb von Gebäuden und Bauten	20.000,00	86.500,00	
3414	Auszahlungen für den Erwerb von technischen Anlagen, Fahrzeuge und Maschinen	1.000,00	31.000,00	
3415	Auszahlungen für den Erwerb von Amts-, Betriebs- und Geschäftsausstattung	94.400,00	16.500,00	
3416	Auszahlungen für den Erwerb von Kulturgütern			
3417	Auszahlungen für den Erwerb von Beteiligungen			
342	Auszahlungen von gewährten Darlehen sowie gewährten Vorschüssen	0,00	0,00	
3421	Auszahlung von Darlehen an Träger des öffentlichen Rechts			
3422	Auszahlung von Darlehen an Beteiligungen			
3423	Auszahlung von Darlehen an Unternehmen und Haushalte			
3425	Auszahlungen von Vorschüssen und Anzahlungen			
343	Auszahlungen aus Kapitaltransfers	0,00	0,00	
3431	Kapitaltransferzahlungen an Träger des öffentlichen Rechts			
3432	Kapitaltransferzahlungen an Beteiligungen			
3433	Kapitaltransferzahlungen an Unternehmen (Finanzunternehmen)			
3434	Kapitaltransferzahlungen an Haushalte und Organisationen ohne Erwerbscharakter			
3435	Kapitaltransferzahlungen an das Ausland			
34	Summe Auszahlungen investive Gebarung	1.515.400,00	1.308.500,00	
SA2	Saldo (2) Geldfluss aus der Investiven Gebarung (33 – 34)	-1.240.100,00	-1.273.500,00	
SA3	Saldo (3) Nettofinanzierungssaldo (Saldo 1 + Saldo 2)	-873.200,00	-779.800,00	
351	Einzahlungen aus der Aufnahme von Finanzschulden	1.395.000,00	940.000,00	
3511	Einzahlungen aus empfangenen Darlehen von öffentlichen Körperschaften und Rechtsträgern			
3512	Einzahlungen aus empfangenen Darlehen von Beteiligungen			
3513	Einzahlungen aus empfangenen Darlehen von Unternehmen und privaten Haushalten			
3514	Einzahlungen aus Finanzschulden (Finanzunternehmen)	1.395.000,00	940.000,00	
353	Einzahlungen infolge eines Kapitaltausch bei derivativen Finanzinstrumenten mit Grundgeschäft	0,00	0,00	
3530	Einzahlungen infolge eines Kapitaltausch bei derivativen Finanzinstrumenten mit Grundgeschäft			
355	Einzahlungen aus dem Abgang von Finanzinstrumenten	0,00	0,00	
3550	Einzahlungen aus dem Abgang von Finanzinstrumenten			
35	Summe Einzahlungen aus der Finanzierungstätigkeit	1.395.000,00	940.000,00	
361	Auszahlungen aus der Tilgung von Finanzschulden	284.600,00	283.700,00	
3611	Auszahlungen aus empfangenen Darlehen von öffentlichen Körperschaften und Rechtsträgern	4.400,00	4.400,00	

Dienstleistungen (Gruppe 8)

MVAG	Mittelverwendungs- und aufbringungsgruppen (1. und 2. Ebene)	VA 2021	VA 2020	RA 2019
3612	Auszahlungen aus empfangenen Darlehen von Beteiligungen			
3613	Auszahlungen aus empfangenen Darlehen von Unternehmen und privaten Haushalten			
3614	Auszahlungen aus Finanzschulden	280.200,00	279.300,00	
3615	Auszahlung aus der Rückzahlung von Leasingverbindlichkeiten			
363	Auszahlungen infolge eines Kapitaltausch bei derivativen Finanzinstrumenten mit Grundgeschäft	0,00	0,00	
3630	Auszahlungen infolge eines Kapitaltausch bei derivativen Finanzinstrumenten mit Grundgeschäft			
365	Auszahlungen für den Erwerb von Finanzinstrumenten	0,00	0,00	
3650	Auszahlungen für den Erwerb von Finanzinstrumenten			
36	Summe Auszahlungen aus der Finanzierungstätigkeit	284.600,00	283.700,00	
SA4	Saldo (4) Geldfluss aus der Finanzierungstätigkeit (35 – 36)	1.110.400,00	656.300,00	
SA5	Saldo (5) Geldfluss aus der voranschlagswirksamen Gebarung (Saldo 3 + Saldo 4)	237.200,00	-123.500,00	

Finanzwirtschaft (Gruppe 9)

MVAG	Mittelverwendungs- und aufbringungsgruppen (1. und 2. Ebene)	VA 2021	VA 2020	RA 2019
311	Einzahlungen aus der operativen Verwaltungstätigkeit	2.246.800,00	2.235.800,00	
3111	Einzahlungen aus eigenen Abgaben	565.000,00	322.000,00	
3112	Einzahlungen aus Ertragsanteilen	1.678.000,00	1.910.000,00	
3113	Einzahlungen aus Gebühren			
3114	Einzahlungen aus Leistungen	300,00	300,00	
3115	Einzahlungen aus Besitz und wirtschaftlicher Tätigkeit			
3116	Einzahlungen aus Veräußerung von geringwertigen Wirtschaftsgütern (GWG) und sonstige Einzahlungen	3.500,00	3.500,00	
312	Einzahlungen aus Transfers (ohne Kapitaltransfers)	386.800,00	405.900,00	
3121	Transferzahlungen von Trägern des öffentlichen Rechts	386.800,00	405.900,00	
3122	Transferzahlungen von Beteiligungen			
3123	Transferzahlungen von Unternehmen (inkl. Finanzunternehmen)			
3124	Transferzahlungen von Haushalte und Organisationen ohne Erwerbscharakter			
3125	Transferzahlungen vom Ausland			
3126	Investitions- und Tilgungszuschüsse zwischen Unternehmungen und Betrieben der Gebietskörperschaft und der Gebietskörperschaft			
313	Einzahlungen aus Finanzerträgen	500,00	500,00	
3131	Einzahlungen aus Zinserträgen	500,00	500,00	
3133	Einzahlungen aus Gewinnentnahmen von marktbestimmten Betrieben			
3134	Sonstige Einzahlungen aus Finanzerträgen			
3135	Einzahlungen aus Dividenden/Gewinnausschüttungen			
31	Summe Einzahlungen operative Gebarung	2.634.100,00	2.642.200,00	
321	Auszahlungen aus Personalaufwand	0,00	0,00	
3211	Auszahlungen für Personalaufwand Bezüge, Nebengebühren, und Mehrleistungsvergütungen)			
3212	Auszahlungen für gesetzliche und freiwillige Sozialaufwendungen			
3213	Auszahlungen aus sonstigem Personalaufwand			
322	Auszahlungen aus Sachaufwand (ohne Transferaufwand)	20.100,00	21.100,00	
3221	Auszahlungen für Gebrauchs- und Verbrauchsgüter, Handelswaren			
3222	Auszahlungen für Verwaltungs- und Betriebsaufwand			
3223	Auszahlungen für Leasing- und Mietaufwand			
3224	Auszahlungen für Instandhaltung			
3225	Sonstige Auszahlungen aus Sachaufwand	20.100,00	21.100,00	
323	Auszahlungen aus Transfers (ohne Kapitaltransfers)	0,00	200,00	
3231	Transferzahlungen an Träger des öffentlichen Rechts		200,00	
3232	Transferzahlungen an Beteiligungen			
3233	Transferzahlungen an Unternehmen (inkl. Finanzunternehmen)			

Finanzwirtschaft (Gruppe 9)

MVAG	Mittelverwendungs- und aufbringungsgruppen (1. und 2. Ebene)	VA 2021	VA 2020	RA 2019
3234	Transferzahlungen an Haushalte und Organisationen ohne Erwerbscharakter			
3235	Transferzahlungen an das Ausland			
3236	Investitions- und Tilgungszuschüsse zwischen Unternehmungen und Betrieben der Gebietskörperschaft und der Gebietskörperschaft			
324	Auszahlungen aus Finanzaufwand	1.200,00	2.500,00	
3241	Auszahlungen für Zinsaufwand, für Finanzierungsleasing, für Forderungskauf, für Finanzschulden und derivative Finanzinstrumente m		1.000,00	
3242	Auszahlungen für Zinsen aus derivativen Finanzinstrumenten ohne Grundgeschäft			
3243	Auszahlung aus Gewinnentnahmen von marktbestimmten Betrieben			
3244	Sonstige Auszahlungen aus Finanzaufwendungen	1.200,00	1.500,00	
32	Summe Auszahlungen operative Gebarung	21.300,00	23.800,00	
SA1	Saldo (1) Geldfluss aus der Operativen Gebarung (31 – 32)	2.612.800,00	2.618.400,00	
331	Einzahlungen aus der Investitionstätigkeit	0,00	0,00	
3311	Einzahlungen aus der Veräußerung von immateriellem Vermögen			
3312	Einzahlungen aus der Veräußerung von Grundstücken und Grundstückeinrichtungen			
3313	Einzahlungen aus der Veräußerung von Gebäuden und Bauten			
3314	Einzahlungen aus der Veräußerung von technischen Anlagen, Fahrzeuge und Maschinen			
3315	Einzahlungen aus der Veräußerung von Amts-, Betriebs- und Geschäftsausstattung			
3316	Einzahlungen aus der Veräußerung von Kulturgütern			
3317	Einzahlungen aus der Veräußerung von Beteiligungen			
332	Einzahlungen aus der Rückzahlung von Darlehen sowie gewährten Vorschüssen	0,00	0,00	
3321	Einzahlungen aus Darlehen an Träger des öffentlichen Rechts			
3322	Einzahlungen aus Darlehen an Beteiligungen			
3323	Einzahlungen aus Darlehen an Unternehmen und Haushalte			
3325	Einzahlungen aus Vorschüssen und Anzahlungen			
333	Einzahlungen aus Kapitaltransfers	0,00	0,00	
3331	Kapitaltransferzahlungen von Trägern des öffentlichen Rechts			
3332	Kapitaltransferzahlungen von Beteiligungen			
3333	Kapitaltransferzahlungen von Unternehmen			
3334	Kapitaltransferzahlungen von Haushalten und Organisationen ohne Erwerbscharakter			
3335	Kapitaltransferzahlungen vom Ausland			
33	Summe Einzahlungen investive Gebarung	0,00	0,00	
341	Auszahlungen aus der Investitionstätigkeit	0,00	0,00	
3411	Auszahlungen für den Erwerb von immateriellem Vermögen			
3412	Auszahlungen für den Erwerb von Grundstücken und Grundstückseinrichtungen			

Finanzwirtschaft (Gruppe 9)

MVAG	Mittelverwendungs- und aufbringungsgruppen (1. und 2. Ebene)	VA 2021	VA 2020	RA 2019
3413	Auszahlungen für den Erwerb von Gebäuden und Bauten			
3414	Auszahlungen für den Erwerb von technischen Anlagen, Fahrzeuge und Maschinen			
3415	Auszahlungen für den Erwerb von Amts-, Betriebs- und Geschäftsausstattung			
3416	Auszahlungen für den Erwerb von Kulturgütern			
3417	Auszahlungen für den Erwerb von Beteiligungen			
342	Auszahlungen von gewährten Darlehen sowie gewährten Vorschüssen	0,00	0,00	
3421	Auszahlung von Darlehen an Träger des öffentlichen Rechts			
3422	Auszahlung von Darlehen an Beteiligungen			
3423	Auszahlung von Darlehen an Unternehmen und Haushalte			
3425	Auszahlungen von Vorschüssen und Anzahlungen			
343	Auszahlungen aus Kapitaltransfers	0,00	0,00	
3431	Kapitaltransferzahlungen an Träger des öffentlichen Rechts			
3432	Kapitaltransferzahlungen an Beteiligungen			
3433	Kapitaltransferzahlungen an Unternehmen (Finanzunternehmen)			
3434	Kapitaltransferzahlungen an Haushalte und Organisationen ohne Erwerbscharakter			
3435	Kapitaltransferzahlungen an das Ausland			
34	Summe Auszahlungen investive Gebarung	0,00	0,00	
SA2	Saldo (2) Geldfluss aus der Investiven Gebarung (33 – 34)	0,00	0,00	
SA3	Saldo (3) Nettofinanzierungssaldo (Saldo 1 + Saldo 2)	2.612.800,00	2.618.400,00	
351	Einzahlungen aus der Aufnahme von Finanzschulden	0,00	1.000,00	
3511	Einzahlungen aus empfangenen Darlehen von öffentlichen Körperschaften und Rechtsträgern		1.000,00	
3512	Einzahlungen aus empfangenen Darlehen von Beteiligungen			
3513	Einzahlungen aus empfangenen Darlehen von Unternehmen und privaten Haushalten			
3514	Einzahlungen aus Finanzschulden (Finanzunternehmen)			
353	Einzahlungen infolge eines Kapitaltausch bei derivativen Finanzinstrumenten mit Grundgeschäft	0,00	0,00	
3530	Einzahlungen infolge eines Kapitaltausch bei derivativen Finanzinstrumenten mit Grundgeschäft			
355	Einzahlungen aus dem Abgang von Finanzinstrumenten	0,00	0,00	
3550	Einzahlungen aus dem Abgang von Finanzinstrumenten			
35	Summe Einzahlungen aus der Finanzierungstätigkeit	0,00	1.000,00	
361	Auszahlungen aus der Tilgung von Finanzschulden	0,00	0,00	
3611	Auszahlungen aus empfangenen Darlehen von öffentlichen Körperschaften und Rechtsträgern			

Finanzwirtschaft (Gruppe 9)

MVAG	Mittelverwendungs- und aufbringungsgruppen (1. und 2. Ebene)	VA 2021	VA 2020	RA 2019
3612	Auszahlungen aus empfangenen Darlehen von Beteiligungen			
3613	Auszahlungen aus empfangenen Darlehen von Unternehmen und privaten Haushalten			
3614	Auszahlungen aus Finanzschulden			
3615	Auszahlung aus der Rückzahlung von Leasingverbindlichkeiten			
363	Auszahlungen infolge eines Kapitaltausch bei derivativen Finanzinstrumenten mit Grundgeschäft	0,00	0,00	
3630	Auszahlungen infolge eines Kapitaltausch bei derivativen Finanzinstrumenten mit Grundgeschäft			
365	Auszahlungen für den Erwerb von Finanzinstrumenten	0,00	0,00	
3650	Auszahlungen für den Erwerb von Finanzinstrumenten			
36	Summe Auszahlungen aus der Finanzierungstätigkeit	0,00	0,00	
SA4	Saldo (4) Geldfluss aus der Finanzierungstätigkeit (35 – 36)	0,00	1.000,00	
SA5	Saldo (5) Geldfluss aus der voranschlagswirksamen Gebarung (Saldo 3 + Saldo 4)	2.612.800,00	2.619.400,00	

Querschnitt (Anlage 5b)

Bezeichnung	Zuordnung der Aufwands- und Ertragsgruppen	Summe Haushalt	davon A 85 - 89	Summe ohne A 85 - 89
I. Querschnitt				
Erträge der operativen Gebarung / Einzahlungen aus Abgaben				
10	Einzahlungen aus eigenen Abgaben	Unterklassen 83 bis 85 ohne Gruppen 852, 858 und 859	565.000,00	565.000,00
11	Erträge aus Ertragsanteilen	Gruppen 858 und 859	1.678.000,00	1.678.000,00
12	Gebühren für die Benützung von Gemeindevorrichtungen und -anlagen	Gruppe 852	614.400,00	596.900,00
13	Erträge aus Leistungen	Unterklasse 81 ohne Gruppen 811, 817, 818 und 819	79.000,00	500,00
14	Erträge aus Besitz und wirtschaftlicher Tätigkeit	Gruppen 811, 820, 822, 823	19.100,00	14.100,00
15	Transfererträge von Trägern des öffentlichen Rechts	Gruppen 860 bis 863, 888	611.500,00	199.000,00
16	Sonstige Transfererträge	Gruppen 809, 864 bis 868, 880	3.700,00	3.700,00
17	Gewinnentnahmen der Gemeinde von Unternehmungen und marktbestimmten Betrieben der Gemeinde (A 85-89)	Gruppe 869 und 879		
18	Erträge aus Veräußerungen und sonstige Erträge	Gruppen 814, 815, 824, 827, 828 und 829	217.100,00	217.100,00
19	Summe 1 (Erträge)		3.787.800,00	810.500,00
Aufwendungen der operativen Gebarung				
20	Personalaufwand	Klasse 5 ohne nicht finanzierungswirksame Konten	679.500,00	31.800,00
21	Pensionen und sonstige Ruhebezüge	Gruppen 760, 761		
22	Bezüge der gewählten Organe	Gruppe 721	140.500,00	140.500,00
23	Gebrauchs- und Verbrauchsgüter, Handelswaren	Klasse 4	227.500,00	129.000,00
24	Verwaltungs- und Betriebsaufwand	Klasse 6 ohne Gruppen 650 bis 655, 657, 658, 680 bis 687, 689, 690, 694 bis 699; Unterklassen 70 bis 72 ohne Gruppen 706 und 721; Gruppe 790	626.700,00	59.700,00
25	Zinsen für Finanzschulden	Gruppen 650, 651, 653 und 657	7.500,00	6.900,00
26	Laufende Transfers an Träger des öffentlichen Rechts	Gruppen 750 bis 754	1.090.200,00	1.090.200,00
27	Sonstige laufende Transfers	Gruppen 755 bis 757, 759, 764, 768, 780 und 781	258.800,00	80.000,00
28	Gewinnentnahmen der Gemeinde von Unternehmungen und marktbestimmten Betrieben der Gemeinde (A 85-89)	Gruppe 769		
29	Summe 2 (Aufwendungen)		3.030.700,00	307.400,00
91	SALDO 1: Ergebnis der operativen Gebarung	Summe 1 minus Summe 2	757.100,00	503.100,00

Bezeichnung	Zuordnung Abgang/Zugang zu den Bestandskonten und der Kapitaltransferkonten	Summe Haushalt	davon A 85 - 89	Summe ohne A 85 - 89
Vermögensgebarung mit Kapitaltransfers ohne Finanztransaktionen				
30	Veräußerung von unbeweglichem Vermögen	Unterklassen 00, 01, 05 und 06; Gruppen 801, 802 und 805 (bei unbeweglichen Kulturgütern)	110.000,00	110.000,00
31	Veräußerung von beweglichem Vermögen	Unterklassen 02 bis 04; Gruppen 100, 113, 120, 150, 159, 170 und 175; Gruppen 803, 804 und 805 (bei beweglichen Kulturgütern)		
32	Veräußerung von immateriellen Vermögenswerten	Unterklasse 07		
33	Investitionszuschüsse (erhaltene Kapitaltransfers) von Trägern des öffentlichen Rechts	Gruppen 300 bis 303, 309, 871	628.400,00	115.300,00
34	Sonstige Investitionszuschüsse (erhaltene Kapitaltransfers)	Gruppen 304 bis 308	50.000,00	50.000,00
39	Summe 3 (Vermögensgebarung mit Kapitaltransfer ohne Finanztransaktionen)		788.400,00	165.300,00
Vermögensgebarung und Kapitaltransfers ohne Finanztransaktionen				
40	Erwerb von unbeweglichem Vermögen	Unterklassen 00, 01 und 05; Gruppen 060, 061 und 063	2.739.000,00	995.000,00
41	Erwerb von beweglichem Vermögen, Aktivierte Vorräte	Unterklassen 02 bis 04; Gruppe 062; Gruppen 100, 113, 120, 150, 159, 170 und 175	135.400,00	75.000,00
42	Erwerb von immateriellen Vermögenswerten	Unterklasse 07	10.000,00	10.000,00
43	Kapitaltransfers an Träger des öffentlichen Rechts	Gruppen 130 und 135; Gruppen 770 bis 774		
44	Sonstige Kapitaltransfers	Gruppen 775 bis 779, 785 und 786	1.000,00	1.000,00
49	Summe 4 (Vermögensgebarung und Kapitaltransfer ohne Finanztransaktionen)		2.885.400,00	1.070.000,00
92	SALDO 2: Saldo der Vermögensgebarung ohne Finanztransaktionen	Summe 3 minus Summe 4	-2.097.000,00	-904.700,00

Bezeichnung	Zuordnung der Gruppen der Finanzierungsrechnung	nur A 85 - 89
Einzahlungen aus Finanztransaktionen		
50 Veräußerung von Beteiligungen und Wertpapieren	Unterklasse 08; Gruppen 223 und 224	
51 Entnahmen aus Zahlungsmittelreserven	Gruppen 293, 294 und 295	
52 Einzahlungen aus der Rückzahlung von Darlehen an Träger des öffentlichen Rechts	Gruppen 240 bis 244	
53 Einzahlungen aus der Rückzahlung von Darlehen an andere und von Bezugsvorschüssen	Gruppen 245 bis 249 und 273	
54 Aufnahme von Finanzschulden von Trägern des öffentlichen Rechts	Gruppen 340 bis 344, 350 bis 354	
55 Aufnahme von Finanzschulden von anderen	Unterklasse 32; Gruppen 345 bis 349, 355 bis 357	995.000,00
58 Ausgleichszahlungen aus Finanzderivaten	Gruppen 821 und 826	
59 Summe 5 (Einzahlungen aus Finanztransaktionen)		995.000,00
Auszahlungen aus Finanztransaktionen		
60 Erwerb von Beteiligungen und Wertpapieren	Unterklasse 08; Gruppen 223 und 224	
61 Zuführung an Zahlungsmittelreserven	Gruppen 293, 294 und 295	
62 Gewährung von Darlehen an Träger des öffentlichen Rechts	Gruppen 240 bis 244	
63 Gewährung von Darlehen an andere und von Bezugsvorschüssen	Gruppen 245 bis 249 und 273	
64 Rückzahlung von Finanzschulden bei Trägern des öffentlichen Rechts	Gruppen 340 bis 344, 350 bis 354	4.400,00
65 Rückzahlung von Finanzschulden bei anderen	Unterklasse 32; Gruppen 345 bis 349, 355 bis 357	280.200,00
68 Ausgleichszahlungen aus Finanzderivaten	Gruppen 652, 655 und 658	
69 Summe 6 (Auszahlungen aus Finanztransaktionen)		284.600,00
93 SALDO 3: Saldo der Finanztransaktionen	Summe 5 minus Summe 6	710.400,00
94 SALDO 4:	Summe der Salden 1, 2 und 3	308.800,00
II. Ableitung des Finanzierungssaldos		
70 Jahresergebnis Haushalt ohne A 85 - 89 und ohne Finanztransaktionen	Saldo 1 plus Saldo 2	-938.300,00
71 Überrechnung Jahresergebnis A 85 - 89	Saldo 4 der Spalte "nur A 85 - 89"	308.800,00
95 Finanzierungssaldo ('vorläufiges Maastricht-Ergebnis')		-629.500,00

Ergebnis- und Finanzierungsvoranschlag Detailnachweis

	MVAG EH	MVAG FH	QU	Ergebnisvoranschlag		Finanzierungsvoranschlag		
				VA 2021	VA 2020	RA 2019	VA 2021	VA 2020
0 Vertretungskörper und allgemeine Verwaltung								
00	Gewählte Gemeindeorgane							
000	Gewählte Gemeindeorgane							
000000	Gewählte Gemeindeorgane							
Operative Gebarung								
SU 21 / 31	Summe Erträge / Einzahlungen operative Gebarung			0,00	0,00	0,00	0,00	
1/000000-582000	Sonst. DGB zur Sozialen Sicherheit	2212	3212	20	3.500,00	9.500,00	3.500,00	9.500,00
1/000000-670000	Versicherungen	2222	3222	24	5.500,00	3.800,00	5.500,00	3.800,00
1/000000-721000	Bezüge der Organe	2225	3225	22	140.000,00	136.000,00	140.000,00	136.000,00
1/000000-721100	Diäten, Reisegebühren	2225	3225	22	500,00	800,00	500,00	800,00
1/000000-723000	Repräsentationen (Bürgermeisterausflug)	2225	3225	24	500,00	600,00	500,00	600,00
1/000000-752000	Laufende Transferzahlungen (Pensionskasse)	2231	3231	26	25.000,00		25.000,00	
1/000000-755000	Pensionskassenbeitrag	2233	3233	27	5.200,00	4.900,00	5.200,00	4.900,00
1/000000-756000	Laufende Transferzahlungen (Pensionskasse)	2233	3233	27		24.400,00		24.400,00
1/000000-757000	Schulung der Gemeindefunktionäre	2234	3234	27	7.500,00	7.500,00	7.500,00	7.500,00
SU 22 / 32	Summe Aufwendungen / Auszahlungen operative Gebarung				187.700,00	187.500,00	187.700,00	187.500,00
SA 0 / SA 1	(0) Nettoergebnis (21 - 22) / (1) Geldfluss operative Gebarung (31 - 32)				-187.700,00	-187.500,00	-187.700,00	-187.500,00
SU 23	Summe Haushaltsrücklagen				0,00	0,00	0,00	0,00
SA00	Nettoergebnis nach Zuw./Entn. Haushaltsrücklagen (Saldo 0 +/- SU23)				-187.700,00	-187.500,00		
Investive Gebarung								
SU 33	Summe Einzahlungen investive Gebarung						0,00	0,00
SU 34	Summe Auszahlungen investive Gebarung						0,00	0,00
SA2	Saldo (2) Geldfluss aus der Investiven Gebarung (33 - 34)						0,00	0,00
SA3	Saldo (3) Nettofinanzierungssaldo (Saldo 1 + Saldo 2)						-187.700,00	-187.500,00
Finanzierungstätigkeit								
SU 35	Summe Einzahlungen aus der Finanzierungstätigkeit						0,00	0,00
SU 36	Summe Auszahlungen aus der Finanzierungstätigkeit						0,00	0,00
SA4	Saldo (4) Geldfluss aus der Finanzierungstätigkeit (35 - 36)						0,00	0,00
SA5	Saldo (5) Geldfluss aus der voranschlagswirksamen Gebarung (Saldo 3 + Saldo 4)						-187.700,00	-187.500,00

		MVAG	MVAG	QU	Ergebnisvoranschlag			Finanzierungsvoranschlag		
		EH	FH		VA 2021	VA 2020	RA 2019	VA 2021	VA 2020	RA 2019
01	Hauptverwaltung									
010	Zentralamt									
010000	Gemeindeamt									
Operative Gebarung										
2/010000+813000	Erträge aus der Auflösung von Investitionszuschüssen (Kapitaltransfers)	2127			500,00	500,00				
2/010000+816000	Kostensätze Kopien	2114	3114	13	400,00	400,00		400,00	400,00	
2/010000+816100	Verwaltungskostenbeiträge (Wasser, Kanal)	2114	3114	13	20.400,00	19.900,00		20.400,00	19.900,00	
2/010000+827000	Kostensätze Überlassung Bediensteter an Dritte	2116	3116	18	6.500,00	6.500,00		6.500,00	6.500,00	
2/010000+827100	Personalkostensätze	2116	3116	18	3.600,00	3.600,00		3.600,00	3.600,00	
2/010000+828000	Rücksätze Strom	2116	3116	18	1.700,00	1.700,00		1.700,00	1.700,00	
2/010000+828100	Rückersätze Heizkosten (Feuerwehr)	2116	3116	18	2.500,00	2.500,00		2.500,00	2.500,00	
SU 21 / 31	Summe Erträge / Einzahlungen operative Gebarung				35.600,00	35.100,00		35.100,00	34.600,00	
1/010000-400000	Geringwertige Wirtschaftsgüter des Anlagevermögens	2221	3221	23	2.000,00	2.000,00		2.000,00	2.000,00	
1/010000-430000	Lebensmittel	2221	3221	23	500,00	500,00		500,00	500,00	
1/010000-451000	Beheizung	2221	3221	23	4.000,00	5.000,00		4.000,00	5.000,00	
1/010000-454000	Reinigungsmittel	2221	3221	23	500,00	500,00		500,00	500,00	
1/010000-456000	Schreib-, Zeichen- u. Sonstige Büromittel	2221	3221	23	1.000,00	1.200,00		1.000,00	1.200,00	
1/010000-457000	Druckwerke	2221	3221	23	5.000,00	6.000,00		5.000,00	6.000,00	
1/010000-459000	Sonstige Verbrauchsgüter	2221	3221	23	1.500,00	1.000,00		1.500,00	1.000,00	
1/010000-510000	Geldbezüge der Vertragsbed. der Verwaltung	2211	3211	20	135.000,00	130.000,00		135.000,00	130.000,00	
1/010000-511000	Geldbez. d. Vertragsbed. in handw. Verwaltung	2211	3211	20	10.000,00	10.000,00		10.000,00	10.000,00	
1/010000-523000	Geldbezüge d. nicht ganzj. beschäftigten Arbeiter	2211	3211	20	2.500,00	2.500,00		2.500,00	2.500,00	
1/010000-565000	Mehrleistungsvergütungen	2211	3211	20	10.000,00	8.500,00		10.000,00	8.500,00	
1/010000-569000	Sonstige Nebengebühren	2211	3211	20	500,00	500,00		500,00	500,00	
1/010000-580000	DGB für Familienbeihilfen	2212	3212	20	4.800,00	4.800,00		4.800,00	4.800,00	
1/010000-582000	Sonst. DGB zur Sozialen Sicherheit	2212	3212	20	32.500,00	32.500,00		32.500,00	32.500,00	
1/010000-582100	Beitrag MV-Kassen	2212	3212	20		1.500,00			1.500,00	
1/010000-590000	Freiwillige Sozialleistungen an Bedienstete	2212	3212	20	700,00	700,00		700,00	700,00	
1/010000-591000	Dotierung von Rückstellungen für Abfertigungen	2214			1.600,00	1.600,00				
1/010000-592000	Dotierung von Rückstellungen für Jubiläumswendungen	2214			2.100,00	2.100,00				

		MVAG	MVAG	QU	Ergebnisvoranschlag			Finanzierungsvoranschlag		
		EH	FH		VA 2021	VA 2020	RA 2019	VA 2021	VA 2020	RA 2019
1/010000-600000	Strom	2222	3222	24	800,00	1.000,00		800,00	1.000,00	
1/010000-614000	Instandhaltung von Gebäuden	2224	3224	24	5.000,00	10.000,00		5.000,00	10.000,00	
1/010000-616000	Instandhaltung v. Maschinen u. maschinellen Anlagen	2224	3224	24	5.000,00	5.000,00		5.000,00	5.000,00	
1/010000-630000	Porto	2222	3222	24	6.000,00	5.800,00		6.000,00	5.800,00	
1/010000-631000	Telefon, Telegraf, Telex	2222	3222	24	2.200,00	2.000,00		2.200,00	2.000,00	
1/010000-670000	Versicherungen	2222	3222	24	4.800,00	4.800,00		4.800,00	4.800,00	
1/010000-680000	Planmäßige Abschreibung	2226			21.400,00	21.500,00				
1/010000-710000	Öffentliche Abgaben	2225	3225	24	400,00	400,00		400,00	400,00	
1/010000-711000	Gebühren f. Benützung v. Gemeindeeinrichtungen	2225	3225	24	1.600,00	1.600,00		1.600,00	1.600,00	
1/010000-724000	Reisegebühren	2225	3225	24	1.000,00	2.000,00		1.000,00	2.000,00	
1/010000-728000	Rundfunkgebühren	2225	3225	24	100,00	100,00		100,00	100,00	
1/010000-728100	Entgelte für sonstige Leistungen	2225	3225	24	14.000,00	3.500,00		14.000,00	3.500,00	
1/010000-728200	Entgelte für K5 Lohn	2225	3225	24	3.600,00	3.600,00		3.600,00	3.600,00	
1/010000-757000	Schulung der Gemeindebediensteten (INAKTIV)	2234	3234	27		4.500,00			4.500,00	
SU 22 / 32	Summe Aufwendungen / Auszahlungen operative Gebarung				280.100,00	276.700,00		255.000,00	251.500,00	
SA 0 / SA 1	(0) Nettoergebnis (21 - 22) / (1) Geldfluss operative Gebarung (31 - 32)				-244.500,00	-241.600,00		-219.900,00	-216.900,00	
SU 23	Summe Haushaltsrücklagen				0,00	0,00		0,00	0,00	
SA00	Nettoergebnis nach Zuw./Entn. Haushaltsrücklagen (Saldo 0 +/- SU23)				-244.500,00	-241.600,00				
Investive Gebarung										
SU 33	Summe Einzahlungen investive Gebarung							0,00	0,00	
1/010000-042000	Amtsausstattung		3415	41				2.500,00	5.500,00	
SU 34	Summe Auszahlungen investive Gebarung							2.500,00	5.500,00	
SA2	Saldo (2) Geldfluss aus der Investiven Gebarung (33 - 34)							-2.500,00	-5.500,00	
SA3	Saldo (3) Nettofinanzierungssaldo (Saldo 1 + Saldo 2)							-222.400,00	-222.400,00	
Finanzierungstätigkeit										
SU 35	Summe Einzahlungen aus der Finanzierungstätigkeit							0,00	0,00	
SU 36	Summe Auszahlungen aus der Finanzierungstätigkeit							0,00	0,00	
SA4	Saldo (4) Geldfluss aus der Finanzierungstätigkeit (35 - 36)							0,00	0,00	
SA5	Saldo (5) Geldfluss aus der voranschlagswirksamen Gebarung (Saldo 3 + Saldo 4)							-222.400,00	-222.400,00	
015	Pressestelle, Amtsblatt und Öffentlichkeitsarbeit									
015000	Pressestelle, Amtsblatt und Öffentlichkeitsarbeit									
Operative Gebarung										
2/015000+810000	Werbeeinschaltung Großdietmanns Aktuell	2114	3114	13	3.500,00	2.500,00		3.500,00	2.500,00	

		MVAG			Ergebnisvoranschlag		Finanzierungsvoranschlag			
		EH	FH	QU	VA 2021	VA 2020	RA 2019	VA 2021	VA 2020	RA 2019
2/015000+829100	Spenden Gemeindezeitung	2116	3116	18	1.000,00	1.000,00		1.000,00	1.000,00	
SU 21 / 31	Summe Erträge / Einzahlungen operative Gebarung				4.500,00	3.500,00		4.500,00	3.500,00	
1/015000-457000	Gemeindezeitung "Grossdietmanns Aktuell"	2221	3221	23	7.000,00	8.000,00		7.000,00	8.000,00	
SU 22 / 32	Summe Aufwendungen / Auszahlungen operative Gebarung				7.000,00	8.000,00		7.000,00	8.000,00	
SA 0 / SA 1	(0) Nettoergebnis (21 - 22) / (1) Geldfluss operative Gebarung (31 - 32)				-2.500,00	-4.500,00		-2.500,00	-4.500,00	
SU 23	Summe Haushaltsrücklagen				0,00	0,00		0,00	0,00	
SA00	Nettoergebnis nach Zuw./Entn. Haushaltsrücklagen (Saldo 0 +/- SU23)				-2.500,00	-4.500,00				
Investive Gebarung										
SU 33	Summe Einzahlungen investive Gebarung							0,00	0,00	
SU 34	Summe Auszahlungen investive Gebarung							0,00	0,00	
SA2	Saldo (2) Geldfluss aus der Investiven Gebarung (33 - 34)							0,00	0,00	
SA3	Saldo (3) Nettofinanzierungssaldo (Saldo 1 + Saldo 2)							-2.500,00	-4.500,00	
Finanzierungstätigkeit										
SU 35	Summe Einzahlungen aus der Finanzierungstätigkeit							0,00	0,00	
SU 36	Summe Auszahlungen aus der Finanzierungstätigkeit							0,00	0,00	
SA4	Saldo (4) Geldfluss aus der Finanzierungstätigkeit (35 - 36)							0,00	0,00	
SA5	Saldo (5) Geldfluss aus der voranschlagswirksamen Gebarung (Saldo 3 + Saldo 4)							-2.500,00	-4.500,00	
019	Repräsentation									
019000	Repräsentationen									
Operative Gebarung										
SU 21 / 31	Summe Erträge / Einzahlungen operative Gebarung				0,00	0,00		0,00	0,00	
1/019000-723000	Repräsentationsausgaben	2225	3225	24	8.600,00	10.000,00		8.600,00	10.000,00	
SU 22 / 32	Summe Aufwendungen / Auszahlungen operative Gebarung				8.600,00	10.000,00		8.600,00	10.000,00	
SA 0 / SA 1	(0) Nettoergebnis (21 - 22) / (1) Geldfluss operative Gebarung (31 - 32)				-8.600,00	-10.000,00		-8.600,00	-10.000,00	
SU 23	Summe Haushaltsrücklagen				0,00	0,00		0,00	0,00	
SA00	Nettoergebnis nach Zuw./Entn. Haushaltsrücklagen (Saldo 0 +/- SU23)				-8.600,00	-10.000,00				
Investive Gebarung										
SU 33	Summe Einzahlungen investive Gebarung							0,00	0,00	
SU 34	Summe Auszahlungen investive Gebarung							0,00	0,00	
SA2	Saldo (2) Geldfluss aus der Investiven Gebarung (33 - 34)							0,00	0,00	
SA3	Saldo (3) Nettofinanzierungssaldo (Saldo 1 + Saldo 2)							-8.600,00	-10.000,00	
Finanzierungstätigkeit										
SU 35	Summe Einzahlungen aus der Finanzierungstätigkeit							0,00	0,00	
SU 36	Summe Auszahlungen aus der Finanzierungstätigkeit							0,00	0,00	
SA4	Saldo (4) Geldfluss aus der Finanzierungstätigkeit (35 - 36)							0,00	0,00	

		MVAG			Ergebnisvoranschlag			Finanzierungsvoranschlag		
		EH	FH	QU	VA 2021	VA 2020	RA 2019	VA 2021	VA 2020	RA 2019
SA5	Saldo (5) Geldfluss aus der voranschlagswirksamen Gebarung (Saldo 3 + Saldo 4)							-8.600,00	-10.000,00	
02	Hauptverwaltung									
022	Standesamt									
022000	Standesamt									
Operative Gebarung										
SU 21 / 31	Summe Erträge / Einzahlungen operative Gebarung				0,00	0,00		0,00	0,00	
1/022000-752000	Standesamts u. Staatsbürgers chaftsbeitrag	2231	3231	26	32.600,00	32.100,00		32.600,00	32.100,00	
SU 22 / 32	Summe Aufwendungen / Auszahlungen operative Gebarung				32.600,00	32.100,00		32.600,00	32.100,00	
SA 0 / SA 1	(0) Nettoergebnis (21 - 22) / (1) Geldfluss operative Gebarung (31 - 32)				-32.600,00	-32.100,00		-32.600,00	-32.100,00	
SU 23	Summe Haushaltsrücklagen				0,00	0,00		0,00	0,00	
SA00	Nettoergebnis nach Zuw./Entn. Haushaltsrücklagen (Saldo 0 +/- SU23)				-32.600,00	-32.100,00				
Investive Gebarung										
SU 33	Summe Einzahlungen investive Gebarung							0,00	0,00	
SU 34	Summe Auszahlungen investive Gebarung							0,00	0,00	
SA2	Saldo (2) Geldfluss aus der Investiven Gebarung (33 - 34)							0,00	0,00	
SA3	Saldo (3) Nettofinanzierungssaldo (Saldo 1 + Saldo 2)							-32.600,00	-32.100,00	
Finanzierungstätigkeit										
SU 35	Summe Einzahlungen aus der Finanzierungstätigkeit							0,00	0,00	
SU 36	Summe Auszahlungen aus der Finanzierungstätigkeit							0,00	0,00	
SA4	Saldo (4) Geldfluss aus der Finanzierungstätigkeit (35 - 36)							0,00	0,00	
SA5	Saldo (5) Geldfluss aus der voranschlagswirksamen Gebarung (Saldo 3 + Saldo 4)							-32.600,00	-32.100,00	
024	Wahlamt									
024000	Wahlamt									
Operative Gebarung										
2/024000+816000	Kostenbeiträge für Wahlen	2114	3114	13	1.000,00	1.000,00		1.000,00	1.000,00	
SU 21 / 31	Summe Erträge / Einzahlungen operative Gebarung				1.000,00	1.000,00		1.000,00	1.000,00	
1/024000-728000	Kosten der Wahlen	2225	3225	24	1.000,00	2.500,00		1.000,00	2.500,00	
SU 22 / 32	Summe Aufwendungen / Auszahlungen operative Gebarung				1.000,00	2.500,00		1.000,00	2.500,00	
SA 0 / SA 1	(0) Nettoergebnis (21 - 22) / (1) Geldfluss operative Gebarung (31 - 32)				0,00	-1.500,00		0,00	-1.500,00	
SU 23	Summe Haushaltsrücklagen				0,00	0,00		0,00	0,00	
SA00	Nettoergebnis nach Zuw./Entn. Haushaltsrücklagen (Saldo 0 +/- SU23)				0,00	-1.500,00				
Investive Gebarung										
SU 33	Summe Einzahlungen investive Gebarung							0,00	0,00	
SU 34	Summe Auszahlungen investive Gebarung							0,00	0,00	

	MVAG EH	MVAG FH	QU	Ergebnisvoranschlag			Finanzierungsvoranschlag		
				VA 2021	VA 2020	RA 2019	VA 2021	VA 2020	RA 2019
SA2							0,00	0,00	
SA3							0,00	-1.500,00	
Finanzierungstätigkeit									
SU 35							0,00	0,00	
SU 36							0,00	0,00	
SA4							0,00	0,00	
SA5							0,00	-1.500,00	
03 Bauverwaltung									
031 Amt für Raumordnung und Raumplanung									
031000 Amt für Raumordnung und Raumplanung									
Operative Gebarung									
SU 21 / 31				0,00	0,00		0,00	0,00	
1/031000-680000		2226		6.000,00					
1/031000-728000		2225	3225 24		18.000,00			18.000,00	
SU 22 / 32				6.000,00	18.000,00		0,00	18.000,00	
SA 0 / SA 1				-6.000,00	-18.000,00		0,00	-18.000,00	
SU 23				0,00	0,00		0,00	0,00	
SA00				-6.000,00	-18.000,00				
Investive Gebarung									
SU 33							0,00	0,00	
1/031000-070000			3411 42				10.000,00		
SU 34							10.000,00	0,00	
SA2							-10.000,00	0,00	
SA3							-10.000,00	-18.000,00	
Finanzierungstätigkeit									
SU 35							0,00	0,00	
SU 36							0,00	0,00	
SA4							0,00	0,00	
SA5							-10.000,00	-18.000,00	
06 Sonstige Maßnahmen									
060 Beiträge an Verbände, Vereine oder sonstige Organisationen									
060000 Beiträge an Verbände, Vereine und sonstige Organisationen									
Operative Gebarung									
SU 21 / 31				0,00	0,00		0,00	0,00	

		MVAG	MVAG	QU	Ergebnisvoranschlag		Finanzierungsvoranschlag			
		EH	FH		VA 2021	VA 2020	RA 2019	VA 2021	VA 2020	RA 2019
1/060000-720000	Kostenbeitrag KleinRegionales EntwicklungsKonzept (KREK)	2225	3225	24	12.500,00	10.500,00		12.500,00	10.500,00	
1/060000-726000	Beiträge an Verbände, Vereine (Gem.Vv.)	2225	3225	24	25.100,00	25.000,00		25.100,00	25.000,00	
SU 22 / 32	Summe Aufwendungen / Auszahlungen operative Gebarung				37.600,00	35.500,00		37.600,00	35.500,00	
SA 0 / SA 1	(0) Nettoergebnis (21 - 22) / (1) Geldfluss operative Gebarung (31 - 32)				-37.600,00	-35.500,00		-37.600,00	-35.500,00	
SU 23	Summe Haushaltsrücklagen				0,00	0,00		0,00	0,00	
SA00	Nettoergebnis nach Zuw./Entn. Haushaltsrücklagen (Saldo 0 +/- SU23)				-37.600,00	-35.500,00				
Investive Gebarung										
SU 33	Summe Einzahlungen investive Gebarung							0,00	0,00	
SU 34	Summe Auszahlungen investive Gebarung							0,00	0,00	
SA2	Saldo (2) Geldfluss aus der Investiven Gebarung (33 - 34)							0,00	0,00	
SA3	Saldo (3) Nettofinanzierungssaldo (Saldo 1 + Saldo 2)							-37.600,00	-35.500,00	
Finanzierungstätigkeit										
SU 35	Summe Einzahlungen aus der Finanzierungstätigkeit							0,00	0,00	
SU 36	Summe Auszahlungen aus der Finanzierungstätigkeit							0,00	0,00	
SA4	Saldo (4) Geldfluss aus der Finanzierungstätigkeit (35 - 36)							0,00	0,00	
SA5	Saldo (5) Geldfluss aus der voranschlagswirksamen Gebarung (Saldo 3 + Saldo 4)							-37.600,00	-35.500,00	
062	Ehrungen und Auszeichnungen									
062000	Ehrungen und Auszeichnungen									
Operative Gebarung										
SU 21 / 31	Summe Erträge / Einzahlungen operative Gebarung				0,00	0,00		0,00	0,00	
1/062000-768000	Geschenkkörbe (Ehrungen)	2234	3234	27	12.800,00	8.500,00		12.800,00	8.500,00	
SU 22 / 32	Summe Aufwendungen / Auszahlungen operative Gebarung				12.800,00	8.500,00		12.800,00	8.500,00	
SA 0 / SA 1	(0) Nettoergebnis (21 - 22) / (1) Geldfluss operative Gebarung (31 - 32)				-12.800,00	-8.500,00		-12.800,00	-8.500,00	
SU 23	Summe Haushaltsrücklagen				0,00	0,00		0,00	0,00	
SA00	Nettoergebnis nach Zuw./Entn. Haushaltsrücklagen (Saldo 0 +/- SU23)				-12.800,00	-8.500,00				
Investive Gebarung										
SU 33	Summe Einzahlungen investive Gebarung							0,00	0,00	
SU 34	Summe Auszahlungen investive Gebarung							0,00	0,00	
SA2	Saldo (2) Geldfluss aus der Investiven Gebarung (33 - 34)							0,00	0,00	
SA3	Saldo (3) Nettofinanzierungssaldo (Saldo 1 + Saldo 2)							-12.800,00	-8.500,00	
Finanzierungstätigkeit										
SU 35	Summe Einzahlungen aus der Finanzierungstätigkeit							0,00	0,00	
SU 36	Summe Auszahlungen aus der Finanzierungstätigkeit							0,00	0,00	
SA4	Saldo (4) Geldfluss aus der Finanzierungstätigkeit (35 - 36)							0,00	0,00	
SA5	Saldo (5) Geldfluss aus der voranschlagswirksamen Gebarung (Saldo 3 + Saldo 4)							-12.800,00	-8.500,00	

	MVAG	MVAG	QU	Ergebnisvoranschlag		Finanzierungsvoranschlag		
				EH	FH	VA 2021	VA 2020	RA 2019
09	Personalbetreuung							
090	Bezugsvorschüsse und Darlehen							
090000	Bezugsvorschüsse und Darlehen							
Operative Gebarung								
SU 21 / 31	Summe Erträge / Einzahlungen operative Gebarung			0,00	0,00		0,00	0,00
SU 22 / 32	Summe Aufwendungen / Auszahlungen operative Gebarung			0,00	0,00		0,00	0,00
SA 0 / SA 1	(0) Nettoergebnis (21 - 22) / (1) Geldfluss operative Gebarung (31 - 32)			0,00	0,00		0,00	0,00
SU 23	Summe Haushaltsrücklagen			0,00	0,00		0,00	0,00
SA00	Nettoergebnis nach Zuw./Entn. Haushaltsrücklagen (Saldo 0 +/- SU23)			0,00	0,00			
Investive Gebarung								
2/090000+273000	Bezugsvorschussrückzahlungen	3325	53					1.000,00
SU 33	Summe Einzahlungen investive Gebarung						0,00	1.000,00
SU 34	Summe Auszahlungen investive Gebarung						0,00	0,00
SA2	Saldo (2) Geldfluss aus der Investiven Gebarung (33 - 34)						0,00	1.000,00
SA3	Saldo (3) Nettofinanzierungssaldo (Saldo 1 + Saldo 2)						0,00	1.000,00
Finanzierungstätigkeit								
SU 35	Summe Einzahlungen aus der Finanzierungstätigkeit						0,00	0,00
SU 36	Summe Auszahlungen aus der Finanzierungstätigkeit						0,00	0,00
SA4	Saldo (4) Geldfluss aus der Finanzierungstätigkeit (35 - 36)						0,00	0,00
SA5	Saldo (5) Geldfluss aus der voranschlagswirksamen Gebarung (Saldo 3 + Saldo 4)						0,00	1.000,00
094	Gemeinschaftspflege							
094000	Gemeinschaftspflege							
Operative Gebarung								
2/094000+828000	Rückersätze Seniorenausflug	2116	3116	18	2.000,00	2.000,00	2.000,00	2.000,00
SU 21 / 31	Summe Erträge / Einzahlungen operative Gebarung				2.000,00	2.000,00	2.000,00	2.000,00
1/094000-728000	Seniorenausflug	2225	3225	24	5.000,00	5.000,00	5.000,00	5.000,00
1/094000-778000	Gemeinschaftspflege (Betriebsausflug)	2234		44	1.000,00	1.000,00		
SU 22 / 32	Summe Aufwendungen / Auszahlungen operative Gebarung				6.000,00	6.000,00	5.000,00	5.000,00
SA 0 / SA 1	(0) Nettoergebnis (21 - 22) / (1) Geldfluss operative Gebarung (31 - 32)				-4.000,00	-4.000,00	-3.000,00	-3.000,00
SU 23	Summe Haushaltsrücklagen				0,00	0,00	0,00	0,00
SA00	Nettoergebnis nach Zuw./Entn. Haushaltsrücklagen (Saldo 0 +/- SU23)				-4.000,00	-4.000,00		
Investive Gebarung								
SU 33	Summe Einzahlungen investive Gebarung						0,00	0,00
1/094000-778000	Gemeinschaftspflege (Betriebsausflug)	3434	44				1.000,00	1.000,00
SU 34	Summe Auszahlungen investive Gebarung						1.000,00	1.000,00
SA2	Saldo (2) Geldfluss aus der Investiven Gebarung (33 - 34)						-1.000,00	-1.000,00

	MVAG EH	MVAG FH	QU	Ergebnisvoranschlag			Finanzierungsvoranschlag		
				VA 2021	VA 2020	RA 2019	VA 2021	VA 2020	RA 2019
SA3			Saldo (3) Nettofinanzierungssaldo (Saldo 1 + Saldo 2)				-4.000,00	-4.000,00	
Finanzierungstätigkeit									
SU 35			Summe Einzahlungen aus der Finanzierungstätigkeit				0,00	0,00	
SU 36			Summe Auszahlungen aus der Finanzierungstätigkeit				0,00	0,00	
SA4			Saldo (4) Geldfluss aus der Finanzierungstätigkeit (35 – 36)				0,00	0,00	
SA5			Saldo (5) Geldfluss aus der voranschlagswirksamen Gebarung (Saldo 3 + Saldo 4)				-4.000,00	-4.000,00	

		MVAG EH	MVAG FH	QU	Ergebnisvoranschlag			Finanzierungsvoranschlag		
					VA 2021	VA 2020	RA 2019	VA 2021	VA 2020	RA 2019
1 Öffentliche Ordnung und Sicherheit										
13	Sonderpolizei									
131	Bau- und Feuerpolizei									
131000	Bau- und Feuerpolizei									
Operative Gebarung										
2/131000+816000	Ersatz der Sachverständigenhonorare	2114	3114	13	7.500,00	2.500,00		7.500,00	2.500,00	
SU 21 / 31	Summe Erträge / Einzahlungen operative Gebarung				7.500,00	2.500,00		7.500,00	2.500,00	
1/131000-728000	Sachverständigenhonorare	2225	3225	24	7.500,00	4.500,00		7.500,00	4.500,00	
SU 22 / 32	Summe Aufwendungen / Auszahlungen operative Gebarung				7.500,00	4.500,00		7.500,00	4.500,00	
SA 0 / SA 1	(0) Nettoergebnis (21 - 22) / (1) Geldfluss operative Gebarung (31 - 32)				0,00	-2.000,00		0,00	-2.000,00	
SU 23	Summe Haushaltsrücklagen				0,00	0,00		0,00	0,00	
SA00	Nettoergebnis nach Zuw./Entn. Haushaltsrücklagen (Saldo 0 +/- SU23)				0,00	-2.000,00				
Investive Gebarung										
SU 33	Summe Einzahlungen investive Gebarung							0,00	0,00	
SU 34	Summe Auszahlungen investive Gebarung							0,00	0,00	
SA2	Saldo (2) Geldfluss aus der Investiven Gebarung (33 - 34)							0,00	0,00	
SA3	Saldo (3) Nettofinanzierungssaldo (Saldo 1 + Saldo 2)							0,00	-2.000,00	
Finanzierungstätigkeit										
SU 35	Summe Einzahlungen aus der Finanzierungstätigkeit							0,00	0,00	
SU 36	Summe Auszahlungen aus der Finanzierungstätigkeit							0,00	0,00	
SA4	Saldo (4) Geldfluss aus der Finanzierungstätigkeit (35 - 36)							0,00	0,00	
SA5	Saldo (5) Geldfluss aus der voranschlagswirksamen Gebarung (Saldo 3 + Saldo 4)							0,00	-2.000,00	
133	Veterinärpolizei									
133000	Veterinärpolizei									
Operative Gebarung										
2/133000+808000	Erlöse für Hundemarken	2116	3116	16	100,00	100,00		100,00	100,00	
SU 21 / 31	Summe Erträge / Einzahlungen operative Gebarung				100,00	100,00		100,00	100,00	
SU 22 / 32	Summe Aufwendungen / Auszahlungen operative Gebarung				0,00	0,00		0,00	0,00	
SA 0 / SA 1	(0) Nettoergebnis (21 - 22) / (1) Geldfluss operative Gebarung (31 - 32)				100,00	100,00		100,00	100,00	
SU 23	Summe Haushaltsrücklagen				0,00	0,00		0,00	0,00	
SA00	Nettoergebnis nach Zuw./Entn. Haushaltsrücklagen (Saldo 0 +/- SU23)				100,00	100,00				
Investive Gebarung										
SU 33	Summe Einzahlungen investive Gebarung							0,00	0,00	
SU 34	Summe Auszahlungen investive Gebarung							0,00	0,00	
SA2	Saldo (2) Geldfluss aus der Investiven Gebarung (33 - 34)							0,00	0,00	

		MVAG			Ergebnisvoranschlag			Finanzierungsvoranschlag		
		EH	FH	QU	VA 2021	VA 2020	RA 2019	VA 2021	VA 2020	RA 2019
SA3	Saldo (3) Nettofinanzierungssaldo (Saldo 1 + Saldo 2)							100,00	100,00	
Finanzierungstätigkeit										
SU 35	Summe Einzahlungen aus der Finanzierungstätigkeit							0,00	0,00	
SU 36	Summe Auszahlungen aus der Finanzierungstätigkeit							0,00	0,00	
SA4	Saldo (4) Geldfluss aus der Finanzierungstätigkeit (35 – 36)							0,00	0,00	
SA5	Saldo (5) Geldfluss aus der voranschlagswirksamen Gebarung (Saldo 3 + Saldo 4)							100,00	100,00	
16	Feuerwehrwesen									
163	Freiwillige Feuerwehren									
163000	Freiwillige Feuerwehren									
Operative Gebarung										
2/163000+813000	Erträge aus der Auflösung von Investitionszuschüssen (Kapitaltransfers)		2127		21.800,00	21.800,00				
SU 21 / 31	Summe Erträge / Einzahlungen operative Gebarung				21.800,00	21.800,00		0,00	0,00	
1/163000-511000	Geldbezüge der Vertragsbediensteten in handwerklicher Verwendung	2211	3211	20	100,00	100,00		100,00	100,00	
1/163000-614000	Instandhaltung von Gebäuden und Bauten	2224	3224	24	2.500,00	2.500,00		2.500,00	2.500,00	
1/163000-670000	Versicherungen	2222	3222	24	1.600,00	1.600,00		1.600,00	1.600,00	
1/163000-680000	Planmäßige Abschreibung	2226			53.000,00	53.000,00				
1/163000-711000	Gebühren für die Benützung von Gemeindeeinrichtungen und Anlagen gemäß FAG	2225	3225	24	500,00	500,00		500,00	500,00	
1/163000-729910	Sonstige Aufwendungen	2225	3225	24	80.000,00	65.000,00		80.000,00	65.000,00	
1/163000-754000	Subventionen an Freiwillige Feuerwehren	2231	3231	26	30.000,00	30.000,00		30.000,00	30.000,00	
1/163000-757000	Förderung Feuerwehrkurse	2234	3234	27	2.500,00	2.500,00		2.500,00	2.500,00	
SU 22 / 32	Summe Aufwendungen / Auszahlungen operative Gebarung				170.200,00	155.200,00		117.200,00	102.200,00	
SA 0 / SA 1	(0) Nettoergebnis (21 - 22) / (1) Geldfluss operative Gebarung (31 – 32)				-148.400,00	-133.400,00		-117.200,00	-102.200,00	
SU 23	Summe Haushaltsrücklagen				0,00	0,00		0,00	0,00	
SA00	Nettoergebnis nach Zuw./Entn. Haushaltsrücklagen (Saldo 0 +/- SU23)				-148.400,00	-133.400,00				
Investive Gebarung										
SU 33	Summe Einzahlungen investive Gebarung							0,00	0,00	
SU 34	Summe Auszahlungen investive Gebarung							0,00	0,00	
SA2	Saldo (2) Geldfluss aus der Investiven Gebarung (33 – 34)							0,00	0,00	
SA3	Saldo (3) Nettofinanzierungssaldo (Saldo 1 + Saldo 2)							-117.200,00	-102.200,00	
Finanzierungstätigkeit										
SU 35	Summe Einzahlungen aus der Finanzierungstätigkeit							0,00	0,00	
SU 36	Summe Auszahlungen aus der Finanzierungstätigkeit							0,00	0,00	

		MVAG			Ergebnisvoranschlag			Finanzierungsvoranschlag		
		EH	FH	QU	VA 2021	VA 2020	RA 2019	VA 2021	VA 2020	RA 2019
SA4	Saldo (4) Geldfluss aus der Finanzierungstätigkeit (35 – 36)							0,00	0,00	
SA5	Saldo (5) Geldfluss aus der voranschlagswirksamen Gebarung (Saldo 3 + Saldo 4)							-117.200,00	-102.200,00	
163001	Feuerwehr Eichberg									
Operative Gebarung										
6/163001+829910	Sonstige Erträge	2116	3116	18	40.000,00	65.000,00		40.000,00	65.000,00	
SU 21 / 31	Summe Erträge / Einzahlungen operative Gebarung				40.000,00	65.000,00		40.000,00	65.000,00	
SU 22 / 32	Summe Aufwendungen / Auszahlungen operative Gebarung				0,00	0,00		0,00	0,00	
SA 0 / SA 1	(0) Nettoergebnis (21 - 22) / (1) Geldfluss operative Gebarung (31 – 32)				40.000,00	65.000,00		40.000,00	65.000,00	
SU 23	Summe Haushaltsrücklagen				0,00	0,00		0,00	0,00	
SA00	Nettoergebnis nach Zuw./Entn. Haushaltsrücklagen (Saldo 0 +/- SU23)				40.000,00	65.000,00				
Investive Gebarung										
6/163001+303000	Beitrag Freiwillige Feuerwehr		3331	33				10.000,00		
SU 33	Summe Einzahlungen investive Gebarung							10.000,00	0,00	
5/163001-001000	Ankauf Grundstück Feuerwehr Eichberg		3412	40					65.000,00	
5/163001-010000	Neubau Feuerwehrhaus Eichberg		3413	40				50.000,00		
SU 34	Summe Auszahlungen investive Gebarung							50.000,00	65.000,00	
SA2	Saldo (2) Geldfluss aus der Investiven Gebarung (33 – 34)							-40.000,00	-65.000,00	
SA3	Saldo (3) Nettofinanzierungssaldo (Saldo 1 + Saldo 2)							0,00	0,00	
Finanzierungstätigkeit										
SU 35	Summe Einzahlungen aus der Finanzierungstätigkeit							0,00	0,00	
SU 36	Summe Auszahlungen aus der Finanzierungstätigkeit							0,00	0,00	
SA4	Saldo (4) Geldfluss aus der Finanzierungstätigkeit (35 – 36)							0,00	0,00	
SA5	Saldo (5) Geldfluss aus der voranschlagswirksamen Gebarung (Saldo 3 + Saldo 4)							0,00	0,00	
163004	Freiwillige Feuerwehren									
Operative Gebarung										
6/163004+829910	Sonstige Erträge	2116	3116	18	40.000,00			40.000,00		
SU 21 / 31	Summe Erträge / Einzahlungen operative Gebarung				40.000,00	0,00		40.000,00	0,00	
SU 22 / 32	Summe Aufwendungen / Auszahlungen operative Gebarung				0,00	0,00		0,00	0,00	
SA 0 / SA 1	(0) Nettoergebnis (21 - 22) / (1) Geldfluss operative Gebarung (31 – 32)				40.000,00	0,00		40.000,00	0,00	
SU 23	Summe Haushaltsrücklagen				0,00	0,00		0,00	0,00	
SA00	Nettoergebnis nach Zuw./Entn. Haushaltsrücklagen (Saldo 0 +/- SU23)				40.000,00	0,00				
Investive Gebarung										
6/163004+303000	Beitrag Freiwillige Feuerwehr		3331	33				10.000,00		
SU 33	Summe Einzahlungen investive Gebarung							10.000,00	0,00	
5/163004-010000	Neubau Feuerwehrhaus Unterlembach		3413	40				50.000,00		
SU 34	Summe Auszahlungen investive Gebarung							50.000,00	0,00	

	MVAG EH	MVAG FH	QU	Ergebnisvoranschlag			Finanzierungsvoranschlag		
				VA 2021	VA 2020	RA 2019	VA 2021	VA 2020	RA 2019
SA2							-40.000,00	0,00	
SA3							0,00	0,00	
Finanzierungstätigkeit									
SU 35							0,00	0,00	
SU 36							0,00	0,00	
SA4							0,00	0,00	
SA5							0,00	0,00	
18									
180									
180000									
Operative Gebarung									
SU 21 / 31				0,00	0,00		0,00	0,00	
1/180000-726000			2225 3225 24	500,00	500,00		500,00	500,00	
SU 22 / 32				500,00	500,00		500,00	500,00	
SA 0 / SA 1				-500,00	-500,00		-500,00	-500,00	
SU 23				0,00	0,00		0,00	0,00	
SA00				-500,00	-500,00				
Investive Gebarung									
SU 33							0,00	0,00	
SU 34							0,00	0,00	
SA2							0,00	0,00	
SA3							-500,00	-500,00	
Finanzierungstätigkeit									
SU 35							0,00	0,00	
SU 36							0,00	0,00	
SA4							0,00	0,00	
SA5							-500,00	-500,00	

		MVAG	MVAG	QU	Ergebnisvoranschlag			Finanzierungsvoranschlag		
		EH	FH		VA 2021	VA 2020	RA 2019	VA 2021	VA 2020	RA 2019
2 Unterricht, Erziehung, Sport und Wissenschaft										
21	Allgemeinbildender Unterricht									
211	Volksschulen									
211000	Volksschule									
Operative Gebarung										
2/211000+810000	Ferienbetreuung Volksschule	2114	3114	13	2.000,00	2.000,00		2.000,00	2.000,00	
2/211000+810100	Schulische Nachmittagsbetreuung	2114	3114	13	8.000,00	5.000,00		8.000,00	5.000,00	
2/211000+810200	Weiterverrechnung Mittagessen	2114	3114	13	3.000,00	3.000,00		3.000,00	3.000,00	
2/211000+813000	Erträge aus der Auflösung von Investitionszuschüssen (Kapitaltransfers)	2127			6.000,00	6.500,00				
2/211000+827000	Personalkostenersätze	2116	3116	18	18.000,00	10.000,00		18.000,00	10.000,00	
2/211000+828000	Rückersätze Strom	2116	3116	18	3.900,00	3.900,00		3.900,00	3.900,00	
2/211000+829000	Sonstige Einnahmen	2116	3116	18	500,00	500,00		500,00	500,00	
6/211000+829910	Sonstige Erträge	2116	3116	18	17.500,00	15.000,00		17.500,00	15.000,00	
2/211000+861000	Zinsen- u. Annuitätzuschüsse Schul- u. Kindergartenfond	2121	3121	15	5.600,00	5.600,00		5.600,00	5.600,00	
2/211000+861100	Zinszuschüsse des Landes	2121	3121	15	400,00	500,00		400,00	500,00	
SU 21 / 31	Summe Erträge / Einzahlungen operative Gebarung				64.900,00	52.000,00		58.900,00	45.500,00	
1/211000-400000	Geringwertige Wirtschaftsgüter des Anlagevermögens	2221	3221	23	2.500,00	8.500,00		2.500,00	8.500,00	
1/211000-430000	Mittagessen schulische Nachmittagsbetreuung	2221	3221	23	2.000,00	2.500,00		2.000,00	2.500,00	
1/211000-451000	Beheizung	2221	3221	23	15.000,00	17.000,00		15.000,00	17.000,00	
1/211000-454000	Reinigungsmittel	2221	3221	23	1.500,00	2.000,00		1.500,00	2.000,00	
1/211000-456000	Schreib-, Zeichen- u. Sonstige Büromittel	2221	3221	23	700,00	700,00		700,00	700,00	
1/211000-457000	Druckwerke	2221	3221	23	3.500,00	3.200,00		3.500,00	3.200,00	
1/211000-459000	Sonstige Verbrauchsgüter	2221	3221	23	1.000,00	700,00		1.000,00	700,00	
1/211000-511000	Geldbezüge d. Vertragsbed.in handw. Verwendung	2211	3211	20	74.000,00	46.000,00		74.000,00	46.000,00	
1/211000-523000	Geldbezüge d. nicht ganzj. beschäftigten Arbeiter	2211	3211	20	1.000,00	1.200,00		1.000,00	1.200,00	
1/211000-565000	Mehrleistungsvergütungen	2211	3211	20	500,00	500,00		500,00	500,00	
1/211000-569000	Sonstige Nebengebühren	2211	3211	20	100,00	100,00		100,00	100,00	
1/211000-580000	DGB für Familienbeihilfen	2212	3212	20	3.000,00	1.600,00		3.000,00	1.600,00	
1/211000-582000	Sonst. DGB zur Sozialen Sicherheit	2212	3212	20	17.500,00	9.500,00		17.500,00	9.500,00	
1/211000-582100	Beitrag MV-Kassen	2212	3212	20		700,00			700,00	
1/211000-590000	Freiwillige Sozialleistungen an Bedienstete	2212	3212	20	300,00	300,00		300,00	300,00	

		MVAG	MVAG	QU	Ergebnisvoranschlag		Finanzierungsvoranschlag			
		EH	FH		VA 2021	VA 2020	RA 2019	VA 2021	VA 2020	RA 2019
1/211000-591000	Dotierung von Rückstellungen für Abfertigungen	2214			100,00	200,00				
1/211000-592000	Dotierung von Rückstellungen für Jubiläumszuwendungen	2214			100,00	100,00				
1/211000-600000	Strom	2222	3222	24	4.500,00	6.200,00		4.500,00	6.200,00	
1/211000-614000	Instandhaltung von Gebäuden	2224	3224	24	5.000,00	5.000,00		5.000,00	5.000,00	
1/211000-618000	Instandhaltung von Sonst. Anlagen	2224	3224	24	1.000,00	1.000,00		1.000,00	1.000,00	
1/211000-620000	Transportkosten Schwimmunterricht	2222	3222	24	1.700,00	1.700,00		1.700,00	1.700,00	
1/211000-630000	Porto	2222	3222	24	100,00	100,00		100,00	100,00	
1/211000-631000	Telefon, Telegraf, Telex	2222	3222	24	1.500,00	900,00		1.500,00	900,00	
1/211000-650000	Kreditzinsen	2241	3241	25	500,00	600,00		500,00	600,00	
1/211000-670000	Versicherungen	2222	3222	24	3.100,00	3.100,00		3.100,00	3.100,00	
1/211000-680000	Planmäßige Abschreibung	2226			40.700,00	52.800,00				
1/211000-710000	Öffentliche Abgaben	2225	3225	24	1.200,00	1.200,00		1.200,00	1.200,00	
1/211000-711000	Gebühren f. Benützung von Gemeindeeinrichtungen	2225	3225	24	4.000,00	4.000,00		4.000,00	4.000,00	
1/211000-728000	Unterrichtsfilmbeitrag	2225	3225	24	500,00	500,00		500,00	500,00	
1/211000-728100	Rundfunkgebühren	2225	3225	24	400,00	400,00		400,00	400,00	
1/211000-728200	Entgelte für sonst. Leistungen (Nachmittagsbetreuung)	2225	3225	24	27.000,00	27.000,00		27.000,00	27.000,00	
1/211000-728300	Benützungsg Gebühr Hallenbad	2225	3225	24	1.000,00	1.000,00		1.000,00	1.000,00	
1/211000-729910	Sonstige Aufwendungen	2225	3225	24	17.500,00	15.000,00		17.500,00	15.000,00	
SU 22 / 32	Summe Aufwendungen / Auszahlungen operative Gebarung				232.500,00	215.300,00		191.600,00	162.200,00	
SA 0 / SA 1	(0) Nettoergebnis (21 - 22) / (1) Geldfluss operative Gebarung (31 - 32)				-167.600,00	-163.300,00		-132.700,00	-116.700,00	
SU 23	Summe Haushaltsrücklagen				0,00	0,00		0,00	0,00	
SA00	Nettoergebnis nach Zuw./Entn. Haushaltsrücklagen (Saldo 0 +/- SU23)				-167.600,00	-163.300,00				
Investive Gebarung										
6/211000+301000	Kapitaltransfers von Ländern, Landesfonds und Landeskammern		3331	33				6.500,00	5.000,00	
SU 33	Summe Einzahlungen investive Gebarung							6.500,00	5.000,00	
5/211000-042000	Schulmöbel, Lehrmittel		3415	41				24.000,00	20.000,00	
1/211000-042000	Schulmöbel, Lehrmittel		3415	41				2.500,00	7.500,00	
SU 34	Summe Auszahlungen investive Gebarung							26.500,00	27.500,00	
SA2	Saldo (2) Geldfluss aus der Investiven Gebarung (33 - 34)							-20.000,00	-22.500,00	
SA3	Saldo (3) Nettofinanzierungssaldo (Saldo 1 + Saldo 2)							-152.700,00	-139.200,00	
Finanzierungstätigkeit										
SU 35	Summe Einzahlungen aus der Finanzierungstätigkeit							0,00	0,00	
1/211000-346000	Tilgung von Bankdarlehen		3614	65				20.000,00	19.900,00	
SU 36	Summe Auszahlungen aus der Finanzierungstätigkeit							20.000,00	19.900,00	
SA4	Saldo (4) Geldfluss aus der Finanzierungstätigkeit (35 - 36)							-20.000,00	-19.900,00	

		MVAG MVAG QU			Ergebnisvoranschlag			Finanzierungsvoranschlag		
		EH	FH	QU	VA 2021	VA 2020	RA 2019	VA 2021	VA 2020	RA 2019
SA5	Saldo (5) Geldfluss aus der voranschlagswirksamen Gebarung (Saldo 3 + Saldo 4)							-172.700,00	-159.100,00	
212	Hauptschulen									
212000	Hauptschulen									
Operative Gebarung										
SU 21 / 31	Summe Erträge / Einzahlungen operative Gebarung				0,00	0,00		0,00	0,00	
1/212000-752000	Schulumlage Lfd. Mittelschule	2231	3231	26	121.100,00	147.300,00		121.100,00	147.300,00	
SU 22 / 32	Summe Aufwendungen / Auszahlungen operative Gebarung				121.100,00	147.300,00		121.100,00	147.300,00	
SA 0 / SA 1	(0) Nettoergebnis (21 - 22) / (1) Geldfluss operative Gebarung (31 - 32)				-121.100,00	-147.300,00		-121.100,00	-147.300,00	
SU 23	Summe Haushaltsrücklagen				0,00	0,00		0,00	0,00	
SA00	Nettoergebnis nach Zuw./Entn. Haushaltsrücklagen (Saldo 0 +/- SU23)				-121.100,00	-147.300,00				
Investive Gebarung										
SU 33	Summe Einzahlungen investive Gebarung							0,00	0,00	
SU 34	Summe Auszahlungen investive Gebarung							0,00	0,00	
SA2	Saldo (2) Geldfluss aus der Investiven Gebarung (33 - 34)							0,00	0,00	
SA3	Saldo (3) Nettofinanzierungssaldo (Saldo 1 + Saldo 2)							-121.100,00	-147.300,00	
Finanzierungstätigkeit										
SU 35	Summe Einzahlungen aus der Finanzierungstätigkeit							0,00	0,00	
SU 36	Summe Auszahlungen aus der Finanzierungstätigkeit							0,00	0,00	
SA4	Saldo (4) Geldfluss aus der Finanzierungstätigkeit (35 - 36)							0,00	0,00	
SA5	Saldo (5) Geldfluss aus der voranschlagswirksamen Gebarung (Saldo 3 + Saldo 4)							-121.100,00	-147.300,00	
213	Sonderschulen									
213000	Sonderschulen									
Operative Gebarung										
SU 21 / 31	Summe Erträge / Einzahlungen operative Gebarung				0,00	0,00		0,00	0,00	
1/213000-752000	Schulumlage Lfd. Sonderschule	2231	3231	26	6.500,00	11.800,00		6.500,00	11.800,00	
SU 22 / 32	Summe Aufwendungen / Auszahlungen operative Gebarung				6.500,00	11.800,00		6.500,00	11.800,00	
SA 0 / SA 1	(0) Nettoergebnis (21 - 22) / (1) Geldfluss operative Gebarung (31 - 32)				-6.500,00	-11.800,00		-6.500,00	-11.800,00	
SU 23	Summe Haushaltsrücklagen				0,00	0,00		0,00	0,00	
SA00	Nettoergebnis nach Zuw./Entn. Haushaltsrücklagen (Saldo 0 +/- SU23)				-6.500,00	-11.800,00				
Investive Gebarung										
SU 33	Summe Einzahlungen investive Gebarung							0,00	0,00	
SU 34	Summe Auszahlungen investive Gebarung							0,00	0,00	
SA2	Saldo (2) Geldfluss aus der Investiven Gebarung (33 - 34)							0,00	0,00	
SA3	Saldo (3) Nettofinanzierungssaldo (Saldo 1 + Saldo 2)							-6.500,00	-11.800,00	

	MVAG EH	MVAG FH	QU	Ergebnisvoranschlag			Finanzierungsvoranschlag		
				VA 2021	VA 2020	RA 2019	VA 2021	VA 2020	RA 2019
Finanzierungstätigkeit									
SU 35							0,00	0,00	
SU 36							0,00	0,00	
SA4							0,00	0,00	
SA5							-6.500,00	-11.800,00	
214									
214000									
Operative Gebarung									
SU 21 / 31				0,00	0,00		0,00	0,00	
1/214000-752000				11.900,00	16.200,00		11.900,00	16.200,00	
SU 22 / 32				11.900,00	16.200,00		11.900,00	16.200,00	
SA 0 / SA 1				-11.900,00	-16.200,00		-11.900,00	-16.200,00	
SU 23				0,00	0,00		0,00	0,00	
SA00				-11.900,00	-16.200,00				
Investive Gebarung									
SU 33							0,00	0,00	
SU 34							0,00	0,00	
SA2							0,00	0,00	
SA3							-11.900,00	-16.200,00	
Finanzierungstätigkeit									
SU 35							0,00	0,00	
SU 36							0,00	0,00	
SA4							0,00	0,00	
SA5							-11.900,00	-16.200,00	
23									
232									
232000									
Operative Gebarung									
SU 21 / 31				0,00	0,00		0,00	0,00	
1/232000-768000				2.000,00	3.000,00		2.000,00	3.000,00	
SU 22 / 32				2.000,00	3.000,00		2.000,00	3.000,00	
SA 0 / SA 1				-2.000,00	-3.000,00		-2.000,00	-3.000,00	
SU 23				0,00	0,00		0,00	0,00	
SA00				-2.000,00	-3.000,00				

	MVAG EH	MVAG FH	QU	Ergebnisvoranschlag			Finanzierungsvoranschlag		
				VA 2021	VA 2020	RA 2019	VA 2021	VA 2020	RA 2019
Investive Gebarung									
SU 33							0,00	0,00	
SU 34							0,00	0,00	
SA2							0,00	0,00	
SA3							-2.000,00	-3.000,00	
Finanzierungstätigkeit									
SU 35							0,00	0,00	
SU 36							0,00	0,00	
SA4							0,00	0,00	
SA5							-2.000,00	-3.000,00	
24									
240									
240000									
Operative Gebarung									
2/240000+810000	Elternbeiträge	2114	3114	13	11.000,00	11.000,00	11.000,00	11.000,00	
2/240000+810100	Nachmittagsbetreuung	2114	3114	13	4.500,00	4.000,00	4.500,00	4.000,00	
2/240000+810200	Kindergartentransport	2114	3114	13	7.000,00	7.000,00	7.000,00	7.000,00	
2/240000+810300	Weiterverrechnung Mittagessen	2114	3114	13	4.500,00	2.200,00	4.500,00	2.200,00	
2/240000+813000	Erträge aus der Auflösung von Investitionszuschüssen (Kapitaltransfers)	2127			500,00	500,00			
2/240000+827000	Personalkostenersätze	2116	3116	18		7.700,00		7.700,00	
2/240000+861000	Zinsen- u. Annuitätenzuschüsse Schul- u. Kindergartenfond	2121	3121	15	19.500,00	21.600,00	19.500,00	21.600,00	
SU 21 / 31	Summe Erträge / Einzahlungen operative Gebarung				47.000,00	54.000,00	46.500,00	53.500,00	
1/240000-400000	Geringwertige Wirtschaftsgüter des Anlagevermögens	2221	3221	23	5.000,00	5.000,00	5.000,00	5.000,00	
1/240000-430000	Lebensmittel	2221	3221	23	2.500,00	2.500,00	2.500,00	2.500,00	
1/240000-430200	Mittagessen	2221	3221	23	3.800,00	2.000,00	3.800,00	2.000,00	
1/240000-451000	Beheizung	2221	3221	23	3.500,00	4.200,00	3.500,00	4.200,00	
1/240000-454000	Reinigungsmittel	2221	3221	23	1.000,00	1.000,00	1.000,00	1.000,00	
1/240000-456000	Schreib-, Zeichen- u. s. Büromittel	2221	3221	23	800,00	800,00	800,00	800,00	
1/240000-457000	Druckwerke	2221	3221	23	4.500,00	4.500,00	4.500,00	4.500,00	
1/240000-459000	Sonstige Verbrauchsgüter	2221	3221	23	5.000,00	5.000,00	5.000,00	5.000,00	
1/240000-511000	Geldbezüge d. Vertragsbed. in handwerklicher Verwendung	2211	3211	20	165.000,00	152.000,00	165.000,00	152.000,00	
1/240000-523000	Geldbezüge d. nicht ganzjährig beschäftigten Arbeiter	2211	3211	20	500,00	500,00	500,00	500,00	

		MVAG	MVAG	QU	Ergebnisvoranschlag			Finanzierungsvoranschlag		
		EH	FH		VA 2021	VA 2020	RA 2019	VA 2021	VA 2020	RA 2019
1/240000-565000	Mehrleistungsvergütung	2211	3211	20	700,00	1.500,00		700,00	1.500,00	
1/240000-569000	Sonstige Nebengebühren	2211	3211	20	100,00	200,00		100,00	200,00	
1/240000-580000	DGB für Familienbeihilfen	2212	3212	20	6.500,00	6.000,00		6.500,00	6.000,00	
1/240000-582000	Sonst. DGB zur Sozialen Sicherheit	2212	3212	20	35.000,00	31.000,00		35.000,00	31.000,00	
1/240000-582100	Beitrag MV-Kassen	2212	3212	20		2.500,00			2.500,00	
1/240000-590000	Freiwillige Sozialleistungen an Bedienstete	2212	3212	20	1.100,00	1.100,00		1.100,00	1.100,00	
1/240000-591000	Dotierung von Rückstellungen für Abfertigungen	2214			100,00					
1/240000-592000	Dotierung von Rückstellungen für Jubiläumszuwendungen	2214			2.200,00	1.300,00				
1/240000-600000	Strom	2222	3222	24	3.000,00	2.500,00		3.000,00	2.500,00	
1/240000-614000	Instandhaltung von Gebäuden	2224	3224	24	5.000,00	5.000,00		5.000,00	5.000,00	
1/240000-618000	Instandhaltung von Sonst. Anlagen	2224	3224	24	5.000,00	5.000,00		5.000,00	5.000,00	
1/240000-631000	Telefon, Telegraf, Telex	2222	3222	24	1.000,00	1.000,00		1.000,00	1.000,00	
1/240000-670000	Versicherungen	2222	3222	24	1.400,00	1.400,00		1.400,00	1.400,00	
1/240000-680000	Planmäßige Abschreibung	2226			31.800,00	32.300,00				
1/240000-710000	Öffentliche Abgaben	2225	3225	24	800,00	800,00		800,00	800,00	
1/240000-711000	Gebühren f. Benützung v. Gemeindeeinrichtungen	2225	3225	24	2.000,00	1.900,00		2.000,00	1.900,00	
1/240000-724000	Reisegebühren	2225	3225	24	100,00	100,00		100,00	100,00	
1/240000-728000	Sonstige Leistungsentgelte an Firmen	2225	3225	24	25.000,00	40.000,00		25.000,00	40.000,00	
SU 22 / 32	Summe Aufwendungen / Auszahlungen operative Gebarung				312.400,00	311.100,00		278.300,00	277.500,00	
SA 0 / SA 1	(0) Nettoergebnis (21 - 22) / (1) Geldfluss operative Gebarung (31 - 32)				-265.400,00	-257.100,00		-231.800,00	-224.000,00	
SU 23	Summe Haushaltsrücklagen				0,00	0,00		0,00	0,00	
SA00	Nettoergebnis nach Zuw./Entn. Haushaltsrücklagen (Saldo 0 +/- SU23)				-265.400,00	-257.100,00				
Investive Gebarung										
SU 33	Summe Einzahlungen investive Gebarung							0,00	0,00	
1/240000-042000	Betriebsausstattung		3415	41				5.000,00	6.700,00	
SU 34	Summe Auszahlungen investive Gebarung							5.000,00	6.700,00	
SA2	Saldo (2) Geldfluss aus der Investiven Gebarung (33 - 34)							-5.000,00	-6.700,00	
SA3	Saldo (3) Nettofinanzierungssaldo (Saldo 1 + Saldo 2)							-236.800,00	-230.700,00	
Finanzierungstätigkeit										
SU 35	Summe Einzahlungen aus der Finanzierungstätigkeit							0,00	0,00	
SU 36	Summe Auszahlungen aus der Finanzierungstätigkeit							0,00	0,00	
SA4	Saldo (4) Geldfluss aus der Finanzierungstätigkeit (35 - 36)							0,00	0,00	
SA5	Saldo (5) Geldfluss aus der voranschlagswirksamen Gebarung (Saldo 3 + Saldo 4)							-236.800,00	-230.700,00	

	MVAG EH	MVAG FH	QU	Ergebnisvoranschlag		Finanzierungsvoranschlag			
				VA 2021	VA 2020	RA 2019	VA 2021	VA 2020	RA 2019
240002	Kindergärten								
Operative Gebarung									
SU 21 / 31	Summe Erträge / Einzahlungen operative Gebarung			0,00	0,00		0,00	0,00	
SU 22 / 32	Summe Aufwendungen / Auszahlungen operative Gebarung			0,00	0,00		0,00	0,00	
SA 0 / SA 1	(0) Nettoergebnis (21 - 22) / (1) Geldfluss operative Gebarung (31 - 32)			0,00	0,00		0,00	0,00	
SU 23	Summe Haushaltsrücklagen			0,00	0,00		0,00	0,00	
SA00	Nettoergebnis nach Zuw./Entn. Haushaltsrücklagen (Saldo 0 +/- SU23)			0,00	0,00				
Investive Gebarung									
6/240002+300000	KIP Förderung 2020	3331	33				200.000,00		
6/240002+301000	Kapitaltransfers von Ländern, Landesfonds und Landeskammern	3331	33				150.000,00		
SU 33	Summe Einzahlungen investive Gebarung						350.000,00	0,00	
5/240002-010000	Neubau Tagesbetreuungseinrichtung	3413	40				1.000.000,00		
SU 34	Summe Auszahlungen investive Gebarung						1.000.000,00	0,00	
SA2	Saldo (2) Geldfluss aus der Investiven Gebarung (33 - 34)						-650.000,00	0,00	
SA3	Saldo (3) Nettofinanzierungssaldo (Saldo 1 + Saldo 2)						-650.000,00	0,00	
Finanzierungstätigkeit									
6/240002+346000	Investitionsdarlehen von Finanzunternehmen	3514	55				650.000,00		
SU 35	Summe Einzahlungen aus der Finanzierungstätigkeit						650.000,00	0,00	
SU 36	Summe Auszahlungen aus der Finanzierungstätigkeit						0,00	0,00	
SA4	Saldo (4) Geldfluss aus der Finanzierungstätigkeit (35 - 36)						650.000,00	0,00	
SA5	Saldo (5) Geldfluss aus der voranschlagswirksamen Gebarung (Saldo 3 + Saldo 4)						0,00	0,00	
25									
259									
259000									
Außerschulische Jugendberziehung									
Sonstige Einrichtungen und Maßnahmen									
Sonstige Einrichtungen und Maßnahmen									
Operative Gebarung									
SU 21 / 31	Summe Erträge / Einzahlungen operative Gebarung			0,00	0,00		0,00	0,00	
1/259000-757000	Subventionen zur Jugendförderung	2234	3234 27	2.500,00	2.500,00		2.500,00	2.500,00	
SU 22 / 32	Summe Aufwendungen / Auszahlungen operative Gebarung			2.500,00	2.500,00		2.500,00	2.500,00	
SA 0 / SA 1	(0) Nettoergebnis (21 - 22) / (1) Geldfluss operative Gebarung (31 - 32)			-2.500,00	-2.500,00		-2.500,00	-2.500,00	
SU 23	Summe Haushaltsrücklagen			0,00	0,00		0,00	0,00	
SA00	Nettoergebnis nach Zuw./Entn. Haushaltsrücklagen (Saldo 0 +/- SU23)			-2.500,00	-2.500,00				
Investive Gebarung									
SU 33	Summe Einzahlungen investive Gebarung						0,00	0,00	
SU 34	Summe Auszahlungen investive Gebarung						0,00	0,00	

	MVAG EH	MVAG FH	QU	Ergebnisvoranschlag			Finanzierungsvoranschlag		
				VA 2021	VA 2020	RA 2019	VA 2021	VA 2020	RA 2019
SA2							0,00	0,00	
SA3							-2.500,00	-2.500,00	
Finanzierungstätigkeit									
SU 35							0,00	0,00	
SU 36							0,00	0,00	
SA4							0,00	0,00	
SA5							-2.500,00	-2.500,00	
26	Sport und außerschulische Leibeserziehung								
262	Sportplätze								
262000	Freizeitanlage								
Operative Gebarung									
2/262000+813000	Erträge aus der Auflösung von Investitionszuschüssen (Kapitaltransfers)	2127			2.800,00	2.800,00			
SU 21 / 31	Summe Erträge / Einzahlungen operative Gebarung				2.800,00	2.800,00	0,00	0,00	
1/262000-511000	Geldbez.d.Vertragsbed.in Handw. Verwendung	2211	3211	20		500,00		500,00	
1/262000-569000	Sonstige Nebengebühren	2211	3211	20		100,00		100,00	
1/262000-580000	DGB für Familienbeihilfen	2212	3212	20		100,00		100,00	
1/262000-582000	Sonst. DGB zur Sozialen Sicherheit	2212	3212	20		100,00		100,00	
1/262000-582100	Beitrag MV-Kassen	2212	3212	20		100,00		100,00	
1/262000-613000	Instandhaltung Sportanlage	2224	3224	24	5.000,00		5.000,00		
1/262000-618000	Instandhaltung Sportanlage (INAKTIV)	2224	3224	24		15.500,00		15.500,00	
1/262000-670000	Versicherungen	2222	3222	24	100,00	100,00	100,00	100,00	
1/262000-680000	Planmäßige Abschreibung	2226			11.600,00	11.600,00			
SU 22 / 32	Summe Aufwendungen / Auszahlungen operative Gebarung				16.700,00	28.100,00	5.100,00	16.500,00	
SA 0 / SA 1	(0) Nettoergebnis (21 - 22) / (1) Geldfluss operative Gebarung (31 - 32)				-13.900,00	-25.300,00	-5.100,00	-16.500,00	
SU 23	Summe Haushaltsrücklagen				0,00	0,00	0,00	0,00	
SA00	Nettoergebnis nach Zuw./Entn. Haushaltsrücklagen (Saldo 0 +/- SU23)				-13.900,00	-25.300,00			
Investive Gebarung									
SU 33	Summe Einzahlungen investive Gebarung						0,00	0,00	
SU 34	Summe Auszahlungen investive Gebarung						0,00	0,00	
SA2	Saldo (2) Geldfluss aus der Investiven Gebarung (33 - 34)						0,00	0,00	
SA3	Saldo (3) Nettofinanzierungssaldo (Saldo 1 + Saldo 2)						-5.100,00	-16.500,00	
Finanzierungstätigkeit									
SU 35	Summe Einzahlungen aus der Finanzierungstätigkeit						0,00	0,00	
SU 36	Summe Auszahlungen aus der Finanzierungstätigkeit						0,00	0,00	

		MVAG			Ergebnisvoranschlag			Finanzierungsvoranschlag		
		EH	FH	QU	VA 2021	VA 2020	RA 2019	VA 2021	VA 2020	RA 2019
SA4	Saldo (4) Geldfluss aus der Finanzierungstätigkeit (35 – 36)							0,00	0,00	
SA5	Saldo (5) Geldfluss aus der voranschlagswirksamen Gebarung (Saldo 3 + Saldo 4)							-5.100,00	-16.500,00	
27	Erwachsenenbildung									
272	Volksbildungsheime									
272000	Volksbildungsheime									
Operative Gebarung										
2/272000+813000	Erträge aus der Auflösung von Investitionszuschüssen (Kapitaltransfers)		2127		2.900,00	2.900,00				
SU 21 / 31	Summe Erträge / Einzahlungen operative Gebarung				2.900,00	2.900,00		0,00	0,00	
1/272000-400000	Geringwertige Wirtschaftsgüter (GWG)	2221	3221	23	3.000,00			3.000,00		
1/272000-511000	Geldbez.d.Vertragsbed.in Handw. Verwendung	2211	3211	20	3.500,00	5.000,00		3.500,00	5.000,00	
1/272000-565000	Mehrleistungsvergütungen	2211	3211	20	500,00	500,00		500,00	500,00	
1/272000-569000	Sonstige Nebengebühren	2211	3211	20	100,00	100,00		100,00	100,00	
1/272000-580000	DGB für Familienbeihilfen	2212	3212	20	300,00	300,00		300,00	300,00	
1/272000-582000	Sonst. DGB zur Sozialen Sicherheit	2212	3212	20	900,00	1.000,00		900,00	1.000,00	
1/272000-582100	Beitrag MV-Kassen	2212	3212	20		100,00			100,00	
1/272000-592000	Dotierung von Rückstellungen für Jubiläumszuwendungen	2214			100,00	100,00				
1/272000-600000	Strom	2222	3222	24	1.500,00	1.200,00		1.500,00	1.200,00	
1/272000-614000	Instandhaltung Gebäude	2224	3224	24	1.500,00	7.000,00		1.500,00	7.000,00	
1/272000-670000	Versicherung	2222	3222	24	1.900,00	1.900,00		1.900,00	1.900,00	
1/272000-680000	Planmäßige Abschreibung	2226			13.500,00	16.700,00				
1/272000-710000	Öffentliche Abgaben	2225	3225	24	500,00	500,00		500,00	500,00	
1/272000-711000	Gebühren f. Benützung von Gemeindeeinrichtungen	2225	3225	24	2.800,00	2.800,00		2.800,00	2.800,00	
1/272000-724000	Reisekosten	2225	3225	24	100,00	100,00		100,00	100,00	
SU 22 / 32	Summe Aufwendungen / Auszahlungen operative Gebarung				30.200,00	37.300,00		16.600,00	20.500,00	
SA 0 / SA 1	(0) Nettoergebnis (21 - 22) / (1) Geldfluss operative Gebarung (31 – 32)				-27.300,00	-34.400,00		-16.600,00	-20.500,00	
SU 23	Summe Haushaltsrücklagen				0,00	0,00		0,00	0,00	
SA00	Nettoergebnis nach Zuw./Entn. Haushaltsrücklagen (Saldo 0 +/- SU23)				-27.300,00	-34.400,00				
Investive Gebarung										
SU 33	Summe Einzahlungen investive Gebarung							0,00	0,00	
1/272000-042000	Amts-, Betriebs- und Geschäftsausstattung		3415	41				4.500,00		
SU 34	Summe Auszahlungen investive Gebarung							4.500,00	0,00	
SA2	Saldo (2) Geldfluss aus der Investiven Gebarung (33 – 34)							-4.500,00	0,00	
SA3	Saldo (3) Nettofinanzierungssaldo (Saldo 1 + Saldo 2)							-21.100,00	-20.500,00	

	MVAG EH	MVAG FH	QU	Ergebnisvoranschlag		Finanzierungsvoranschlag		
				VA 2021	VA 2020	RA 2019	VA 2021	VA 2020
Finanzierungstätigkeit								
SU 35							0,00	0,00
	Summe Einzahlungen aus der Finanzierungstätigkeit							
SU 36							0,00	0,00
	Summe Auszahlungen aus der Finanzierungstätigkeit							
SA4							0,00	0,00
	Saldo (4) Geldfluss aus der Finanzierungstätigkeit (35 – 36)							
SA5							-21.100,00	-20.500,00
	Saldo (5) Geldfluss aus der voranschlagswirksamen Gebarung (Saldo 3 + Saldo 4)							
273	Volksbüchereien							
273000	Volksbüchereien							
Operative Gebarung								
2/273000+810000	Entlehnungsgebühren	2114	3114	13	400,00	600,00	400,00	600,00
SU 21 / 31	Summe Erträge / Einzahlungen operative Gebarung				400,00	600,00	400,00	600,00
1/273000-451000	Beheizung	2221	3221	23	300,00	300,00	300,00	300,00
1/273000-456000	Schreib- Zeichen- u. Sonstige Büromittel	2221	3221	23	100,00	100,00	100,00	100,00
1/273000-457000	Druckwerke	2221	3221	23	500,00	600,00	500,00	600,00
1/273000-600000	Strom	2222	3222	24	300,00	300,00	300,00	300,00
1/273000-631000	Telefon	2222	3222	24	100,00	100,00	100,00	100,00
1/273000-728000	Entgelte für sonstige Leistungen	2225	3225	24	400,00		400,00	
1/273000-729000	Lizenzgebühren Software (INAKTIV)	2225	3225	24		400,00		400,00
SU 22 / 32	Summe Aufwendungen / Auszahlungen operative Gebarung				1.700,00	1.800,00	1.700,00	1.800,00
SA 0 / SA 1	(0) Nettoergebnis (21 - 22) / (1) Geldfluss operative Gebarung (31 – 32)				-1.300,00	-1.200,00	-1.300,00	-1.200,00
SU 23	Summe Haushaltsrücklagen				0,00	0,00	0,00	0,00
SA00	Nettoergebnis nach Zuw./Entn. Haushaltsrücklagen (Saldo 0 +/- SU23)				-1.300,00	-1.200,00		
Investive Gebarung								
SU 33	Summe Einzahlungen investive Gebarung						0,00	0,00
SU 34	Summe Auszahlungen investive Gebarung						0,00	0,00
SA2	Saldo (2) Geldfluss aus der Investiven Gebarung (33 – 34)						0,00	0,00
SA3	Saldo (3) Nettofinanzierungssaldo (Saldo 1 + Saldo 2)						-1.300,00	-1.200,00
Finanzierungstätigkeit								
SU 35	Summe Einzahlungen aus der Finanzierungstätigkeit						0,00	0,00
SU 36	Summe Auszahlungen aus der Finanzierungstätigkeit						0,00	0,00
SA4	Saldo (4) Geldfluss aus der Finanzierungstätigkeit (35 – 36)						0,00	0,00
SA5	Saldo (5) Geldfluss aus der voranschlagswirksamen Gebarung (Saldo 3 + Saldo 4)						-1.300,00	-1.200,00

	MVAG EH	MVAG FH	QU	Ergebnisvoranschlag			Finanzierungsvoranschlag		
				VA 2021	VA 2020	RA 2019	VA 2021	VA 2020	RA 2019
28									
282									
282000									
Operative Gebarung									
SU 21 / 31				0,00	0,00		0,00	0,00	
1/282000-768000		2234	3234	27	2.500,00	2.500,00	2.500,00	2.500,00	
SU 22 / 32				2.500,00	2.500,00		2.500,00	2.500,00	
SA 0 / SA 1				-2.500,00	-2.500,00		-2.500,00	-2.500,00	
SU 23				0,00	0,00		0,00	0,00	
SA00				-2.500,00	-2.500,00				
Investive Gebarung									
SU 33							0,00	0,00	
SU 34							0,00	0,00	
SA2							0,00	0,00	
SA3							-2.500,00	-2.500,00	
Finanzierungstätigkeit									
SU 35							0,00	0,00	
SU 36							0,00	0,00	
SA4							0,00	0,00	
SA5							-2.500,00	-2.500,00	

	MVAG EH	MVAG FH	QU	Ergebnisvoranschlag		Finanzierungsvoranschlag		
				VA 2021	VA 2020	RA 2019	VA 2021	VA 2020
3 Kunst, Kultur und Kultus								
32	Musik und darstellende Kunst							
320	Ausbildung in Musik und darstellender Kunst							
320000	Ausbildung in Musik und darstellender Kunst							
Operative Gebarung								
SU 21 / 31	Summe Erträge / Einzahlungen operative Gebarung			0,00	0,00	0,00	0,00	
1/320000-768000	Musikschule Subvention	2234	3234	27	30.000,00	10.000,00	30.000,00	10.000,00
SU 22 / 32	Summe Aufwendungen / Auszahlungen operative Gebarung			30.000,00	10.000,00	30.000,00	10.000,00	
SA 0 / SA 1	(0) Nettoergebnis (21 - 22) / (1) Geldfluss operative Gebarung (31 - 32)			-30.000,00	-10.000,00	-30.000,00	-10.000,00	
SU 23	Summe Haushaltsrücklagen			0,00	0,00	0,00	0,00	
SA00	Nettoergebnis nach Zuw./Entn. Haushaltsrücklagen (Saldo 0 +/- SU23)			-30.000,00	-10.000,00			
Investive Gebarung								
SU 33	Summe Einzahlungen investive Gebarung					0,00	0,00	
SU 34	Summe Auszahlungen investive Gebarung					0,00	0,00	
SA2	Saldo (2) Geldfluss aus der Investiven Gebarung (33 - 34)					0,00	0,00	
SA3	Saldo (3) Nettofinanzierungssaldo (Saldo 1 + Saldo 2)					-30.000,00	-10.000,00	
Finanzierungstätigkeit								
SU 35	Summe Einzahlungen aus der Finanzierungstätigkeit					0,00	0,00	
SU 36	Summe Auszahlungen aus der Finanzierungstätigkeit					0,00	0,00	
SA4	Saldo (4) Geldfluss aus der Finanzierungstätigkeit (35 - 36)					0,00	0,00	
SA5	Saldo (5) Geldfluss aus der voranschlagswirksamen Gebarung (Saldo 3 + Saldo 4)					-30.000,00	-10.000,00	
36	Heimspflege							
363	Altstadterhaltung und Ortsbildpflege							
363000	Altstadterhaltung und Ortsbildpflege							
Operative Gebarung								
SU 21 / 31	Summe Erträge / Einzahlungen operative Gebarung			0,00	0,00	0,00	0,00	
1/363000-400000	Geringwertige Wirtschaftsgüter (GWG)	2221	3221	23	500,00		500,00	
1/363000-452000	Treibstoffe für Rasenmäher	2221	3221	23	600,00	800,00	600,00	800,00
1/363000-459000	Sonstige Verbrauchsgüter (Blumen, Blumenerde,...)	2221	3221	23	1.000,00	1.000,00	1.000,00	1.000,00
1/363000-511000	Geldbez.d.Vertragsbed.in Handw. Verwendung	2211	3211	20	20.000,00	20.000,00	20.000,00	20.000,00
1/363000-565000	Mehrleistungsvergütungen	2211	3211	20	600,00	600,00	600,00	600,00
1/363000-569000	Sonstige Nebengebühren	2211	3211	20	100,00	100,00	100,00	100,00
1/363000-580000	DGB für Familienbeihilfen	2212	3212	20	1.000,00	1.000,00	1.000,00	1.000,00

		MVAG	MVAG	QU	Ergebnisvoranschlag		Finanzierungsvoranschlag			
					EH	FH	VA 2021	VA 2020	RA 2019	VA 2021
1/363000-582000	Sonst. DGB zur Sozialen Sicherheit	2212	3212	20	5.000,00	5.000,00		5.000,00	5.000,00	
1/363000-582100	Beitrag MV-Kassen	2212	3212	20		300,00			300,00	
1/363000-592000	Dotierung von Rückstellungen für Jubiläumszuwendungen	2214			300,00	200,00				
1/363000-600000	Strom WC-Anlage	2222	3222	24		300,00			300,00	
1/363000-710000	Öffentliche Abgaben (WC-Anlage)	2225	3225	24	200,00	200,00		200,00	200,00	
1/363000-711000	Gebühren f. Benützung von Gemeindeeinrichtungen	2225	3225	24	100,00	100,00		100,00	100,00	
1/363000-724000	Reisekosten	2225	3225	24	500,00	500,00		500,00	500,00	
SU 22 / 32	Summe Aufwendungen / Auszahlungen operative Gebarung				29.900,00	30.100,00		29.600,00	29.900,00	
SA 0 / SA 1	(0) Nettoergebnis (21 - 22) / (1) Geldfluss operative Gebarung (31 - 32)				-29.900,00	-30.100,00		-29.600,00	-29.900,00	
SU 23	Summe Haushaltsrücklagen				0,00	0,00		0,00	0,00	
SA00	Nettoergebnis nach Zuw./Entn. Haushaltsrücklagen (Saldo 0 +/- SU23)				-29.900,00	-30.100,00				
Investive Gebarung										
SU 33	Summe Einzahlungen investive Gebarung							0,00	0,00	
1/363000-006000	Sonstige Grundstückseinrichtungen		3412	40				11.000,00		
SU 34	Summe Auszahlungen investive Gebarung							11.000,00	0,00	
SA2	Saldo (2) Geldfluss aus der Investiven Gebarung (33 - 34)							-11.000,00	0,00	
SA3	Saldo (3) Nettofinanzierungssaldo (Saldo 1 + Saldo 2)							-40.600,00	-29.900,00	
Finanzierungstätigkeit										
SU 35	Summe Einzahlungen aus der Finanzierungstätigkeit							0,00	0,00	
SU 36	Summe Auszahlungen aus der Finanzierungstätigkeit							0,00	0,00	
SA4	Saldo (4) Geldfluss aus der Finanzierungstätigkeit (35 - 36)							0,00	0,00	
SA5	Saldo (5) Geldfluss aus der voranschlagswirksamen Gebarung (Saldo 3 + Saldo 4)							-40.600,00	-29.900,00	
39	Kultus									
390	Kirchliche Angelegenheiten									
390000	Kirchliche Angelegenheiten									
Operative Gebarung										
SU 21 / 31	Summe Erträge / Einzahlungen operative Gebarung				0,00	0,00		0,00	0,00	
1/390000-511000	Geldbez.d.Vertragsbed.in Handw. Verwendung	2211	3211	20	2.500,00	5.500,00		2.500,00	5.500,00	
1/390000-565000	Mehrleistungsvergütungen	2211	3211	20	300,00	500,00		300,00	500,00	
1/390000-569000	Sonstige Nebengebühren	2211	3211	20	100,00	100,00		100,00	100,00	
1/390000-580000	DGB für Familienbeihilfen	2212	3212	20	200,00	300,00		200,00	300,00	
1/390000-582000	Sonst. DGB zur Sozialen Sicherheit	2212	3212	20	500,00	1.500,00		500,00	1.500,00	
1/390000-582100	Beitrag MV-Kassen	2212	3212	20		100,00			100,00	

		MVAG	MVAG	QU	Ergebnisvoranschlag		Finanzierungsvoranschlag			
		EH	FH		VA 2021	VA 2020	RA 2019	VA 2021	VA 2020	RA 2019
1/390000-591000	Dotierung von Rückstellungen für Abfertigungen	2214			200,00	200,00				
1/390000-592000	Dotierung von Rückstellungen für Jubiläumszuwendungen	2214				200,00				
1/390000-600000	Strom	2222	3222	24	1.000,00	1.000,00		1.000,00	1.000,00	
1/390000-614000	Instandhaltung von Kapellen und Kirchen (INAKTIV)	2224	3224	24		5.000,00			5.000,00	
1/390000-615000	Instandhaltung von Kulturgütern	2224	3224	24	2.500,00			2.500,00		
1/390000-670000	Versicherungen	2222	3222	24	800,00	800,00		800,00	800,00	
1/390000-680000	Planmäßige Abschreibung	2226			400,00	400,00				
SU 22 / 32	Summe Aufwendungen / Auszahlungen operative Gebarung				8.500,00	15.600,00		7.900,00	14.800,00	
SA 0 / SA 1	(0) Nettoergebnis (21 - 22) / (1) Geldfluss operative Gebarung (31 - 32)				-8.500,00	-15.600,00		-7.900,00	-14.800,00	
SU 23	Summe Haushaltsrücklagen				0,00	0,00		0,00	0,00	
SA00	Nettoergebnis nach Zuw./Entn. Haushaltsrücklagen (Saldo 0 +/- SU23)				-8.500,00	-15.600,00				
Investive Gebarung										
SU 33	Summe Einzahlungen investive Gebarung							0,00	0,00	
SU 34	Summe Auszahlungen investive Gebarung							0,00	0,00	
SA2	Saldo (2) Geldfluss aus der Investiven Gebarung (33 - 34)							0,00	0,00	
SA3	Saldo (3) Nettofinanzierungssaldo (Saldo 1 + Saldo 2)							-7.900,00	-14.800,00	
Finanzierungstätigkeit										
SU 35	Summe Einzahlungen aus der Finanzierungstätigkeit							0,00	0,00	
SU 36	Summe Auszahlungen aus der Finanzierungstätigkeit							0,00	0,00	
SA4	Saldo (4) Geldfluss aus der Finanzierungstätigkeit (35 - 36)							0,00	0,00	
SA5	Saldo (5) Geldfluss aus der voranschlagswirksamen Gebarung (Saldo 3 + Saldo 4)							-7.900,00	-14.800,00	

	MVAG EH	MVAG FH	QU	Ergebnisvoranschlag		Finanzierungsvoranschlag		
				VA 2021	VA 2020	RA 2019	VA 2021	VA 2020
4 Soziale Wohlfahrt und Wohnbauförderung								
41	Allgemeine öffentliche Wohlfahrt							
419	Sonstige Einrichtungen und Maßnahmen							
419000	Sonstige Einrichtungen und Maßnahmen							
Operative Gebarung								
SU 21 / 31	Summe Erträge / Einzahlungen operative Gebarung			0,00	0,00	0,00	0,00	
1/419000-751000	Wohnsitzgemeindebeitrag - SHG	2231	3231	26	12.000,00	6.300,00	12.000,00	6.300,00
1/419000-751100	Sozialhilfeumlage	2231	3231	26	253.000,00	246.000,00	253.000,00	246.000,00
SU 22 / 32	Summe Aufwendungen / Auszahlungen operative Gebarung			265.000,00	252.300,00	265.000,00	252.300,00	
SA 0 / SA 1	(0) Nettoergebnis (21 - 22) / (1) Geldfluss operative Gebarung (31 - 32)			-265.000,00	-252.300,00	-265.000,00	-252.300,00	
SU 23	Summe Haushaltsrücklagen			0,00	0,00	0,00	0,00	
SA00	Nettoergebnis nach Zuw./Entn. Haushaltsrücklagen (Saldo 0 +/- SU23)			-265.000,00	-252.300,00			
Investive Gebarung								
SU 33	Summe Einzahlungen investive Gebarung					0,00	0,00	
SU 34	Summe Auszahlungen investive Gebarung					0,00	0,00	
SA2	Saldo (2) Geldfluss aus der Investiven Gebarung (33 - 34)					0,00	0,00	
SA3	Saldo (3) Nettofinanzierungssaldo (Saldo 1 + Saldo 2)					-265.000,00	-252.300,00	
Finanzierungstätigkeit								
SU 35	Summe Einzahlungen aus der Finanzierungstätigkeit					0,00	0,00	
SU 36	Summe Auszahlungen aus der Finanzierungstätigkeit					0,00	0,00	
SA4	Saldo (4) Geldfluss aus der Finanzierungstätigkeit (35 - 36)					0,00	0,00	
SA5	Saldo (5) Geldfluss aus der voranschlagswirksamen Gebarung (Saldo 3 + Saldo 4)					-265.000,00	-252.300,00	
43	Jugendwohlfahrt							
439	Sonstige Einrichtungen und Maßnahmen							
439000	Sonstige Einrichtungen und Maßnahmen							
Operative Gebarung								
2/439000+828000	Rückersätze von Ausgaben Jugendtaxi	2116	3116	18	500,00	1.000,00	500,00	1.000,00
SU 21 / 31	Summe Erträge / Einzahlungen operative Gebarung			500,00	1.000,00	500,00	1.000,00	
1/439000-620000	Beitrag Jugendtaxi	2222	3222	24	800,00	1.500,00	800,00	1.500,00
1/439000-751000	Kinder- und Jugendhilfe-Umlage	2231	3231	26	38.000,00	36.000,00	38.000,00	36.000,00
1/439000-768100	Förd. d. Tagesmütter (Zuw. ohne Gegenl.)	2234	3234	27	5.000,00	5.500,00	5.000,00	5.500,00
SU 22 / 32	Summe Aufwendungen / Auszahlungen operative Gebarung			43.800,00	43.000,00	43.800,00	43.000,00	
SA 0 / SA 1	(0) Nettoergebnis (21 - 22) / (1) Geldfluss operative Gebarung (31 - 32)			-43.300,00	-42.000,00	-43.300,00	-42.000,00	
SU 23	Summe Haushaltsrücklagen			0,00	0,00	0,00	0,00	

	MVAG EH	MVAG FH	QU	Ergebnisvoranschlag		Finanzierungsvoranschlag			
				VA 2021	VA 2020	RA 2019	VA 2021	VA 2020	RA 2019
SA00	Nettoergebnis nach Zuw./Entn. Haushaltsrücklagen (Saldo 0 +/- SU23)			-43.300,00	-42.000,00				
Investive Gebarung									
SU 33	Summe Einzahlungen investive Gebarung						0,00	0,00	
SU 34	Summe Auszahlungen investive Gebarung						0,00	0,00	
SA2	Saldo (2) Geldfluss aus der Investiven Gebarung (33 – 34)						0,00	0,00	
SA3	Saldo (3) Nettofinanzierungssaldo (Saldo 1 + Saldo 2)						-43.300,00	-42.000,00	
Finanzierungstätigkeit									
SU 35	Summe Einzahlungen aus der Finanzierungstätigkeit						0,00	0,00	
SU 36	Summe Auszahlungen aus der Finanzierungstätigkeit						0,00	0,00	
SA4	Saldo (4) Geldfluss aus der Finanzierungstätigkeit (35 – 36)						0,00	0,00	
SA5	Saldo (5) Geldfluss aus der voranschlagswirksamen Gebarung (Saldo 3 + Saldo 4)						-43.300,00	-42.000,00	
46	Familienpolitische Maßnahmen								
469	Sonstige Maßnahmen								
469000	Sonstige Familienpolitische Maßnahmen								
Operative Gebarung									
SU 21 / 31	Summe Erträge / Einzahlungen operative Gebarung			0,00	0,00		0,00	0,00	
1/469000-768000	Säuglingswäschepakete	2234	3234 27	1.500,00	1.500,00		1.500,00	1.500,00	
SU 22 / 32	Summe Aufwendungen / Auszahlungen operative Gebarung			1.500,00	1.500,00		1.500,00	1.500,00	
SA 0 / SA 1	(0) Nettoergebnis (21 - 22) / (1) Geldfluss operative Gebarung (31 – 32)			-1.500,00	-1.500,00		-1.500,00	-1.500,00	
SU 23	Summe Haushaltsrücklagen			0,00	0,00		0,00	0,00	
SA00	Nettoergebnis nach Zuw./Entn. Haushaltsrücklagen (Saldo 0 +/- SU23)			-1.500,00	-1.500,00		0,00	0,00	
Investive Gebarung									
SU 33	Summe Einzahlungen investive Gebarung						0,00	0,00	
SU 34	Summe Auszahlungen investive Gebarung						0,00	0,00	
SA2	Saldo (2) Geldfluss aus der Investiven Gebarung (33 – 34)						0,00	0,00	
SA3	Saldo (3) Nettofinanzierungssaldo (Saldo 1 + Saldo 2)						-1.500,00	-1.500,00	
Finanzierungstätigkeit									
SU 35	Summe Einzahlungen aus der Finanzierungstätigkeit						0,00	0,00	
SU 36	Summe Auszahlungen aus der Finanzierungstätigkeit						0,00	0,00	
SA4	Saldo (4) Geldfluss aus der Finanzierungstätigkeit (35 – 36)						0,00	0,00	
SA5	Saldo (5) Geldfluss aus der voranschlagswirksamen Gebarung (Saldo 3 + Saldo 4)						-1.500,00	-1.500,00	

	MVAG EH	MVAG FH	QU	Ergebnisvoranschlag			Finanzierungsvoranschlag		
				VA 2021	VA 2020	RA 2019	VA 2021	VA 2020	RA 2019
48									
480									
480000									
Operative Gebarung									
SU 21 / 31				0,00	0,00		0,00	0,00	
1/480000-768000		2234	3234	27	100.000,00	30.000,00	100.000,00	30.000,00	
SU 22 / 32				100.000,00	30.000,00		100.000,00	30.000,00	
SA 0 / SA 1				-100.000,00	-30.000,00		-100.000,00	-30.000,00	
SU 23				0,00	0,00		0,00	0,00	
SA00				-100.000,00	-30.000,00				
Investive Gebarung									
SU 33							0,00	0,00	
SU 34							0,00	0,00	
SA2							0,00	0,00	
SA3							-100.000,00	-30.000,00	
Finanzierungstätigkeit									
SU 35							0,00	0,00	
SU 36							0,00	0,00	
SA4							0,00	0,00	
SA5							-100.000,00	-30.000,00	

	MVAG EH	MVAG FH	QU	Ergebnisvoranschlag		Finanzierungsvoranschlag		
				VA 2021	VA 2020	RA 2019	VA 2021	VA 2020
5 Gesundheit								
51	Gesundheitsdienst							
510	Medizinische Bereichsversorgung							
510000	Medizinische Bereichsversorgung							
Operative Gebarung								
SU 21 / 31	Summe Erträge / Einzahlungen operative Gebarung			0,00	0,00	0,00	0,00	
1/510000-564000	Totenbeschauegebühren (Besondere Geb.)	2211	3211	20	1.500,00	1.500,00	1.500,00	1.500,00
1/510000-680000	Planmäßige Abschreibung	2226			1.100,00	1.100,00		
1/510000-751000	Beitrag an Pensionsverband	2231	3231	26	8.000,00	8.000,00	8.000,00	8.000,00
SU 22 / 32	Summe Aufwendungen / Auszahlungen operative Gebarung				10.600,00	10.600,00	9.500,00	9.500,00
SA 0 / SA 1	(0) Nettoergebnis (21 - 22) / (1) Geldfluss operative Gebarung (31 - 32)				-10.600,00	-10.600,00	-9.500,00	-9.500,00
SU 23	Summe Haushaltsrücklagen				0,00	0,00	0,00	0,00
SA00	Nettoergebnis nach Zuw./Entn. Haushaltsrücklagen (Saldo 0 +/- SU23)				-10.600,00	-10.600,00		
Investive Gebarung								
SU 33	Summe Einzahlungen investive Gebarung						0,00	0,00
SU 34	Summe Auszahlungen investive Gebarung						0,00	0,00
SA2	Saldo (2) Geldfluss aus der Investiven Gebarung (33 - 34)						0,00	0,00
SA3	Saldo (3) Nettofinanzierungssaldo (Saldo 1 + Saldo 2)						-9.500,00	-9.500,00
Finanzierungstätigkeit								
SU 35	Summe Einzahlungen aus der Finanzierungstätigkeit						0,00	0,00
SU 36	Summe Auszahlungen aus der Finanzierungstätigkeit						0,00	0,00
SA4	Saldo (4) Geldfluss aus der Finanzierungstätigkeit (35 - 36)						0,00	0,00
SA5	Saldo (5) Geldfluss aus der voranschlagswirksamen Gebarung (Saldo 3 + Saldo 4)						-9.500,00	-9.500,00
512	Sonstige medizinische Beratung und Betreuung							
512000	Sonstige Medizinische Beratung und Betreuung							
Operative Gebarung								
2/512000+867000	Gesundheitsforum NÖ	2124	3124	16	1.000,00	1.000,00	1.000,00	1.000,00
SU 21 / 31	Summe Erträge / Einzahlungen operative Gebarung				1.000,00	1.000,00	1.000,00	1.000,00
1/512000-618000	Instandhaltung Defibrilatoren	2224	3224	24	500,00	500,00	500,00	500,00
1/512000-757000	Gesundheitsforum NÖ	2234	3234	27	1.000,00	1.000,00	1.000,00	1.000,00
SU 22 / 32	Summe Aufwendungen / Auszahlungen operative Gebarung				1.500,00	1.500,00	1.500,00	1.500,00
SA 0 / SA 1	(0) Nettoergebnis (21 - 22) / (1) Geldfluss operative Gebarung (31 - 32)				-500,00	-500,00	-500,00	-500,00
SU 23	Summe Haushaltsrücklagen				0,00	0,00	0,00	0,00
SA00	Nettoergebnis nach Zuw./Entn. Haushaltsrücklagen (Saldo 0 +/- SU23)				-500,00	-500,00		

	MVAG EH	MVAG FH	QU	Ergebnisvoranschlag			Finanzierungsvoranschlag		
				VA 2021	VA 2020	RA 2019	VA 2021	VA 2020	RA 2019
Investive Gebarung									
SU 33	Summe Einzahlungen investive Gebarung						0,00	0,00	
1/512000-042000	Ankauf Defibrillator	3415	41				1.500,00		
SU 34	Summe Auszahlungen investive Gebarung						1.500,00	0,00	
SA2	Saldo (2) Geldfluss aus der Investiven Gebarung (33 – 34)						-1.500,00	0,00	
SA3	Saldo (3) Nettofinanzierungssaldo (Saldo 1 + Saldo 2)						-2.000,00	-500,00	
Finanzierungstätigkeit									
SU 35	Summe Einzahlungen aus der Finanzierungstätigkeit						0,00	0,00	
SU 36	Summe Auszahlungen aus der Finanzierungstätigkeit						0,00	0,00	
SA4	Saldo (4) Geldfluss aus der Finanzierungstätigkeit (35 – 36)						0,00	0,00	
SA5	Saldo (5) Geldfluss aus der voranschlagswirksamen Gebarung (Saldo 3 + Saldo 4)						-2.000,00	-500,00	
52	Umweltschutz								
522	Reinhaltung der Luft								
522000	Reinhaltung der Luft								
Operative Gebarung									
SU 21 / 31	Summe Erträge / Einzahlungen operative Gebarung			0,00	0,00		0,00	0,00	
1/522000-600000	Strom	2222	3222 24	500,00			500,00		
SU 22 / 32	Summe Aufwendungen / Auszahlungen operative Gebarung			500,00	0,00		500,00	0,00	
SA 0 / SA 1	(0) Nettoergebnis (21 - 22) / (1) Geldfluss operative Gebarung (31 – 32)			-500,00	0,00		-500,00	0,00	
SU 23	Summe Haushaltsrücklagen			0,00	0,00		0,00	0,00	
SA00	Nettoergebnis nach Zuw./Entn. Haushaltsrücklagen (Saldo 0 +/- SU23)			-500,00	0,00				
Investive Gebarung									
SU 33	Summe Einzahlungen investive Gebarung						0,00	0,00	
SU 34	Summe Auszahlungen investive Gebarung						0,00	0,00	
SA2	Saldo (2) Geldfluss aus der Investiven Gebarung (33 – 34)						0,00	0,00	
SA3	Saldo (3) Nettofinanzierungssaldo (Saldo 1 + Saldo 2)						-500,00	0,00	
Finanzierungstätigkeit									
SU 35	Summe Einzahlungen aus der Finanzierungstätigkeit						0,00	0,00	
SU 36	Summe Auszahlungen aus der Finanzierungstätigkeit						0,00	0,00	
SA4	Saldo (4) Geldfluss aus der Finanzierungstätigkeit (35 – 36)						0,00	0,00	
SA5	Saldo (5) Geldfluss aus der voranschlagswirksamen Gebarung (Saldo 3 + Saldo 4)						-500,00	0,00	

	MVAG EH	MVAG FH	QU	Ergebnisvoranschlag		Finanzierungsvoranschlag			
				VA 2021	VA 2020	RA 2019	VA 2021	VA 2020	RA 2019
53									
530									
530000									
Operative Gebarung									
SU 21 / 31	Summe Erträge / Einzahlungen operative Gebarung			0,00	0,00		0,00	0,00	
1/530000-757000	Beitrag an Rotes Kreuz	2234	3234	27		17.800,00		17.800,00	
SU 22 / 32	Summe Aufwendungen / Auszahlungen operative Gebarung			0,00	17.800,00		0,00	17.800,00	
SA 0 / SA 1	(0) Nettoergebnis (21 - 22) / (1) Geldfluss operative Gebarung (31 - 32)			0,00	-17.800,00		0,00	-17.800,00	
SU 23	Summe Haushaltsrücklagen			0,00	0,00		0,00	0,00	
SA00	Nettoergebnis nach Zuw./Entn. Haushaltsrücklagen (Saldo 0 +/- SU23)			0,00	-17.800,00				
Investive Gebarung									
SU 33	Summe Einzahlungen investive Gebarung						0,00	0,00	
SU 34	Summe Auszahlungen investive Gebarung						0,00	0,00	
SA2	Saldo (2) Geldfluss aus der Investiven Gebarung (33 - 34)						0,00	0,00	
SA3	Saldo (3) Nettofinanzierungssaldo (Saldo 1 + Saldo 2)						0,00	-17.800,00	
Finanzierungstätigkeit									
SU 35	Summe Einzahlungen aus der Finanzierungstätigkeit						0,00	0,00	
SU 36	Summe Auszahlungen aus der Finanzierungstätigkeit						0,00	0,00	
SA4	Saldo (4) Geldfluss aus der Finanzierungstätigkeit (35 - 36)						0,00	0,00	
SA5	Saldo (5) Geldfluss aus der voranschlagswirksamen Gebarung (Saldo 3 + Saldo 4)						0,00	-17.800,00	
531									
531000									
Operative Gebarung									
SU 21 / 31	Summe Erträge / Einzahlungen operative Gebarung			0,00	0,00		0,00	0,00	
1/531000-720000	Warn- und Alarmsystem Kostenbeitrag	2225	3225	24	500,00	800,00	500,00	800,00	
SU 22 / 32	Summe Aufwendungen / Auszahlungen operative Gebarung			500,00	800,00		500,00	800,00	
SA 0 / SA 1	(0) Nettoergebnis (21 - 22) / (1) Geldfluss operative Gebarung (31 - 32)			-500,00	-800,00		-500,00	-800,00	
SU 23	Summe Haushaltsrücklagen			0,00	0,00		0,00	0,00	
SA00	Nettoergebnis nach Zuw./Entn. Haushaltsrücklagen (Saldo 0 +/- SU23)			-500,00	-800,00				
Investive Gebarung									
SU 33	Summe Einzahlungen investive Gebarung						0,00	0,00	
SU 34	Summe Auszahlungen investive Gebarung						0,00	0,00	
SA2	Saldo (2) Geldfluss aus der Investiven Gebarung (33 - 34)						0,00	0,00	
SA3	Saldo (3) Nettofinanzierungssaldo (Saldo 1 + Saldo 2)						-500,00	-800,00	

	MVAG EH	MVAG FH	QU	Ergebnisvoranschlag			Finanzierungsvoranschlag		
				VA 2021	VA 2020	RA 2019	VA 2021	VA 2020	RA 2019
Finanzierungstätigkeit									
SU 35							0,00	0,00	
SU 36							0,00	0,00	
SA4							0,00	0,00	
SA5							-500,00	-800,00	
56 Krankenanstalten anderer Rechtsträger									
562 Sprengelbeiträge									
562000 Sprengelbeiträge									
Operative Gebarung									
SU 21 / 31				0,00	0,00		0,00	0,00	
1/562000-752000				552.000,00	514.000,00		552.000,00	514.000,00	
SU 22 / 32				552.000,00	514.000,00		552.000,00	514.000,00	
SA 0 / SA 1				-552.000,00	-514.000,00		-552.000,00	-514.000,00	
SU 23				0,00	0,00		0,00	0,00	
SA00				-552.000,00	-514.000,00				
Investive Gebarung									
SU 33							0,00	0,00	
SU 34							0,00	0,00	
SA2							0,00	0,00	
SA3							-552.000,00	-514.000,00	
Finanzierungstätigkeit									
SU 35							0,00	0,00	
SU 36							0,00	0,00	
SA4							0,00	0,00	
SA5							-552.000,00	-514.000,00	
562100 Sprengelbeiträge									
Operative Gebarung									
SU 21 / 31				0,00	0,00		0,00	0,00	
1/562100-752000				100,00	100,00		100,00	100,00	
SU 22 / 32				100,00	100,00		100,00	100,00	
SA 0 / SA 1				-100,00	-100,00		-100,00	-100,00	
SU 23				0,00	0,00		0,00	0,00	
SA00				-100,00	-100,00				

	MVAG EH	MVAG FH	QU	Ergebnisvoranschlag			Finanzierungsvoranschlag		
				VA 2021	VA 2020	RA 2019	VA 2021	VA 2020	RA 2019
Investive Gebarung									
SU 33							0,00	0,00	
SU 34							0,00	0,00	
SA2							0,00	0,00	
SA3							-100,00	-100,00	
Finanzierungstätigkeit									
SU 35							0,00	0,00	
SU 36							0,00	0,00	
SA4							0,00	0,00	
SA5							-100,00	-100,00	
58 Veterinärmedizin									
581 Maßnahmen der Veterinärmedizin									
581000 Maßnahmen der Veterinärmedizin									
Operative Gebarung									
2/581000+828000	Katzenkastration	2116	3116	18	500,00	500,00	500,00	500,00	
SU 21 / 31	Summe Erträge / Einzahlungen operative Gebarung				500,00	500,00	500,00	500,00	
1/581000-728000	Katzenkastration	2225	3225	24	500,00	500,00	500,00	500,00	
SU 22 / 32	Summe Aufwendungen / Auszahlungen operative Gebarung				500,00	500,00	500,00	500,00	
SA 0 / SA 1	(0) Nettoergebnis (21 - 22) / (1) Geldfluss operative Gebarung (31 - 32)				0,00	0,00	0,00	0,00	
SU 23	Summe Haushaltsrücklagen				0,00	0,00	0,00	0,00	
SA00	Nettoergebnis nach Zuw./Entn. Haushaltsrücklagen (Saldo 0 +/- SU23)				0,00	0,00			
Investive Gebarung									
SU 33	Summe Einzahlungen investive Gebarung						0,00	0,00	
SU 34	Summe Auszahlungen investive Gebarung						0,00	0,00	
SA2	Saldo (2) Geldfluss aus der Investiven Gebarung (33 - 34)						0,00	0,00	
SA3	Saldo (3) Nettofinanzierungssaldo (Saldo 1 + Saldo 2)						0,00	0,00	
Finanzierungstätigkeit									
SU 35	Summe Einzahlungen aus der Finanzierungstätigkeit						0,00	0,00	
SU 36	Summe Auszahlungen aus der Finanzierungstätigkeit						0,00	0,00	
SA4	Saldo (4) Geldfluss aus der Finanzierungstätigkeit (35 - 36)						0,00	0,00	
SA5	Saldo (5) Geldfluss aus der voranschlagswirksamen Gebarung (Saldo 3 + Saldo 4)						0,00	0,00	

		MVAG	MVAG	QU	Ergebnisvoranschlag			Finanzierungsvoranschlag		
		EH	FH		VA 2021	VA 2020	RA 2019	VA 2021	VA 2020	RA 2019
6 Straßen- und Wasserbau, Verkehr										
61	Straßenbau									
612	Gemeindestraßen									
612000	Gemeindestraßen									
Operative Gebarung										
2/612000+808000	Verkauf von Hausnummer tafeln	2116	3116	16	100,00	100,00		100,00	100,00	
6/612000+829910	Sonstige Erträge	2116	3116	18	20.000,00	52.500,00		20.000,00	52.500,00	
2/612000+861100	Zinszuschüsse des Landes	2121	3121	15	200,00	200,00		200,00	200,00	
6/612000+871000	Beihilfen a Bedarfszuweisungen III	2121	3121	33	80.000,00	60.000,00		80.000,00	60.000,00	
SU 21 / 31	Summe Erträge / Einzahlungen operative Gebarung				100.300,00	112.800,00		100.300,00	112.800,00	
1/612000-413000	Hausnummer tafeln	2221	3221	23	300,00	300,00		300,00	300,00	
1/612000-455000	Mineralische Rohstoffe	2221	3221	23	5.000,00	5.500,00		5.000,00	5.500,00	
1/612000-511000	Geldbez.d.Vertragsbed.in Handw. Verwendung	2211	3211	20	20.000,00	20.000,00		20.000,00	20.000,00	
1/612000-565000	Mehrleistungsvergütungen	2211	3211	20	2.000,00	2.000,00		2.000,00	2.000,00	
1/612000-569000	Sonstige Nebengebühren	2211	3211	20	300,00	300,00		300,00	300,00	
1/612000-580000	DGB für Familienbeihilfen	2212	3212	20	1.000,00	1.000,00		1.000,00	1.000,00	
1/612000-582000	Sonst. DGB zur Sozialen Sicherheit	2212	3212	20	4.500,00	4.500,00		4.500,00	4.500,00	
1/612000-582100	Beitrag MV-Kassen	2212	3212	20		100,00			100,00	
1/612000-591000	Dotierung von Rückstellungen für Abfertigungen	2214			400,00	100,00				
1/612000-592000	Dotierung von Rückstellungen für Jubiläumszuwendungen	2214			400,00	100,00				
1/612000-611000	Instandhaltung von Straßenbauten	2224	3224	24	10.000,00	10.000,00		10.000,00	10.000,00	
1/612000-650000	Kreditzinsen	2241	3241	25	100,00	200,00		100,00	200,00	
1/612000-680000	Planmäßige Abschreibung	2226			200.300,00	198.800,00				
1/612000-724000	Reisegebühren	2225	3225	24	100,00	100,00		100,00	100,00	
1/612000-728000	Entgelte für sonstige Leistungen	2225	3225	24	20.000,00			20.000,00		
1/612000-728100	Sonstige Ausgaben (Straßenkehren)	2225	3225	24	5.000,00	5.000,00		5.000,00	5.000,00	
1/612000-729910	Sonstige Aufwendungen	2225	3225	24	28.400,00	70.100,00		28.400,00	70.100,00	
SU 22 / 32	Summe Aufwendungen / Auszahlungen operative Gebarung				297.800,00	318.100,00		96.700,00	119.100,00	
SA 0 / SA 1	(0) Nettoergebnis (21 - 22) / (1) Geldfluss operative Gebarung (31 - 32)				-197.500,00	-205.300,00		3.600,00	-6.300,00	
SU 23	Summe Haushaltsrücklagen				0,00	0,00		0,00	0,00	
SA00	Nettoergebnis nach Zuw./Entn. Haushaltsrücklagen (Saldo 0 +/- SU23)				-197.500,00	-205.300,00				
Investive Gebarung										
6/612000+301000	Mittel Gemeindewegdotation		3331	33					10.000,00	
6/612000+301100	Förderung Rotlichtanlage		3331	33					42.500,00	
SU 33	Summe Einzahlungen investive Gebarung							0,00	52.500,00	

		MVAG		QU	Ergebnisvoranschlag			Finanzierungsvoranschlag		
		EH	FH		VA 2021	VA 2020	RA 2019	VA 2021	VA 2020	RA 2019
5/612000-002000	Straßenbauarbeiten Hörmanns (Hintausweg)		3412	40					15.000,00	
5/612000-002001	Straßenbauarbeiten Flurgasse		3412	40					65.000,00	
5/612000-002005	Straßenbauten Siedlungsgebiet Spanbichl		3412	40				100.000,00		
1/612000-005000	Ankauf Geschwindigkeitsmessgerät		3412	40				3.000,00		
5/612000-050200	Lichtanlage Bahnschranken		3412	40					85.000,00	
SU 34	Summe Auszahlungen investive Gebarung							103.000,00	165.000,00	
SA2	Saldo (2) Geldfluss aus der Investiven Gebarung (33 – 34)							-103.000,00	-112.500,00	
SA3	Saldo (3) Nettofinanzierungssaldo (Saldo 1 + Saldo 2)							-99.400,00	-118.800,00	
Finanzierungstätigkeit										
SU 35	Summe Einzahlungen aus der Finanzierungstätigkeit							0,00	0,00	
1/612000-346000	Tilgung von Bankdarlehen		3614	65				6.600,00	6.600,00	
SU 36	Summe Auszahlungen aus der Finanzierungstätigkeit							6.600,00	6.600,00	
SA4	Saldo (4) Geldfluss aus der Finanzierungstätigkeit (35 – 36)							-6.600,00	-6.600,00	
SA5	Saldo (5) Geldfluss aus der voranschlagswirksamen Gebarung (Saldo 3 + Saldo 4)							-106.000,00	-125.400,00	
612002	Straßenlaternen									
Operative Gebarung										
6/612002+829910	Sonstige Erträge	2116	3116	18	8.400,00	17.600,00		8.400,00	17.600,00	
6/612002+871000	Förderung Straßenlaternen ESPG	2121	3121	33	10.000,00	18.400,00		10.000,00	18.400,00	
SU 21 / 31	Summe Erträge / Einzahlungen operative Gebarung				18.400,00	36.000,00		18.400,00	36.000,00	
SU 22 / 32	Summe Aufwendungen / Auszahlungen operative Gebarung				0,00	0,00		0,00	0,00	
SA 0 / SA 1	(0) Nettoergebnis (21 - 22) / (1) Geldfluss operative Gebarung (31 – 32)				18.400,00	36.000,00		18.400,00	36.000,00	
SU 23	Summe Haushaltsrücklagen				0,00	0,00		0,00	0,00	
SA00	Nettoergebnis nach Zuw./Entn. Haushaltsrücklagen (Saldo 0 +/- SU23)				18.400,00	36.000,00		0,00	0,00	
Investive Gebarung										
6/612002+300000	KPC Förderung		3331	33				1.600,00		
SU 33	Summe Einzahlungen investive Gebarung							1.600,00	0,00	
5/612002-005000	Ankauf von Straßenlaternen		3412	40				20.000,00		
5/612002-050000	Ankauf von Straßenlaternen (INAKTIV)		3412	40					36.000,00	
SU 34	Summe Auszahlungen investive Gebarung							20.000,00	36.000,00	
SA2	Saldo (2) Geldfluss aus der Investiven Gebarung (33 – 34)							-18.400,00	-36.000,00	
SA3	Saldo (3) Nettofinanzierungssaldo (Saldo 1 + Saldo 2)							0,00	0,00	
Finanzierungstätigkeit										
SU 35	Summe Einzahlungen aus der Finanzierungstätigkeit							0,00	0,00	
SU 36	Summe Auszahlungen aus der Finanzierungstätigkeit							0,00	0,00	
SA4	Saldo (4) Geldfluss aus der Finanzierungstätigkeit (35 – 36)							0,00	0,00	

		MVAG			Ergebnisvoranschlag			Finanzierungsvoranschlag		
		EH	FH	QU	VA 2021	VA 2020	RA 2019	VA 2021	VA 2020	RA 2019
SA5	Saldo (5) Geldfluss aus der voranschlagswirksamen Gebarung (Saldo 3 + Saldo 4)							0,00	0,00	
616	Sonstige Straßen und Wege									
616000	Sonstige Straßen und Wege									
Operative Gebarung										
6/616000+829910	Sonstige Erträge	2116	3116	18	20.000,00	10.000,00		20.000,00	10.000,00	
SU 21 / 31	Summe Erträge / Einzahlungen operative Gebarung				20.000,00	10.000,00		20.000,00	10.000,00	
1/616000-729910	Sonstige Aufwendungen	2225	3225	24	20.000,00	10.000,00		20.000,00	10.000,00	
SU 22 / 32	Summe Aufwendungen / Auszahlungen operative Gebarung				20.000,00	10.000,00		20.000,00	10.000,00	
SA 0 / SA 1	(0) Nettoergebnis (21 - 22) / (1) Geldfluss operative Gebarung (31 - 32)				0,00	0,00		0,00	0,00	
SU 23	Summe Haushaltsrücklagen				0,00	0,00		0,00	0,00	
SA00	Nettoergebnis nach Zuw./Entn. Haushaltsrücklagen (Saldo 0 +/- SU23)				0,00	0,00				
Investive Gebarung										
6/616000+301000	Kapitaltransfers von Ländern, Landesfonds und Landeskammern		3331	33				30.000,00		
SU 33	Summe Einzahlungen investive Gebarung							30.000,00	0,00	
5/616000-002000	Errichtung Radwege		3412	40				50.000,00	10.000,00	
SU 34	Summe Auszahlungen investive Gebarung							50.000,00	10.000,00	
SA2	Saldo (2) Geldfluss aus der Investiven Gebarung (33 - 34)							-20.000,00	-10.000,00	
SA3	Saldo (3) Nettofinanzierungssaldo (Saldo 1 + Saldo 2)							-20.000,00	-10.000,00	
Finanzierungstätigkeit										
SU 35	Summe Einzahlungen aus der Finanzierungstätigkeit							0,00	0,00	
SU 36	Summe Auszahlungen aus der Finanzierungstätigkeit							0,00	0,00	
SA4	Saldo (4) Geldfluss aus der Finanzierungstätigkeit (35 - 36)							0,00	0,00	
SA5	Saldo (5) Geldfluss aus der voranschlagswirksamen Gebarung (Saldo 3 + Saldo 4)							-20.000,00	-10.000,00	
63	Schutzwasserbau									
639	Sonstige Einrichtungen und Maßnahmen									
639000	Sonstige Einrichtungen und Maßnahmen									
Operative Gebarung										
SU 21 / 31	Summe Erträge / Einzahlungen operative Gebarung				0,00	0,00		0,00	0,00	
1/639000-511000	Geldbez.d.Vertragsbed.in Handw. Verwendung	2211	3211	20	500,00	500,00		500,00	500,00	
1/639000-565000	Mehrleistungsvergütungen	2211	3211	20	100,00	100,00		100,00	100,00	
1/639000-569000	Sonstige Nebengebühren	2211	3211	20	100,00	100,00		100,00	100,00	
1/639000-580000	DGB für Familienbeihilfen	2212	3212	20	100,00	100,00		100,00	100,00	
1/639000-582000	Sonst. DGB zur Sozialen Sicherheit	2212	3212	20	100,00	100,00		100,00	100,00	

		MVAG			Ergebnisvoranschlag			Finanzierungsvoranschlag		
		EH	FH	QU	VA 2021	VA 2020	RA 2019	VA 2021	VA 2020	RA 2019
1/639000-582100	Beitrag MV-Kassen	2212	3212	20		100,00		100,00		
1/639000-591000	Dotierung von Rückstellungen für Abfertigungen	2214			100,00					
1/639000-612000	Instandhaltung von Wasserläufen	2224	3224	24	5.000,00			5.000,00		
1/639000-613000	Instandhaltung von Wasserläufen (INAKTIV)	2224	3224	24		5.000,00			5.000,00	
SU 22 / 32	Summe Aufwendungen / Auszahlungen operative Gebarung				6.000,00	6.000,00		5.900,00	6.000,00	
SA 0 / SA 1	(0) Nettoergebnis (21 - 22) / (1) Geldfluss operative Gebarung (31 - 32)				-6.000,00	-6.000,00		-5.900,00	-6.000,00	
SU 23	Summe Haushaltsrücklagen				0,00	0,00		0,00	0,00	
SA00	Nettoergebnis nach Zuw./Entn. Haushaltsrücklagen (Saldo 0 +/- SU23)				-6.000,00	-6.000,00				
Investive Gebarung										
SU 33	Summe Einzahlungen investive Gebarung							0,00	0,00	
SU 34	Summe Auszahlungen investive Gebarung							0,00	0,00	
SA2	Saldo (2) Geldfluss aus der Investiven Gebarung (33 - 34)							0,00	0,00	
SA3	Saldo (3) Nettofinanzierungssaldo (Saldo 1 + Saldo 2)							-5.900,00	-6.000,00	
Finanzierungstätigkeit										
SU 35	Summe Einzahlungen aus der Finanzierungstätigkeit							0,00	0,00	
SU 36	Summe Auszahlungen aus der Finanzierungstätigkeit							0,00	0,00	
SA4	Saldo (4) Geldfluss aus der Finanzierungstätigkeit (35 - 36)							0,00	0,00	
SA5	Saldo (5) Geldfluss aus der voranschlagswirksamen Gebarung (Saldo 3 + Saldo 4)							-5.900,00	-6.000,00	
639001	Maßnahmen gegen Hochwasser									
Operative Gebarung										
6/639001+829910	Sonstige Erträge	2116	3116	18	10.000,00			10.000,00		
SU 21 / 31	Summe Erträge / Einzahlungen operative Gebarung				10.000,00	0,00		10.000,00	0,00	
1/639001-729910	Sonstige Aufwendungen	2225	3225	24	10.000,00			10.000,00		
SU 22 / 32	Summe Aufwendungen / Auszahlungen operative Gebarung				10.000,00	0,00		10.000,00	0,00	
SA 0 / SA 1	(0) Nettoergebnis (21 - 22) / (1) Geldfluss operative Gebarung (31 - 32)				0,00	0,00		0,00	0,00	
SU 23	Summe Haushaltsrücklagen				0,00	0,00		0,00	0,00	
SA00	Nettoergebnis nach Zuw./Entn. Haushaltsrücklagen (Saldo 0 +/- SU23)				0,00	0,00				
Investive Gebarung										
SU 33	Summe Einzahlungen investive Gebarung							0,00	0,00	
5/639001-004000	Hochwasserschutzbau		3412	40				10.000,00		
SU 34	Summe Auszahlungen investive Gebarung							10.000,00	0,00	
SA2	Saldo (2) Geldfluss aus der Investiven Gebarung (33 - 34)							-10.000,00	0,00	
SA3	Saldo (3) Nettofinanzierungssaldo (Saldo 1 + Saldo 2)							-10.000,00	0,00	
Finanzierungstätigkeit										
SU 35	Summe Einzahlungen aus der Finanzierungstätigkeit							0,00	0,00	

	MVAG EH	MVAG FH	QU	Ergebnisvoranschlag			Finanzierungsvoranschlag		
				VA 2021	VA 2020	RA 2019	VA 2021	VA 2020	RA 2019
SU 36							0,00	0,00	
SA4							0,00	0,00	
SA5							-10.000,00	0,00	
639100									
Operative Gebarung									
SU 21 / 31				0,00	0,00		0,00	0,00	
1/639100-612000		2224	3224	24	10.000,00	14.000,00	10.000,00	14.000,00	
SU 22 / 32				10.000,00	14.000,00		10.000,00	14.000,00	
SA 0 / SA 1				-10.000,00	-14.000,00		-10.000,00	-14.000,00	
SU 23				0,00	0,00		0,00	0,00	
SA00				-10.000,00	-14.000,00				
Investive Gebarung									
2/639100+300000			3331	33				7.000,00	
SU 33							0,00	7.000,00	
SU 34							0,00	0,00	
SA2							0,00	7.000,00	
SA3							-10.000,00	-7.000,00	
Finanzierungstätigkeit									
SU 35							0,00	0,00	
SU 36							0,00	0,00	
SA4							0,00	0,00	
SA5							-10.000,00	-7.000,00	
64									
640									
640000									
Operative Gebarung									
2/640000+868000		2124	3124	16	2.500,00	1.500,00	2.500,00	1.500,00	
SU 21 / 31					2.500,00	1.500,00	2.500,00	1.500,00	
1/640000-400000		2221	3221	23	1.000,00	1.500,00	1.000,00	1.500,00	
1/640000-680000		2226			200,00				
SU 22 / 32					1.200,00	1.500,00	1.000,00	1.500,00	
SA 0 / SA 1					1.300,00	0,00	1.500,00	0,00	
SU 23					0,00	0,00	0,00	0,00	

	MVAG EH	MVAG FH	QU	Ergebnisvoranschlag			Finanzierungsvoranschlag		
				VA 2021	VA 2020	RA 2019	VA 2021	VA 2020	RA 2019
SA00				1.300,00	0,00				
Investive Gebarung									
SU 33							0,00	0,00	
SU 34							0,00	0,00	
SA2							0,00	0,00	
SA3							1.500,00	0,00	
Finanzierungstätigkeit									
SU 35							0,00	0,00	
SU 36							0,00	0,00	
SA4							0,00	0,00	
SA5							1.500,00	0,00	

		MVAG			Ergebnisvoranschlag			Finanzierungsvoranschlag		
		EH	FH	QU	VA 2021	VA 2020	RA 2019	VA 2021	VA 2020	RA 2019
7 Wirtschaftsförderung										
71	Grundlagenverbesserung in der Land- und Forstwirtschaft									
710	Land- und forstwirtschaftlicher Wegebau									
710000	Land- und forstwirtschaftlicher Wegebau									
Operative Gebarung										
6/710000+829910	Sonstige Erträge	2116	3116	18	10.000,00	14.400,00		10.000,00	14.400,00	
6/710000+871000	Bedarfszuweisungen Land	2121	3121	33	7.500,00	8.100,00		7.500,00	8.100,00	
SU 21 / 31	Summe Erträge / Einzahlungen operative Gebarung				17.500,00	22.500,00		17.500,00	22.500,00	
1/710000-511000	Geldbez.d.Vertragsbed.in Handw. Verwendung	2211	3211	20	1.500,00	3.100,00		1.500,00	3.100,00	
1/710000-565000	Mehrleistungsvergütungen	2211	3211	20	200,00	300,00		200,00	300,00	
1/710000-569000	Sonstige Nebengebühren	2211	3211	20	100,00	100,00		100,00	100,00	
1/710000-580000	DGB für Familienbeihilfen	2212	3212	20	100,00	100,00		100,00	100,00	
1/710000-582000	Sonst. DGB zur Sozialen Sicherheit	2212	3212	20	300,00	500,00		300,00	500,00	
1/710000-582100	Beitrag MV-Kassen	2212	3212	20		100,00			100,00	
1/710000-611000	Instandhaltung von Güterwegen	2224	3224	24	5.000,00	5.000,00		5.000,00	5.000,00	
1/710000-680000	Planmäßige Abschreibung	2226			302.000,00	301.700,00				
1/710000-729910	Sonstige Aufwendungen	2225	3225	24	10.000,00	14.400,00		10.000,00	14.400,00	
SU 22 / 32	Summe Aufwendungen / Auszahlungen operative Gebarung				319.200,00	325.300,00		17.200,00	23.600,00	
SA 0 / SA 1	(0) Nettoergebnis (21 - 22) / (1) Geldfluss operative Gebarung (31 - 32)				-301.700,00	-302.800,00		300,00	-1.100,00	
SU 23	Summe Haushaltsrücklagen				0,00	0,00		0,00	0,00	
SA00	Nettoergebnis nach Zuw./Entn. Haushaltsrücklagen (Saldo 0 +/- SU23)				-301.700,00	-302.800,00				
Investive Gebarung										
6/710000+301000	Kapitaltransfers von Ländern, Landesfonds und Landeskammern		3331	33				7.500,00	8.100,00	
SU 33	Summe Einzahlungen investive Gebarung							7.500,00	8.100,00	
5/710000-002000	Güterwege Erhaltung		3412	40				25.000,00	30.600,00	
SU 34	Summe Auszahlungen investive Gebarung							25.000,00	30.600,00	
SA2	Saldo (2) Geldfluss aus der Investiven Gebarung (33 - 34)							-17.500,00	-22.500,00	
SA3	Saldo (3) Nettofinanzierungssaldo (Saldo 1 + Saldo 2)							-17.200,00	-23.600,00	
Finanzierungstätigkeit										
SU 35	Summe Einzahlungen aus der Finanzierungstätigkeit							0,00	0,00	
SU 36	Summe Auszahlungen aus der Finanzierungstätigkeit							0,00	0,00	
SA4	Saldo (4) Geldfluss aus der Finanzierungstätigkeit (35 - 36)							0,00	0,00	
SA5	Saldo (5) Geldfluss aus der voranschlagswirksamen Gebarung (Saldo 3 + Saldo 4)							-17.200,00	-23.600,00	

	MVAG EH	MVAG FH	QU	Ergebnisvoranschlag		Finanzierungsvoranschlag			
				VA 2021	VA 2020	RA 2019	VA 2021	VA 2020	RA 2019
710100	Land- und forstwirtschaftl. Wegebau								
Operative Gebarung									
SU 21 / 31	Summe Erträge / Einzahlungen operative Gebarung			0,00	0,00		0,00	0,00	
1/710100-611000	Güterwege Wiederherstellung n. Hochwasser	2224	3224	24	10.000,00	15.000,00		10.000,00	15.000,00
SU 22 / 32	Summe Aufwendungen / Auszahlungen operative Gebarung			10.000,00	15.000,00		10.000,00	15.000,00	
SA 0 / SA 1	(0) Nettoergebnis (21 - 22) / (1) Geldfluss operative Gebarung (31 - 32)			-10.000,00	-15.000,00		-10.000,00	-15.000,00	
SU 23	Summe Haushaltsrücklagen			0,00	0,00		0,00	0,00	
SA00	Nettoergebnis nach Zuw./Entn. Haushaltsrücklagen (Saldo 0 +/- SU23)			-10.000,00	-15.000,00				
Investive Gebarung									
2/710100+300000	Kapitaltransfers von Bund, Bundesfonds und Bundeskammern		3331	33					7.000,00
SU 33	Summe Einzahlungen investive Gebarung						0,00	7.000,00	
SU 34	Summe Auszahlungen investive Gebarung						0,00	0,00	
SA2	Saldo (2) Geldfluss aus der Investiven Gebarung (33 - 34)						0,00	7.000,00	
SA3	Saldo (3) Nettofinanzierungssaldo (Saldo 1 + Saldo 2)						-10.000,00	-8.000,00	
Finanzierungstätigkeit									
SU 35	Summe Einzahlungen aus der Finanzierungstätigkeit						0,00	0,00	
SU 36	Summe Auszahlungen aus der Finanzierungstätigkeit						0,00	0,00	
SA4	Saldo (4) Geldfluss aus der Finanzierungstätigkeit (35 - 36)						0,00	0,00	
SA5	Saldo (5) Geldfluss aus der voranschlagswirksamen Gebarung (Saldo 3 + Saldo 4)						-10.000,00	-8.000,00	
74	Sonstige Förderung der Land- und Forstwirtschaft								
742	Produktionsförderung								
742000	Produktionsförderung								
Operative Gebarung									
SU 21 / 31	Summe Erträge / Einzahlungen operative Gebarung			0,00	0,00		0,00	0,00	
1/742000-755000	Laufende Transferzahlungen (Künstl. Befruchtung Zuchttiere)	2233	3233	27	3.600,00	5.000,00		3.600,00	5.000,00
SU 22 / 32	Summe Aufwendungen / Auszahlungen operative Gebarung			3.600,00	5.000,00		3.600,00	5.000,00	
SA 0 / SA 1	(0) Nettoergebnis (21 - 22) / (1) Geldfluss operative Gebarung (31 - 32)			-3.600,00	-5.000,00		-3.600,00	-5.000,00	
SU 23	Summe Haushaltsrücklagen			0,00	0,00		0,00	0,00	
SA00	Nettoergebnis nach Zuw./Entn. Haushaltsrücklagen (Saldo 0 +/- SU23)			-3.600,00	-5.000,00				
Investive Gebarung									
SU 33	Summe Einzahlungen investive Gebarung						0,00	0,00	
SU 34	Summe Auszahlungen investive Gebarung						0,00	0,00	
SA2	Saldo (2) Geldfluss aus der Investiven Gebarung (33 - 34)						0,00	0,00	

	MVAG EH	MVAG FH	QU	Ergebnisvoranschlag		Finanzierungsvoranschlag			
				VA 2021	VA 2020	RA 2019	VA 2021	VA 2020	RA 2019
SA3							-3.600,00	-5.000,00	
	Saldo (3) Nettofinanzierungssaldo (Saldo 1 + Saldo 2)								
Finanzierungstätigkeit									
SU 35							0,00	0,00	
	Summe Einzahlungen aus der Finanzierungstätigkeit								
SU 36							0,00	0,00	
	Summe Auszahlungen aus der Finanzierungstätigkeit								
SA4							0,00	0,00	
	Saldo (4) Geldfluss aus der Finanzierungstätigkeit (35 – 36)								
SA5							-3.600,00	-5.000,00	
	Saldo (5) Geldfluss aus der voranschlagswirksamen Gebarung (Saldo 3 + Saldo 4)								
77 Förderung des Fremdenverkehrs									
771 Maßnahmen zur Förderung des Fremdenverkehrs									
771000 Maßnahmen zur Förderung des Fremdenverkehrs									
Operative Gebarung									
SU 21 / 31							0,00	0,00	
	Summe Erträge / Einzahlungen operative Gebarung								
1/771000-757000		2234	3234	27	2.700,00	2.700,00	2.700,00	2.700,00	
	Beiträge an Fremdenverkehrs- und Tourismusverbände								
SU 22 / 32					2.700,00	2.700,00	2.700,00	2.700,00	
	Summe Aufwendungen / Auszahlungen operative Gebarung								
SA 0 / SA 1					-2.700,00	-2.700,00	-2.700,00	-2.700,00	
	(0) Nettoergebnis (21 - 22) / (1) Geldfluss operative Gebarung (31 – 32)								
SU 23					0,00	0,00	0,00	0,00	
	Summe Haushaltsrücklagen								
SA00					-2.700,00	-2.700,00			
	Nettoergebnis nach Zuw./Entn. Haushaltsrücklagen (Saldo 0 +/- SU23)								
Investive Gebarung									
SU 33							0,00	0,00	
	Summe Einzahlungen investive Gebarung								
SU 34							0,00	0,00	
	Summe Auszahlungen investive Gebarung								
SA2							0,00	0,00	
	Saldo (2) Geldfluss aus der Investiven Gebarung (33 – 34)								
SA3							-2.700,00	-2.700,00	
	Saldo (3) Nettofinanzierungssaldo (Saldo 1 + Saldo 2)								
Finanzierungstätigkeit									
SU 35							0,00	0,00	
	Summe Einzahlungen aus der Finanzierungstätigkeit								
SU 36							0,00	0,00	
	Summe Auszahlungen aus der Finanzierungstätigkeit								
SA4							0,00	0,00	
	Saldo (4) Geldfluss aus der Finanzierungstätigkeit (35 – 36)								
SA5							-2.700,00	-2.700,00	
	Saldo (5) Geldfluss aus der voranschlagswirksamen Gebarung (Saldo 3 + Saldo 4)								

	MVAG EH	MVAG FH	QU	Ergebnisvoranschlag		Finanzierungsvoranschlag		
				VA 2021	VA 2020	RA 2019	VA 2021	VA 2020
8 Dienstleistungen								
81	Öffentliche Einrichtungen (soweit nicht dem Abschnitt 85 zuzuordnen)							
812	WC-Anlagen							
812000	WC - Anlagen							
Operative Gebarung								
SU 21 / 31	Summe Erträge / Einzahlungen operative Gebarung			0,00	0,00		0,00	0,00
1/812000-680000	Planmäßige Abschreibung	2226		500,00	500,00			
SU 22 / 32	Summe Aufwendungen / Auszahlungen operative Gebarung			500,00	500,00		0,00	0,00
SA 0 / SA 1	(0) Nettoergebnis (21 - 22) / (1) Geldfluss operative Gebarung (31 - 32)			-500,00	-500,00		0,00	0,00
SU 23	Summe Haushaltsrücklagen			0,00	0,00		0,00	0,00
SA00	Nettoergebnis nach Zuw./Entn. Haushaltsrücklagen (Saldo 0 +/- SU23)			-500,00	-500,00			
Investive Gebarung								
SU 33	Summe Einzahlungen investive Gebarung						0,00	0,00
SU 34	Summe Auszahlungen investive Gebarung						0,00	0,00
SA2	Saldo (2) Geldfluss aus der Investiven Gebarung (33 - 34)						0,00	0,00
SA3	Saldo (3) Nettofinanzierungssaldo (Saldo 1 + Saldo 2)						0,00	0,00
Finanzierungstätigkeit								
SU 35	Summe Einzahlungen aus der Finanzierungstätigkeit						0,00	0,00
SU 36	Summe Auszahlungen aus der Finanzierungstätigkeit						0,00	0,00
SA4	Saldo (4) Geldfluss aus der Finanzierungstätigkeit (35 - 36)						0,00	0,00
SA5	Saldo (5) Geldfluss aus der voranschlagswirksamen Gebarung (Saldo 3 + Saldo 4)						0,00	0,00
813	Müllbeseitigung							
813000	Müllbeseitigung							
Operative Gebarung								
2/813000+828000	Rückersätze von Aufwendungen	2116	3116	18	5.000,00	5.000,00	5.000,00	5.000,00
SU 21 / 31	Summe Erträge / Einzahlungen operative Gebarung				5.000,00	5.000,00	5.000,00	5.000,00
1/813000-511000	Geldbez.d.Vertragsbed.in Handw. Verwendung	2211	3211	20	10.000,00	6.000,00	10.000,00	6.000,00
1/813000-565000	Mehrleistungsvergütungen	2211	3211	20	700,00	600,00	700,00	600,00
1/813000-569000	Sonstige Nebengebühren	2211	3211	20	100,00	100,00	100,00	100,00
1/813000-580000	DGB für Familienbeihilfen	2212	3212	20	500,00	300,00	500,00	300,00
1/813000-582000	Sonst. DGB zur Sozialen Sicherheit	2212	3212	20	2.500,00	1.300,00	2.500,00	1.300,00
1/813000-582100	Beitrag MV-Kassen	2212	3212	20		100,00		100,00
1/813000-591000	Dotierung von Rückstellungen für Abfertigungen	2214			200,00	100,00		

		MVAG	MVAG	QU	Ergebnisvoranschlag		Finanzierungsvoranschlag			
		EH	FH		VA 2021	VA 2020	RA 2019	VA 2021	VA 2020	RA 2019
1/813000-592000	Dotierung von Rückstellungen für Jubiläumszuwendungen	2214			100,00	100,00				
1/813000-613000	Instandhaltung von sonstigen Grundstückseinrichtungen	2224	3224	24	2.500,00	3.500,00		2.500,00	3.500,00	
SU 22 / 32	Summe Aufwendungen / Auszahlungen operative Gebarung				16.600,00	12.100,00		16.300,00	11.900,00	
SA 0 / SA 1	(0) Nettoergebnis (21 - 22) / (1) Geldfluss operative Gebarung (31 - 32)				-11.600,00	-7.100,00		-11.300,00	-6.900,00	
SU 23	Summe Haushaltsrücklagen				0,00	0,00		0,00	0,00	
SA00	Nettoergebnis nach Zuw./Entn. Haushaltsrücklagen (Saldo 0 +/- SU23)				-11.600,00	-7.100,00				
Investive Gebarung										
SU 33	Summe Einzahlungen investive Gebarung							0,00	0,00	
SU 34	Summe Auszahlungen investive Gebarung							0,00	0,00	
SA2	Saldo (2) Geldfluss aus der Investiven Gebarung (33 - 34)							0,00	0,00	
SA3	Saldo (3) Nettofinanzierungssaldo (Saldo 1 + Saldo 2)							-11.300,00	-6.900,00	
Finanzierungstätigkeit										
SU 35	Summe Einzahlungen aus der Finanzierungstätigkeit							0,00	0,00	
SU 36	Summe Auszahlungen aus der Finanzierungstätigkeit							0,00	0,00	
SA4	Saldo (4) Geldfluss aus der Finanzierungstätigkeit (35 - 36)							0,00	0,00	
SA5	Saldo (5) Geldfluss aus der voranschlagswirksamen Gebarung (Saldo 3 + Saldo 4)							-11.300,00	-6.900,00	
813100	Müllbeseitigung									
Operative Gebarung										
2/813100+852000	Abfallbehandlungsabgabe	2113	3113	12	5.000,00	5.000,00		5.000,00	5.000,00	
SU 21 / 31	Summe Erträge / Einzahlungen operative Gebarung				5.000,00	5.000,00		5.000,00	5.000,00	
SU 22 / 32	Summe Aufwendungen / Auszahlungen operative Gebarung				0,00	0,00		0,00	0,00	
SA 0 / SA 1	(0) Nettoergebnis (21 - 22) / (1) Geldfluss operative Gebarung (31 - 32)				5.000,00	5.000,00		5.000,00	5.000,00	
SU 23	Summe Haushaltsrücklagen				0,00	0,00		0,00	0,00	
SA00	Nettoergebnis nach Zuw./Entn. Haushaltsrücklagen (Saldo 0 +/- SU23)				5.000,00	5.000,00				
Investive Gebarung										
SU 33	Summe Einzahlungen investive Gebarung							0,00	0,00	
SU 34	Summe Auszahlungen investive Gebarung							0,00	0,00	
SA2	Saldo (2) Geldfluss aus der Investiven Gebarung (33 - 34)							0,00	0,00	
SA3	Saldo (3) Nettofinanzierungssaldo (Saldo 1 + Saldo 2)							5.000,00	5.000,00	
Finanzierungstätigkeit										
SU 35	Summe Einzahlungen aus der Finanzierungstätigkeit							0,00	0,00	
SU 36	Summe Auszahlungen aus der Finanzierungstätigkeit							0,00	0,00	
SA4	Saldo (4) Geldfluss aus der Finanzierungstätigkeit (35 - 36)							0,00	0,00	
SA5	Saldo (5) Geldfluss aus der voranschlagswirksamen Gebarung (Saldo 3 + Saldo 4)							5.000,00	5.000,00	

		MVAG			Ergebnisvoranschlag			Finanzierungsvoranschlag		
		EH	FH	QU	VA 2021	VA 2020	RA 2019	VA 2021	VA 2020	RA 2019
815	Park- und Gartenanlagen, Kinderspielplätze									
815000	Park- und Gartenanlagen, Kinderspielplätze									
Operative Gebarung										
2/815000+813000	Erträge aus der Auflösung von Investitionszuschüssen (Kapitaltransfers)	2127			400,00	400,00				
SU 21 / 31	Summe Erträge / Einzahlungen operative Gebarung				400,00	400,00		0,00	0,00	
1/815000-400000	Geringwertige Wirtschaftsgüter (GWG)	2221	3221	23	500,00			500,00		
1/815000-511000	Geldbez.d.Vertragsbed.in Handw. Verwendung	2211	3211	20	4.500,00	4.500,00		4.500,00	4.500,00	
1/815000-565000	Mehrleistungsvergütungen	2211	3211	20	400,00	400,00		400,00	400,00	
1/815000-569000	Sonstige Nebengebühren	2211	3211	20	100,00	100,00		100,00	100,00	
1/815000-580000	DGB für Familienbeihilfen	2212	3212	20	200,00	200,00		200,00	200,00	
1/815000-582000	Sonst. DGB zur Sozialen Sicherheit	2212	3212	20	900,00	900,00		900,00	900,00	
1/815000-582100	Beitrag MV-Kassen	2212	3212	20		100,00			100,00	
1/815000-592000	Dotierung von Rückstellungen für Jubiläumszuwendungen	2214			100,00					
1/815000-610000	Instandhaltung v. Grund u. Boden	2224	3224	24	5.000,00	2.500,00		5.000,00	2.500,00	
1/815000-613000	Instandhaltung v. Grundstückseinr. (Spielgeräte)	2224	3224	24	5.000,00	5.000,00		5.000,00	5.000,00	
1/815000-680000	Planmäßige Abschreibung	2226			6.100,00	7.400,00				
SU 22 / 32	Summe Aufwendungen / Auszahlungen operative Gebarung				22.800,00	21.100,00		16.600,00	13.700,00	
SA 0 / SA 1	(0) Nettoergebnis (21 - 22) / (1) Geldfluss operative Gebarung (31 - 32)				-22.400,00	-20.700,00		-16.600,00	-13.700,00	
SU 23	Summe Haushaltsrücklagen				0,00	0,00		0,00	0,00	
SA00	Nettoergebnis nach Zuw./Entn. Haushaltsrücklagen (Saldo 0 +/- SU23)				-22.400,00	-20.700,00				
Investive Gebarung										
SU 33	Summe Einzahlungen investive Gebarung							0,00	0,00	
1/815000-010000	Gebäude und Bauten		3413	40				20.000,00		
1/815000-042000	Ankauf von Spielgeräten		3415	41				19.400,00	12.000,00	
SU 34	Summe Auszahlungen investive Gebarung							39.400,00	12.000,00	
SA2	Saldo (2) Geldfluss aus der Investiven Gebarung (33 - 34)							-39.400,00	-12.000,00	
SA3	Saldo (3) Nettofinanzierungssaldo (Saldo 1 + Saldo 2)							-56.000,00	-25.700,00	
Finanzierungstätigkeit										
SU 35	Summe Einzahlungen aus der Finanzierungstätigkeit							0,00	0,00	
SU 36	Summe Auszahlungen aus der Finanzierungstätigkeit							0,00	0,00	
SA4	Saldo (4) Geldfluss aus der Finanzierungstätigkeit (35 - 36)							0,00	0,00	
SA5	Saldo (5) Geldfluss aus der voranschlagswirksamen Gebarung (Saldo 3 + Saldo 4)							-56.000,00	-25.700,00	

		MVAG EH	MVAG FH	QU	Ergebnisvoranschlag		Finanzierungsvoranschlag		
					VA 2021	VA 2020	RA 2019	VA 2021	VA 2020
816	Öffentliche Beleuchtung und öffentliche Uhren								
816000	Öffentliche Beleuchtung und öffentliche Uhren								
Operative Gebarung									
2/816000+813000	Erträge aus der Auflösung von Investitionszuschüssen (Kapitaltransfers)	2127			1.500,00	1.500,00			
2/816000+829000	Sonstige Einnahmen	2116	3116	18	500,00	500,00		500,00	500,00
SU 21 / 31	Summe Erträge / Einzahlungen operative Gebarung				2.000,00	2.000,00		500,00	500,00
1/816000-511000	Geldbez.d.Vertragsbed.in Handw. Verwendung	2211	3211	20	5.500,00	5.500,00		5.500,00	5.500,00
1/816000-565000	Mehrleistungsvergütungen	2211	3211	20	500,00	500,00		500,00	500,00
1/816000-569000	Sonstige Nebengebühren	2211	3211	20	100,00	100,00		100,00	100,00
1/816000-580000	DGB für Familienbeihilfen	2212	3212	20	200,00	200,00		200,00	200,00
1/816000-582000	Sonst. DGB zur Sozialen Sicherheit	2212	3212	20	1.300,00	1.200,00		1.300,00	1.200,00
1/816000-582100	Beitrag MV-Kassen	2212	3212	20		100,00			100,00
1/816000-591000	Dotierung von Rückstellungen für Abfertigungen	2214			100,00	400,00			
1/816000-592000	Dotierung von Rückstellungen für Jubiläumswendungen	2214			100,00	300,00			
1/816000-600000	Strom	2222	3222	24	22.000,00	22.000,00		22.000,00	22.000,00
1/816000-611000	Instandhaltung der Straßenbeleuchtung	2224	3224	24	10.000,00			10.000,00	
1/816000-619000	Instandhaltung der Strassenbeleuchtung (INAKTIV)	2224	3224	24		25.000,00			25.000,00
1/816000-680000	Planmäßige Abschreibung	2226			11.400,00	12.800,00			
1/816000-728000	Leistungsentgelt an Firmen	2225	3225	24		29.000,00			29.000,00
SU 22 / 32	Summe Aufwendungen / Auszahlungen operative Gebarung				51.200,00	97.100,00		39.600,00	83.600,00
SA 0 / SA 1	(0) Nettoergebnis (21 - 22) / (1) Geldfluss operative Gebarung (31 - 32)				-49.200,00	-95.100,00		-39.100,00	-83.100,00
SU 23	Summe Haushaltsrücklagen				0,00	0,00		0,00	0,00
SA00	Nettoergebnis nach Zuw./Entn. Haushaltsrücklagen (Saldo 0 +/- SU23)				-49.200,00	-95.100,00			
Investive Gebarung									
SU 33	Summe Einzahlungen investive Gebarung							0,00	0,00
1/816000-050000	Ankauf Straßenbeleuchtung (INAKTIV)		3412	40					2.000,00
SU 34	Summe Auszahlungen investive Gebarung							0,00	2.000,00
SA2	Saldo (2) Geldfluss aus der Investiven Gebarung (33 - 34)							0,00	-2.000,00
SA3	Saldo (3) Nettofinanzierungssaldo (Saldo 1 + Saldo 2)							-39.100,00	-85.100,00
Finanzierungstätigkeit									
SU 35	Summe Einzahlungen aus der Finanzierungstätigkeit							0,00	0,00
SU 36	Summe Auszahlungen aus der Finanzierungstätigkeit							0,00	0,00
SA4	Saldo (4) Geldfluss aus der Finanzierungstätigkeit (35 - 36)							0,00	0,00

		MVAG			Ergebnisvoranschlag			Finanzierungsvoranschlag		
		EH	FH	QU	VA 2021	VA 2020	RA 2019	VA 2021	VA 2020	RA 2019
SA5	Saldo (5) Geldfluss aus der voranschlagswirksamen Gebarung (Saldo 3 + Saldo 4)							-39.100,00	-85.100,00	
817	Friedhöfe (einschließlich Einsegnungshallen und Krematorien)									
817000	Friedhöfe									
	Operative Gebarung									
2/817000+852000	Grabstellengebühren	2113	3113	12	8.500,00	8.500,00		8.500,00	8.500,00	
2/817000+852100	Begräbnis- und Leichenkammergebühren	2113	3113	12	4.000,00	4.000,00		4.000,00	4.000,00	
SU 21 / 31	Summe Erträge / Einzahlungen operative Gebarung				12.500,00	12.500,00		12.500,00	12.500,00	
1/817000-511000	Geldbezüge d. Vertragsbed. in handw. Verwendung	2211	3211	20	8.000,00	12.000,00		8.000,00	12.000,00	
1/817000-523000	Geldbezüge d. nicht ganzj. beschäftigten Arbeiter	2211	3211	20	1.000,00	1.000,00		1.000,00	1.000,00	
1/817000-565000	Mehrleistungsvergütung	2211	3211	20	300,00	500,00		300,00	500,00	
1/817000-569000	Sonstige Nebengebühren	2211	3211	20	100,00	100,00		100,00	100,00	
1/817000-580000	DGB für Familienbeihilfe	2212	3212	20	300,00	500,00		300,00	500,00	
1/817000-582000	Sonst. DGB zur Sozialen Sicherheit	2212	3212	20	1.500,00	2.200,00		1.500,00	2.200,00	
1/817000-582100	Beitrag MV-Kassen	2212	3212	20		100,00			100,00	
1/817000-591000	Dotierung von Rückstellungen für Abfertigungen	2214			100,00	200,00				
1/817000-592000	Dotierung von Rückstellungen für Jubiläumszuwendungen	2214			100,00	200,00				
1/817000-600000	Strom	2222	3222	24	200,00	200,00		200,00	200,00	
1/817000-610000	Instandhaltung von Grund und Boden	2224	3224	24	1.500,00	2.500,00		1.500,00	2.500,00	
1/817000-613000	Instandhaltung von Sonstigen Grundstückseinrichtungen	2224	3224	24	5.500,00	2.500,00		5.500,00	2.500,00	
1/817000-614000	Instandhaltung der Aufbahrungshalle	2224	3224	24	500,00	500,00		500,00	500,00	
1/817000-670000	Versicherungen	2222	3222	24	100,00	100,00		100,00	100,00	
1/817000-680000	Planmäßige Abschreibung	2226			5.300,00	5.300,00				
1/817000-710000	Öffentliche Abgaben	2225	3225	24	2.500,00	2.500,00		2.500,00	2.500,00	
1/817000-711000	Gebühren f. Benützung von Gemeindeeinrichtungen	2225	3225	24	800,00	800,00		800,00	800,00	
SU 22 / 32	Summe Aufwendungen / Auszahlungen operative Gebarung				27.800,00	31.200,00		22.300,00	25.500,00	
SA 0 / SA 1	(0) Nettoergebnis (21 - 22) / (1) Geldfluss operative Gebarung (31 - 32)				-15.300,00	-18.700,00		-9.800,00	-13.000,00	
SU 23	Summe Haushaltsrücklagen				0,00	0,00		0,00	0,00	
SA00	Nettoergebnis nach Zuw./Entn. Haushaltsrücklagen (Saldo 0 +/- SU23)				-15.300,00	-18.700,00				
	Investive Gebarung									
SU 33	Summe Einzahlungen investive Gebarung							0,00	0,00	
SU 34	Summe Auszahlungen investive Gebarung							0,00	0,00	
SA2	Saldo (2) Geldfluss aus der Investiven Gebarung (33 - 34)							0,00	0,00	
SA3	Saldo (3) Nettofinanzierungssaldo (Saldo 1 + Saldo 2)							-9.800,00	-13.000,00	

	MVAG EH	MVAG FH	QU	Ergebnisvoranschlag			Finanzierungsvoranschlag		
				VA 2021	VA 2020	RA 2019	VA 2021	VA 2020	RA 2019
Finanzierungstätigkeit									
SU 35	Summe Einzahlungen aus der Finanzierungstätigkeit						0,00	0,00	
SU 36	Summe Auszahlungen aus der Finanzierungstätigkeit						0,00	0,00	
SA4	Saldo (4) Geldfluss aus der Finanzierungstätigkeit (35 – 36)						0,00	0,00	
SA5	Saldo (5) Geldfluss aus der voranschlagswirksamen Gebarung (Saldo 3 + Saldo 4)						-9.800,00	-13.000,00	
82	Betriebsähnliche Einrichtungen und Betriebe								
820	Wirtschaftshöfe								
820000	Wirtschaftshöfe								
Operative Gebarung									
2/820000+813000	Erträge aus der Auflösung von Investitionszuschüssen (Kapitaltransfers)	2127			400,00	400,00			
2/820000+829000	Sonstige Einnahmen	2116	3116	18	1.500,00	1.500,00	1.500,00	1.500,00	
6/820000+829910	Sonstige Erträge	2116	3116	18		10.000,00		10.000,00	
6/820000+871000	Kapitaltransfers aus Gemeinde-Bedarfszuweisungsmittel (ESPG)	2121	3121	33		5.000,00		5.000,00	
SU 21 / 31	Summe Erträge / Einzahlungen operative Gebarung				1.900,00	16.900,00	1.500,00	16.500,00	
1/820000-400000	Geringwertige Wirtschaftsgüter des Anlagevermögens	2221	3221	23	1.500,00	2.000,00	1.500,00	2.000,00	
1/820000-402000	Ankauf von Werkzeugen	2221	3221	23	500,00	800,00	500,00	800,00	
1/820000-451000	Beheizung	2221	3221	23	2.000,00	2.500,00	2.000,00	2.500,00	
1/820000-452000	Treibstoffe	2221	3221	23	4.500,00	5.500,00	4.500,00	5.500,00	
1/820000-453000	Schmier- und Schleifmittel	2221	3221	23	200,00	200,00	200,00	200,00	
1/820000-454000	Reinigungsmittel	2221	3221	23	200,00	200,00	200,00	200,00	
1/820000-456000	Schreib- Zeichen- u. Sonstige Büromittel	2221	3221	23	500,00	100,00	500,00	100,00	
1/820000-457000	Druckwerke	2221	3221	23	500,00		500,00		
1/820000-459000	Sonstige Verbrauchsgüter	2221	3221	23	1.000,00	1.000,00	1.000,00	1.000,00	
1/820000-511000	Geldbezüge d. Vertragsbed. in handwerklicher Verwendung	2211	3211	20	20.000,00	20.000,00	20.000,00	20.000,00	
1/820000-523000	Geldbezüge der nicht ganzjährig beschäftigten Arbeiter	2211	3211	20	2.000,00		2.000,00		
1/820000-565000	Mehrleistungsvergütungen	2211	3211	20	1.000,00	1.000,00	1.000,00	1.000,00	
1/820000-569000	Sonstige Nebengebühren	2211	3211	20	200,00	200,00	200,00	200,00	
1/820000-580000	DGB für Familienbeihilfen	2212	3212	20	1.000,00	1.200,00	1.000,00	1.200,00	
1/820000-582000	Sonst. DGB zur Sozialen Sicherheit	2212	3212	20	4.000,00	4.500,00	4.000,00	4.500,00	
1/820000-582100	Beitrag MV-Kassen	2212	3212	20		300,00		300,00	
1/820000-590000	Freiwillige Sozialleistungen an Bedienstete	2212	3212	20	800,00	800,00	800,00	800,00	

		MVAG	MVAG	QU	Ergebnisvoranschlag		Finanzierungsvoranschlag			
		EH	FH		VA 2021	VA 2020	RA 2019	VA 2021	VA 2020	RA 2019
1/820000-591000	Dotierung von Rückstellungen für Abfertigungen	2214			1.000,00	1.000,00				
1/820000-592000	Dotierung von Rückstellungen für Jubiläumszuwendungen	2214			600,00	600,00				
1/820000-600000	Strom	2222	3222	24	1.200,00	1.200,00		1.200,00	1.200,00	
1/820000-614000	Instandhaltung der Gebäude	2224	3224	24	5.000,00	20.000,00		5.000,00	20.000,00	
1/820000-616000	Instandhaltung von Maschinen	2224	3224	24	1.000,00	1.000,00		1.000,00	1.000,00	
1/820000-617000	Instandhaltung von Fahrzeugen	2224	3224	24	5.000,00	5.000,00		5.000,00	5.000,00	
1/820000-631000	Telefon	2222	3222	24	1.600,00	1.600,00		1.600,00	1.600,00	
1/820000-670000	Versicherungen	2222	3222	24	3.800,00	3.800,00		3.800,00	3.800,00	
1/820000-680000	Planmäßige Abschreibung	2226			37.300,00	39.900,00				
1/820000-705000	Leasingrate Caddy	2223	3223	24		400,00			400,00	
1/820000-710000	Öffentliche Abgaben	2225	3225	24	300,00	300,00		300,00	300,00	
1/820000-711000	Gebühren f. Benützung von Gemeindeeinrichtungen	2225	3225	24	1.000,00	1.000,00		1.000,00	1.000,00	
1/820000-724000	Reisegebühren	2225	3225	24	300,00	500,00		300,00	500,00	
1/820000-728000	Nutzungsentgelt Zeiterfassung	2225	3225	24	2.000,00	2.300,00		2.000,00	2.300,00	
1/820000-729910	Sonstige Aufwendungen	2225	3225	24		10.000,00			10.000,00	
SU 22 / 32	Summe Aufwendungen / Auszahlungen operative Gebarung				100.000,00	128.900,00		61.100,00	87.400,00	
SA 0 / SA 1	(0) Nettoergebnis (21 - 22) / (1) Geldfluss operative Gebarung (31 - 32)				-98.100,00	-112.000,00		-59.600,00	-70.900,00	
SU 23	Summe Haushaltsrücklagen				0,00	0,00		0,00	0,00	
SA00	Nettoergebnis nach Zuw./Entn. Haushaltsrücklagen (Saldo 0 +/- SU23)				-98.100,00	-112.000,00				
Investive Gebarung										
SU 33	Summe Einzahlungen investive Gebarung							0,00	0,00	
1/820000-020000	Ankauf von Maschinen		3414	41				1.000,00	4.000,00	
5/820000-040000	Ankauf E-Auto		3414	41					15.000,00	
SU 34	Summe Auszahlungen investive Gebarung							1.000,00	19.000,00	
SA2	Saldo (2) Geldfluss aus der Investiven Gebarung (33 - 34)							-1.000,00	-19.000,00	
SA3	Saldo (3) Nettofinanzierungssaldo (Saldo 1 + Saldo 2)							-60.600,00	-89.900,00	
Finanzierungstätigkeit										
SU 35	Summe Einzahlungen aus der Finanzierungstätigkeit							0,00	0,00	
SU 36	Summe Auszahlungen aus der Finanzierungstätigkeit							0,00	0,00	
SA4	Saldo (4) Geldfluss aus der Finanzierungstätigkeit (35 - 36)							0,00	0,00	
SA5	Saldo (5) Geldfluss aus der voranschlagswirksamen Gebarung (Saldo 3 + Saldo 4)							-60.600,00	-89.900,00	
827	Öffentliche Waagen									
827000	Öffentliche Waagen									
Operative Gebarung										
SU 21 / 31	Summe Erträge / Einzahlungen operative Gebarung				0,00	0,00		0,00	0,00	

		MVAG			Ergebnisvoranschlag			Finanzierungsvoranschlag		
		EH	FH	QU	VA 2021	VA 2020	RA 2019	VA 2021	VA 2020	RA 2019
1/827000-619000	Instandhaltung der Brückenwaage	2224	3224	24	1.000,00			1.000,00		
SU 22 / 32	Summe Aufwendungen / Auszahlungen operative Gebarung				1.000,00	0,00		1.000,00	0,00	
SA 0 / SA 1	(0) Nettoergebnis (21 - 22) / (1) Geldfluss operative Gebarung (31 - 32)				-1.000,00	0,00		-1.000,00	0,00	
SU 23	Summe Haushaltsrücklagen				0,00	0,00		0,00	0,00	
SA00	Nettoergebnis nach Zuw./Entn. Haushaltsrücklagen (Saldo 0 +/- SU23)				-1.000,00	0,00				
Investive Gebarung										
SU 33	Summe Einzahlungen investive Gebarung							0,00	0,00	
SU 34	Summe Auszahlungen investive Gebarung							0,00	0,00	
SA2	Saldo (2) Geldfluss aus der Investiven Gebarung (33 - 34)							0,00	0,00	
SA3	Saldo (3) Nettofinanzierungssaldo (Saldo 1 + Saldo 2)							-1.000,00	0,00	
Finanzierungstätigkeit										
SU 35	Summe Einzahlungen aus der Finanzierungstätigkeit							0,00	0,00	
SU 36	Summe Auszahlungen aus der Finanzierungstätigkeit							0,00	0,00	
SA4	Saldo (4) Geldfluss aus der Finanzierungstätigkeit (35 - 36)							0,00	0,00	
SA5	Saldo (5) Geldfluss aus der voranschlagswirksamen Gebarung (Saldo 3 + Saldo 4)							-1.000,00	0,00	
84	Liegenschaften, Wohn- und Geschäftsgebäude									
840	Grundbesitz									
840000	Grundbesitz									
Operative Gebarung										
2/840000+801000	Veräußerungen von Grundstücken und Grundstückseinrichtungen	2116		30	110.000,00					
2/840000+811000	Einnahmen aus Verpachtungen (Jagdpacht)	2115	3115	14	2.000,00	2.000,00		2.000,00	2.000,00	
SU 21 / 31	Summe Erträge / Einzahlungen operative Gebarung				112.000,00	2.000,00		2.000,00	2.000,00	
1/840000-683000	Verluste aus dem Abgang von Sachanlagen und immateriellen Vermögenswerten	2226			65.000,00					
1/840000-710000	Öffentliche Abgaben	2225	3225	24	3.000,00	3.000,00		3.000,00	3.000,00	
1/840000-711000	Gebühren f. Benützung von Gemeindeeinrichtungen	2225	3225	24	700,00	700,00		700,00	700,00	
SU 22 / 32	Summe Aufwendungen / Auszahlungen operative Gebarung				68.700,00	3.700,00		3.700,00	3.700,00	
SA 0 / SA 1	(0) Nettoergebnis (21 - 22) / (1) Geldfluss operative Gebarung (31 - 32)				43.300,00	-1.700,00		-1.700,00	-1.700,00	
SU 23	Summe Haushaltsrücklagen				0,00	0,00		0,00	0,00	
SA00	Nettoergebnis nach Zuw./Entn. Haushaltsrücklagen (Saldo 0 +/- SU23)				43.300,00	-1.700,00				
Investive Gebarung										
2/840000+001000	Verkauf von Grundstücken		3312	30					5.000,00	

		MVAG	MVAG	QU	Ergebnisvoranschlag			Finanzierungsvoranschlag		
		EH	FH		VA 2021	VA 2020	RA 2019	VA 2021	VA 2020	RA 2019
2/840000+801000	Veräußerungen von Grundstücken und Grundstückseinrichtungen		3312	30				110.000,00		
SU 33	Summe Einzahlungen investive Gebarung							110.000,00	5.000,00	
5/840000-001000	Ankauf von Grundstücken		3412	40					320.000,00	
1/840000-001000	Ankauf von Grundstücken		3412	40				5.000,00	5.000,00	
SU 34	Summe Auszahlungen investive Gebarung							5.000,00	325.000,00	
SA2	Saldo (2) Geldfluss aus der Investiven Gebarung (33 – 34)							105.000,00	-320.000,00	
SA3	Saldo (3) Nettofinanzierungssaldo (Saldo 1 + Saldo 2)							103.300,00	-321.700,00	
Finanzierungstätigkeit										
6/840000+346000	Darlehen bei Kreditinstitut		3514	55					320.000,00	
SU 35	Summe Einzahlungen aus der Finanzierungstätigkeit							0,00	320.000,00	
SU 36	Summe Auszahlungen aus der Finanzierungstätigkeit							0,00	0,00	
SA4	Saldo (4) Geldfluss aus der Finanzierungstätigkeit (35 – 36)							0,00	320.000,00	
SA5	Saldo (5) Geldfluss aus der voranschlagswirksamen Gebarung (Saldo 3 + Saldo 4)							103.300,00	-1.700,00	
840001	Grundbesitz									
Operative Gebarung										
SU 21 / 31	Summe Erträge / Einzahlungen operative Gebarung				0,00	0,00		0,00	0,00	
SU 22 / 32	Summe Aufwendungen / Auszahlungen operative Gebarung				0,00	0,00		0,00	0,00	
SA 0 / SA 1	(0) Nettoergebnis (21 - 22) / (1) Geldfluss operative Gebarung (31 – 32)				0,00	0,00		0,00	0,00	
SU 23	Summe Haushaltsrücklagen				0,00	0,00		0,00	0,00	
SA00	Nettoergebnis nach Zuw./Entn. Haushaltsrücklagen (Saldo 0 +/- SU23)				0,00	0,00				
Investive Gebarung										
SU 33	Summe Einzahlungen investive Gebarung							0,00	0,00	
5/840001-001000	Ankauf Grundstücke Dietmanns		3412	40				60.000,00		
5/840001-001001	Ankauf Grundstücke Eichberg		3412	40				340.000,00		
SU 34	Summe Auszahlungen investive Gebarung							400.000,00	0,00	
SA2	Saldo (2) Geldfluss aus der Investiven Gebarung (33 – 34)							-400.000,00	0,00	
SA3	Saldo (3) Nettofinanzierungssaldo (Saldo 1 + Saldo 2)							-400.000,00	0,00	
Finanzierungstätigkeit										
6/840001+346000	Investitionsdarlehen von Finanzunternehmen		3514	55				400.000,00		
SU 35	Summe Einzahlungen aus der Finanzierungstätigkeit							400.000,00	0,00	
SU 36	Summe Auszahlungen aus der Finanzierungstätigkeit							0,00	0,00	
SA4	Saldo (4) Geldfluss aus der Finanzierungstätigkeit (35 – 36)							400.000,00	0,00	
SA5	Saldo (5) Geldfluss aus der voranschlagswirksamen Gebarung (Saldo 3 + Saldo 4)							0,00	0,00	

		MVAG			Ergebnisvoranschlag		Finanzierungsvoranschlag			
		EH	FH	QU	VA 2021	VA 2020	RA 2019	VA 2021	VA 2020	RA 2019
842	Waldbesitz (soweit nicht bei 866)									
842000	Waldbesitz									
Operative Gebarung										
2/842000+810000	Einnahmen aus Holzverkauf	2114	3114	13	5.000,00	2.500,00		5.000,00	2.500,00	
SU 21 / 31	Summe Erträge / Einzahlungen operative Gebarung				5.000,00	2.500,00		5.000,00	2.500,00	
1/842000-420000	Ankauf Jungbäume (Aufforstung)	2221	3221	23	1.000,00	2.000,00		1.000,00	2.000,00	
1/842000-511000	Geldbez.d.Vertragsbed.in Handw. Verwendung	2211	3211	20	5.000,00	5.000,00		5.000,00	5.000,00	
1/842000-565000	Mehrleistungsvergütungen	2211	3211	20	500,00	500,00		500,00	500,00	
1/842000-569000	Sonstige Nebengebühren	2211	3211	20	200,00	200,00		200,00	200,00	
1/842000-580000	DGB für Familienbeihilfen	2212	3212	20	300,00	300,00		300,00	300,00	
1/842000-582000	Sonst. DGB zur Sozialen Sicherheit	2212	3212	20	1.100,00	1.100,00		1.100,00	1.100,00	
1/842000-582100	Beitrag MV-Kassen	2212	3212	20		100,00			100,00	
1/842000-610000	Instandhaltung von Grund und Boden	2224	3224	24	1.500,00	2.500,00		1.500,00	2.500,00	
SU 22 / 32	Summe Aufwendungen / Auszahlungen operative Gebarung				9.600,00	11.700,00		9.600,00	11.700,00	
SA 0 / SA 1	(0) Nettoergebnis (21 - 22) / (1) Geldfluss operative Gebarung (31 - 32)				-4.600,00	-9.200,00		-4.600,00	-9.200,00	
SU 23	Summe Haushaltsrücklagen				0,00	0,00		0,00	0,00	
SA00	Nettoergebnis nach Zuw./Entn. Haushaltsrücklagen (Saldo 0 +/- SU23)				-4.600,00	-9.200,00				
Investive Gebarung										
SU 33	Summe Einzahlungen investive Gebarung							0,00	0,00	
SU 34	Summe Auszahlungen investive Gebarung							0,00	0,00	
SA2	Saldo (2) Geldfluss aus der Investiven Gebarung (33 - 34)							0,00	0,00	
SA3	Saldo (3) Nettofinanzierungssaldo (Saldo 1 + Saldo 2)							-4.600,00	-9.200,00	
Finanzierungstätigkeit										
SU 35	Summe Einzahlungen aus der Finanzierungstätigkeit							0,00	0,00	
SU 36	Summe Auszahlungen aus der Finanzierungstätigkeit							0,00	0,00	
SA4	Saldo (4) Geldfluss aus der Finanzierungstätigkeit (35 - 36)							0,00	0,00	
SA5	Saldo (5) Geldfluss aus der voranschlagswirksamen Gebarung (Saldo 3 + Saldo 4)							-4.600,00	-9.200,00	
846	Wohn- und Geschäftsgebäude (soweit nicht bei 853)									
846000	Wohn- und Geschäftsgebäude (soweit nicht bei 853)									
Operative Gebarung										
2/846000+811000	Mieterträge Parkplatz Ehrendorf	2115	3115	14	2.500,00	2.500,00		2.500,00	2.500,00	
SU 21 / 31	Summe Erträge / Einzahlungen operative Gebarung				2.500,00	2.500,00		2.500,00	2.500,00	
SU 22 / 32	Summe Aufwendungen / Auszahlungen operative Gebarung				0,00	0,00		0,00	0,00	
SA 0 / SA 1	(0) Nettoergebnis (21 - 22) / (1) Geldfluss operative Gebarung (31 - 32)				2.500,00	2.500,00		2.500,00	2.500,00	
SU 23	Summe Haushaltsrücklagen				0,00	0,00		0,00	0,00	
SA00	Nettoergebnis nach Zuw./Entn. Haushaltsrücklagen (Saldo 0 +/- SU23)				2.500,00	2.500,00				

	MVAG	MVAG	QU	Ergebnisvoranschlag			Finanzierungsvoranschlag			
				EH	FH		VA 2021	VA 2020	RA 2019	VA 2021
Investive Gebarung										
SU 33								0,00	0,00	
SU 34								0,00	0,00	
SA2								0,00	0,00	
SA3								2.500,00	2.500,00	
Finanzierungstätigkeit										
SU 35								0,00	0,00	
SU 36								0,00	0,00	
SA4								0,00	0,00	
SA5								2.500,00	2.500,00	
85 Betriebe mit marktbestimmter Tätigkeit										
850 Betriebe der Wasserversorgung										
850000 Betriebe der Wasserversorgung										
Operative Gebarung										
2/850000+813000				2127				12.200,00	11.600,00	
2/850000+816000				2114	3114	13		500,00	500,00	500,00
2/850000+852100				2113	3113	12		67.600,00	65.400,00	67.600,00
2/850000+852200				2113	3113	12		169.300,00	162.200,00	169.300,00
SU 21 / 31								249.600,00	239.700,00	237.400,00
1/850000-413000				2221	3221	23		125.000,00	125.000,00	125.000,00
1/850000-413001				2221	3221	23		3.000,00		3.000,00
1/850000-511000				2211	3211	20		15.000,00	12.000,00	15.000,00
1/850000-565000				2211	3211	20		1.500,00	1.500,00	1.500,00
1/850000-569000				2211	3211	20		300,00	200,00	300,00
1/850000-580000				2212	3212	20		700,00	600,00	700,00
1/850000-582000				2212	3212	20		4.000,00	3.000,00	4.000,00
1/850000-582100				2212	3212	20			100,00	100,00
1/850000-591000				2214				100,00		
1/850000-592000				2214				100,00		
1/850000-600000				2222	3222	24		1.000,00	1.000,00	1.000,00
1/850000-612000				2224	3224	24		7.500,00		7.500,00
1/850000-613000				2224	3224	24			5.000,00	5.000,00

		MVAG	MVAG	QU	Ergebnisvoranschlag		Finanzierungsvoranschlag			
		EH	FH		VA 2021	VA 2020	RA 2019	VA 2021	VA 2020	RA 2019
1/850000-631000	Telefongebühren	2222	3222	24	200,00	200,00		200,00	200,00	
1/850000-640000	Prüfungskosten	2222	3222	24	1.200,00	1.200,00		1.200,00	1.200,00	
1/850000-670000	Versicherungen	2222	3222	24	200,00	200,00		200,00	200,00	
1/850000-680000	Planmäßige Abschreibung	2226			57.500,00	60.900,00				
1/850000-710000	Öffentliche Abgaben (Ausgaben) - Gebrauchsabgabe	2225	3225	24	4.000,00	4.000,00		4.000,00	4.000,00	
1/850000-720000	Verwaltungskostenbeiträge	2225	3225	24	6.800,00	6.600,00		6.800,00	6.600,00	
1/850000-724000	Reisegebühren	2225	3225	24	100,00	100,00		100,00	100,00	
SU 22 / 32	Summe Aufwendungen / Auszahlungen operative Gebarung				228.200,00	221.600,00		170.500,00	160.700,00	
SA 0 / SA 1	(0) Nettoergebnis (21 - 22) / (1) Geldfluss operative Gebarung (31 - 32)				21.400,00	18.100,00		66.900,00	67.400,00	
1/850000-794001	Zuweisung an zweckgebundene Haushaltsrücklagen	2401			11.000,00	11.000,00				
SU 23	Summe Haushaltsrücklagen				-11.000,00	-11.000,00		0,00	0,00	
SA00	Nettoergebnis nach Zuw./Entn. Haushaltsrücklagen (Saldo 0 +/- SU23)				10.400,00	7.100,00				
Investive Gebarung										
2/850000+307000	Wasseranschluss-, Ergänzungs- u. Sonderabgabe		3334	34				20.000,00	10.000,00	
SU 33	Summe Einzahlungen investive Gebarung							20.000,00	10.000,00	
1/850000-020000	Maschinen und maschinelle Anlagen		3414	41					12.000,00	
1/850000-042000	Betriebsausstattung (Wasserzähler)		3415	41					4.500,00	
SU 34	Summe Auszahlungen investive Gebarung							0,00	16.500,00	
SA2	Saldo (2) Geldfluss aus der Investiven Gebarung (33 - 34)							20.000,00	-6.500,00	
SA3	Saldo (3) Nettofinanzierungssaldo (Saldo 1 + Saldo 2)							86.900,00	60.900,00	
Finanzierungstätigkeit										
SU 35	Summe Einzahlungen aus der Finanzierungstätigkeit							0,00	0,00	
SU 36	Summe Auszahlungen aus der Finanzierungstätigkeit							0,00	0,00	
SA4	Saldo (4) Geldfluss aus der Finanzierungstätigkeit (35 - 36)							0,00	0,00	
SA5	Saldo (5) Geldfluss aus der voranschlagswirksamen Gebarung (Saldo 3 + Saldo 4)							86.900,00	60.900,00	
851	Betriebe der Abwasserbeseitigung									
851000	Betriebe der Abwasserbeseitigung									
Operative Gebarung										
2/851000+813000	Erträge aus der Auflösung von Investitionszuschüssen (Kapitaltransfers)	2127			143.400,00	142.600,00				
2/851000+852100	Kanalbenutzungsgebühren	2113	3113	12	360.000,00	355.000,00		360.000,00	355.000,00	
2/851000+860000	Zinsen u. Annuitätenzusch. Bund BA 01	2121	3121	15	28.800,00	38.200,00		28.800,00	38.200,00	
2/851000+860100	Zinsen u. Annuitätenzusch. Bund BA 02	2121	3121	15	94.600,00	137.800,00		94.600,00	137.800,00	
2/851000+860200	Zinsen u. Annuitätenzusch. Bund BA 03	2121	3121	15	26.300,00	39.500,00		26.300,00	39.500,00	
2/851000+860300	Zinsen- u. Annuitätenzusch. Bund BA 04	2121	3121	15	12.500,00	19.400,00		12.500,00	19.400,00	

		MVAG	MVAG	QU	Ergebnisvoranschlag		Finanzierungsvoranschlag			
		EH	FH		VA 2021	VA 2020	RA 2019	VA 2021	VA 2020	RA 2019
2/851000+860400	Zinsen- u. Annuitätenzusch. BA 05	2121	3121	15	19.000,00	29.500,00		19.000,00	29.500,00	
2/851000+860500	Zinsen- u. Annuitätzuschüsse BA 07	2121	3121	15	1.200,00	2.500,00		1.200,00	2.500,00	
2/851000+860600	Zinsen- u. Annuitätzuschüsse BA 08	2121	3121	15	3.300,00	8.800,00		3.300,00	8.800,00	
2/851000+860800	Zinsen- u. Annuitätzuschüsse Höhenberg	2121	3121	15	13.200,00	39.800,00		13.200,00	39.800,00	
2/851000+860900	Zinsen- u. Annuitätzuschüsse	2121	3121	15	100,00	2.000,00		100,00	2.000,00	
SU 21 / 31	Summe Erträge / Einzahlungen operative Gebarung				702.400,00	815.100,00		559.000,00	672.500,00	
1/851000-452000	Treibstoffe	2221	3221	23	500,00	500,00		500,00	500,00	
1/851000-511000	Geldbez. d. Vertragsbed. in handw. Verwendung	2211	3211	20	5.200,00	5.600,00		5.200,00	5.600,00	
1/851000-565000	Mehrleistungsvergütung	2211	3211	20	300,00	400,00		300,00	400,00	
1/851000-569000	Sonst. Nebengebühren	2211	3211	20	100,00	100,00		100,00	100,00	
1/851000-580000	DGB für Familienbeihilfe	2212	3212	20	200,00	200,00		200,00	200,00	
1/851000-582000	Sonst. DGB zur Sozialen Sicherheit	2212	3212	20	1.200,00	1.200,00		1.200,00	1.200,00	
1/851000-582100	Beitrag MV-Kassen	2212	3212	20		100,00			100,00	
1/851000-591000	Dotierung von Rückstellungen für Abfertigungen	2214			300,00	300,00				
1/851000-592000	Dotierung von Rückstellungen für Jubiläumswendungen	2214			200,00	200,00				
1/851000-600000	Strom	2222	3222	24	4.500,00	4.500,00		4.500,00	4.500,00	
1/851000-612000	Instandhaltung von Kanalisationsanlagen	2224	3224	24	10.000,00	10.000,00		10.000,00	10.000,00	
1/851000-617000	Instandhaltung Fahrzeuge	2224	3224	24	1.000,00	1.000,00		1.000,00	1.000,00	
1/851000-631000	Telefongebühren	2222	3222	24	1.500,00	1.500,00		1.500,00	1.500,00	
1/851000-650000	Kreditzinsen BA 01 u. (Ehrd. Alt)	2241	3241	25	700,00	700,00		700,00	700,00	
1/851000-650100	Kreditzinsen BA 02	2241	3241	25	1.300,00	1.600,00		1.300,00	1.600,00	
1/851000-650200	Kreditzinsen BA 03	2241	3241	25	1.100,00	1.300,00		1.100,00	1.300,00	
1/851000-650300	Kreditzinsen BA 04 u. RW- Ableitung Ehrd.	2241	3241	25	200,00	200,00		200,00	200,00	
1/851000-650400	Kreditzinsen BA 05	2241	3241	25	600,00	500,00		600,00	500,00	
1/851000-650500	Kreditzinsen BA 07	2241	3241	25	700,00	700,00		700,00	700,00	
1/851000-650600	Kreditzinsen Kanal Hbg.	2241	3241	25	1.900,00	2.000,00		1.900,00	2.000,00	
1/851000-650700	Kreditzinsen BA 08+09	2241	3241	25	300,00	300,00		300,00	300,00	
1/851000-670000	Versicherungen	2222	3222	24	600,00	600,00		600,00	600,00	
1/851000-680000	Planmäßige Abschreibung	2226			225.100,00	224.100,00				
1/851000-705000	Leasingrate Caddy	2223	3223	24		100,00			100,00	
1/851000-710000	Öffentliche Abgaben (Ausgaben) - Gebrauchsabgabe	2225	3225	24	3.300,00	3.300,00		3.300,00	3.300,00	
1/851000-720000	Verwaltungskostenbeiträge	2225	3225	24	13.600,00	13.300,00		13.600,00	13.300,00	
1/851000-729910	Sonstige Aufwendungen	2225	3225	24		20.000,00			20.000,00	

		MVAG			Ergebnisvoranschlag			Finanzierungsvoranschlag		
		EH	FH	QU	VA 2021	VA 2020	RA 2019	VA 2021	VA 2020	RA 2019
1/851000-755000	Beitrag an Abwasserverband	2233	3233	27	80.000,00	80.000,00		80.000,00	80.000,00	
SU 22 / 32	Summe Aufwendungen / Auszahlungen operative Gebarung				354.400,00	374.300,00		128.800,00	149.700,00	
SA 0 / SA 1	(0) Nettoergebnis (21 - 22) / (1) Geldfluss operative Gebarung (31 - 32)				348.000,00	440.800,00		430.200,00	522.800,00	
SU 23	Summe Haushaltsrücklagen				0,00	0,00		0,00	0,00	
SA00	Nettoergebnis nach Zuw./Entn. Haushaltsrücklagen (Saldo 0 +/- SU23)				348.000,00	440.800,00				
Investive Gebarung										
2/851000+300000	Kapitaltransfers von Bund, Bundesfonds und Bundeskammern		3331	33				115.300,00		
2/851000+307000	Kanaleinmündungsabgaben		3334	34				30.000,00	20.000,00	
SU 33	Summe Einzahlungen investive Gebarung							145.300,00	20.000,00	
1/851000-004000	Erweiterung Kanal Wielands		3412	40					40.000,00	
1/851000-042000	Amts-, Betriebs- und Geschäftsausstattung		3415	41				75.000,00		
SU 34	Summe Auszahlungen investive Gebarung							75.000,00	40.000,00	
SA2	Saldo (2) Geldfluss aus der Investiven Gebarung (33 - 34)							70.300,00	-20.000,00	
SA3	Saldo (3) Nettofinanzierungssaldo (Saldo 1 + Saldo 2)							500.500,00	502.800,00	
Finanzierungstätigkeit										
SU 35	Summe Einzahlungen aus der Finanzierungstätigkeit							0,00	0,00	
1/851000-344000	Tilgung von Bundesdarlehen (WWF)		3611	64				1.800,00	1.800,00	
1/851000-346000	Tilgung von Bankdarlehen BA 01		3614	65				43.100,00	43.000,00	
1/851000-346100	Tilgung von Bankdarlehen BA 02		3614	65				138.500,00	138.200,00	
1/851000-346200	Tilgung v. Bankdarlehen BA 03		3614	65				32.300,00	32.100,00	
1/851000-346300	Tilgung v. Bankdarlehen BA 04		3614	65				6.600,00	6.600,00	
1/851000-346400	Tilgung von Bankdarlehen BA 05		3614	65				17.300,00	17.400,00	
1/851000-346500	Tilgung von Bankdarlehen BA 07		3614	65				11.000,00	10.900,00	
1/851000-346600	Tilgung von Bankdarlehen Kanal Höhenberg		3614	65				22.300,00	22.100,00	
1/851000-346700	Tilgung Bankdarlehen BA 08+09		3614	65				9.100,00	9.000,00	
SU 36	Summe Auszahlungen aus der Finanzierungstätigkeit							282.000,00	281.100,00	
SA4	Saldo (4) Geldfluss aus der Finanzierungstätigkeit (35 - 36)							-282.000,00	-281.100,00	
SA5	Saldo (5) Geldfluss aus der voranschlagswirksamen Gebarung (Saldo 3 + Saldo 4)							218.500,00	221.700,00	
851005	Betriebe der Abwasserbeseitigung									
Operative Gebarung										
6/851005+829910	Sonstige Erträge	2116	3116	18		20.000,00			20.000,00	
SU 21 / 31	Summe Erträge / Einzahlungen operative Gebarung				0,00	20.000,00		0,00	20.000,00	
SU 22 / 32	Summe Aufwendungen / Auszahlungen operative Gebarung				0,00	0,00		0,00	0,00	
SA 0 / SA 1	(0) Nettoergebnis (21 - 22) / (1) Geldfluss operative Gebarung (31 - 32)				0,00	20.000,00		0,00	20.000,00	
SU 23	Summe Haushaltsrücklagen				0,00	0,00		0,00	0,00	

	MVAG EH	MVAG FH	QU	Ergebnisvoranschlag		Finanzierungsvoranschlag		
				VA 2021	VA 2020	RA 2019	VA 2021	VA 2020
SA00	Nettoergebnis nach Zuw./Entn. Haushaltsrücklagen (Saldo 0 +/- SU23)			0,00	20.000,00			
Investive Gebarung								
SU 33	Summe Einzahlungen investive Gebarung					0,00	0,00	
5/851005-004000			3412 40			475.000,00	20.000,00	
SU 34	Summe Auszahlungen investive Gebarung					475.000,00	20.000,00	
SA2	Saldo (2) Geldfluss aus der Investiven Gebarung (33 – 34)					-475.000,00	-20.000,00	
SA3	Saldo (3) Nettofinanzierungssaldo (Saldo 1 + Saldo 2)					-475.000,00	0,00	
Finanzierungstätigkeit								
6/851005+346000			3514 55			475.000,00		
SU 35	Summe Einzahlungen aus der Finanzierungstätigkeit					475.000,00	0,00	
SU 36	Summe Auszahlungen aus der Finanzierungstätigkeit					0,00	0,00	
SA4	Saldo (4) Geldfluss aus der Finanzierungstätigkeit (35 – 36)					475.000,00	0,00	
SA5	Saldo (5) Geldfluss aus der voranschlagswirksamen Gebarung (Saldo 3 + Saldo 4)					0,00	0,00	
851007 Betriebe der Abwasserbeseitigung								
Operative Gebarung								
SU 21 / 31	Summe Erträge / Einzahlungen operative Gebarung			0,00	0,00	0,00	0,00	
SU 22 / 32	Summe Aufwendungen / Auszahlungen operative Gebarung			0,00	0,00	0,00	0,00	
SA 0 / SA 1	(0) Nettoergebnis (21 - 22) / (1) Geldfluss operative Gebarung (31 – 32)			0,00	0,00	0,00	0,00	
SU 23	Summe Haushaltsrücklagen			0,00	0,00	0,00	0,00	
SA00	Nettoergebnis nach Zuw./Entn. Haushaltsrücklagen (Saldo 0 +/- SU23)			0,00	0,00			
Investive Gebarung								
SU 33	Summe Einzahlungen investive Gebarung					0,00	0,00	
5/851007-004000			3412 40			520.000,00	620.000,00	
SU 34	Summe Auszahlungen investive Gebarung					520.000,00	620.000,00	
SA2	Saldo (2) Geldfluss aus der Investiven Gebarung (33 – 34)					-520.000,00	-620.000,00	
SA3	Saldo (3) Nettofinanzierungssaldo (Saldo 1 + Saldo 2)					-520.000,00	-620.000,00	
Finanzierungstätigkeit								
6/851007+346000			3514 55			520.000,00	620.000,00	
SU 35	Summe Einzahlungen aus der Finanzierungstätigkeit					520.000,00	620.000,00	
SU 36	Summe Auszahlungen aus der Finanzierungstätigkeit					0,00	0,00	
SA4	Saldo (4) Geldfluss aus der Finanzierungstätigkeit (35 – 36)					520.000,00	620.000,00	
SA5	Saldo (5) Geldfluss aus der voranschlagswirksamen Gebarung (Saldo 3 + Saldo 4)					0,00	0,00	

		MVAG			Ergebnisvoranschlag		Finanzierungsvoranschlag			
		EH	FH	QU	VA 2021	VA 2020	RA 2019	VA 2021	VA 2020	RA 2019
853	Betriebe für die Errichtung und Verwaltung von Wohn- und Ges									
853000	Betriebe für die Errichtung u. Verw von Wohn- und Geschäftsge									
Operative Gebarung										
2/853000+811000	Miete Praxis Physiotherapeutin	2115	3115	14	2.100,00	2.100,00		2.100,00	2.100,00	
2/853000+811100	Miete Arzthaus	2115	3115	14	12.000,00	12.000,00		12.000,00	12.000,00	
SU 21 / 31	Summe Erträge / Einzahlungen operative Gebarung				14.100,00	14.100,00		14.100,00	14.100,00	
1/853000-400000	Geringwertige Wirtschaftsgüter des Anlagevermögens	2221	3221	23	500,00	500,00		500,00	500,00	
1/853000-511000	Geldbez.d.Vertragsbed.in Handw. Verwendung	2211	3211	20	2.500,00	2.500,00		2.500,00	2.500,00	
1/853000-565000	Mehrleistungsvergütungen	2211	3211	20	100,00	100,00		100,00	100,00	
1/853000-569000	Sonstige Nebengebühren	2211	3211	20	100,00	100,00		100,00	100,00	
1/853000-580000	DGB für Familienbeihilfen	2212	3212	20	100,00	100,00		100,00	100,00	
1/853000-582000	Sonst. DGB zur Sozialen Sicherheit	2212	3212	20	500,00	500,00		500,00	500,00	
1/853000-582100	Beitrag MV-Kassen	2212	3212	20		100,00			100,00	
1/853000-600000	Strom	2222	3222	24		500,00			500,00	
1/853000-614000	Instandhaltung Arzthaus	2224	3224	24	1.500,00	5.500,00		1.500,00	5.500,00	
1/853000-650000	Kreditzinsen	2241	3241	25	100,00	100,00		100,00	100,00	
1/853000-670000	Versicherungen	2222	3222	24	800,00	800,00		800,00	800,00	
1/853000-680000	Planmäßige Abschreibung	2226			5.100,00	5.200,00				
1/853000-710000	Öffentliche Abgaben	2225	3225	24	500,00	200,00		500,00	200,00	
1/853000-711000	Gebühren f. Benützung von Gemeindeeinrichtungen	2225	3225	24	1.400,00	600,00		1.400,00	600,00	
SU 22 / 32	Summe Aufwendungen / Auszahlungen operative Gebarung				13.200,00	16.800,00		8.100,00	11.600,00	
SA 0 / SA 1	(0) Nettoergebnis (21 - 22) / (1) Geldfluss operative Gebarung (31 - 32)				900,00	-2.700,00		6.000,00	2.500,00	
SU 23	Summe Haushaltsrücklagen				0,00	0,00		0,00	0,00	
SA00	Nettoergebnis nach Zuw./Entn. Haushaltsrücklagen (Saldo 0 +/- SU23)				900,00	-2.700,00				
Investive Gebarung										
SU 33	Summe Einzahlungen investive Gebarung							0,00	0,00	
1/853000-010000	Um- Zu- u. Aufbauten v. Gebäuden		3413	40					6.500,00	
SU 34	Summe Auszahlungen investive Gebarung							0,00	6.500,00	
SA2	Saldo (2) Geldfluss aus der Investiven Gebarung (33 - 34)							0,00	-6.500,00	
SA3	Saldo (3) Nettofinanzierungssaldo (Saldo 1 + Saldo 2)							6.000,00	-4.000,00	
Finanzierungstätigkeit										
SU 35	Summe Einzahlungen aus der Finanzierungstätigkeit							0,00	0,00	
1/853000-341000	Tilgung von Landesdarlehen (WBF)		3611	64				2.600,00	2.600,00	
SU 36	Summe Auszahlungen aus der Finanzierungstätigkeit							2.600,00	2.600,00	
SA4	Saldo (4) Geldfluss aus der Finanzierungstätigkeit (35 - 36)							-2.600,00	-2.600,00	

		MVAG			Ergebnisvoranschlag			Finanzierungsvoranschlag		
		EH	FH	QU	VA 2021	VA 2020	RA 2019	VA 2021	VA 2020	RA 2019
SA5	Saldo (5) Geldfluss aus der voranschlagswirksamen Gebarung (Saldo 3 + Saldo 4)							3.400,00	-6.600,00	
87	Wirtschaftliche Unternehmungen									
870	Elektrizitätsversorgung									
870000	Elektrizitätsversorgung									
	Operative Gebarung									
6/870000+829910	Sonstige Erträge	2116	3116	18		103.700,00			103.700,00	
6/870000+871000	Kapitaltransfers aus Gemeinde-Bedarfszuweisungsmittel (ESPG)	2121	3121	33		22.000,00			22.000,00	
SU 21 / 31	Summe Erträge / Einzahlungen operative Gebarung				0,00	125.700,00		0,00	125.700,00	
1/870000-680000	Planmäßige Abschreibung	2226			3.000,00					
1/870000-729910	Sonstige Aufwendungen	2225	3225	24		103.700,00			103.700,00	
SU 22 / 32	Summe Aufwendungen / Auszahlungen operative Gebarung				3.000,00	103.700,00		0,00	103.700,00	
SA 0 / SA 1	(0) Nettoergebnis (21 - 22) / (1) Geldfluss operative Gebarung (31 - 32)				-3.000,00	22.000,00		0,00	22.000,00	
6/870000+894001	Entnahmen von zweckgebundenen Haushaltsrücklagen	2301				41.800,00				
SU 23	Summe Haushaltsrücklagen				0,00	41.800,00		0,00	0,00	
SA00	Nettoergebnis nach Zuw./Entn. Haushaltsrücklagen (Saldo 0 +/- SU23)				-3.000,00	63.800,00				
	Investive Gebarung									
SU 33	Summe Einzahlungen investive Gebarung							0,00	0,00	
5/870000-050000	Photovoltaikanlagen		3412	40					167.500,00	
SU 34	Summe Auszahlungen investive Gebarung							0,00	167.500,00	
SA2	Saldo (2) Geldfluss aus der Investiven Gebarung (33 - 34)							0,00	-167.500,00	
SA3	Saldo (3) Nettofinanzierungssaldo (Saldo 1 + Saldo 2)							0,00	-145.500,00	
	Finanzierungstätigkeit									
SU 35	Summe Einzahlungen aus der Finanzierungstätigkeit							0,00	0,00	
SU 36	Summe Auszahlungen aus der Finanzierungstätigkeit							0,00	0,00	
SA4	Saldo (4) Geldfluss aus der Finanzierungstätigkeit (35 - 36)							0,00	0,00	
SA5	Saldo (5) Geldfluss aus der voranschlagswirksamen Gebarung (Saldo 3 + Saldo 4)							0,00	-145.500,00	
89	Wirtschaftliche Unternehmungen (Fortsetzung)									
894	Stadhallen, Kongresshäuser									
894000	Stadhallen, Kongresshäuser									
	Operative Gebarung									
6/894000+829910	Sonstige Erträge	2116	3116	18		30.000,00			30.000,00	

		MVAG	MVAG	QU	Ergebnisvoranschlag			Finanzierungsvoranschlag		
		EH	FH		VA 2021	VA 2020	RA 2019	VA 2021	VA 2020	RA 2019
6/894000+871000	Kapitaltransfers aus Gemeinde-Bedarfszuweisungsmittel	2121	3121	33		50.000,00			50.000,00	
SU 21 / 31	Summe Erträge / Einzahlungen operative Gebarung				0,00	80.000,00		0,00	80.000,00	
1/894000-729910	Sonstige Aufwendungen	2225	3225	24		30.000,00			30.000,00	
SU 22 / 32	Summe Aufwendungen / Auszahlungen operative Gebarung				0,00	30.000,00		0,00	30.000,00	
SA 0 / SA 1	(0) Nettoergebnis (21 - 22) / (1) Geldfluss operative Gebarung (31 - 32)				0,00	50.000,00		0,00	50.000,00	
SU 23	Summe Haushaltsrücklagen				0,00	0,00		0,00	0,00	
SA00	Nettoergebnis nach Zuw./Entn. Haushaltsrücklagen (Saldo 0 +/- SU23)				0,00	50.000,00				
Investive Gebarung										
SU 33	Summe Einzahlungen investive Gebarung							0,00	0,00	
5/894000-010000	Errichtung Dorfhaus Reinpolz		3413	40					80.000,00	
SU 34	Summe Auszahlungen investive Gebarung							0,00	80.000,00	
SA2	Saldo (2) Geldfluss aus der Investiven Gebarung (33 - 34)							0,00	-80.000,00	
SA3	Saldo (3) Nettofinanzierungssaldo (Saldo 1 + Saldo 2)							0,00	-30.000,00	
Finanzierungstätigkeit										
SU 35	Summe Einzahlungen aus der Finanzierungstätigkeit							0,00	0,00	
SU 36	Summe Auszahlungen aus der Finanzierungstätigkeit							0,00	0,00	
SA4	Saldo (4) Geldfluss aus der Finanzierungstätigkeit (35 - 36)							0,00	0,00	
SA5	Saldo (5) Geldfluss aus der voranschlagswirksamen Gebarung (Saldo 3 + Saldo 4)							0,00	-30.000,00	

		MVAG	MVAG	QU	Ergebnisvoranschlag			Finanzierungsvoranschlag		
		EH	FH		VA 2021	VA 2020	RA 2019	VA 2021	VA 2020	RA 2019
9 Finanzwirtschaft										
90	Gesonderte Verwaltung									
900	Gesonderte Verwaltung									
900000	Gesonderte Verwaltung									
Operative Gebarung										
2/900000+816000	Landschaftsabgabe	2114	3114	13	100,00	100,00		100,00	100,00	
SU 21 / 31	Summe Erträge / Einzahlungen operative Gebarung				100,00	100,00		100,00	100,00	
1/900000-728000	Gemdat	2225	3225	24	20.000,00	20.000,00		20.000,00	20.000,00	
SU 22 / 32	Summe Aufwendungen / Auszahlungen operative Gebarung				20.000,00	20.000,00		20.000,00	20.000,00	
SA 0 / SA 1	(0) Nettoergebnis (21 - 22) / (1) Geldfluss operative Gebarung (31 - 32)				-19.900,00	-19.900,00		-19.900,00	-19.900,00	
SU 23	Summe Haushaltsrücklagen				0,00	0,00		0,00	0,00	
SA00	Nettoergebnis nach Zuw./Entn. Haushaltsrücklagen (Saldo 0 +/- SU23)				-19.900,00	-19.900,00				
Investive Gebarung										
SU 33	Summe Einzahlungen investive Gebarung							0,00	0,00	
SU 34	Summe Auszahlungen investive Gebarung							0,00	0,00	
SA2	Saldo (2) Geldfluss aus der Investiven Gebarung (33 - 34)							0,00	0,00	
SA3	Saldo (3) Nettofinanzierungssaldo (Saldo 1 + Saldo 2)							-19.900,00	-19.900,00	
Finanzierungstätigkeit										
SU 35	Summe Einzahlungen aus der Finanzierungstätigkeit							0,00	0,00	
SU 36	Summe Auszahlungen aus der Finanzierungstätigkeit							0,00	0,00	
SA4	Saldo (4) Geldfluss aus der Finanzierungstätigkeit (35 - 36)							0,00	0,00	
SA5	Saldo (5) Geldfluss aus der voranschlagswirksamen Gebarung (Saldo 3 + Saldo 4)							-19.900,00	-19.900,00	
91	Kapitalvermögen und Stiftungen ohne eigene Rechtspersönlichkeit									
910	Geldverkehr									
910000	Geldverkehr									
Operative Gebarung										
2/910000+816000	Euro-Rundungsdifferenzen	2114	3114	13	100,00	100,00		100,00	100,00	
2/910000+823000	Zinsen der Giro- und Spargirokonten	2131	3131	14	500,00	500,00		500,00	500,00	
SU 21 / 31	Summe Erträge / Einzahlungen operative Gebarung				600,00	600,00		600,00	600,00	
1/910000-659000	Geldverkehrsspesen	2244	3244	24	1.200,00	1.500,00		1.200,00	1.500,00	
1/910000-710000	Kapitalertragssteuer	2225	3225	24	100,00	100,00		100,00	100,00	
SU 22 / 32	Summe Aufwendungen / Auszahlungen operative Gebarung				1.300,00	1.600,00		1.300,00	1.600,00	
SA 0 / SA 1	(0) Nettoergebnis (21 - 22) / (1) Geldfluss operative Gebarung (31 - 32)				-700,00	-1.000,00		-700,00	-1.000,00	
SU 23	Summe Haushaltsrücklagen				0,00	0,00		0,00	0,00	

		MVAG			Ergebnisvoranschlag		Finanzierungsvoranschlag			
		EH	FH	QU	VA 2021	VA 2020	RA 2019	VA 2021	VA 2020	RA 2019
SA00	Nettoergebnis nach Zuw./Entn. Haushaltsrücklagen (Saldo 0 +/- SU23)				-700,00	-1.000,00				
Investive Gebarung										
SU 33	Summe Einzahlungen investive Gebarung							0,00	0,00	
SU 34	Summe Auszahlungen investive Gebarung							0,00	0,00	
SA2	Saldo (2) Geldfluss aus der Investiven Gebarung (33 – 34)							0,00	0,00	
SA3	Saldo (3) Nettofinanzierungssaldo (Saldo 1 + Saldo 2)							-700,00	-1.000,00	
Finanzierungstätigkeit										
SU 35	Summe Einzahlungen aus der Finanzierungstätigkeit							0,00	0,00	
SU 36	Summe Auszahlungen aus der Finanzierungstätigkeit							0,00	0,00	
SA4	Saldo (4) Geldfluss aus der Finanzierungstätigkeit (35 – 36)							0,00	0,00	
SA5	Saldo (5) Geldfluss aus der voranschlagswirksamen Gebarung (Saldo 3 + Saldo 4)							-700,00	-1.000,00	
916	Schadenersätze von Dritten (soweit nicht aufteilbar)									
916000	Schadenersätze von Dritten									
Operative Gebarung										
2/916000+829000	Schadenersätze	2116	3116	18	1.000,00	1.000,00		1.000,00	1.000,00	
SU 21 / 31	Summe Erträge / Einzahlungen operative Gebarung				1.000,00	1.000,00		1.000,00	1.000,00	
SU 22 / 32	Summe Aufwendungen / Auszahlungen operative Gebarung				0,00	0,00		0,00	0,00	
SA 0 / SA 1	(0) Nettoergebnis (21 - 22) / (1) Geldfluss operative Gebarung (31 – 32)				1.000,00	1.000,00		1.000,00	1.000,00	
SU 23	Summe Haushaltsrücklagen				0,00	0,00		0,00	0,00	
SA00	Nettoergebnis nach Zuw./Entn. Haushaltsrücklagen (Saldo 0 +/- SU23)				1.000,00	1.000,00				
Investive Gebarung										
SU 33	Summe Einzahlungen investive Gebarung							0,00	0,00	
SU 34	Summe Auszahlungen investive Gebarung							0,00	0,00	
SA2	Saldo (2) Geldfluss aus der Investiven Gebarung (33 – 34)							0,00	0,00	
SA3	Saldo (3) Nettofinanzierungssaldo (Saldo 1 + Saldo 2)							1.000,00	1.000,00	
Finanzierungstätigkeit										
SU 35	Summe Einzahlungen aus der Finanzierungstätigkeit							0,00	0,00	
SU 36	Summe Auszahlungen aus der Finanzierungstätigkeit							0,00	0,00	
SA4	Saldo (4) Geldfluss aus der Finanzierungstätigkeit (35 – 36)							0,00	0,00	
SA5	Saldo (5) Geldfluss aus der voranschlagswirksamen Gebarung (Saldo 3 + Saldo 4)							1.000,00	1.000,00	

		MVAG	MVAG	QU	Ergebnisvoranschlag			Finanzierungsvoranschlag		
		EH	FH		VA 2021	VA 2020	RA 2019	VA 2021	VA 2020	RA 2019
92	Öffentliche Abgaben									
920	Ausschließliche Gemeindeabgaben									
920000	Ausschließliche Gemeindeabgaben									
Operative Gebarung										
2/920000+810000	Werbeabgabe (Unter Jahreswertgrenze)	2114	3114	13	100,00	100,00		100,00	100,00	
2/920000+830000	Grundsteuer A	2111	3111	10	17.000,00	17.000,00		17.000,00	17.000,00	
2/920000+831000	Grundsteuer B	2111	3111	10	125.000,00	120.000,00		125.000,00	120.000,00	
2/920000+833100	Kommunalsteuer	2111	3111	10	110.000,00	105.000,00		110.000,00	105.000,00	
2/920000+838000	Hundeabgabe	2111	3111	10	3.100,00	3.000,00		3.100,00	3.000,00	
2/920000+841000	Gebrauchsabgabe	2111	3111	10	20.200,00	20.000,00		20.200,00	20.000,00	
2/920000+849000	Mahnspesen	2111	3111	10	1.300,00	1.300,00		1.300,00	1.300,00	
2/920000+850000	Aufschließungsbeiträge (Gem. Par.14)	2111	3111	10	280.000,00	50.000,00		280.000,00	50.000,00	
2/920000+856000	Verwaltungsabgaben (Standesamtsgeb.)	2111	3111	10	6.500,00	5.000,00		6.500,00	5.000,00	
2/920000+856100	Verwaltungsabgaben Friedhof	2111	3111	10	1.500,00	500,00		1.500,00	500,00	
2/920000+857000	Kommissionsgebühren	2111	3111	10	100,00	100,00		100,00	100,00	
SU 21 / 31	Summe Erträge / Einzahlungen operative Gebarung				564.800,00	322.000,00		564.800,00	322.000,00	
1/920000-752000	Kosten der Abgabeneinhebung	2231	3231	26		200,00			200,00	
SU 22 / 32	Summe Aufwendungen / Auszahlungen operative Gebarung				0,00	200,00		0,00	200,00	
SA 0 / SA 1	(0) Nettoergebnis (21 - 22) / (1) Geldfluss operative Gebarung (31 - 32)				564.800,00	321.800,00		564.800,00	321.800,00	
SU 23	Summe Haushaltsrücklagen				0,00	0,00		0,00	0,00	
SA00	Nettoergebnis nach Zuw./Entn. Haushaltsrücklagen (Saldo 0 +/- SU23)				564.800,00	321.800,00				
Investive Gebarung										
SU 33	Summe Einzahlungen investive Gebarung							0,00	0,00	
SU 34	Summe Auszahlungen investive Gebarung							0,00	0,00	
SA2	Saldo (2) Geldfluss aus der Investiven Gebarung (33 - 34)							0,00	0,00	
SA3	Saldo (3) Nettofinanzierungssaldo (Saldo 1 + Saldo 2)							564.800,00	321.800,00	
Finanzierungstätigkeit										
SU 35	Summe Einzahlungen aus der Finanzierungstätigkeit							0,00	0,00	
SU 36	Summe Auszahlungen aus der Finanzierungstätigkeit							0,00	0,00	
SA4	Saldo (4) Geldfluss aus der Finanzierungstätigkeit (35 - 36)							0,00	0,00	
SA5	Saldo (5) Geldfluss aus der voranschlagswirksamen Gebarung (Saldo 3 + Saldo 4)							564.800,00	321.800,00	

		MVAG MVAG QU			Ergebnisvoranschlag			Finanzierungsvoranschlag		
		EH	FH	QU	VA 2021	VA 2020	RA 2019	VA 2021	VA 2020	RA 2019
921	Zwischen Ländern und Gemeinden geteilte Abgaben									
921000	Zwischen Ländern und Gemeinden geteilte Abgaben									
Operative Gebarung										
2/921000+834000	Fremdenverkehrsabgabe/Interessentenbeitrag	2111	3111	10	300,00	100,00		300,00	100,00	
SU 21 / 31	Summe Erträge / Einzahlungen operative Gebarung				300,00	100,00		300,00	100,00	
SU 22 / 32	Summe Aufwendungen / Auszahlungen operative Gebarung				0,00	0,00		0,00	0,00	
SA 0 / SA 1	(0) Nettoergebnis (21 - 22) / (1) Geldfluss operative Gebarung (31 - 32)				300,00	100,00		300,00	100,00	
SU 23	Summe Haushaltsrücklagen				0,00	0,00		0,00	0,00	
SA00	Nettoergebnis nach Zuw./Entn. Haushaltsrücklagen (Saldo 0 +/- SU23)				300,00	100,00				
Investive Gebarung										
SU 33	Summe Einzahlungen investive Gebarung							0,00	0,00	
SU 34	Summe Auszahlungen investive Gebarung							0,00	0,00	
SA2	Saldo (2) Geldfluss aus der Investiven Gebarung (33 - 34)							0,00	0,00	
SA3	Saldo (3) Nettofinanzierungssaldo (Saldo 1 + Saldo 2)							300,00	100,00	
Finanzierungstätigkeit										
SU 35	Summe Einzahlungen aus der Finanzierungstätigkeit							0,00	0,00	
SU 36	Summe Auszahlungen aus der Finanzierungstätigkeit							0,00	0,00	
SA4	Saldo (4) Geldfluss aus der Finanzierungstätigkeit (35 - 36)							0,00	0,00	
SA5	Saldo (5) Geldfluss aus der voranschlagswirksamen Gebarung (Saldo 3 + Saldo 4)							300,00	100,00	
925	Ertragsanteile an gemeinschaftlichen Bundesabgaben									
925000	Ertragsanteile an gemeinschaftlichen Bundesabgaben									
Operative Gebarung										
2/925000+859400	Ertragsanteile nach BVS u. KeSt	2112	3112	11	1.678.000,00	1.910.000,00		1.678.000,00	1.910.000,00	
SU 21 / 31	Summe Erträge / Einzahlungen operative Gebarung				1.678.000,00	1.910.000,00		1.678.000,00	1.910.000,00	
SU 22 / 32	Summe Aufwendungen / Auszahlungen operative Gebarung				0,00	0,00		0,00	0,00	
SA 0 / SA 1	(0) Nettoergebnis (21 - 22) / (1) Geldfluss operative Gebarung (31 - 32)				1.678.000,00	1.910.000,00		1.678.000,00	1.910.000,00	
SU 23	Summe Haushaltsrücklagen				0,00	0,00		0,00	0,00	
SA00	Nettoergebnis nach Zuw./Entn. Haushaltsrücklagen (Saldo 0 +/- SU23)				1.678.000,00	1.910.000,00				
Investive Gebarung										
SU 33	Summe Einzahlungen investive Gebarung							0,00	0,00	
SU 34	Summe Auszahlungen investive Gebarung							0,00	0,00	
SA2	Saldo (2) Geldfluss aus der Investiven Gebarung (33 - 34)							0,00	0,00	
SA3	Saldo (3) Nettofinanzierungssaldo (Saldo 1 + Saldo 2)							1.678.000,00	1.910.000,00	
Finanzierungstätigkeit										
SU 35	Summe Einzahlungen aus der Finanzierungstätigkeit							0,00	0,00	
SU 36	Summe Auszahlungen aus der Finanzierungstätigkeit							0,00	0,00	

	MVAG EH	MVAG FH	QU	Ergebnisvoranschlag		Finanzierungsvoranschlag		
				VA 2021	VA 2020	RA 2019	VA 2021	VA 2020
SA4							0,00	0,00
SA5							1.678.000,00	1.910.000,00
94	Finanzzuweisungen und Zuschüsse							
940	Bedarfszuweisungen							
940000	Bedarfszuweisungen							
Operative Gebarung								
2/940000+861000	Bedarfszuweisungen (Strukturhilfe)	2121	3121	15	239.300,00	251.500,00	239.300,00	251.500,00
SU 21 / 31	Summe Erträge / Einzahlungen operative Gebarung				239.300,00	251.500,00	239.300,00	251.500,00
SU 22 / 32	Summe Aufwendungen / Auszahlungen operative Gebarung				0,00	0,00	0,00	0,00
SA 0 / SA 1	(0) Nettoergebnis (21 - 22) / (1) Geldfluss operative Gebarung (31 - 32)				239.300,00	251.500,00	239.300,00	251.500,00
SU 23	Summe Haushaltsrücklagen				0,00	0,00	0,00	0,00
SA00	Nettoergebnis nach Zuw./Entn. Haushaltsrücklagen (Saldo 0 +/- SU23)				239.300,00	251.500,00		
Investive Gebarung								
SU 33	Summe Einzahlungen investive Gebarung						0,00	0,00
SU 34	Summe Auszahlungen investive Gebarung						0,00	0,00
SA2	Saldo (2) Geldfluss aus der Investiven Gebarung (33 - 34)						0,00	0,00
SA3	Saldo (3) Nettofinanzierungssaldo (Saldo 1 + Saldo 2)						239.300,00	251.500,00
Finanzierungstätigkeit								
SU 35	Summe Einzahlungen aus der Finanzierungstätigkeit						0,00	0,00
SU 36	Summe Auszahlungen aus der Finanzierungstätigkeit						0,00	0,00
SA4	Saldo (4) Geldfluss aus der Finanzierungstätigkeit (35 - 36)						0,00	0,00
SA5	Saldo (5) Geldfluss aus der voranschlagswirksamen Gebarung (Saldo 3 + Saldo 4)						239.300,00	251.500,00
941	Sonstige Finanzzuweisungen nach dem FAG							
941000	Sonstige Finanzzuweisungen nach dem FAG							
Operative Gebarung								
2/941000+860000	Finanzzuw. des Bundes nach § 24 FAG	2121	3121	15	122.500,00	154.400,00	122.500,00	154.400,00
SU 21 / 31	Summe Erträge / Einzahlungen operative Gebarung				122.500,00	154.400,00	122.500,00	154.400,00
SU 22 / 32	Summe Aufwendungen / Auszahlungen operative Gebarung				0,00	0,00	0,00	0,00
SA 0 / SA 1	(0) Nettoergebnis (21 - 22) / (1) Geldfluss operative Gebarung (31 - 32)				122.500,00	154.400,00	122.500,00	154.400,00
SU 23	Summe Haushaltsrücklagen				0,00	0,00	0,00	0,00
SA00	Nettoergebnis nach Zuw./Entn. Haushaltsrücklagen (Saldo 0 +/- SU23)				122.500,00	154.400,00		
Investive Gebarung								
SU 33	Summe Einzahlungen investive Gebarung						0,00	0,00
SU 34	Summe Auszahlungen investive Gebarung						0,00	0,00
SA2	Saldo (2) Geldfluss aus der Investiven Gebarung (33 - 34)						0,00	0,00

		MVAG			Ergebnisvoranschlag			Finanzierungsvoranschlag		
		EH	FH	QU	VA 2021	VA 2020	RA 2019	VA 2021	VA 2020	RA 2019
SA3	Saldo (3) Nettofinanzierungssaldo (Saldo 1 + Saldo 2)							122.500,00	154.400,00	
Finanzierungstätigkeit										
SU 35	Summe Einzahlungen aus der Finanzierungstätigkeit							0,00	0,00	
SU 36	Summe Auszahlungen aus der Finanzierungstätigkeit							0,00	0,00	
SA4	Saldo (4) Geldfluss aus der Finanzierungstätigkeit (35 – 36)							0,00	0,00	
SA5	Saldo (5) Geldfluss aus der voranschlagswirksamen Gebarung (Saldo 3 + Saldo 4)							122.500,00	154.400,00	
944	Zuschüsse nach dem Katastrophenfondsgesetz									
944000	Zuschüsse nach dem Katastrophenfondsgesetz									
Operative Gebarung										
2/944000+860000	Transfers von Bund, Bundesfonds und Bundeskammern	2121	3121	15	25.000,00			25.000,00		
SU 21 / 31	Summe Erträge / Einzahlungen operative Gebarung				25.000,00	0,00		25.000,00	0,00	
SU 22 / 32	Summe Aufwendungen / Auszahlungen operative Gebarung				0,00	0,00		0,00	0,00	
SA 0 / SA 1	(0) Nettoergebnis (21 - 22) / (1) Geldfluss operative Gebarung (31 – 32)				25.000,00	0,00		25.000,00	0,00	
SU 23	Summe Haushaltsrücklagen				0,00	0,00		0,00	0,00	
SA00	Nettoergebnis nach Zuw./Entn. Haushaltsrücklagen (Saldo 0 +/- SU23)				25.000,00	0,00				
Investive Gebarung										
SU 33	Summe Einzahlungen investive Gebarung							0,00	0,00	
SU 34	Summe Auszahlungen investive Gebarung							0,00	0,00	
SA2	Saldo (2) Geldfluss aus der Investiven Gebarung (33 – 34)							0,00	0,00	
SA3	Saldo (3) Nettofinanzierungssaldo (Saldo 1 + Saldo 2)							25.000,00	0,00	
Finanzierungstätigkeit										
SU 35	Summe Einzahlungen aus der Finanzierungstätigkeit							0,00	0,00	
SU 36	Summe Auszahlungen aus der Finanzierungstätigkeit							0,00	0,00	
SA4	Saldo (4) Geldfluss aus der Finanzierungstätigkeit (35 – 36)							0,00	0,00	
SA5	Saldo (5) Geldfluss aus der voranschlagswirksamen Gebarung (Saldo 3 + Saldo 4)							25.000,00	0,00	
95	Nicht aufteilbare Schulden									
950	Aufgenommene Darlehen und Schuldendienst									
950000	Aufgenommene Darlehen und Schuldendienst									
Operative Gebarung										
SU 21 / 31	Summe Erträge / Einzahlungen operative Gebarung				0,00	0,00		0,00	0,00	
5/950000-650000	Zinskapitalisierung	2241	3241	25		1.000,00			1.000,00	
SU 22 / 32	Summe Aufwendungen / Auszahlungen operative Gebarung				0,00	1.000,00		0,00	1.000,00	
SA 0 / SA 1	(0) Nettoergebnis (21 - 22) / (1) Geldfluss operative Gebarung (31 – 32)				0,00	-1.000,00		0,00	-1.000,00	
SU 23	Summe Haushaltsrücklagen				0,00	0,00		0,00	0,00	

	MVAG EH	MVAG FH	QU	Ergebnisvoranschlag		Finanzierungsvoranschlag			
				VA 2021	VA 2020	RA 2019	VA 2021	VA 2020	RA 2019
SA00				0,00	-1.000,00				
Investive Gebarung									
SU 33							0,00	0,00	
SU 34							0,00	0,00	
SA2							0,00	0,00	
SA3							0,00	-1.000,00	
Finanzierungstätigkeit									
6/950000+341000			3511 54					1.000,00	
SU 35							0,00	1.000,00	
SU 36							0,00	0,00	
SA4							0,00	1.000,00	
SA5							0,00	0,00	
953									
953000									
Operative Gebarung									
SU 21 / 31				0,00	0,00		0,00	0,00	
1/953000-691000		2225	3225 24		1.000,00			1.000,00	
SU 22 / 32				0,00	1.000,00		0,00	1.000,00	
SA 0 / SA 1				0,00	-1.000,00		0,00	-1.000,00	
SU 23				0,00	0,00		0,00	0,00	
SA00				0,00	-1.000,00				
Investive Gebarung									
SU 33							0,00	0,00	
SU 34							0,00	0,00	
SA2							0,00	0,00	
SA3							0,00	-1.000,00	
Finanzierungstätigkeit									
SU 35							0,00	0,00	
SU 36							0,00	0,00	
SA4							0,00	0,00	
SA5							0,00	-1.000,00	

		MVAG	MVAG	QU	Ergebnisvoranschlag			Finanzierungsvoranschlag		
		EH	FH		VA 2021	VA 2020	RA 2019	VA 2021	VA 2020	RA 2019
99	Jahresergebnis, Übergabe und Übernahme des Jahresergebnisses, Abwicklung der Vorjahre									
991	Rückersetzte, nicht absetzbare Einnahmen und Ausgaben (sow									
991000	Rückersetzte, nicht absetzbare Ein- nahmen und Ausgaben									
Operative Gebarung										
2/991000+828000	Rückersätze von Ausgaben	2116	3116	18	2.500,00	2.500,00		2.500,00	2.500,00	
SU 21 / 31	Summe Erträge / Einzahlungen operative Gebarung				2.500,00	2.500,00		2.500,00	2.500,00	
SU 22 / 32	Summe Aufwendungen / Auszahlungen operative Gebarung				0,00	0,00		0,00	0,00	
SA 0 / SA 1	(0) Nettoergebnis (21 - 22) / (1) Geldfluss operative Gebarung (31 – 32)				2.500,00	2.500,00		2.500,00	2.500,00	
SU 23	Summe Haushaltsrücklagen				0,00	0,00		0,00	0,00	
SA00	Nettoergebnis nach Zuw./Entn. Haushaltsrücklagen (Saldo 0 +/- SU23)				2.500,00	2.500,00				
Investive Gebarung										
SU 33	Summe Einzahlungen investive Gebarung							0,00	0,00	
SU 34	Summe Auszahlungen investive Gebarung							0,00	0,00	
SA2	Saldo (2) Geldfluss aus der Investiven Gebarung (33 – 34)							0,00	0,00	
SA3	Saldo (3) Nettofinanzierungssaldo (Saldo 1 + Saldo 2)							2.500,00	2.500,00	
Finanzierungstätigkeit										
SU 35	Summe Einzahlungen aus der Finanzierungstätigkeit							0,00	0,00	
SU 36	Summe Auszahlungen aus der Finanzierungstätigkeit							0,00	0,00	
SA4	Saldo (4) Geldfluss aus der Finanzierungstätigkeit (35 – 36)							0,00	0,00	
SA5	Saldo (5) Geldfluss aus der voranschlagswirksamen Gebarung (Saldo 3 + Saldo 4)							2.500,00	2.500,00	

Personaldaten iSd ÖStp (Anlage 4)

Gruppe 1 - gesamt	Dienstverhältnis zu Gemeinde, dienstleistend in einer Dienststelle, bezahlt aus dem Budget		Personalaufwendungen, Aktive, betriebsmäßige Darstellung exklusive Ausgliederungen				
	Köpfe	VBÄ	davon melden Gemeinden optional				gesamt
Bezüge (L und G: Unterklasse 50-55)			Nebengebühren (L und G: Gruppen 564-569)	Dienstgeberbeiträge (L und G: Unterklasse 58)	Weitere Aufwendungen	Kontenklasse 5	
BeamtInnen							
Vertragsbedienstete	22,0	16,4					
KV-Bedienstete (Kollektivvertrag)							
Summe	22,0	16,4					
darunter (Teilmengen der Gruppe 1)							
MusikschullehrerInnen							
KindergärtnerInnen und							
Bedienstete nicht-ausgliederter Krankenanstalten							
Gruppe 1a - Ausbildungsverhältnisse (insb. Lehrlinge)							

Gruppe 2 - gesamt	Dienstverhältnis zur Gemeinde, dienstleistend bei sonstigem Rechtsträger, bezahlt aus dem Budget		Personalaufwendungen, Aktive, Ausgliederter				
	Köpfe	VBÄ	davon melden Gemeinden optional				gesamt
Bezüge (L und G: Unterklasse 50-55)			Nebengebühren (L und G: Gruppen 564-569)	Dienstgeberbeiträge (L und G: Unterklasse 58)	Weitere Aufwendungen	Kontenklasse 5	
BeamtInnen							
Vertragsbedienstete							
Summe	0,0	0,0					

BeamtInnen-PensionistInnen zum 31.12.2021			
	Anzahl	Ø-Pensionshöhe /Mt. ¹⁾	
RuhegenussbezieherInnen			
Hinterbliebene ²⁾			
Neue RuhegenussbezieherInnen im Bezugsjahr 2021			
	Anzahl	Ø-Pensionsantrittsalter	Ø-Pensionshöhe /Mt. ¹⁾
Alterspension ³⁾			
Dienstunfähigkeit ⁴⁾			
vorzeitige Pensionierung mit Abschlag ⁵⁾			
vorzeitige Pensionierung ohne Abschlag ⁶⁾			
Pensionierungen gesamt	0,0	0,0	0,0
1) Durchschnittspension im Dezember laut Personalstatistik-Festlegungen ohne Sonderzahlungen, ohne Pflegegeld und ohne sonstige Transferleistungen; brutto 2) Witwen-, Witwer-, Waisenversorgungsbezüge und vergleichbare Leistungen 3) Ruhebezüge aufgrund einer Ruhestandsversetzung durch Erklärung iSd § 15 iVm § 236c Abs. 1 BDG 1979, eines Übertritts in den Ruhestand oder einer vergleichbaren Regelung 4) Ruhebezüge aufgrund einer Ruhestandsversetzung wegen dauernder Dienstunfähigkeit 5) Ruhebezüge aufgrund einer Ruhestandsversetzung vor dem Mindestalter für eine Ruhestandsversetzung durch Erklärung iSd Z 3, die eine Minderung der Bemessungsgrundlage bewirkt (z.B. § 207n BDG 1979) 6) Ruhebezüge aufgrund einer Ruhestandsversetzung vor dem Mindestalter für eine Ruhestandsversetzung durch Erklärung iSd Z 3, die keine Minderung der Bemessungsgrundlage bewirkt (z.B. § 207n BDG 1979)			
Pensionsausgaben für das Bezugsjahr 2021			
Summe	0,00		

Nachweis über Transferzahlungen (Anlage 6a)

Haushaltskonto	Bezeichnung Ansatz	Bezeichnung Post	Summe Einzahlungen	Summe Auszahlungen
Transferzahlungen von/an Bund, Bundesfonds, Bundeskammern				
Gesamtsumme Transferzahlungen von/an Bund, Bundesfonds, Bundeskammern			638.400,00	0,00
Summe Kapitaltransfers			316.900,00	0,00
Summe Laufende Transfers			321.500,00	0,00
2/851000+300000	Betriebe der Abwasserbeseitigung	Kapitaltransfers von Bund, Bundesfonds und Bundeskammern	115.300,00	
2/851000+860000	Betriebe der Abwasserbeseitigung	Zinsen u. Annuitätenzusch. Bund BA 01	28.800,00	
2/851000+860100	Betriebe der Abwasserbeseitigung	Zinsen u. Annuitätenzusch. Bund BA 02	94.600,00	
2/851000+860200	Betriebe der Abwasserbeseitigung	Zinsen u. Annuitätenzusch. Bund BA 03	26.300,00	
2/851000+860300	Betriebe der Abwasserbeseitigung	Zinsen- u. Annuitätenzusch. Bund BA 04	12.500,00	
2/851000+860400	Betriebe der Abwasserbeseitigung	Zinsen- u. Annuitätenzusch. BA 05	19.000,00	
2/851000+860500	Betriebe der Abwasserbeseitigung	Zinsen- u. Annuitätzuschüsse BA 07	1.200,00	
2/851000+860600	Betriebe der Abwasserbeseitigung	Zinsen- u. Annuitätzuschüsse BA 08	3.300,00	
2/851000+860800	Betriebe der Abwasserbeseitigung	Zinsen- u. Annuitätzuschüsse Höhenberg	13.200,00	
2/851000+860900	Betriebe der Abwasserbeseitigung	Zinsen- u. Annuitätzuschüsse	100,00	
2/941000+860000	Sonstige Finanzzuweisungen nach dem FAG	Finanzzuw. des Bundes nach § 24 FAG	122.500,00	
6/240002+300000	Kindergärten	KIP Förderung 2020	200.000,00	
6/612002+300000	Straßenlaternen	KPC Förderung	1.600,00	
Transferzahlungen von/an Länder, Landesfonds, Landesammern				
Gesamtsumme Transferzahlungen von/an Länder, Landesfonds, Landesammern			556.500,00	311.000,00
Summe Kapitaltransfers			194.000,00	0,00
Summe Laufende Transfers			362.500,00	311.000,00
2/211000+861000	Volksschule	Zinsen- u. Annuitätenzuschüsse Schul- u. Kindergartenfond	5.600,00	
2/211000+861100	Volksschule	Zinsenzuschüsse des Landes	400,00	
2/240000+861000	Kindergärten	Zinsen- u. Annuitätenzuschüsse Schul- u. Kindergartenfond	19.500,00	
2/612000+861100	Gemeindestraßen	Zinsenzuschüsse des Landes	200,00	
2/940000+861000	Bedarfszuweisungen	Bedarfszuweisungen (Strukturhilfe)	239.300,00	
6/211000+301000	Volksschule	Kapitaltransfers von Ländern, Landesfonds und Landesammern	6.500,00	
6/240002+301000	Kindergärten	Kapitaltransfers von Ländern, Landesfonds und Landesammern	150.000,00	
6/612000+871000	Gemeindestraßen	Beihilfen a Bedarfszuweisungen III	80.000,00	
6/612002+871000	Straßenlaternen	Förderung Straßenlaternen ESPG	10.000,00	
6/616000+301000	Sonstige Straßen und Wege	Kapitaltransfers von Ländern, Landesfonds und Landesammern	30.000,00	
6/710000+301000	Land- und forstwirtschaftlicher Wegebau	Kapitaltransfers von Ländern, Landesfonds und Landesammern	7.500,00	
6/710000+871000	Land- und forstwirtschaftlicher Wegebau	Bedarfszuweisungen Land	7.500,00	
1/419000-751000	Sonstige Einrichtungen und Maßnahmen	Wohnsitzgemeindebeitrag - SHG		12.000,00
1/419000-751100	Sonstige Einrichtungen und Maßnahmen	Sozialhilfeumlage		253.000,00
1/439000-751000	Sonstige Einrichtungen und Maßnahmen	Kinder- und Jugendhilfe-Umlage		38.000,00
1/510000-751000	Medizinische Bereichsversorgung	Beitrag an Pensionsverband		8.000,00

Haushaltskonto	Bezeichnung Ansatz	Bezeichnung Post	Summe Einzahlungen	Summe Auszahlungen
Transferzahlungen von/an Gemeinden, Gemeindeverbände, Gemeindefonds				
Gesamtsumme Transferzahlungen von/an Gemeinden, Gemeindeverbände, Gemeindefonds			0,00	749.200,00
Summe Kapitaltransfers			0,00	0,00
Summe Laufende Transfers			0,00	749.200,00
1/000000-752000	Gewählte Gemeindeorgane	Laufende Transferzahlungen (Pensionskasse)		25.000,00
1/022000-752000	Standesamt	Standesamts u. Staatsbürgerschaftsbeitrag		32.600,00
1/212000-752000	Hauptschulen	Schulumlage Lfd. Mittelschule		121.100,00
1/213000-752000	Sonderschulen	Schulumlage Lfd. Sonderschule		6.500,00
1/214000-752000	Polytechnische Schulen	Schulumlage Lfd. Polytechnische Schule		11.900,00
1/562000-752000	Sprengelbeiträge	Sprengelbeitrag Nökas (Zweckaufwand)		552.000,00
1/562100-752000	Sprengelbeiträge	Sprengelbeitrag Nökas (Verwaltungs-)		100,00
Transferzahlungen von/an Sozialversicherungsträger				
Gesamtsumme Transferzahlungen von/an Sozialversicherungsträger			0,00	0,00
Summe Kapitaltransfers			0,00	0,00
Summe Laufende Transfers			0,00	0,00
Transferzahlungen von/an sonst. Träger des öffentlichen Rechts				
Gesamtsumme Transferzahlungen von/an sonst. Träger des öffentlichen Rechts			20.000,00	0,00
Summe Kapitaltransfers			20.000,00	0,00
Summe Laufende Transfers			0,00	0,00
6/163001+303000	Feuerwehr Eichberg	Beitrag Freiwillige Feuerwehr	10.000,00	
6/163004+303000	Freiwillige Feuerwehren	Beitrag Freiwillige Feuerwehr	10.000,00	
Gesamtsumme			1.214.900,00	1.060.200,00

Nachweis über Haushaltsrücklagen und
Zahlungsmittelreserven (Anlage 6b)

Haushaltsrücklagen Nr.	Verwendungszweck	Rücklagenstand			Zahlungsmittelreserven		
		31.12.2020	Zuführungen	Entnahmen	31.12.2021	Stand aktuell	Konto-/Sparbuchnummer
8/9990934/00001	Erneuerungsrücklage Wasserleitung	59.000,00	11.000,00		70.000,00	59.005,82	ZW 20 294020
	Gesamtsummen	59.000,00	11.000,00	0,00	70.000,00	59.005,82	

Einzelnachweis über Finanzschulden und Schuldendienst
(Anlage 6c)

Kontonummer Darlehensnr.	Ansatz	Darlehensgeber/Sitz des Gläubigers Aktenzahl	Verwendungszweck Genehmigungsdatum/-vermerk	Beschluss- Datum	Zinssatz	Währung	Laufzeit
1. Darlehen für Investitionszwecke							
1.1. ... von Trägern des öffentlichen Rechts							
1.1.1. ... von Bund, Bundesfonds, Bundeskammern							
1.1.2. ... von Ländern, Landesfonds, Landeskammern							
17 10001	950000	NÖ Wasserwirtschaftsfonds /AT 602501639	WVA Großdietmanns BA 04, WA4-WWF-30151004/8		1,000%	EUR	01.05.2009 - 01.11.2035
17 10002	950000	NÖ Wasserwirtschaftsfonds /AT 602509818	ABA Großdietmanns BA07, WA4-WWF-30152007/7		1,000%	EUR	01.05.2010 - 01.11.2035
17 10003	950000	NÖ Wasserwirtschaftsfonds /AT 602522768	ABA Großdietmanns BA11, WA4-WWF-30152011/5		1,000%	EUR	01.05.2015 - 01.11.2041
1.1.3. ... von Gemeinden, Gemeindeverbänden, Gemeindefonds							
1.1.4. ... von Sozialversicherungsträgern							
1.1.5. ... von sonstigen Trägern des öffentlichen Rechts							
1.2. ... von Beteiligungen der Gebietskörperschaft (ohne Finanzunternehmen)							
1.3. ... von Unternehmen (ohne Beteiligungen und ohne Finanzunternehmen)							
1.4. ... von Finanzunternehmen							
1.4.1. ... von Finanzunternehmen im Inland							
2 10212	851000	UniCredit Bank Austria AG /AT 400.128.989	Kanalbau BA 02 /21.7.97 ÖKK,Bauz.Vibor		0,217%	EUR	01.01.1997 - 31.12.2025
2 10232	851000	UniCredit Bank Austria AG /AT 400.138.525	ABA 04 u. RW-Kanal Ehd.		0,217%	EUR	01.01.2005 - 31.12.2030
2 10272	851000	UniCredit Bank Austria AG /AT 53000 169 424	ABA Hörmanns BA 05		0,153%	EUR	01.01.2004 - 31.12.2029
4 10172	853000	NÖ Landesbank-Hypothekenbank AG /AT 07320211004	Wohnung Arzthaus /NÖLR I/6A-05/320211/2		0,500%	EUR	01.01.1978 - 31.12.2025
5 10222	851000	P.S.K. Österreichische Postsparkasse AG /AT 1- 151-296	BA 03		0,520%	EUR	01.01.1999 - 31.12.2027
5 10292	851000	P.S.K. Österreichische Postsparkasse AG /AT 1-176-941	Spanbichlsiedlung BA 07		0,293%	EUR	01.01.2005 - 31.12.2030

Kontonummer Darlehensnr.	Darlehenshöhe Gesamt	Buchwert 31.12.2020	Zugang	Tilgung	Zinsen	Summe Schuldendienst	Schuldendienst- ersätze	Buchwert 31.12.2021	Netto Schuldendienst
17 10001	27.547,08	27.500,00						27.500,00	
17 10002	14.549,21	14.500,00						14.500,00	
17 10003	75.681,14	75.700,00						75.700,00	
2 10212	2.950.517,07	758.900,00		138.500,00	1.300,00	139.800,00	94.600,00	620.400,00	45.200,00
2 10232	150.000,00	66.000,00		6.600,00	200,00	6.800,00	12.500,00	59.400,00	-5.700,00
2 10272	400.000,00	184.000,00		17.300,00	600,00	17.900,00	19.000,00	166.700,00	-1.100,00
4 10172	74.853,02	11.000,00		2.600,00	100,00	2.700,00		8.400,00	2.700,00
5 10222	700.638,79	228.300,00		32.300,00	1.100,00	33.400,00	26.300,00	196.000,00	7.100,00
5 10292	250.000,00	117.200,00		11.000,00	700,00	11.700,00	1.200,00	106.200,00	10.500,00

Kontonummer Darlehensnr.	Ansatz	Darlehensgeber/Sitz des Gläubigers Aktenzahl	Verwendungszweck Genehmigungsdatum/-vermerk	Beschluss-Datum	Zinssatz	Währung	Laufzeit
7 10202	851000	Raiffeisenbank Oberes Waldviertel reg. GenmbH/AT 3-25.030.016, 6-25.030.016	Kanalbau BA 01 /27.11.96, Bauzeit Vibor		0,150%	EUR	01.01.1996 - 31.12.2024
7 10400	211000	Raiffeisenbank Oberes Waldviertel reg. GenmbH/AT 9-25.030.016	Volkschule Umbau Turnsaal		0,500%	EUR	01.01.2010 - 31.12.2025
7 10700	851000	Raiffeisenbank Oberes Waldviertel reg. GenmbH/AT 10-25.030.016	Kanalbau KG Höhenberg		0,500%	EUR	01.01.2011 - 31.12.2036
7 10800	851000	Raiffeisenbank Oberes Waldviertel reg. GenmbH/AT 8-25.030.016	Kanalbau BA 08+09		0,460%	EUR	01.01.2010 - 31.12.2025
18 10100	840000	Bank unbekannt /AT	Erweiterung Siedlungsgebiet		0,000%	EUR	01.01.2018 - 31.12.2022
18 10101	851007	Bank unbekannt /AT	Abwasserbauten Spanbichl		0,500%	EUR	01.01.2020 - 31.12.2035
18 10104	840001	Bank unbekannt /AT	Erweiterung Betriebsgebiete		0,000%	EUR	01.01.2021 - 31.12.2031
18 10107	240000	Bank unbekannt /AT	Neubau Tagesbetreuungseinrichtung		0,000%	EUR	01.01.2021 - 31.12.2031
19 10352	851000	Austrian Anadi Bank AG /AT 890086012	Kanalbau Ehrendorf		2,000%	EUR	01.01.1993 - 31.12.2030
20 10500	612000	Volksbank Oberes Waldviertel /AT 5064886 2200	Gehsteig Eichberger Straße Friedhof, Dietmanns		0,951%	EUR	01.01.2012 - 31.12.2022

1.4.2. ... von Finanzunternehmen im Ausland**1.5. ... von Sonstigen****Zwischensumme****2. Finanzschulden für den laufenden Aufwand****2.1. ... von Trägern des öffentlichen Rechts****2.1.1. ... von Bund, Bundesfonds, Bundeskammern****2.1.2. ... von Ländern, Landesfonds, Landeskammern****2.1.3. ... von Gemeinden, Gemeindeverbänden, Gemeindefonds****2.1.4. ... von Sozialversicherungsträgern****2.1.5. ... von sonstigen Trägern des öffentlichen Rechts**

Kontonummer Darlehensnr.	Darlehenshöhe Gesamt	Buchwert 31.12.2020	Zugang	Tilgung	Zinsen	Summe Schuldendienst	Schuldendienst- ersätze	Buchwert 31.12.2021	Netto Schuldendienst
7 10202	888.207,38	150.700,00		43.100,00	300,00	43.400,00	28.800,00	107.600,00	14.600,00
7 10400	291.500,00	100.900,00		20.000,00	500,00	20.500,00	400,00	80.900,00	20.100,00
7 10700	558.500,00	369.200,00		22.300,00	1.900,00	24.200,00	13.200,00	346.900,00	11.000,00
7 10800	132.000,00	45.900,00		9.100,00	300,00	9.400,00	3.300,00	36.800,00	6.100,00
18 10100	294.000,00								
18 10101	1.200.000,00		520.000,00					520.000,00	
18 10104	440.000,00		400.000,00					400.000,00	
18 10107	300.000,00		650.000,00					650.000,00	
19 10352	54.141,26	19.400,00		1.800,00	400,00	2.200,00		17.600,00	2.200,00
20 10500	66.000,00	13.200,00		6.600,00	100,00	6.700,00	200,00	6.600,00	6.500,00
		2.182.400,00	1.570.000,00	311.200,00	7.500,00	318.700,00	199.500,00	3.441.200,00	119.200,00

Kontonummer Darlehensnr.	Ansatz	Darlehensgeber/Sitz des Gläubigers Aktenzahl	Verwendungszweck Genehmigungsdatum/-vermerk	Beschluss- Datum	Zinssatz	Währung	Laufzeit
2.2. ... von Beteiligungen der Gebietskörperschaft (ohne Finanzunternehmungen)							
2.3. ... von Unternehmen (ohne Beteiligungen und ohne Finanzunternehmungen)							
2.4. ... von Finanzunternehmen							
2.4.1. ... von Finanzunternehmen im Inland							
18 10103	851005	Bank unbekannt /AT	Kanalbau Reinpolz		0,000%	EUR	01.01.2020 - 31.12.2045
2.4.2. ... von Finanzunternehmen im Ausland							
2.5. ... von Sonstigen							

Zwischensumme

SUMME (1 und 2)

Davon ohne A85-89

Davon A85-89

Kontonummer Darlehensnr.	Darlehenshöhe Gesamt	Buchwert 31.12.2020	Zugang	Tilgung	Zinsen	Summe Schuldendienst	Schuldendienst- ersätze	Buchwert 31.12.2021	Netto Schuldendienst
18 10103	791.500,00		475.000,00					475.000,00	
		0,00	475.000,00	0,00	0,00	0,00	0,00	475.000,00	0,00
		2.182.400,00	2.045.000,00	311.200,00	7.500,00	318.700,00	199.500,00	3.916.200,00	119.200,00
		231.800,00	1.050.000,00	26.600,00	600,00	27.200,00	600,00	1.255.200,00	26.600,00
		1.950.600,00	995.000,00	284.600,00	6.900,00	291.500,00	198.900,00	2.661.000,00	92.600,00

Nachweis über hausinterne Vergütungen (Anlage 6f)

Gruppenebene		Erträge	Aufwendungen
0	Vertretungskörper und allgemeine Verwaltung	20.400,00	0,00
1	Öffentliche Ordnung und Sicherheit	0,00	0,00
2	Unterricht, Erziehung, Sport und Wissenschaft	0,00	0,00
3	Kunst, Kultur und Kultus	0,00	0,00
4	Soziale Wohlfahrt und Wohnbauförderung	0,00	0,00
5	Gesundheit	0,00	0,00
6	Straßen- und Wasserbau, Verkehr	0,00	0,00
7	Wirtschaftsförderung	0,00	0,00
8	Dienstleistungen	0,00	20.400,00
9	Finanzwirtschaft	0,00	0,00
Summe		20.400,00	20.400,00

MFP - Ergebnishaushalt Gesamt 1. und 2. Ebene
- interne Vergütungen enthalten

MVAG	Mittelverwendungs- und aufbringungsgruppen (1. und 2. Ebene)	VA 2021	Plan 2022	Plan 2023	Plan 2024	Plan 2025
211	Erträge aus der operativen Verwaltungstätigkeit	3.282.300,00	3.064.200,00	3.089.700,00	3.077.200,00	3.103.100,00
2111	Erträge aus eigenen Abgaben	565.000,00	544.000,00	549.500,00	553.900,00	563.300,00
2112	Erträge aus Ertragsanteilen	1.678.000,00	1.686.400,00	1.694.800,00	1.703.300,00	1.711.800,00
2113	Erträge aus Gebühren	614.400,00	622.600,00	629.000,00	638.700,00	648.600,00
2114	Erträge aus Leistungen	79.000,00	81.100,00	81.100,00	81.200,00	79.200,00
2115	Erträge aus Besitz und wirtschaftlicher Tätigkeit	18.600,00	18.600,00	18.600,00	18.600,00	18.600,00
2116	Erträge aus Veräußerung und sonstige Erträge	327.300,00	111.500,00	111.500,00	81.500,00	81.600,00
2117	Nicht finanzierungswirksame operative Erträge			5.200,00		
212	Erträge aus Transfers	904.900,00	869.100,00	843.100,00	834.300,00	739.300,00
2121	Transferertrag von Trägern des öffentlichen Rechts	709.000,00	673.200,00	648.700,00	641.700,00	549.000,00
2122	Transferertrag von Beteiligungen					
2123	Transferertrag von Unternehmen (mit Finanzunternehmen)					
2124	Transferertrag von Haushalten und Organisationen ohne Erwerbscharakter	3.500,00	3.500,00	3.500,00	3.500,00	3.500,00
2125	Transferertrag vom Ausland					
2126	Investitions- und Tilgungszuschüsse zwischen Unternehmungen und Betrieben der Gebietskörperschaft und der Gebietskörperschaft					
2127	Nicht finanzierungswirksamer Transferertrag	192.400,00	192.400,00	190.900,00	189.100,00	186.800,00
213	Finanzerträge	500,00	500,00	500,00	500,00	500,00
2131	Erträge aus Zinsen	500,00	500,00	500,00	500,00	500,00
2132	Erträge aus Zinsen aus derivativen Finanzinstrumenten ohne Grundgeschäft					
2133	Erträge aus Gewinnentnahmen von marktbestimmten Betrieben					
2134	Sonstige Finanzerträge					
2135	Erträge aus Dividenden/Gewinnausschüttungen					
2136	Sonstige nicht finanzierungswirksame Finanzerträge					
21	Summe Erträge	4.187.700,00	3.933.800,00	3.933.300,00	3.912.000,00	3.842.900,00
221	Personalaufwand	690.300,00	691.600,00	693.800,00	702.700,00	708.000,00
2211	Personalaufwand (Bezüge, Nebengeb., Mehrleistungen)	539.300,00	538.900,00	544.800,00	549.900,00	555.000,00
2212	Gesetzlicher und freiwilliger Sozialaufwand	140.200,00	141.100,00	141.900,00	142.600,00	143.000,00
2213	Sonstiger Personalaufwand					
2214	Nicht finanzierungswirksamer Personalaufwand	10.800,00	11.600,00	7.100,00	10.200,00	10.000,00
222	Sachaufwand (ohne Transferaufwand)	2.091.800,00	1.849.800,00	1.831.700,00	1.784.700,00	1.706.500,00
2221	Gebrauchs- und Verbrauchsgüter, Handelswaren	227.500,00	222.300,00	222.700,00	225.900,00	223.800,00
2222	Verwaltungs- und Betriebsaufwand	83.100,00	84.300,00	84.600,00	85.000,00	84.000,00

MVAG	Mittelverwendungs- und aufbringungsgruppen (1. und 2. Ebene)	VA 2021	Plan 2022	Plan 2023	Plan 2024	Plan 2025
2223	Leasing- und Mietaufwand					
2224	Instandhaltung	141.500,00	126.500,00	128.500,00	127.500,00	106.600,00
2225	Sonstiger Sachaufwand	541.400,00	359.700,00	363.100,00	366.200,00	368.700,00
2226	Nicht finanzierungswirksamer Sachaufwand	1.098.300,00	1.057.000,00	1.032.800,00	980.100,00	923.400,00
223	Transferaufwand (laufende Transfers und Kapitaltransfers)	1.350.000,00	1.329.200,00	1.363.300,00	1.384.100,00	1.395.800,00
2231	Transferaufwand an Träger des öffentlichen Rechts	1.090.200,00	1.127.400,00	1.161.500,00	1.196.800,00	1.208.500,00
2232	Transferaufwand an Beteiligungen					
2233	Transferaufwand an Unternehmen (mit Finanzunternehmen)	88.800,00	90.300,00	90.300,00	90.800,00	90.800,00
2234	Transferaufwand an Haushalte und Organisationen ohne Erwerbscharakter	171.000,00	111.500,00	111.500,00	96.500,00	96.500,00
2235	Transferaufwand an das Ausland					
2236	Investitions- und Tilgungszuschüsse zwischen Unternehmungen und Betrieben der Gebietskörperschaft und der Gebietskörperschaft					
2237	Nicht finanzierungswirksamer Transferaufwand					
224	Finanzaufwand	8.700,00	7.700,00	6.600,00	5.600,00	4.700,00
2241	Zinsen aus Finanzschulden, Finanzierungsleasing, Forderungskauf und derivativen Finanzinstrumenten mit Grundgeschäft	7.500,00	6.500,00	5.400,00	4.400,00	3.500,00
2242	Zinsen und sonstige Aufwendungen aus derivativen Finanzinstrumenten ohne Grundgeschäft					
2243	Gewinnentnahmen von Unternehmungen und marktbestimmten Betrieben der Gebietskörperschaft (innerhalb der Gebietskörperschaft)					
2244	Sonstiger Finanzaufwand	1.200,00	1.200,00	1.200,00	1.200,00	1.200,00
2245	Nicht finanzierungswirksamer Finanzaufwand					
22	Summe Aufwendungen	4.140.800,00	3.878.300,00	3.895.400,00	3.877.100,00	3.815.000,00
SA0	Saldo (0) Nettoergebnis (21 - 22)	46.900,00	55.500,00	37.900,00	34.900,00	27.900,00
230	Entnahmen von Haushaltsrücklagen	0,00	0,00	0,00	0,00	0,00
2301	Entnahmen von Haushaltsrücklagen					
240	Zuweisung an Haushaltsrücklagen	11.000,00	11.000,00	11.000,00	11.000,00	11.000,00
2401	Zuweisung an Haushaltsrücklagen	11.000,00	11.000,00	11.000,00	11.000,00	11.000,00
23	Summe Haushaltsrücklagen	-11.000,00	-11.000,00	-11.000,00	-11.000,00	-11.000,00
SA00	Nettoergebnis nach Zuweisung und Entnahmen von Haushaltsrücklagen (Saldo 0 +/- SU23)	35.900,00	44.500,00	26.900,00	23.900,00	16.900,00

MFP - Finanzierungshaushalt Gesamt 1. und 2. Ebene
- interne Vergütungen enthalten

MVAG	Mittelverwendungs- und aufbringungsgruppen (1. und 2. Ebene)	VA 2021	Plan 2022	Plan 2023	Plan 2024	Plan 2025
311	Einzahlungen aus der operativen Verwaltungstätigkeit	3.172.300,00	3.004.200,00	3.024.500,00	3.047.200,00	3.073.100,00
3111	Einzahlungen aus eigenen Abgaben	565.000,00	544.000,00	549.500,00	553.900,00	563.300,00
3112	Einzahlungen aus Ertragsanteilen	1.678.000,00	1.686.400,00	1.694.800,00	1.703.300,00	1.711.800,00
3113	Einzahlungen aus Gebühren	614.400,00	622.600,00	629.000,00	638.700,00	648.600,00
3114	Einzahlungen aus Leistungen	79.000,00	81.100,00	81.100,00	81.200,00	79.200,00
3115	Einzahlungen aus Besitz und wirtschaftlicher Tätigkeit	18.600,00	18.600,00	18.600,00	18.600,00	18.600,00
3116	Einzahlungen aus Veräußerung von geringwertigen Wirtschaftsgütern (GWG) und sonstige Einzahlungen	217.300,00	51.500,00	51.500,00	51.500,00	51.600,00
312	Einzahlungen aus Transfers (ohne Kapitaltransfers)	712.500,00	676.700,00	652.200,00	645.200,00	552.500,00
3121	Transferzahlungen von Trägern des öffentlichen Rechts	709.000,00	673.200,00	648.700,00	641.700,00	549.000,00
3122	Transferzahlungen von Beteiligungen					
3123	Transferzahlungen von Unternehmen (inkl. Finanzunternehmen)					
3124	Transferzahlungen von Haushalte und Organisationen ohne Erwerbscharakter	3.500,00	3.500,00	3.500,00	3.500,00	3.500,00
3125	Transferzahlungen vom Ausland					
3126	Investitions- und Tilgungszuschüsse zwischen Unternehmungen und Betrieben der Gebietskörperschaft und der Gebietskörperschaft					
313	Einzahlungen aus Finanzerträgen	500,00	500,00	500,00	500,00	500,00
3131	Einzahlungen aus Zinserträgen	500,00	500,00	500,00	500,00	500,00
3133	Einzahlungen aus Gewinnentnahmen von marktbestimmten Betrieben					
3134	Sonstige Einzahlungen aus Finanzerträgen					
3135	Einzahlungen aus Dividenden/Gewinnausschüttungen					
31	Summe Einzahlungen operative Gebarung	3.885.300,00	3.681.400,00	3.677.200,00	3.692.900,00	3.626.100,00
321	Auszahlungen aus Personalaufwand	679.500,00	680.000,00	686.700,00	692.500,00	698.000,00
3211	Auszahlungen für Personalaufwand Bezüge, Nebengebühren, und Mehrleistungsvergütungen)	539.300,00	538.900,00	544.800,00	549.900,00	555.000,00
3212	Auszahlungen für gesetzliche und freiwillige Sozialaufwendungen	140.200,00	141.100,00	141.900,00	142.600,00	143.000,00
3213	Auszahlungen aus sonstigem Personalaufwand					
322	Auszahlungen aus Sachaufwand (ohne Transferaufwand)	993.500,00	792.800,00	798.900,00	804.600,00	783.100,00
3221	Auszahlungen für Gebrauchs- und Verbrauchsgüter, Handelswaren	227.500,00	222.300,00	222.700,00	225.900,00	223.800,00
3222	Auszahlungen für Verwaltungs- und Betriebsaufwand	83.100,00	84.300,00	84.600,00	85.000,00	84.000,00
3223	Auszahlungen für Leasing- und Mietaufwand					
3224	Auszahlungen für Instandhaltung	141.500,00	126.500,00	128.500,00	127.500,00	106.600,00
3225	Sonstige Auszahlungen aus Sachaufwand	541.400,00	359.700,00	363.100,00	366.200,00	368.700,00
323	Auszahlungen aus Transfers (ohne Kapitaltransfers)	1.349.000,00	1.328.200,00	1.362.300,00	1.383.100,00	1.394.800,00
3231	Transferzahlungen an Träger des öffentlichen Rechts	1.090.200,00	1.127.400,00	1.161.500,00	1.196.800,00	1.208.500,00
3232	Transferzahlungen an Beteiligungen					

MVAG	Mittelverwendungs- und aufbringungsgruppen (1. und 2. Ebene)	VA 2021	Plan 2022	Plan 2023	Plan 2024	Plan 2025
3233	Transferzahlungen an Unternehmen (inkl. Finanzunternehmen)	88.800,00	90.300,00	90.300,00	90.800,00	90.800,00
3234	Transferzahlungen an Haushalte und Organisationen ohne Erwerbscharakter	170.000,00	110.500,00	110.500,00	95.500,00	95.500,00
3235	Transferzahlungen an das Ausland					
3236	Investitions- und Tilgungszuschüsse zwischen Unternehmungen und Betrieben der Gebietskörperschaft und der Gebietskörperschaft					
324	Auszahlungen aus Finanzaufwand	8.700,00	7.700,00	6.600,00	5.600,00	4.700,00
3241	Auszahlungen für Zinsaufwand, für Finanzierungsleasing, für Forderungskauf, für Finanzschulden und derivative Finanzinstrumente mit Grundgeschäft	7.500,00	6.500,00	5.400,00	4.400,00	3.500,00
3242	Auszahlungen für Zinsen aus derivativen Finanzinstrumenten ohne Grundgeschäft					
3243	Auszahlung aus Gewinnentnahmen von marktbestimmten Betrieben					
3244	Sonstige Auszahlungen aus Finanzaufwendungen	1.200,00	1.200,00	1.200,00	1.200,00	1.200,00
32	Summe Auszahlungen operative Gebarung	3.030.700,00	2.808.700,00	2.854.500,00	2.885.800,00	2.880.600,00
SA1	Saldo (1) Geldfluss aus der Operativen Gebarung (31 – 32)	854.600,00	872.700,00	822.700,00	807.100,00	745.500,00
331	Einzahlungen aus der Investitionstätigkeit	110.000,00	60.000,00	60.000,00	30.000,00	30.000,00
3311	Einzahlungen aus der Veräußerung von immateriellem Vermögen					
3312	Einzahlungen aus der Veräußerung von Grundstücken und Grundstückeinrichtungen	110.000,00	60.000,00	60.000,00	30.000,00	30.000,00
3313	Einzahlungen aus der Veräußerung von Gebäuden und Bauten					
3314	Einzahlungen aus der Veräußerung von technischen Anlagen, Fahrzeuge und Maschinen					
3315	Einzahlungen aus der Veräußerung von Amts-, Betriebs- und Geschäftsausstattung					
3316	Einzahlungen aus der Veräußerung von Kulturgütern					
3317	Einzahlungen aus der Veräußerung von Beteiligungen					
332	Einzahlungen aus der Rückzahlung von Darlehen sowie gewährten Vorschüssen	0,00	0,00	0,00	0,00	0,00
3321	Einzahlungen aus Darlehen an Träger des öffentlichen Rechts					
3322	Einzahlungen aus Darlehen an Beteiligungen					
3323	Einzahlungen aus Darlehen an Unternehmen und Haushalte					
3325	Einzahlungen aus Vorschüssen und Anzahlungen					
333	Einzahlungen aus Kapitaltransfers	580.900,00	325.900,00	187.000,00	156.300,00	106.200,00
3331	Kapitaltransferzahlungen von Trägern des öffentlichen Rechts	530.900,00	295.900,00	157.000,00	126.300,00	66.200,00
3332	Kapitaltransferzahlungen von Beteiligungen					
3333	Kapitaltransferzahlungen von Unternehmen					
3334	Kapitaltransferzahlungen von Haushalten und Organisationen ohne Erwerbscharakter	50.000,00	30.000,00	30.000,00	30.000,00	40.000,00
3335	Kapitaltransferzahlungen vom Ausland					
33	Summe Einzahlungen investive Gebarung	690.900,00	385.900,00	247.000,00	186.300,00	136.200,00
341	Auszahlungen aus der Investitionstätigkeit	2.884.400,00	1.730.100,00	517.500,00	138.500,00	77.800,00

MVAG	Mittelverwendungs- und aufbringungsgruppen (1. und 2. Ebene)	VA 2021	Plan 2022	Plan 2023	Plan 2024	Plan 2025
3411	Auszahlungen für den Erwerb von immateriellem Vermögen	10.000,00				
3412	Auszahlungen für den Erwerb von Grundstücken und Grundstückseinrichtungen	1.619.000,00	1.075.600,00	305.000,00	55.000,00	68.800,00
3413	Auszahlungen für den Erwerb von Gebäuden und Bauten	1.120.000,00	500.000,00	200.000,00		
3414	Auszahlungen für den Erwerb von technischen Anlagen, Fahrzeuge und Maschinen	1.000,00	142.000,00		71.000,00	
3415	Auszahlungen für den Erwerb von Amts-, Betriebs- und Geschäftsausstattung	134.400,00	12.500,00	12.500,00	12.500,00	9.000,00
3416	Auszahlungen für den Erwerb von Kulturgütern					
3417	Auszahlungen für den Erwerb von Beteiligungen					
342	Auszahlungen von gewährten Darlehen sowie gewährten Vorschüssen	0,00	0,00	0,00	0,00	0,00
3421	Auszahlung von Darlehen an Träger des öffentlichen Rechts					
3422	Auszahlung von Darlehen an Beteiligungen					
3423	Auszahlung von Darlehen an Unternehmen und Haushalte					
3425	Auszahlungen von Vorschüssen und Anzahlungen					
343	Auszahlungen aus Kapitaltransfers	1.000,00	1.000,00	1.000,00	1.000,00	1.000,00
3431	Kapitaltransferzahlungen an Träger des öffentlichen Rechts					
3432	Kapitaltransferzahlungen an Beteiligungen					
3433	Kapitaltransferzahlungen an Unternehmen (Finanzunternehmen)					
3434	Kapitaltransferzahlungen an Haushalte und Organisationen ohne Erwerbscharakter	1.000,00	1.000,00	1.000,00	1.000,00	1.000,00
3435	Kapitaltransferzahlungen an das Ausland					
34	Summe Auszahlungen investive Gebarung	2.885.400,00	1.731.100,00	518.500,00	139.500,00	78.800,00
SA2	Saldo (2) Geldfluss aus der Investiven Gebarung (33 – 34)	-2.194.500,00	-1.345.200,00	-271.500,00	46.800,00	57.400,00
SA3	Saldo (3) Nettofinanzierungssaldo (Saldo 1 + Saldo 2)	-1.339.900,00	-472.500,00	551.200,00	853.900,00	802.900,00
351	Einzahlungen aus der Aufnahme von Finanzschulden	2.045.000,00	1.116.600,00	250.000,00	0,00	0,00
3511	Einzahlungen aus empfangenen Darlehen von öffentlichen Körperschaften und Rechtsträgern					
3512	Einzahlungen aus empfangenen Darlehen von Beteiligungen					
3513	Einzahlungen aus empfangenen Darlehen von Unternehmen und privaten Haushalten					
3514	Einzahlungen aus Finanzschulden (Finanzunternehmen)	2.045.000,00	1.116.600,00	250.000,00		
353	Einzahlungen infolge eines Kapitaltausch bei derivativen Finanzinstrumenten mit Grundgeschäft	0,00	0,00	0,00	0,00	0,00
3530	Einzahlungen infolge eines Kapitaltausch bei derivativen Finanzinstrumenten mit Grundgeschäft					
355	Einzahlungen aus dem Abgang von Finanzinstrumenten	0,00	0,00	0,00	0,00	0,00
3550	Einzahlungen aus dem Abgang von Finanzinstrumenten					
35	Summe Einzahlungen aus der Finanzierungstätigkeit	2.045.000,00	1.116.600,00	250.000,00	0,00	0,00

MVAG	Mittelverwendungs- und aufbringungsgruppen (1. und 2. Ebene)	VA 2021	Plan 2022	Plan 2023	Plan 2024	Plan 2025
361	Auszahlungen aus der Tilgung von Finanzschulden	311.200,00	312.000,00	306.100,00	284.900,00	262.600,00
3611	Auszahlungen aus empfangenen Darlehen von öffentlichen Körperschaften und Rechtsträgern	4.400,00	4.400,00	4.400,00	4.400,00	2.500,00
3612	Auszahlungen aus empfangenen Darlehen von Beteiligungen					
3613	Auszahlungen aus empfangenen Darlehen von Unternehmen und privaten Haushalten					
3614	Auszahlungen aus Finanzschulden	306.800,00	307.600,00	301.700,00	280.500,00	260.100,00
3615	Auszahlung aus der Rückzahlung von Leasingverbindlichkeiten					
363	Auszahlungen infolge eines Kapitaltausch bei derivativen Finanzinstrumenten mit Grundgeschäft	0,00	0,00	0,00	0,00	0,00
3630	Auszahlungen infolge eines Kapitaltausch bei derivativen Finanzinstrumenten mit Grundgeschäft					
365	Auszahlungen für den Erwerb von Finanzinstrumenten	0,00	0,00	0,00	0,00	0,00
3650	Auszahlungen für den Erwerb von Finanzinstrumenten					
36	Summe Auszahlungen aus der Finanzierungstätigkeit	311.200,00	312.000,00	306.100,00	284.900,00	262.600,00
SA4	Saldo (4) Geldfluss aus der Finanzierungstätigkeit (35 – 36)	1.733.800,00	804.600,00	-56.100,00	-284.900,00	-262.600,00
SA5	Saldo (5) Geldfluss aus der voranschlagswirksamen Gebarung (Saldo 3 + Saldo 4)	393.900,00	332.100,00	495.100,00	569.000,00	540.300,00

Haushaltspotential (aufbauend auf der Ergebnisrechnung)

MVAG	Mittelverwendungs- und -aufbringungsgruppen	Mittelaufbringung	Mittelverwendung	Saldo
211	Erträge aus der operativen Verwaltungstätigkeit	3.282.300,00		
212	Erträge aus Transfers	904.900,00		
213	Finanzerträge	500,00		
Summe Erträge (SU 21)		4.187.700,00		
2117	Nicht finanzierungswirksame operative Erträge (Auflösung von Rückstellungen und Aktivierte Eigenleistungen)			
2127	Nicht finanzierungswirksamer Transferertrag (Auflösung von Investitionszuschüssen)	-192.400,00		
2136	Sonstige nicht finanzierungswirksame Finanzerträge (Auflösung von RS Bewertung von Beteiligungen und aktiven Finanzinstrumenten)			
Nicht finanzwirksame Erträge		-192.400,00		
Finanzwirksame Erträge		3.995.300,00		
221	Personalaufwand		690.300,00	
222	Sachaufwand (ohne Transferaufwand)		2.091.800,00	
223	Transferaufwand (laufende Transfers und Kapitaltransfers)		1.350.000,00	
224	Finanzaufwand		8.700,00	
Summe Aufwendungen (SU 22)			4.140.800,00	
2214	Nicht finanzierungswirksamer Personalaufwand (Dotierung RS für Abfertigungen, Jubiläum u. nicht konsumierte Urlaube)		-10.800,00	
2226	Nicht finanzierungswirksamer Sachaufwand (inkl. Abschreibungen, Dotierung von RS Prozess, ausstehende Rechnungen)		-1.098.300,00	
2237	Nicht finanzierungswirksamer Transferaufwand (Dotierungen von RS f. Pensionen)			
2245	Nicht finanzierungswirksamer Finanzaufwand (Wertberichtigungen zu Finanzinstrumenten, Aufwendungen aus der Bewertung von Beteiligungen)			
Nicht finanzwirksame Aufwendungen			-1.109.100,00	
Finanzwirksame Aufwendungen			3.031.700,00	
Finanzwirksames Ergebnis		3.995.300,00	3.031.700,00	963.600,00

MVAG	Mittelverwendungs- und -aufbringungsgruppen	Mittelaufbringung	Mittelverwendung	Saldo
332	Einzahlungen aus der Rückzahlung von Darlehen sowie gewährten Vorschüssen (ohne 3325 mit Projektcode - Anzahlungen)			
1141	Vorräte (+ Veränderung)			
1142	Gegebene Anzahlungen auf Vorräte (+ Veränderung) wiederkehrende Einzahlungen der Kontengruppe 00-07, die keinem Projekt zugeordnet sind			
2301	Entnahmen von Haushaltsrücklagen (Kontengruppe 893)			
Jährliche wiederkehrende Einzahlungen		0,00		
36	Auszahlungen aus der Finanzierungstätigkeit		311.200,00	
2401	Zuweisung an Haushaltsrücklagen (Kontengruppe 793)			
342	Auszahlungen von gewährten Darlehen sowie gewährten Vorschüssen (ohne 3425 mit Projektcode - Anzahlungen)			
1141	Vorräte (- Veränderung)			
1142	Gegebene Anzahlungen auf Vorräte (- Veränderung) wiederkehrende Klein-Investitionen der Kontengruppe 00-07, die keinem Projekt zugeordnet sind		160.400,00	
Jährliche wiederkehrende Auszahlungen			471.600,00	
Kontengruppe 871, KT der Ergebnisrechnung, mit Projektcode (BZ)		-97.500,00		
Summe Kapitaltransfers der Ergebnisrechnung		-97.500,00		
Jährliches Haushaltspotential		3.897.800,00	3.503.300,00	394.500,00
Jährliches Haushaltspotential		394.500,00		
kumuliertes Haushaltspotential zum 31.12.2020 (Vorjahr)				
Verfügbares Haushaltspotential		394.500,00		
<i>davon (dient ausschließlich der Information) Kontengruppe 871, KT der Ergebnisrechnung, ohne Projektcode (sind BZ zum Haushaltsausgleich)</i>				
2401	Zuweisung an Haushaltsrücklagen (Kontengruppe 794)		11.000,00	
2401	Zuweisung an Haushaltsrücklagen (Kontengruppe 795)			
Jährliche Aufwände für Rücklagen			11.000,00	
2301	Entnahmen von Haushaltsrücklagen (Kontengruppe 894)			
2301	Entnahmen von Haushaltsrücklagen (Kontengruppe 895)			
Jährliche RL-Erträge f. Investitionen (finanzw.)		0,00		
Endbestand kumuliertes Haushaltspotential		394.500,00	11.000,00	383.500,00

Nachweis der Investitionstätigkeit

Vorhaben	Vorhabensbezeichnung	RA 2019	VA Vorjahre	VA 2021	Plan 2022	Plan 2023	Plan 2024	Plan 2025	Plan Gesamt
Konto	Bezeichnung								
1163000	Feuerwehr (ab 2020)								
	Auszahlungen - Investitionen - Mittelverwendung		0,00	0,00	142.000,00	0,00	71.000,00	0,00	213.000,00
	Anschaffungs- oder Herstellungskosten		0,00	0,00	142.000,00	0,00	71.000,00	0,00	213.000,00
5/163000-040000	Ankauf eines Fahrzeuges				142.000,00		71.000,00		213.000,00
	Einzahlungen - Finanzierung - Mittelherkunft		0,00	0,00	80.000,00	0,00	40.000,00	0,00	120.000,00
	Mittel aus Geldfluss aus der operativen Gebarung		0,00	0,00	0,00	0,00	0,00	0,00	0,00
	Bedarfszuweisungen/KTZ		0,00	0,00	40.000,00	0,00	20.000,00	0,00	60.000,00
6/163000+871000	Subventionen Landesfeuerwehrkommando				40.000,00		20.000,00		60.000,00
	Haushaltsrücklagen/Zahlungsmittelreserven		0,00	0,00	0,00	0,00	0,00	0,00	0,00
	Sonstige Kapitaltransfers und Subventionen		0,00	0,00	40.000,00	0,00	20.000,00	0,00	60.000,00
6/163000+303000	Beitrag der Freiwilligen Feuerwehr				40.000,00		20.000,00		60.000,00
	Darlehen		0,00	0,00	0,00	0,00	0,00	0,00	0,00
	Finanzierungsleasing		0,00	0,00	0,00	0,00	0,00	0,00	0,00
	Veräußerung langfristiges Vermögen und sonstiges		0,00	0,00	0,00	0,00	0,00	0,00	0,00
Finanzierungsergebnis 1163000			0,00	0,00	-62.000,00	0,00	-31.000,00	0,00	-93.000,00
			<i>inklusive Vorjahre</i>		-62.000,00	-62.000,00	-93.000,00	-93.000,00	

Vorhaben	Vorhabensbezeichnung	RA 2019	VA Vorjahre	VA 2021	Plan 2022	Plan 2023	Plan 2024	Plan 2025	Plan Gesamt
Konto	Bezeichnung								
1163001	Feuerwehr Eichberg (ab 2020)								
	Auszahlungen - Investitionen - Mittelverwendung		65.000,00	50.000,00	100.000,00	100.000,00	0,00	0,00	315.000,00
	Anschaffungs- oder Herstellungskosten		65.000,00	50.000,00	100.000,00	100.000,00	0,00	0,00	315.000,00
5/163001-001000	Ankauf Grundstück Feuerwehr Eichberg		65.000,00						65.000,00
5/163001-010000	Neubau Feuerwehrhaus Eichberg			50.000,00	100.000,00	100.000,00			250.000,00
	Einzahlungen - Finanzierung - Mittelherkunft		65.000,00	50.000,00	20.000,00	20.000,00	0,00	0,00	155.000,00
	Mittel aus Geldfluss aus der operativen Gebarung		65.000,00	40.000,00	0,00	0,00	0,00	0,00	105.000,00
6/163001+829910	Sonstige Erträge		65.000,00	40.000,00					105.000,00
	Bedarfszuweisungen/KTZ		0,00	0,00	0,00	0,00	0,00	0,00	0,00
	Haushaltsrücklagen/Zahlungsmittelreserven		0,00	0,00	0,00	0,00	0,00	0,00	0,00
	Sonstige Kapitaltransfers und Subventionen		0,00	10.000,00	20.000,00	20.000,00	0,00	0,00	50.000,00
6/163001+303000	Beitrag Freiwillige Feuerwehr			10.000,00	20.000,00	20.000,00			50.000,00
	Darlehen		0,00	0,00	0,00	0,00	0,00	0,00	0,00
	Finanzierungsleasing		0,00	0,00	0,00	0,00	0,00	0,00	0,00
	Veräußerung langfristiges Vermögen und sonstiges		0,00	0,00	0,00	0,00	0,00	0,00	0,00
Finanzierungsergebnis 1163001			0,00	0,00	-80.000,00	-80.000,00	0,00	0,00	-160.000,00
				<i>inklusive Vorjahre</i>	-80.000,00	-160.000,00	-160.000,00	-160.000,00	

Vorhaben	Vorhabensbezeichnung	RA 2019	VA Vorjahre	VA 2021	Plan 2022	Plan 2023	Plan 2024	Plan 2025	Plan Gesamt
Konto	Bezeichnung								
1164004	Feuerwehr Unterlembach (2016 bis 2099)								
	Auszahlungen - Investitionen - Mittelverwendung		0,00	50.000,00	100.000,00	100.000,00	0,00	0,00	250.000,00
	Anschaffungs- oder Herstellungskosten		0,00	50.000,00	100.000,00	100.000,00	0,00	0,00	250.000,00
5/163004-010000	Neubau Feuerwehrhaus Unterlembach			50.000,00	100.000,00	100.000,00			250.000,00
	Einzahlungen - Finanzierung - Mittelherkunft		0,00	50.000,00	20.000,00	20.000,00	0,00	0,00	90.000,00
	Mittel aus Geldfluss aus der operativen Gebarung		0,00	40.000,00	0,00	0,00	0,00	0,00	40.000,00
6/163004+829910	Sonstige Erträge			40.000,00					40.000,00
	Bedarfszuweisungen/KTZ		0,00	0,00	0,00	0,00	0,00	0,00	0,00
	Haushaltsrücklagen/Zahlungsmittelreserven		0,00	0,00	0,00	0,00	0,00	0,00	0,00
	Sonstige Kapitaltransfers und Subventionen		0,00	10.000,00	20.000,00	20.000,00	0,00	0,00	50.000,00
6/163004+303000	Beitrag Freiwillige Feuerwehr			10.000,00	20.000,00	20.000,00			50.000,00
	Darlehen		0,00	0,00	0,00	0,00	0,00	0,00	0,00
	Finanzierungsleasing		0,00	0,00	0,00	0,00	0,00	0,00	0,00
	Veräußerung langfristiges Vermögen und sonstiges		0,00	0,00	0,00	0,00	0,00	0,00	0,00
Finanzierungsergebnis 1164004			0,00	0,00	-80.000,00	-80.000,00	0,00	0,00	-160.000,00
				<i>inklusive Vorjahre</i>	-80.000,00	-160.000,00	-160.000,00	-160.000,00	

Vorhaben	Vorhabensbezeichnung	RA 2019	VA Vorjahre	VA 2021	Plan 2022	Plan 2023	Plan 2024	Plan 2025	Plan Gesamt
Konto	Bezeichnung								
1211000	Volksschule (2008 bis 2099)								
	Auszahlungen - Investitionen - Mittelverwendung		20.000,00	24.000,00	0,00	0,00	0,00	0,00	44.000,00
	Anschaffungs- oder Herstellungskosten		20.000,00	24.000,00	0,00	0,00	0,00	0,00	44.000,00
5/211000-042000	Schulmöbel, Lehrmittel		20.000,00	24.000,00					44.000,00
	Einzahlungen - Finanzierung - Mittelherkunft		20.000,00	24.000,00	0,00	0,00	0,00	0,00	44.000,00
	Mittel aus Geldfluss aus der operativen Gebarung		15.000,00	17.500,00	0,00	0,00	0,00	0,00	32.500,00
6/211000+829910	Sonstige Erträge		15.000,00	17.500,00					32.500,00
	Bedarfszuweisungen/KTZ		5.000,00	6.500,00	0,00	0,00	0,00	0,00	11.500,00
6/211000+301000	Kapitaltransfers von Ländern, Landesfonds und Landeskammern		5.000,00	6.500,00					11.500,00
	Haushaltsrücklagen/Zahlungsmittelreserven		0,00	0,00	0,00	0,00	0,00	0,00	0,00
	Sonstige Kapitaltransfers und Subventionen		0,00	0,00	0,00	0,00	0,00	0,00	0,00
	Darlehen		0,00	0,00	0,00	0,00	0,00	0,00	0,00
	Finanzierungsleasing		0,00	0,00	0,00	0,00	0,00	0,00	0,00
	Veräußerung langfristiges Vermögen und sonstiges		0,00	0,00	0,00	0,00	0,00	0,00	0,00
Finanzierungsergebnis 1211000			0,00	0,00	0,00	0,00	0,00	0,00	0,00
				<i>inklusive Vorjahre</i>	0,00	0,00	0,00	0,00	

Vorhaben	Vorhabensbezeichnung	RA 2019	VA Vorjahre	VA 2021	Plan 2022	Plan 2023	Plan 2024	Plan 2025	Plan Gesamt
Konto	Bezeichnung								
1240002	Tagesbetreuungseinrichtung (2021 bis 2099)								
	Auszahlungen - Investitionen - Mittelverwendung		0,00	1.000.000,00	0,00	0,00	0,00	0,00	1.000.000,00
	Anschaffungs- oder Herstellungskosten		0,00	1.000.000,00	0,00	0,00	0,00	0,00	1.000.000,00
5/240002-010000	Neubau Tagesbetreuungseinrichtung			1.000.000,00					1.000.000,00
	Einzahlungen - Finanzierung - Mittelherkunft		0,00	1.000.000,00	0,00	0,00	0,00	0,00	1.000.000,00
	Mittel aus Geldfluss aus der operativen Gebarung		0,00	0,00	0,00	0,00	0,00	0,00	0,00
	Bedarfszuweisungen/KTZ		0,00	150.000,00	0,00	0,00	0,00	0,00	150.000,00
6/240002+301000	Kapitaltransfers von Ländern, Landesfonds und Landeskammern			150.000,00					150.000,00
	Haushaltsrücklagen/Zahlungsmittelreserven		0,00	0,00	0,00	0,00	0,00	0,00	0,00
	Sonstige Kapitaltransfers und Subventionen		0,00	200.000,00	0,00	0,00	0,00	0,00	200.000,00
6/240002+300000	KIP Förderung 2020			200.000,00					200.000,00
	Darlehen		0,00	650.000,00	0,00	0,00	0,00	0,00	650.000,00
18/10107	Neubau Tagesbetreuungseinrichtung			650.000,00					650.000,00
	Finanzierungsleasing		0,00	0,00	0,00	0,00	0,00	0,00	0,00
	Veräußerung langfristiges Vermögen und sonstiges		0,00	0,00	0,00	0,00	0,00	0,00	0,00
Finanzierungsergebnis 1240002			0,00	0,00	0,00	0,00	0,00	0,00	0,00
				<i>inklusive Vorjahre</i>	0,00	0,00	0,00	0,00	

Vorhaben	Vorhabensbezeichnung	RA 2019	VA Vorjahre	VA 2021	Plan 2022	Plan 2023	Plan 2024	Plan 2025	Plan Gesamt
Konto	Bezeichnung								
1321000	Musikerheim (ab 2021)								
	Auszahlungen - Investitionen - Mittelverwendung		0,00	0,00	300.000,00	0,00	0,00	0,00	300.000,00
	Anschaffungs- oder Herstellungskosten		0,00	0,00	300.000,00	0,00	0,00	0,00	300.000,00
5/321000-010000	Ankauf Pfarrhof als Musikerheim				300.000,00				300.000,00
	Einzahlungen - Finanzierung - Mittelherkunft		0,00	0,00	300.000,00	0,00	0,00	0,00	300.000,00
	Mittel aus Geldfluss aus der operativen Gebarung		0,00	0,00	0,00	0,00	0,00	0,00	0,00
	Bedarfszuweisungen/KTZ		0,00	0,00	0,00	0,00	0,00	0,00	0,00
	Haushaltsrücklagen/Zahlungsmittelreserven		0,00	0,00	0,00	0,00	0,00	0,00	0,00
	Sonstige Kapitaltransfers und Subventionen		0,00	0,00	0,00	0,00	0,00	0,00	0,00
	Darlehen		0,00	0,00	300.000,00	0,00	0,00	0,00	300.000,00
18/10106	Ankauf Pfarrhof				300.000,00				300.000,00
	Finanzierungsleasing		0,00	0,00	0,00	0,00	0,00	0,00	0,00
	Veräußerung langfristiges Vermögen und sonstiges		0,00	0,00	0,00	0,00	0,00	0,00	0,00
Finanzierungsergebnis 1321000			0,00	0,00	0,00	0,00	0,00	0,00	0,00
				<i>inklusive Vorjahre</i>	0,00	0,00	0,00	0,00	

Vorhaben	Vorhabensbezeichnung	RA 2019	VA Vorjahre	VA 2021	Plan 2022	Plan 2023	Plan 2024	Plan 2025	Plan Gesamt
Konto	Bezeichnung								
1612000	Straßen- und Wegebau (2002 bis 2099)								
	Auszahlungen - Investitionen - Mittelverwendung		165.000,00	100.000,00	160.000,00	30.000,00	30.000,00	30.000,00	515.000,00
	Anschaffungs- oder Herstellungskosten		165.000,00	100.000,00	160.000,00	30.000,00	30.000,00	30.000,00	515.000,00
5/612000-002000	Straßenbauarbeiten Hörmanns (Hintausweg)		15.000,00			30.000,00	30.000,00	30.000,00	105.000,00
5/612000-002001	Straßenbauarbeiten Flurgasse		65.000,00						65.000,00
5/612000-002005	Straßenbauten Siedlungsgebiet Spanbichl			100.000,00					100.000,00
5/612000-050200	Lichtanlage Bahnschranken		85.000,00		160.000,00				245.000,00
	Einzahlungen - Finanzierung - Mittelherkunft		165.000,00	100.000,00	126.000,00	30.000,00	30.000,00	30.000,00	481.000,00
	Mittel aus Geldfluss aus der operativen Gebarung		52.500,00	20.000,00	0,00	0,00	0,00	0,00	72.500,00
6/612000+829910	Sonstige Erträge		52.500,00	20.000,00					72.500,00
	Bedarfszuweisungen/KTZ		112.500,00	80.000,00	126.000,00	30.000,00	30.000,00	30.000,00	408.500,00
6/612000+301000	Mittel Gemeindewegdotation		10.000,00						10.000,00
6/612000+301100	Förderung Rotlichtanlage		42.500,00		96.000,00				138.500,00
6/612000+871000	Beihilfen a Bedarfszuweisungen III		60.000,00	80.000,00	30.000,00	30.000,00	30.000,00	30.000,00	260.000,00
	Haushaltsrücklagen/Zahlungsmittelreserven		0,00	0,00	0,00	0,00	0,00	0,00	0,00
	Sonstige Kapitaltransfers und Subventionen		0,00	0,00	0,00	0,00	0,00	0,00	0,00
	Darlehen		0,00	0,00	0,00	0,00	0,00	0,00	0,00
	Finanzierungsleasing		0,00	0,00	0,00	0,00	0,00	0,00	0,00
	Veräußerung langfristiges Vermögen und sonstiges		0,00	0,00	0,00	0,00	0,00	0,00	0,00
Finanzierungsergebnis 1612000			0,00	0,00	-34.000,00	0,00	0,00	0,00	-34.000,00
				<i>inklusive Vorjahre</i>	-34.000,00	-34.000,00	-34.000,00	-34.000,00	

Vorhaben	Vorhabensbezeichnung	RA 2019	VA Vorjahre	VA 2021	Plan 2022	Plan 2023	Plan 2024	Plan 2025	Plan Gesamt
Konto	Bezeichnung								
1612002	Straßenlaternen (2013 bis 2099)								
	Auszahlungen - Investitionen - Mittelverwendung		36.000,00	20.000,00	0,00	0,00	0,00	0,00	56.000,00
	Anschaffungs- oder Herstellungskosten		36.000,00	20.000,00	0,00	0,00	0,00	0,00	56.000,00
	5/612002-005000 Ankauf von Straßenlaternen			20.000,00					20.000,00
	5/612002-050000 Ankauf von Straßenlaternen (INAKTIV)		36.000,00						36.000,00
	Einzahlungen - Finanzierung - Mittelherkunft		36.000,00	20.000,00	0,00	0,00	0,00	0,00	56.000,00
	Mittel aus Geldfluss aus der operativen Gebarung		17.600,00	8.400,00	0,00	0,00	0,00	0,00	26.000,00
	6/612002+829910 Sonstige Erträge		17.600,00	8.400,00					26.000,00
	Bedarfszuweisungen/KTZ		18.400,00	10.000,00	0,00	0,00	0,00	0,00	28.400,00
	6/612002+871000 Förderung Straßenlaternen ESPG		18.400,00	10.000,00					28.400,00
	Haushaltsrücklagen/Zahlungsmittelreserven		0,00	0,00	0,00	0,00	0,00	0,00	0,00
	Sonstige Kapitaltransfers und Subventionen		0,00	1.600,00	0,00	0,00	0,00	0,00	1.600,00
	6/612002+300000 KPC Förderung			1.600,00					1.600,00
	Darlehen		0,00	0,00	0,00	0,00	0,00	0,00	0,00
	Finanzierungsleasing		0,00	0,00	0,00	0,00	0,00	0,00	0,00
	Veräußerung langfristiges Vermögen und sonstiges		0,00	0,00	0,00	0,00	0,00	0,00	0,00
Finanzierungsergebnis 1612002			0,00	0,00	0,00	0,00	0,00	0,00	0,00
				<i>inklusive Vorjahre</i>	0,00	0,00	0,00	0,00	

Vorhaben	Vorhabensbezeichnung	RA 2019	VA Vorjahre	VA 2021	Plan 2022	Plan 2023	Plan 2024	Plan 2025	Plan Gesamt
Konto	Bezeichnung								
1616000	Radwege Großdietmanns (2020 bis 2030)								
	Auszahlungen - Investitionen - Mittelverwendung		10.000,00	50.000,00	0,00	0,00	0,00	0,00	60.000,00
	Anschaffungs- oder Herstellungskosten		10.000,00	50.000,00	0,00	0,00	0,00	0,00	60.000,00
5/616000-002000	Errichtung Radwege		10.000,00	50.000,00					60.000,00
	Einzahlungen - Finanzierung - Mittelherkunft		10.000,00	50.000,00	0,00	0,00	0,00	0,00	60.000,00
	Mittel aus Geldfluss aus der operativen Gebarung		10.000,00	20.000,00	0,00	0,00	0,00	0,00	30.000,00
6/616000+829910	Sonstige Erträge		10.000,00	20.000,00					30.000,00
	Bedarfszuweisungen/KTZ		0,00	30.000,00	0,00	0,00	0,00	0,00	30.000,00
6/616000+301000	Kapitaltransfers von Ländern, Landesfonds und Landeskammern			30.000,00					30.000,00
	Haushaltsrücklagen/Zahlungsmittelreserven		0,00	0,00	0,00	0,00	0,00	0,00	0,00
	Sonstige Kapitaltransfers und Subventionen		0,00	0,00	0,00	0,00	0,00	0,00	0,00
	Darlehen		0,00	0,00	0,00	0,00	0,00	0,00	0,00
	Finanzierungsleasing		0,00	0,00	0,00	0,00	0,00	0,00	0,00
	Veräußerung langfristiges Vermögen und sonstiges		0,00	0,00	0,00	0,00	0,00	0,00	0,00
Finanzierungsergebnis 1616000			0,00	0,00	0,00	0,00	0,00	0,00	0,00
				<i>inklusive Vorjahre</i>	0,00	0,00	0,00	0,00	

Vorhaben	Vorhabensbezeichnung	RA 2019	VA Vorjahre	VA 2021	Plan 2022	Plan 2023	Plan 2024	Plan 2025	Plan Gesamt
Konto	Bezeichnung								
1639001	Hochwasserschutz Hörmannsbach (2020 bis 2050)								
	Auszahlungen - Investitionen - Mittelverwendung		0,00	10.000,00	74.000,00	0,00	0,00	13.800,00	97.800,00
	Anschaffungs- oder Herstellungskosten		0,00	10.000,00	74.000,00	0,00	0,00	13.800,00	97.800,00
	5/639001-004000 Hochwasserschutzbau			10.000,00	74.000,00			13.800,00	97.800,00
	Einzahlungen - Finanzierung - Mittelherkunft		0,00	10.000,00	0,00	0,00	0,00	0,00	10.000,00
	Mittel aus Geldfluss aus der operativen Gebarung		0,00	10.000,00	0,00	0,00	0,00	0,00	10.000,00
	6/639001+829910 Sonstige Erträge			10.000,00					10.000,00
	Bedarfszuweisungen/KTZ		0,00	0,00	0,00	0,00	0,00	0,00	0,00
	Haushaltsrücklagen/Zahlungsmittelreserven		0,00	0,00	0,00	0,00	0,00	0,00	0,00
	Sonstige Kapitaltransfers und Subventionen		0,00	0,00	0,00	0,00	0,00	0,00	0,00
	Darlehen		0,00	0,00	0,00	0,00	0,00	0,00	0,00
	Finanzierungsleasing		0,00	0,00	0,00	0,00	0,00	0,00	0,00
	Veräußerung langfristiges Vermögen und sonstiges		0,00	0,00	0,00	0,00	0,00	0,00	0,00
Finanzierungsergebnis 1639001			0,00	0,00	-74.000,00	0,00	0,00	-13.800,00	-87.800,00
				<i>inklusive Vorjahre</i>	-74.000,00	-74.000,00	-74.000,00	-87.800,00	

Vorhaben	Vorhabensbezeichnung	RA 2019	VA Vorjahre	VA 2021	Plan 2022	Plan 2023	Plan 2024	Plan 2025	Plan Gesamt
Konto	Bezeichnung								
1710000	Wegebau (2002 bis 2099)								
	Auszahlungen - Investitionen - Mittelverwendung		30.600,00	25.000,00	20.000,00	20.000,00	20.000,00	20.000,00	135.600,00
	Anschaffungs- oder Herstellungskosten		30.600,00	25.000,00	20.000,00	20.000,00	20.000,00	20.000,00	135.600,00
5/710000-002000	Güterwege Erhaltung		30.600,00	25.000,00	20.000,00	20.000,00	20.000,00	20.000,00	135.600,00
	Einzahlungen - Finanzierung - Mittelherkunft		30.600,00	25.000,00	15.000,00	15.000,00	15.000,00	15.000,00	115.600,00
	Mittel aus Geldfluss aus der operativen Gebarung		14.400,00	10.000,00	0,00	0,00	0,00	0,00	24.400,00
6/710000+829910	Sonstige Erträge		14.400,00	10.000,00					24.400,00
	Bedarfszuweisungen/KTZ		16.200,00	15.000,00	15.000,00	15.000,00	15.000,00	15.000,00	91.200,00
6/710000+301000	Kapitaltransfers von Ländern, Landesfonds und Landeskammern		8.100,00	7.500,00	7.500,00	7.500,00	7.500,00	7.500,00	45.600,00
6/710000+871000	Bedarfszuweisungen Land		8.100,00	7.500,00	7.500,00	7.500,00	7.500,00	7.500,00	45.600,00
	Haushaltsrücklagen/Zahlungsmittelreserven		0,00	0,00	0,00	0,00	0,00	0,00	0,00
	Sonstige Kapitaltransfers und Subventionen		0,00	0,00	0,00	0,00	0,00	0,00	0,00
	Darlehen		0,00	0,00	0,00	0,00	0,00	0,00	0,00
	Finanzierungsleasing		0,00	0,00	0,00	0,00	0,00	0,00	0,00
	Veräußerung langfristiges Vermögen und sonstiges		0,00	0,00	0,00	0,00	0,00	0,00	0,00
Finanzierungsergebnis 1710000			0,00	0,00	-5.000,00	-5.000,00	-5.000,00	-5.000,00	-20.000,00
				<i>inklusive Vorjahre</i>	-5.000,00	-10.000,00	-15.000,00	-20.000,00	

Vorhaben	Vorhabensbezeichnung	RA 2019	VA Vorjahre	VA 2021	Plan 2022	Plan 2023	Plan 2024	Plan 2025	Plan Gesamt
Konto	Bezeichnung								
1820000	Bauhof (2002 bis 2099)								
	Auszahlungen - Investitionen - Mittelverwendung		15.000,00	0,00	0,00	0,00	0,00	0,00	15.000,00
	Anschaffungs- oder Herstellungskosten		15.000,00	0,00	0,00	0,00	0,00	0,00	15.000,00
5/820000-040000	Ankauf E-Auto		15.000,00						15.000,00
	Einzahlungen - Finanzierung - Mittelherkunft		15.000,00	0,00	0,00	0,00	0,00	0,00	15.000,00
	Mittel aus Geldfluss aus der operativen Gebarung		10.000,00	0,00	0,00	0,00	0,00	0,00	10.000,00
6/820000+829910	Sonstige Erträge		10.000,00						10.000,00
	Bedarfszuweisungen/KTZ		5.000,00	0,00	0,00	0,00	0,00	0,00	5.000,00
6/820000+871000	Kapitaltransfers aus Gemeinde-Bedarfszuweisungsmittel (ESPG)		5.000,00						5.000,00
	Haushaltsrücklagen/Zahlungsmittelreserven		0,00	0,00	0,00	0,00	0,00	0,00	0,00
	Sonstige Kapitaltransfers und Subventionen		0,00	0,00	0,00	0,00	0,00	0,00	0,00
	Darlehen		0,00	0,00	0,00	0,00	0,00	0,00	0,00
	Finanzierungsleasing		0,00	0,00	0,00	0,00	0,00	0,00	0,00
	Veräußerung langfristiges Vermögen und sonstiges		0,00	0,00	0,00	0,00	0,00	0,00	0,00
Finanzierungsergebnis 1820000			0,00	0,00	0,00	0,00	0,00	0,00	0,00
			<i>inklusive Vorjahre</i>		0,00	0,00	0,00	0,00	

Vorhaben	Vorhabensbezeichnung	RA 2019	VA Vorjahre	VA 2021	Plan 2022	Plan 2023	Plan 2024	Plan 2025	Plan Gesamt
Konto	Bezeichnung								
1840000	Erweiterung Siedlungsgebiete (2004 bis 2099)								
	Auszahlungen - Investitionen - Mittelverwendung		320.000,00	0,00	0,00	0,00	0,00	0,00	320.000,00
	Anschaffungs- oder Herstellungskosten		320.000,00	0,00	0,00	0,00	0,00	0,00	320.000,00
	5/840000-001000 Ankauf von Grundstücken		320.000,00						320.000,00
	Einzahlungen - Finanzierung - Mittelherkunft		0,00	0,00	0,00	0,00	0,00	0,00	0,00
	Mittel aus Geldfluss aus der operativen Gebarung		0,00	0,00	0,00	0,00	0,00	0,00	0,00
	Bedarfszuweisungen/KTZ		0,00	0,00	0,00	0,00	0,00	0,00	0,00
	Haushaltsrücklagen/Zahlungsmittelreserven		0,00	0,00	0,00	0,00	0,00	0,00	0,00
	Sonstige Kapitaltransfers und Subventionen		0,00	0,00	0,00	0,00	0,00	0,00	0,00
	Darlehen		0,00	0,00	0,00	0,00	0,00	0,00	0,00
	Finanzierungsleasing		0,00	0,00	0,00	0,00	0,00	0,00	0,00
	Veräußerung langfristiges Vermögen und sonstiges		0,00	0,00	0,00	0,00	0,00	0,00	0,00
Finanzierungsergebnis 1840000			-320.000,00	0,00	0,00	0,00	0,00	0,00	-320.000,00
			<i>inklusive Vorjahre</i>		-320.000,00	-320.000,00	-320.000,00	-320.000,00	

Vorhaben	Vorhabensbezeichnung	RA 2019	VA Vorjahre	VA 2021	Plan 2022	Plan 2023	Plan 2024	Plan 2025	Plan Gesamt
Konto	Bezeichnung								
1840001	Erweiterung Betriebsgebiete (2021 bis 2099)								
	Auszahlungen - Investitionen - Mittelverwendung		0,00	400.000,00	0,00	0,00	0,00	0,00	400.000,00
	Anschaffungs- oder Herstellungskosten		0,00	400.000,00	0,00	0,00	0,00	0,00	400.000,00
5/840001-001000	Ankauf Grundstücke Dietmanns			60.000,00					60.000,00
5/840001-001001	Ankauf Grundstücke Eichberg			340.000,00					340.000,00
	Einzahlungen - Finanzierung - Mittelherkunft		0,00	400.000,00	0,00	0,00	0,00	0,00	400.000,00
	Mittel aus Geldfluss aus der operativen Gebarung		0,00	0,00	0,00	0,00	0,00	0,00	0,00
	Bedarfszuweisungen/KTZ		0,00	0,00	0,00	0,00	0,00	0,00	0,00
	Haushaltsrücklagen/Zahlungsmittelreserven		0,00	0,00	0,00	0,00	0,00	0,00	0,00
	Sonstige Kapitaltransfers und Subventionen		0,00	0,00	0,00	0,00	0,00	0,00	0,00
	Darlehen		0,00	400.000,00	0,00	0,00	0,00	0,00	400.000,00
18/10104	Erweiterung Betriebsgebiete			400.000,00					400.000,00
	Finanzierungsleasing		0,00	0,00	0,00	0,00	0,00	0,00	0,00
	Veräußerung langfristiges Vermögen und sonstiges		0,00	0,00	0,00	0,00	0,00	0,00	0,00
Finanzierungsergebnis 1840001			0,00	0,00	0,00	0,00	0,00	0,00	0,00
				<i>inklusive Vorjahre</i>	0,00	0,00	0,00	0,00	

Vorhaben	Vorhabensbezeichnung	RA 2019	VA Vorjahre	VA 2021	Plan 2022	Plan 2023	Plan 2024	Plan 2025	Plan Gesamt
Konto	Bezeichnung								
1851005	Kanal Reinpolz (2018 bis 2099)								
	Auszahlungen - Investitionen - Mittelverwendung		20.000,00	475.000,00	316.600,00	0,00	0,00	0,00	811.600,00
	Anschaffungs- oder Herstellungskosten		20.000,00	475.000,00	316.600,00	0,00	0,00	0,00	811.600,00
5/851005-004000	Errichtung Kanal Reinpolz		20.000,00	475.000,00	316.600,00				811.600,00
	Einzahlungen - Finanzierung - Mittelherkunft		20.000,00	475.000,00	316.600,00	0,00	0,00	0,00	811.600,00
	Mittel aus Geldfluss aus der operativen Gebarung		20.000,00	0,00	0,00	0,00	0,00	0,00	20.000,00
6/851005+829910	Sonstige Erträge		20.000,00						20.000,00
	Bedarfszuweisungen/KTZ		0,00	0,00	0,00	0,00	0,00	0,00	0,00
	Haushaltsrücklagen/Zahlungsmittelreserven		0,00	0,00	0,00	0,00	0,00	0,00	0,00
	Sonstige Kapitaltransfers und Subventionen		0,00	0,00	0,00	0,00	0,00	0,00	0,00
	Darlehen		0,00	475.000,00	316.600,00	0,00	0,00	0,00	791.600,00
18/10103	Kanalbau Reinpolz			475.000,00	316.600,00				791.600,00
	Finanzierungsleasing		0,00	0,00	0,00	0,00	0,00	0,00	0,00
	Veräußerung langfristiges Vermögen und sonstiges		0,00	0,00	0,00	0,00	0,00	0,00	0,00
Finanzierungsergebnis 1851005			0,00	0,00	0,00	0,00	0,00	0,00	0,00
				<i>inklusive Vorjahre</i>	0,00	0,00	0,00	0,00	

Vorhaben	Vorhabensbezeichnung	RA 2019	VA Vorjahre	VA 2021	Plan 2022	Plan 2023	Plan 2024	Plan 2025	Plan Gesamt
Konto	Bezeichnung								
1851007	Aufschließungsgebiet Spanbichl (2020 bis 2025)								
	Auszahlungen - Investitionen - Mittelverwendung		620.000,00	520.000,00	500.000,00	250.000,00	0,00	0,00	1.890.000,00
	Anschaffungs- oder Herstellungskosten		620.000,00	520.000,00	500.000,00	250.000,00	0,00	0,00	1.890.000,00
5/851007-004000	Abwasserbauten und -anlagen Spanbichl		620.000,00	520.000,00	500.000,00	250.000,00			1.890.000,00
	Einzahlungen - Finanzierung - Mittelherkunft		620.000,00	520.000,00	500.000,00	250.000,00	0,00	0,00	1.890.000,00
	Mittel aus Geldfluss aus der operativen Gebarung		0,00	0,00	0,00	0,00	0,00	0,00	0,00
	Bedarfszuweisungen/KTZ		0,00	0,00	0,00	0,00	0,00	0,00	0,00
	Haushaltsrücklagen/Zahlungsmittelreserven		0,00	0,00	0,00	0,00	0,00	0,00	0,00
	Sonstige Kapitaltransfers und Subventionen		0,00	0,00	0,00	0,00	0,00	0,00	0,00
	Darlehen		620.000,00	520.000,00	500.000,00	250.000,00	0,00	0,00	1.890.000,00
18/10101	Abwasserbauten Spanbichl		620.000,00	520.000,00	500.000,00	250.000,00			1.890.000,00
	Finanzierungsleasing		0,00	0,00	0,00	0,00	0,00	0,00	0,00
	Veräußerung langfristiges Vermögen und sonstiges		0,00	0,00	0,00	0,00	0,00	0,00	0,00
Finanzierungsergebnis 1851007			0,00	0,00	0,00	0,00	0,00	0,00	0,00
				<i>inklusive Vorjahre</i>	0,00	0,00	0,00	0,00	

Vorhaben	Vorhabensbezeichnung	RA 2019	VA Vorjahre	VA 2021	Plan 2022	Plan 2023	Plan 2024	Plan 2025	Plan Gesamt
Konto	Bezeichnung								
1870000	Errichtung Photovoltaikanlagen auf Gemeindegebäude (2018 bis 2099)								
	Auszahlungen - Investitionen - Mittelverwendung		167.500,00	0,00	0,00	0,00	0,00	0,00	167.500,00
	Anschaffungs- oder Herstellungskosten		167.500,00	0,00	0,00	0,00	0,00	0,00	167.500,00
5/870000-050000	Photovoltaikanlagen		167.500,00						167.500,00
	Einzahlungen - Finanzierung - Mittelherkunft		167.500,00	0,00	0,00	0,00	0,00	0,00	167.500,00
	Mittel aus Geldfluss aus der operativen Gebarung		103.700,00	0,00	0,00	0,00	0,00	0,00	103.700,00
6/870000+829910	Sonstige Erträge		103.700,00						103.700,00
	Bedarfszuweisungen/KTZ		22.000,00	0,00	0,00	0,00	0,00	0,00	22.000,00
6/870000+871000	Kapitaltransfers aus Gemeinde-Bedarfszuweisungsmittel (ESPG)		22.000,00						22.000,00
	Haushaltsrücklagen/Zahlungsmittelreserven		41.800,00	0,00	0,00	0,00	0,00	0,00	41.800,00
6/870000+894001	Entnahmen von zweckgebundenen Haushaltsrücklagen		41.800,00						41.800,00
	Sonstige Kapitaltransfers und Subventionen		0,00	0,00	0,00	0,00	0,00	0,00	0,00
	Darlehen		0,00	0,00	0,00	0,00	0,00	0,00	0,00
	Finanzierungsleasing		0,00	0,00	0,00	0,00	0,00	0,00	0,00
	Veräußerung langfristiges Vermögen und sonstiges		0,00	0,00	0,00	0,00	0,00	0,00	0,00
Finanzierungsergebnis 1870000			0,00	0,00	0,00	0,00	0,00	0,00	0,00
				<i>inklusive Vorjahre</i>	0,00	0,00	0,00	0,00	

Vorhaben	Vorhabensbezeichnung	RA 2019	VA Vorjahre	VA 2021	Plan 2022	Plan 2023	Plan 2024	Plan 2025	Plan Gesamt
Konto	Bezeichnung								
1894000	Dorfhaus Reinpolz (2017 bis 2099)								
	Auszahlungen - Investitionen - Mittelverwendung		80.000,00	0,00	0,00	0,00	0,00	0,00	80.000,00
	Anschaffungs- oder Herstellungskosten		80.000,00	0,00	0,00	0,00	0,00	0,00	80.000,00
	5/894000-010000 Errichtung Dorfhaus Reinpolz		80.000,00						80.000,00
	Einzahlungen - Finanzierung - Mittelherkunft		80.000,00	0,00	0,00	0,00	0,00	0,00	80.000,00
	Mittel aus Geldfluss aus der operativen Gebarung		30.000,00	0,00	0,00	0,00	0,00	0,00	30.000,00
	6/894000+829910 Sonstige Erträge		30.000,00						30.000,00
	Bedarfszuweisungen/KTZ		50.000,00	0,00	0,00	0,00	0,00	0,00	50.000,00
	6/894000+871000 Kapitaltransfers aus Gemeinde-Bedarfszuweisungsmittel		50.000,00						50.000,00
	Haushaltsrücklagen/Zahlungsmittelreserven		0,00	0,00	0,00	0,00	0,00	0,00	0,00
	Sonstige Kapitaltransfers und Subventionen		0,00	0,00	0,00	0,00	0,00	0,00	0,00
	Darlehen		0,00	0,00	0,00	0,00	0,00	0,00	0,00
	Finanzierungsleasing		0,00	0,00	0,00	0,00	0,00	0,00	0,00
	Veräußerung langfristiges Vermögen und sonstiges		0,00	0,00	0,00	0,00	0,00	0,00	0,00
Finanzierungsergebnis 1894000			0,00	0,00	0,00	0,00	0,00	0,00	0,00
				<i>inklusive Vorjahre</i>	0,00	0,00	0,00	0,00	

Vorhaben	Vorhabensbezeichnung	RA 2019	VA Vorjahre	VA 2021	Plan 2022	Plan 2023	Plan 2024	Plan 2025	Plan Gesamt
Konto	Bezeichnung								
1950000	Darlehensverrechnung (2018 bis 2099)								
	Auszahlungen - Investitionen - Mittelverwendung		1.000,00	0,00	0,00	0,00	0,00	0,00	1.000,00
	Anschaffungs- oder Herstellungskosten		1.000,00	0,00	0,00	0,00	0,00	0,00	1.000,00
	5/950000-650000 Zinskapitalisierung		1.000,00						1.000,00
	Einzahlungen - Finanzierung - Mittelherkunft		0,00	0,00	0,00	0,00	0,00	0,00	0,00
	Mittel aus Geldfluss aus der operativen Gebarung		0,00	0,00	0,00	0,00	0,00	0,00	0,00
	Bedarfszuweisungen/KTZ		0,00	0,00	0,00	0,00	0,00	0,00	0,00
	Haushaltsrücklagen/Zahlungsmittelreserven		0,00	0,00	0,00	0,00	0,00	0,00	0,00
	Sonstige Kapitaltransfers und Subventionen		0,00	0,00	0,00	0,00	0,00	0,00	0,00
	Darlehen		0,00	0,00	0,00	0,00	0,00	0,00	0,00
	Finanzierungsleasing		0,00	0,00	0,00	0,00	0,00	0,00	0,00
	Veräußerung langfristiges Vermögen und sonstiges		0,00	0,00	0,00	0,00	0,00	0,00	0,00
Finanzierungsergebnis 1950000			-1.000,00	0,00	0,00	0,00	0,00	0,00	-1.000,00
			<i>inklusive Vorjahre</i>		-1.000,00	-1.000,00	-1.000,00	-1.000,00	

Vorhaben	Vorhabensbezeichnung	RA 2019	VA Vorjahre	VA 2021	Plan 2022	Plan 2023	Plan 2024	Plan 2025	Plan Gesamt
Konto	Bezeichnung								
2000000	Sonstige Anschaffungen (ab 2020)								
	Auszahlungen - Investitionen - Mittelverwendung		105.700,00	160.400,00	17.500,00	17.500,00	17.500,00	14.000,00	332.600,00
	Anschaffungs- oder Herstellungskosten		105.700,00	160.400,00	17.500,00	17.500,00	17.500,00	14.000,00	332.600,00
1/010000-042000	Amtsausstattung		5.500,00	2.500,00	2.500,00	2.500,00	2.500,00	2.500,00	18.000,00
1/031000-070000	Flächenwidmungsplan			10.000,00					10.000,00
1/211000-042000	Schulmöbel, Lehrmittel		7.500,00	2.500,00	2.500,00	2.500,00	2.500,00	2.500,00	20.000,00
1/240000-042000	Betriebsausstattung		6.700,00	5.000,00	2.500,00	2.500,00	2.500,00	1.800,00	21.000,00
1/272000-042000	Amts-, Betriebs- und Geschäftsausstattung			4.500,00					4.500,00
1/363000-006000	Sonstige Grundstückseinrichtungen			11.000,00					11.000,00
1/512000-042000	Ankauf Defibrillator			1.500,00					1.500,00
1/612000-005000	Ankauf Geschwindigkeitsmessgerät			3.000,00					3.000,00
1/815000-010000	Gebäude und Bauten			20.000,00					20.000,00
1/815000-042000	Ankauf von Spielgeräten		12.000,00	19.400,00	5.000,00	5.000,00	5.000,00	2.200,00	48.600,00
1/816000-050000	Ankauf Straßenbeleuchtung (INAKTIV)		2.000,00						2.000,00
1/820000-020000	Ankauf von Maschinen		4.000,00	1.000,00					5.000,00
1/840000-001000	Ankauf von Grundstücken		5.000,00	5.000,00	5.000,00	5.000,00	5.000,00	5.000,00	30.000,00
1/850000-020000	Maschinen und maschinelle Anlagen		12.000,00						12.000,00
1/850000-042000	Betriebsausstattung (Wasserzähler)		4.500,00						4.500,00
1/851000-004000	Erweiterung Kanal Wielands		40.000,00						40.000,00
1/851000-042000	Amts-, Betriebs- und Geschäftsausstattung			75.000,00					75.000,00
1/853000-010000	Um- Zu- u. Aufbauten v. Gebäuden		6.500,00						6.500,00
	Einzahlungen - Finanzierung - Mittelherkunft		5.000,00	0,00	0,00	0,00	0,00	0,00	5.000,00
	Mittel aus Geldfluss aus der operativen Gebarung		5.000,00	0,00	0,00	0,00	0,00	0,00	5.000,00
2/840000+001000	Verkauf von Grundstücken		5.000,00						5.000,00
	Bedarfszuweisungen/KTZ		0,00	0,00	0,00	0,00	0,00	0,00	0,00
	Haushaltsrücklagen/Zahlungsmittelreserven		0,00	0,00	0,00	0,00	0,00	0,00	0,00
	Sonstige Kapitaltransfers und Subventionen		0,00	0,00	0,00	0,00	0,00	0,00	0,00
	Darlehen		0,00	0,00	0,00	0,00	0,00	0,00	0,00
	Finanzierungsleasing		0,00	0,00	0,00	0,00	0,00	0,00	0,00

Vorhaben	Vorhabensbezeichnung	RA 2019	VA Vorjahre	VA 2021	Plan 2022	Plan 2023	Plan 2024	Plan 2025	Plan Gesamt
Konto	Bezeichnung								
	Veräußerung langfristiges Vermögen und sonstiges		0,00	0,00	0,00	0,00	0,00	0,00	0,00
Finanzierungsergebnis 2000000			-100.700,00	-160.400,00	-17.500,00	-17.500,00	-17.500,00	-14.000,00	-327.600,00
			<i>inklusive Vorjahre</i>		-278.600,00	-296.100,00	-313.600,00	-327.600,00	

Salden Finanzierungsergebnisse		VA Vorjahre	VA 2021	Plan 2022	Plan 2023	Plan 2024	Plan 2025	Plan Gesamt
1163000	Feuerwehr (ab 2020)	0,00	0,00	-62.000,00	0,00	-31.000,00	0,00	-93.000,00
			<i>inklusive Vorjahre</i>	-62.000,00	-62.000,00	-93.000,00	-93.000,00	
1163001	Feuerwehr Eichberg (ab 2020)	0,00	0,00	-80.000,00	-80.000,00	0,00	0,00	-160.000,00
			<i>inklusive Vorjahre</i>	-80.000,00	-160.000,00	-160.000,00	-160.000,00	
1164004	Feuerwehr Unterlembach (2016 bis 2099)	0,00	0,00	-80.000,00	-80.000,00	0,00	0,00	-160.000,00
			<i>inklusive Vorjahre</i>	-80.000,00	-160.000,00	-160.000,00	-160.000,00	
1211000	Volksschule (2008 bis 2099)	0,00	0,00	0,00	0,00	0,00	0,00	0,00
			<i>inklusive Vorjahre</i>	0,00	0,00	0,00	0,00	
1240002	Tagesbetreuungseinrichtung (2021 bis 2099)	0,00	0,00	0,00	0,00	0,00	0,00	0,00
			<i>inklusive Vorjahre</i>	0,00	0,00	0,00	0,00	
1321000	Musikerheim (ab 2021)	0,00	0,00	0,00	0,00	0,00	0,00	0,00
			<i>inklusive Vorjahre</i>	0,00	0,00	0,00	0,00	
1612000	Straßen- und Wegebau (2002 bis 2099)	0,00	0,00	-34.000,00	0,00	0,00	0,00	-34.000,00
			<i>inklusive Vorjahre</i>	-34.000,00	-34.000,00	-34.000,00	-34.000,00	
1612002	Straßenlaternen (2013 bis 2099)	0,00	0,00	0,00	0,00	0,00	0,00	0,00
			<i>inklusive Vorjahre</i>	0,00	0,00	0,00	0,00	
1616000	Radwege Großdietmanns (2020 bis 2030)	0,00	0,00	0,00	0,00	0,00	0,00	0,00
			<i>inklusive Vorjahre</i>	0,00	0,00	0,00	0,00	
1639001	Hochwasserschutz Hörmannsbach (2020 bis 2050)	0,00	0,00	-74.000,00	0,00	0,00	-13.800,00	-87.800,00
			<i>inklusive Vorjahre</i>	-74.000,00	-74.000,00	-74.000,00	-87.800,00	
1710000	Wegebau (2002 bis 2099)	0,00	0,00	-5.000,00	-5.000,00	-5.000,00	-5.000,00	-20.000,00
			<i>inklusive Vorjahre</i>	-5.000,00	-10.000,00	-15.000,00	-20.000,00	
1820000	Bauhof (2002 bis 2099)	0,00	0,00	0,00	0,00	0,00	0,00	0,00
			<i>inklusive Vorjahre</i>	0,00	0,00	0,00	0,00	
1840000	Erweiterung Siedlungsgebiete (2004 bis 2099)	-320.000,00	0,00	0,00	0,00	0,00	0,00	-320.000,00
			<i>inklusive Vorjahre</i>	-320.000,00	-320.000,00	-320.000,00	-320.000,00	
1840001	Erweiterung Betriebsgebiete (2021 bis 2099)	0,00	0,00	0,00	0,00	0,00	0,00	0,00
			<i>inklusive Vorjahre</i>	0,00	0,00	0,00	0,00	
1851005	Kanal Reinpolz (2018 bis 2099)	0,00	0,00	0,00	0,00	0,00	0,00	0,00
			<i>inklusive Vorjahre</i>	0,00	0,00	0,00	0,00	
1851007	Aufschließungsgebiet Spanbichl (2020 bis 2025)	0,00	0,00	0,00	0,00	0,00	0,00	0,00
			<i>inklusive Vorjahre</i>	0,00	0,00	0,00	0,00	
1870000	Errichtung Photovoltaikanlagen auf Gemeindegebäude (2018 bis 2025)	0,00	0,00	0,00	0,00	0,00	0,00	0,00
			<i>inklusive Vorjahre</i>	0,00	0,00	0,00	0,00	

Salden Finanzierungsergebnisse		VA Vorjahre	VA 2021	Plan 2022	Plan 2023	Plan 2024	Plan 2025	Plan Gesamt
1894000	Dorfhaus Reinpolz (2017 bis 2099)	0,00	0,00	0,00	0,00	0,00	0,00	0,00
			<i>inklusive Vorjahre</i>	0,00	0,00	0,00	0,00	
1950000	Darlehensverrechnung (2018 bis 2099)	-1.000,00	0,00	0,00	0,00	0,00	0,00	-1.000,00
			<i>inklusive Vorjahre</i>	-1.000,00	-1.000,00	-1.000,00	-1.000,00	
Saldo Investive Einzelvorhaben		-321.000,00	0,00	-335.000,00	-165.000,00	-36.000,00	-18.800,00	-875.800,00
			<i>inklusive Vorjahre</i>	-656.000,00	-821.000,00	-857.000,00	-875.800,00	
2000000	Sonstige Anschaffungen (ab 2020)	-100.700,00	-160.400,00	-17.500,00	-17.500,00	-17.500,00	-14.000,00	-327.600,00
			<i>inklusive Vorjahre</i>	-278.600,00	-296.100,00	-313.600,00	-327.600,00	
Saldo Sonstige Investitionen		-100.700,00	-160.400,00	-17.500,00	-17.500,00	-17.500,00	-14.000,00	-327.600,00
			<i>inklusive Vorjahre</i>	-278.600,00	-296.100,00	-313.600,00	-327.600,00	
Saldo der gesamten Investitionstätigkeit		-421.700,00	-160.400,00	-352.500,00	-182.500,00	-53.500,00	-32.800,00	-1.203.400,00
			<i>inklusive Vorjahre</i>	-934.600,00	-1.117.100,00	-1.170.600,00	-1.203.400,00	

Leasingspiegel (Anlage 6i)

Finanzierungsleasing

Ansatz- oder Projektbezeichnung	Anschaffungskosten	Buchwert 31.12.2020	Buchwert 31.12.2021	Summe ausstehender Mindestleasing- zahlungen	Restlaufzeit in Jahren
Summe	0,00	0,00	0,00	0,00	

Wirtschaftliche Unternehmungen, Betriebe, betriebsähnliche Einrichtungen gem. § 1 Abs. 2

Summe	0,00	0,00	0,00	0,00	
-------	------	------	------	------	--

Operating Leasing

Ansatz- oder Projektbezeichnung	Grundmietzeit in Jahren	Gesamtkosten	Einmalkauti- on	Leasingentgelt (ohne laufender Kauti- on)	Laufende Kauti- on	Restlaufzeit in Jahren	Kumulierte Restzahlungen
Summe		0,00	0,00	0,00	0,00		0,00

Wirtschaftliche Unternehmungen, Betriebe, betriebsähnliche Einrichtungen gem. § 1 Abs. 2

Summe		0,00	0,00	0,00	0,00		0,00
-------	--	------	------	------	------	--	------

Nachweis Vermögen mit abgeänderter Nutzungsdauer

Konto	Bezeichnung	Nutzungsdauer lt. VRV	Abweichende Nutzungsdauer	Begründung
2/0060001/00561	Gebäude Feuerwehr Hörmanns Hörmanns 10	50,0	39,0	Abschreibung auf Restnutzungsdauer nach Umbaukosten 1995-1997
2/0060001/01188	Gebäude Volksschule	50,0	45,0	Restnutzungsdauer nach Umbau Nachmittagsbetreuung
2/0060001/02097	Gebäude Gemeindeamt inkl. Zubau hinterer Eingang	50,0	28,0	Abschreibung auf Restnutzungsdauer nach Zubau hinterer Eingang
2/0060001/03745	KT Gebäude Volksschule	50,0	45,0	Restnutzungsdauer nach Umbau Nachmittagsbetreuung
3/0060001/01238	Aufbahnungshalle Dietmanns	50,0	45,0	Abschreibung auf Restnutzungsdauer nach Umbau
3/0450001/00528	BA08: LIS ABA+WVA - anteilig (85,45%)	50,0	25,0	Leitungskataster Abschreibung lt. WA4-Horn auf 25 Jahre
3/0450001/00533	BA13: LIS ABA+WVA - anteilig (84,94%)	50,0	25,0	Leitungskataster Abschreibung lt. WA4-Horn auf 25 Jahre
3/0450001/03677	KT BA08: LIS ABA+WVA - anteilig (85,45%)	50,0	25,0	Leitungskataster Abschreibung lt. WA4-Horn auf 25 Jahre
3/0450001/03681	KT BA13: LIS ABA+WVA - anteilig (84,94%)	50,0	25,0	Leitungskataster Abschreibung lt. WA4-Horn auf 25 Jahre
3/0460003/00546	ABA BA08: LIS ABA+WVA - anteilig (14,55%)	33,0	25,0	Leitungskataster Abschreibung lt. WA4-Horn auf 25 Jahre
3/0460003/00547	ABA BA13: LIS ABA+WVA - anteilig (15,06%)	33,0	25,0	Leitungskataster Abschreibung lt. WA4-Horn auf 25 Jahre
3/0460003/03687	KT ABA BA08: LIS ABA+WVA - anteilig (14,55%)	33,0	25,0	Leitungskataster Abschreibung lt. WA4-Horn auf 25 Jahre
3/0460003/03688	KT ABA BA13: LIS ABA+WVA - anteilig (15,06%)	33,0	25,0	Leitungskataster Abschreibung lt. WA4-Horn auf 25 Jahre
4/0110002/01218	Atemschutzmasken FF Unterlembach	10,0	18,0	lt. Förderungsrichtlinien der NÖ Landesregierung vom 13.6.2017 soll die Nutzungsdauer von Atemschutzgeräten mit 18 Jahre angesetzt werden
4/0110002/01230	Atemschutzmasken FF Höhenberg	10,0	18,0	lt. Förderungsrichtlinien der NÖ Landesregierung vom 13.6.2017 soll die Nutzungsdauer von Atemschutzgeräten mit 18 Jahre angesetzt werden
4/0110002/03750	KT Atemschutzmasken FF Unterlembach	10,0	18,0	lt. Förderungsrichtlinien der NÖ Landesregierung vom 13.6.2017 soll die Nutzungsdauer von Atemschutzgeräten mit 18 Jahre angesetzt werden
4/0110002/03757	KT Atemschutzmasken FF Höhenberg	10,0	18,0	lt. Förderungsrichtlinien der NÖ Landesregierung vom 13.6.2017 soll die Nutzungsdauer von Atemschutzgeräten mit 18 Jahre angesetzt werden
4/0150002/00650	Feuerwehrauto TLF Dietmanns	10,0	25,0	lt. Förderungsrichtlinien der NÖ Landesregierung vom 13.6.2017 soll die Nutzungsdauer 25 Jahre betragen
4/0150002/00651	Feuerwehrauto - Beitrag Feuerwehr Dietmanns	10,0	25,0	lt. Förderungsrichtlinien der NÖ Landesregierung vom 13.6.2017 soll die Nutzungsdauer 25 Jahre betragen
4/0150002/00652	Feuerwehrauto Eichberg	10,0	25,0	lt. Förderungsrichtlinien der NÖ Landesregierung vom 13.6.2017 soll die Nutzungsdauer 25 Jahre betragen
4/0150002/00655	Iveco, FF-Auto Hörmanns	10,0	25,0	lt. Förderungsrichtlinien der NÖ Landesregierung vom 13.6.2017 soll die Nutzungsdauer 25 Jahre betragen
4/0150002/00659	Feuerwehrauto Unterlembach	10,0	25,0	lt. Förderungsrichtlinien der NÖ Landesregierung vom 13.6.2017 soll die Nutzungsdauer 25 Jahre betragen
4/0150002/01220	Mannschaftswagen FF Dietmanns	10,0	15,0	lt. Förderungsrichtlinien der NÖ Landesregierung vom 13.6.2017 soll die Nutzungsdauer von Mannschaftstransportfahrzeugen mindestens 15 Jahre betragen
4/0150002/01221	KLF Kleinlöschfahrzeug FF Höhenberg	10,0	25,0	lt. Förderungsrichtlinien der NÖ Landesregierung vom 13.6.2017 soll die Nutzungsdauer 25 Jahre betragen
4/0150002/01225	Mannschaftswagen - Beitrag Feuerwehr Dietmanns	10,0	15,0	lt. Förderungsrichtlinien der NÖ Landesregierung vom 13.6.2017 soll die Nutzungsdauer von Mannschaftstransportfahrzeugen mindestens 15 Jahre betragen

Konto	Bezeichnung	Nutzungsdauer lt. VRV	Abweichende Nutzungsdauer	Begründung
4/0150002/01226	Feuerwehrauto Wielands	10,0	25,0	lt. Förderungsrichtlinien der NÖ Landesregierung vom 13.6.2017 soll die Nutzungsdauer 25 Jahre betragen
4/0150002/01227	Feuerwehrauto Wielands - Beitrag Feuerwehr	10,0	25,0	lt. Förderungsrichtlinien der NÖ Landesregierung vom 13.6.2017 soll die Nutzungsdauer 25 Jahre betragen
4/0150002/03731	KT Feuerwehrauto TLF Dietmanns	10,0	25,0	lt. Förderungsrichtlinien der NÖ Landesregierung vom 13.6.2017 soll die Nutzungsdauer 25 Jahre betragen
4/0150002/03732	KT Feuerwehrauto Eichberg	10,0	25,0	lt. Förderungsrichtlinien der NÖ Landesregierung vom 13.6.2017 soll die Nutzungsdauer 25 Jahre betragen
4/0150002/03733	KT Iveco, FF-Auto Hörmanns	10,0	25,0	lt. Förderungsrichtlinien der NÖ Landesregierung vom 13.6.2017 soll die Nutzungsdauer 25 Jahre betragen
4/0150002/03734	KT Feuerwehrauto Unterlembach	10,0	25,0	lt. Förderungsrichtlinien der NÖ Landesregierung vom 13.6.2017 soll die Nutzungsdauer 25 Jahre betragen
4/0150002/03752	KT Mannschaftswagen FF Dietmanns	10,0	15,0	lt. Förderungsrichtlinien der NÖ Landesregierung vom 13.6.2017 soll die Nutzungsdauer von Mannschaftstransportfahrzeugen mindestens 15 Jahre betragen
4/0150002/03753	KT KLF Kleinlöschfahrzeug FF Höhenberg	10,0	25,0	lt. Förderungsrichtlinien der NÖ Landesregierung vom 13.6.2017 soll die Nutzungsdauer 25 Jahre betragen
4/0150002/03755	KT Feuerwehrauto Wielands	10,0	25,0	lt. Förderungsrichtlinien der NÖ Landesregierung vom 13.6.2017 soll die Nutzungsdauer 25 Jahre betragen
4/0190003/01176	Tragkraftspritze - Beitrag Feuerwehr Unterlembach	10,0	25,0	lt. Förderungsrichtlinien der NÖ Landesregierung vom 13.6.2017 soll die Nutzungsdauer 25 Jahre betragen
4/0190003/01219	Tragkraftspritze FF Höhenberg	10,0	25,0	lt. Förderungsrichtlinien der NÖ Landesregierung vom 13.6.2017 soll die Nutzungsdauer 25 Jahre betragen
4/0190003/01222	Tragkraftspritze FF Unterlembach	10,0	25,0	lt. Förderungsrichtlinien der NÖ Landesregierung vom 13.6.2017 soll die Nutzungsdauer 25 Jahre betragen
4/0190003/01223	Tragkraftspritze FF Hörmanns	10,0	25,0	lt. Förderungsrichtlinien der NÖ Landesregierung vom 13.6.2017 soll die Nutzungsdauer 25 Jahre betragen
4/0190003/01224	Tragkraftspritze - Beitrag Feuerwehr Hörmanns	10,0	25,0	lt. Förderungsrichtlinien der NÖ Landesregierung vom 13.6.2017 soll die Nutzungsdauer 25 Jahre betragen
4/0190003/01228	Tragkraftspritze FF Wielands	10,0	25,0	lt. Förderungsrichtlinien der NÖ Landesregierung vom 13.6.2017 soll die Nutzungsdauer 25 Jahre betragen
4/0190003/03751	KT Tragkraftspritze FF Höhenberg	10,0	25,0	lt. Förderungsrichtlinien der NÖ Landesregierung vom 13.6.2017 soll die Nutzungsdauer 25 Jahre betragen
4/0190003/03754	KT Tragkraftspritze FF Hörmanns	10,0	25,0	lt. Förderungsrichtlinien der NÖ Landesregierung vom 13.6.2017 soll die Nutzungsdauer 25 Jahre betragen
4/0190003/03756	KT Tragkraftspritze FF Wielands	10,0	25,0	lt. Förderungsrichtlinien der NÖ Landesregierung vom 13.6.2017 soll die Nutzungsdauer 25 Jahre betragen
4/0440001/00619	K5 EB Erfassen u. Bewerten	0,0	5,0	Dauer der Erfassung bis zur Eröffnungsbilanz Abschreibungsdauer bis 2021 = 5 Jahre
4/0440001/01183	Friedhofskataster	0,0	10,0	Nutzungsdauer nach beabsichtiger wirtschaftlicher Nutzungsdauer festgesetzt
5/0130001/01240	Hydrant 2018	5,0	25,0	gemäß Abschreibungstabelle der NÖ Gemeinde Beratungs- & SteuerberatungsgmbH
5/0130001/01241	Hydrant 2015	5,0	25,0	gemäß Abschreibungstabelle der NÖ Gemeinde Beratungs- & SteuerberatungsgmbH

Konto	Bezeichnung	Nutzungsdauer lt. VRV	Abweichende Nutzungsdauer	Begründung
5/0130001/01242	Hydrant 2009	5,0	25,0	gemäß Abschreibungstabelle der NÖ Gemeinde Beratungs- & SteuerberatungsgmbH
5/0130001/01243	Hydrant 2007	5,0	25,0	gemäß Abschreibungstabelle der NÖ Gemeinde Beratungs- & SteuerberatungsgmbH
5/0130001/01244	Hydrant 2006	5,0	25,0	gemäß Abschreibungstabelle der NÖ Gemeinde Beratungs- & SteuerberatungsgmbH
5/0300001/01177	Wasserzähler 2015	12,0	5,0	Tatsächliche Nutzungsdauer 5 Jahre
5/0300001/01178	Wasserzähler 2016	12,0	5,0	Tatsächliche Nutzungsdauer 5 Jahre
5/0300001/01179	Wasserzähler 2014	12,0	5,0	Tatsächliche Nutzungsdauer 5 Jahre
5/0300001/01180	Wasserzähler 2017	12,0	5,0	Tatsächliche Nutzungsdauer 5 Jahre
5/0300001/01181	Wasserzähler 2018	12,0	5,0	Tatsächliche Nutzungsdauer 5 Jahre
5/0300001/01182	Wasserzähler 2019	12,0	5,0	Tatsächliche Nutzungsdauer 5 Jahre

Dienstpostenplan

Dienstpostenplan im Voranschlag

DZW	Bezeichnung des Dienstzweiges	Anzahl	Entlohnungsgruppe	Funktionsverwendung			
				Anzahl	FGrp.	Bezeichnung	Pzlg
71	Verwaltungsfachdienst	4	5	1	7 a)	Amtsleiterin	✓
12	Kindergartenhilfsdienst	11	3				
2	Facharbeiter	4	5	1	6 b)	Bauhofleiter	
16	Schulwart	2	2				
17	Hilfsdienst	2	1				

Zeichenerklärung

Funktionsdienstposten gem. §2 Abs. 3 lit. a)-d) GBDO 1976	
leitender Gemeindebeamte	a)
Leiter einer Abteilung / Amtes / Referates /wirtschaftlicher Unternehmung	b)
die mit einem Leiterposten (lit. a und b) vergleichbaren DP	c)
DP mit hervorgehobener Verwendung	d)
Anspruch auf Personalzulage	✓

Seite	Inhalt
1	Vorbericht
15	Ergebnishaushalt Gesamt 1. Ebene (Anlage 1a) - interne Vergütungen enthalten
19	Ergebnishaushalt Gesamt 1. und 2. Ebene (Anlage 1a) - interne Vergütungen enthalten
23	Ergebnishaushalt Bereichsbudget 1. und 2. Ebene (Anlage 1a)
45	Finanzierungshaushalt Gesamt 1. Ebene (Anlage 1b) - interne Vergütungen enthalten
49	Finanzierungshaushalt Gesamt 1. und 2. Ebene (Anlage 1b) - interne Vergütungen enthalten
55	Finanzierungshaushalt Bereichsbudget 1. und 2. Ebene (Anlage 1b)
97	Querschnitt (Anlage 5b)
103	Ergebnis- und Finanzierungsvoranschlag Detailnachweis
175	Personaldaten iSd ÖStp (Anlage 4)
179	Nachweis über Transferzahlungen (Anlage 6a)
183	Nachweis über Haushaltsrücklagen und Zahlungsmittelreserven (Anlage 6b)
187	Einzelnachweis über Finanzschulden und Schuldendienst (Anlage 6c)
195	Nachweis über hausinterne Vergütungen (Anlage 6f)
199	MFP - Ergebnishaushalt Gesamt 1. und 2. Ebene - interne Vergütungen enthalten
203	MFP - Finanzierungshaushalt Gesamt 1. und 2. Ebene - interne Vergütungen enthalten
209	Haushaltspotential (aufbauend auf der Ergebnisrechnung)
213	Nachweis der Investitionstätigkeit
239	Leasingspiegel (Anlage 6i)
243	Nachweis Vermögen mit abgeänderter Nutzungsdauer
249	Dienstpostenplan