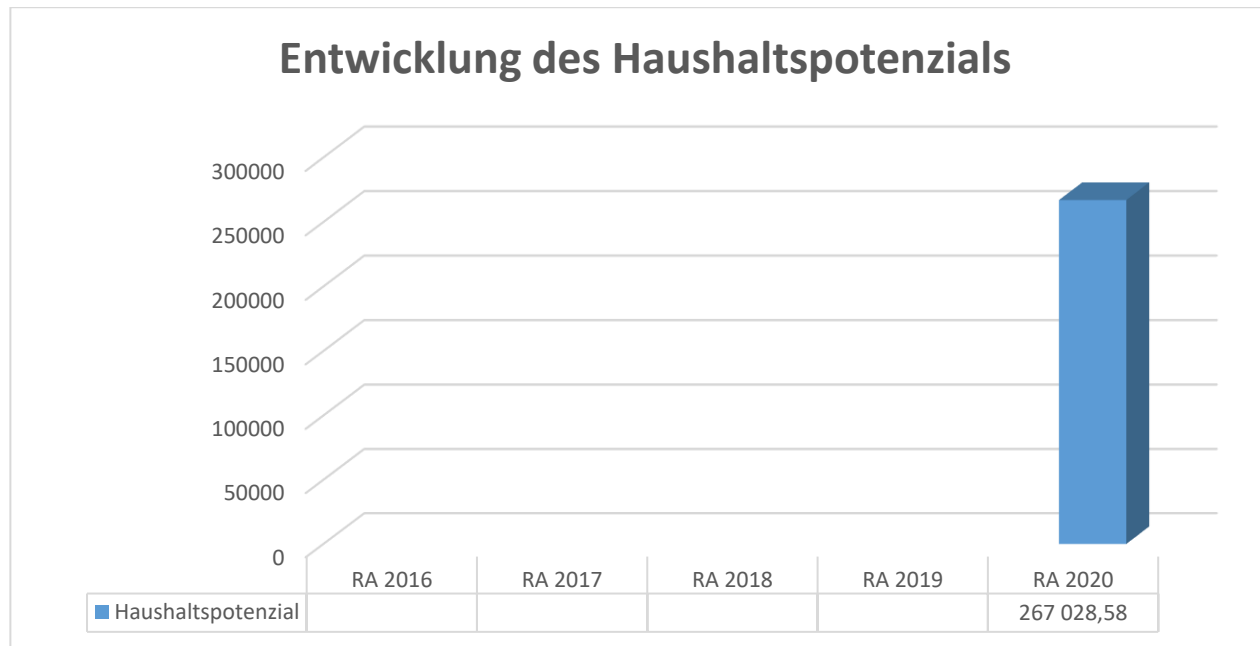




Marktgemeinde Großdietmanns
Rechnungsabschluss 2020



Vorbericht

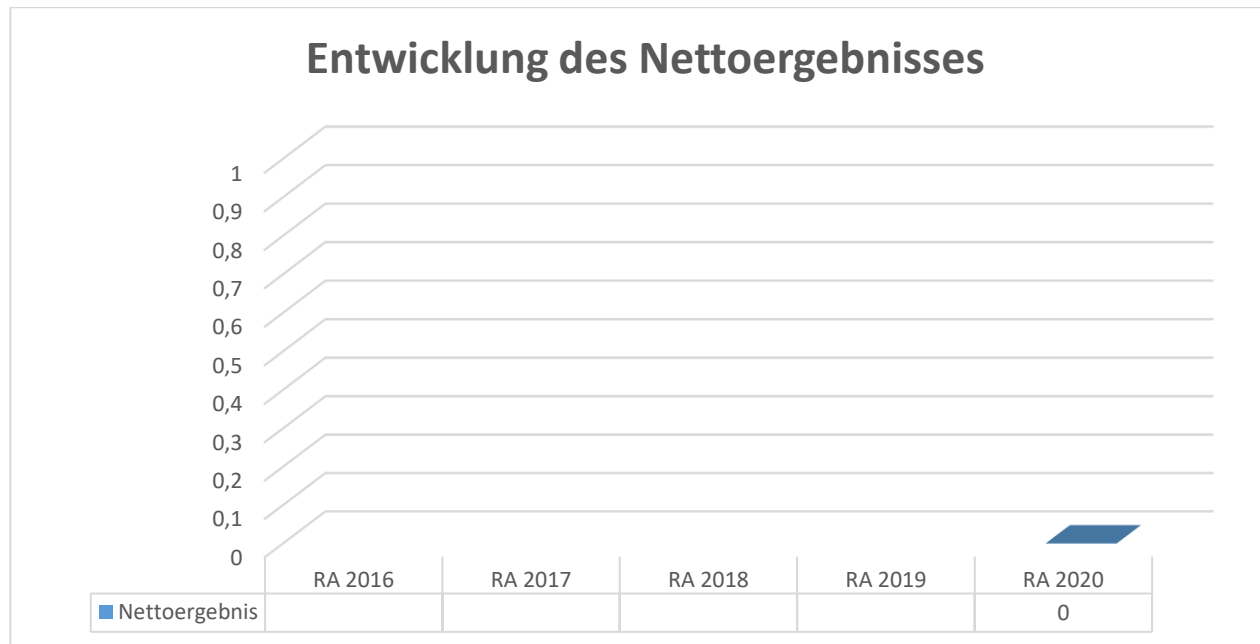


Erläuterung:

Das Haushaltspotential hat seine Grundlage in § 67 Z. 11 der NÖ Gemeindeordnung 1973 (NÖ GO 1973) und ist erstmals im Rechnungsabschluss 2020 auszuweisen. Die Angaben zu den Vorjahren entfallen daher.

Es zeigt die Differenz der wiederkehrenden Mittelaufbringungen abzüglich der wiederkehrenden Mittelverwendungen unter Berücksichtigung der entsprechenden Forderungen und Verbindlichkeiten.

Das Haushaltspotenzial ist eine wichtige Kenngröße und gibt die aktuelle Leistungsfähigkeit der Gemeinde wieder. Das schafft Vergleichbarkeit mit der bisherigen Rechtslage, aus der Überschüsse und Abgänge abzuleiten waren und dient der Transparenz.



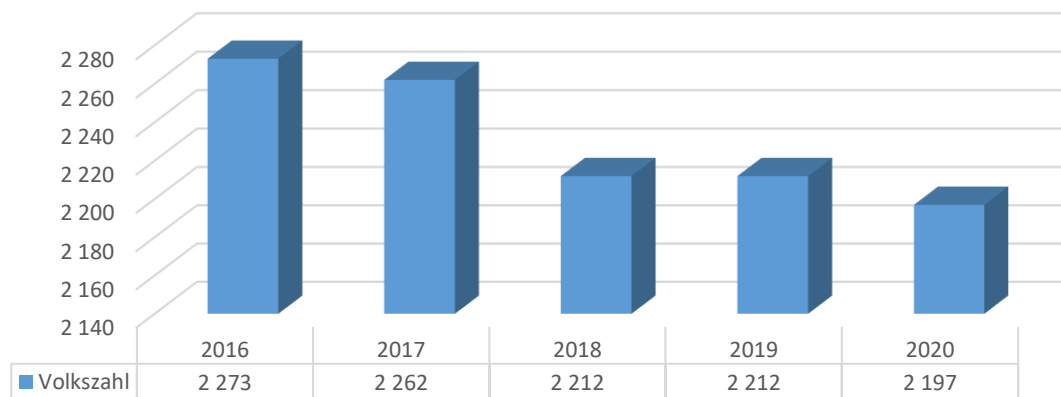
Erläuterung:

Beim Nettoergebnis handelt es sich um das Ergebnis des Ergebnishaushaltes und ist erstmals für das Haushaltsjahr 2020 auszuweisen. Die Angaben zu den Vorjahren entfallen daher.

Ein positives Nettoergebnis bedeutet, dass die Erträge voraussichtlich ausreichend sein werden, die Aufwendungen für die kommunalen Leistungen (inklusive des Werteverzehrs des Anlagevermögens in Form der Abschreibungen) abzudecken.

Ein negatives Nettoergebnis heißt, dass dies nicht zur Gänze (in der Höhe des negativen Wertes) möglich ist.

Entwicklung der Volkszahl gemäß § 10 Abs. 7 FAG 2017, BGBl. I Nr. 116/2016 in der Fassung BGBl. I Nr. 106/2018

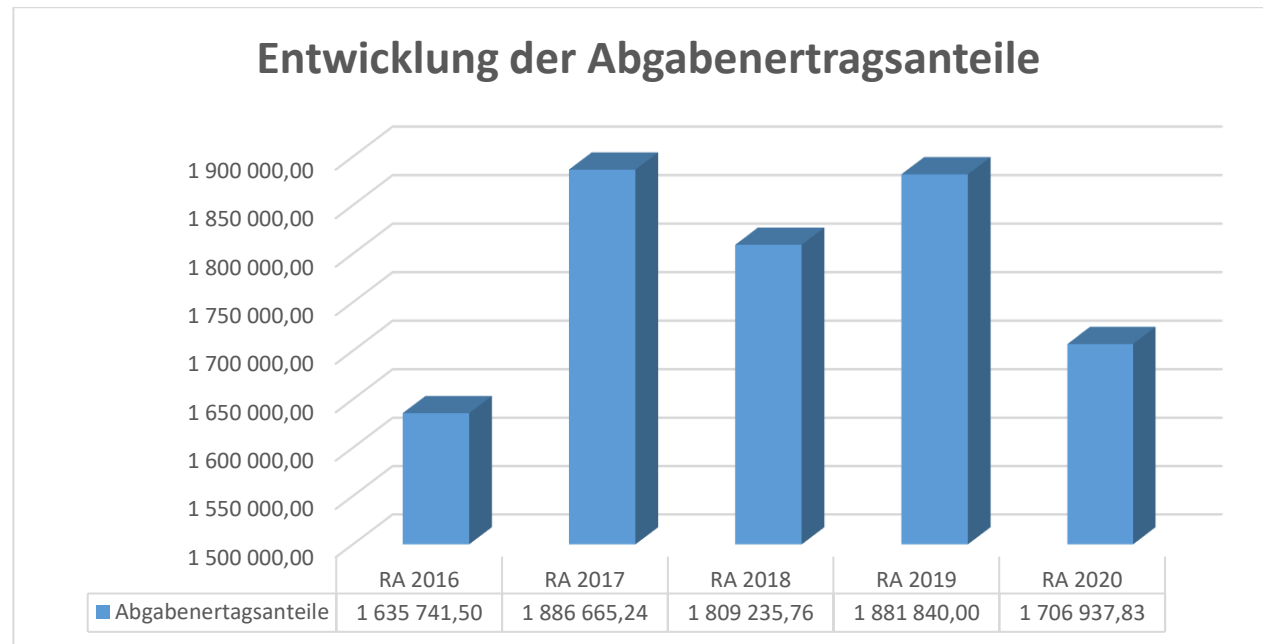


Erläuterung:

Die Volkszahl gemäß § 10 Abs. 7 FAG 2017 wird jährlich von der Bundesanstalt Statistik Austria zum Stichtag 31. Oktober festgestellt und wirkt mit dem Beginn des übernächsten Kalenderjahres. Sie dient für die Berechnung der Abgabenertragsanteile und darf nicht automatisch mit der Volkszahl für die Berechnung der Gemeinderatsmandate verwechselt werden.

Eine Erhöhung bzw. Verminderung der Volkszahl (jährlich) ist ein wesentlicher Indikator für die Berechnung der Abgabenertragsanteile.

Die Gemeinde verzeichnet in den letzten Jahren einen beständigen leichten Abgang von Bürgern. Diesem soll mit dem Ankauf von Grundstücken zur Erschließung neuer Baugründe entgegengewirkt werden.



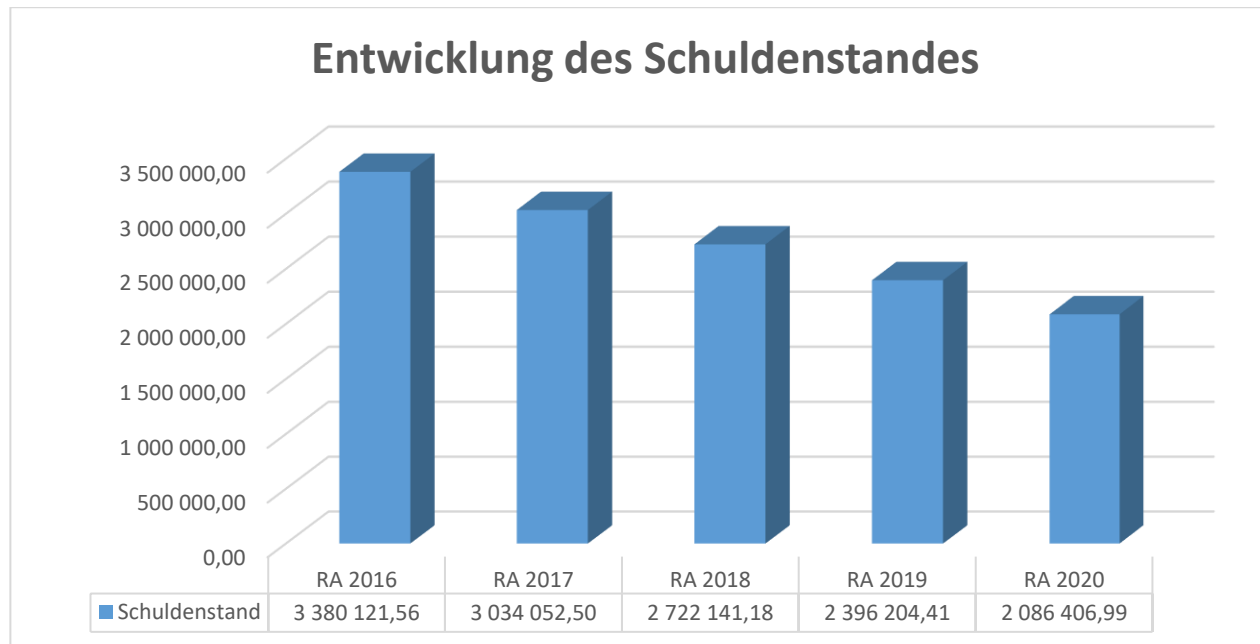
Erläuterung:

Die Gebietskörperschaften (Bund, Länder und Gemeinden) erhalten auf Basis des aktuellen Finanzausgleichs aus den gemeinschaftlichen Bundesabgaben (z.B. Umsatzsteuer, Körperschaftsteuer, Lohnsteuer, Versicherungssteuer, Mineralölsteuer, Normverbrauchsabgabe, Tabaksteuer udgl.) entsprechende Anteile. Im Bereich der Gemeinden spielen dabei die Volkszahl und der abgestufte Bevölkerungsschlüssel eine besondere Rolle. Die sogenannten „Abgabenertragsanteile“ bilden in den meisten Gemeinden die wichtigste Einnahmequelle.

Ein Steigen der Abgabenertragsanteile weist auch auf eine Erhöhung der Volkszahl hin.

Begründung durch die Gemeinde:

Im Jahre 2017 kam es durch das Land NÖ zu einer Umstellung bei der Abrechnung der Ertragsanteile, dadurch kam es zu 13 Abrechnungsmonaten, dies erklärt die Mehreinnahmen im Rechnungsabschluss 2017. Der Rückgang der Ertragsanteile im Gegensatz zum RA 2019 ist durch die Corona-Krise und ihre Auswirkungen zu erklären.



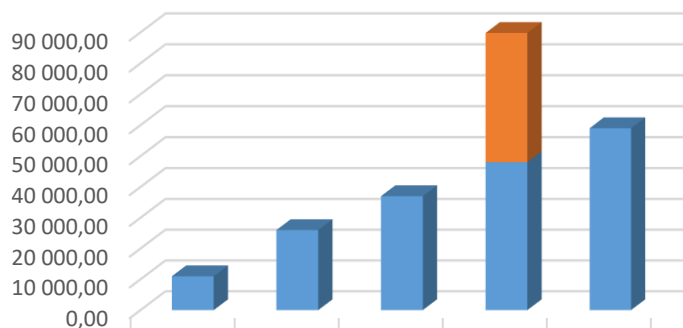
Erläuterung:

Die Entwicklung des Schuldenstandes zeigt auf, inwieweit der Schuldenstand über die Jahre erhöht oder reduziert wird.

Begründung durch die Gemeinde:

Auch 2020 konnte der Schuldenstand der Gemeinde verringert werden.

Entwicklung der Rücklagen mit Zahlungsmittelreserve



■ Rücklage Photovoltaikanlage				41 800,24	
■ Erneuerungsrücklage	11 000,00	26 000,00	37 000,00	48 005,82	59 009,48

Entwicklung der Rücklagen ohne Zahlungsmittelreserve



■ Eröffnungsrücklage					5 814 369,5
----------------------	--	--	--	--	-------------

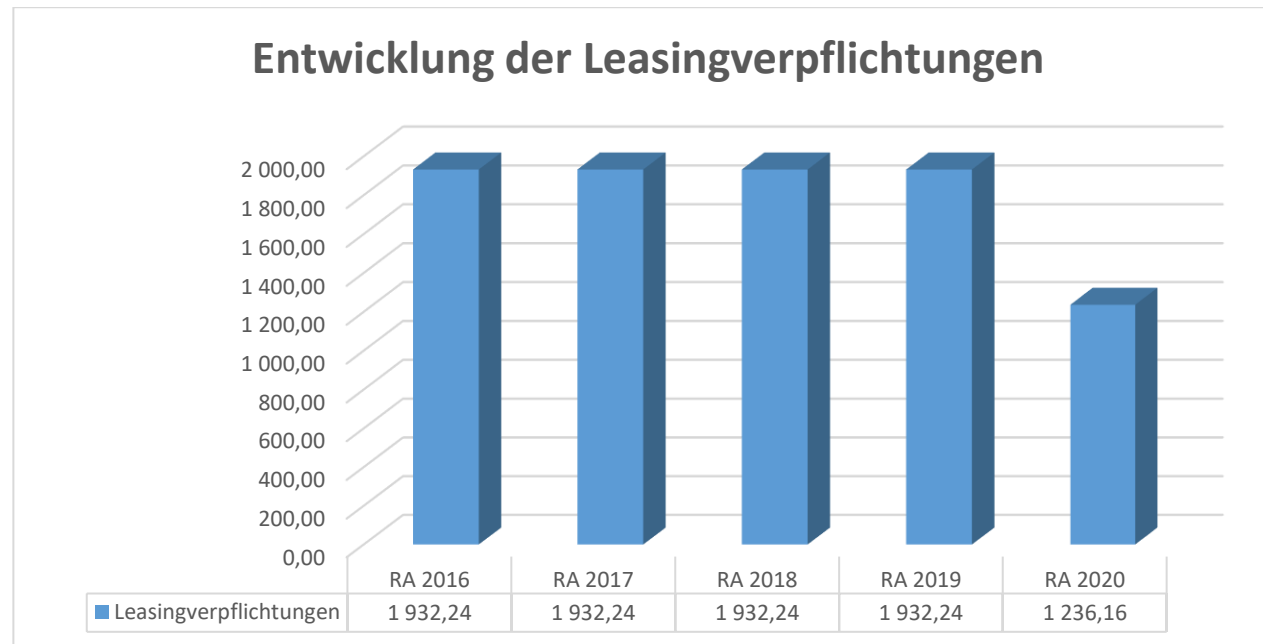
Erläuterung:

Die Entwicklung der Rücklagen zeigt an, inwieweit Rücklagen vorhanden sind und ob Rücklagen aufgebaut bzw. aufgebraucht werden.

Blauer Balken Rücklagen mit Erneuerungsrücklage Verwendungszweck Wasserleitung, der rote Balken ist Rücklage der bereits erhaltenen Förderung für die Photovoltaikanlagen (2020 ausgeschieden), der grüne Balken ist die Eröffnungsrücklage.

Begründung durch die Gemeinde:

Die Erhöhung des Rücklagenstandes ist Teil einer gesunden Gemeindegewirtschaft. Positiv dazu beigetragen haben die höheren Einnahmen aus den Abgabenertragsanteilen für die Gemeinde. Die Bildung einer Rücklage betreffend Photovoltaikanlagen war aufgrund der Umstellung auf die neue VRV von Nöten. Die Rücklage wurde wie im Rechnungsabschluss ausgewiesen 2020 für den Bau der geplanten Anlagen verwendet. Im Zuge der Erstellung der Eröffnungsbilanz 2020 wurde eine Eröffnungsrücklage gebildet (Rücklage ohne Zahlungsmittelreserve).



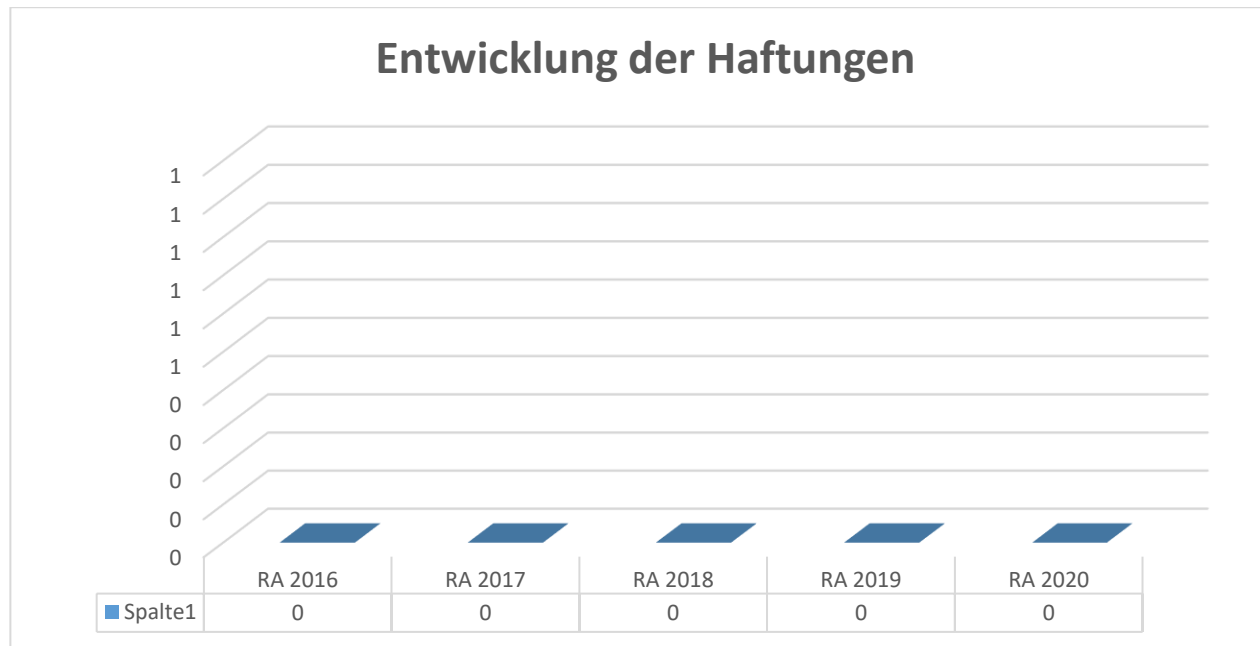
Erläuterung:

Bei den Leasingverpflichtungen handelt es sich nicht um Finanzschulden (z.B. Darlehen), sondern um Verwaltungsschulden. Unabhängig davon stellen Leasingverbindlichkeiten Leistungsverpflichtungen für die Gemeinden dar und sind daher bei einer allfälligen Finanzlagenberechnung entsprechend zu berücksichtigen.

Die Leasingverpflichtungen sind mit Beginn des Jahres 2020 in einer eigenen Anlage gemäß VRV 2015 festzuhalten.

Begründung durch die Gemeinde:

Die Marktgemeinde Großdietmanns hat derzeit eine Leasingverpflichtung betreffend eines Fahrzeuges im Bauhof. Diese Leasingverpflichtung endete 2020.

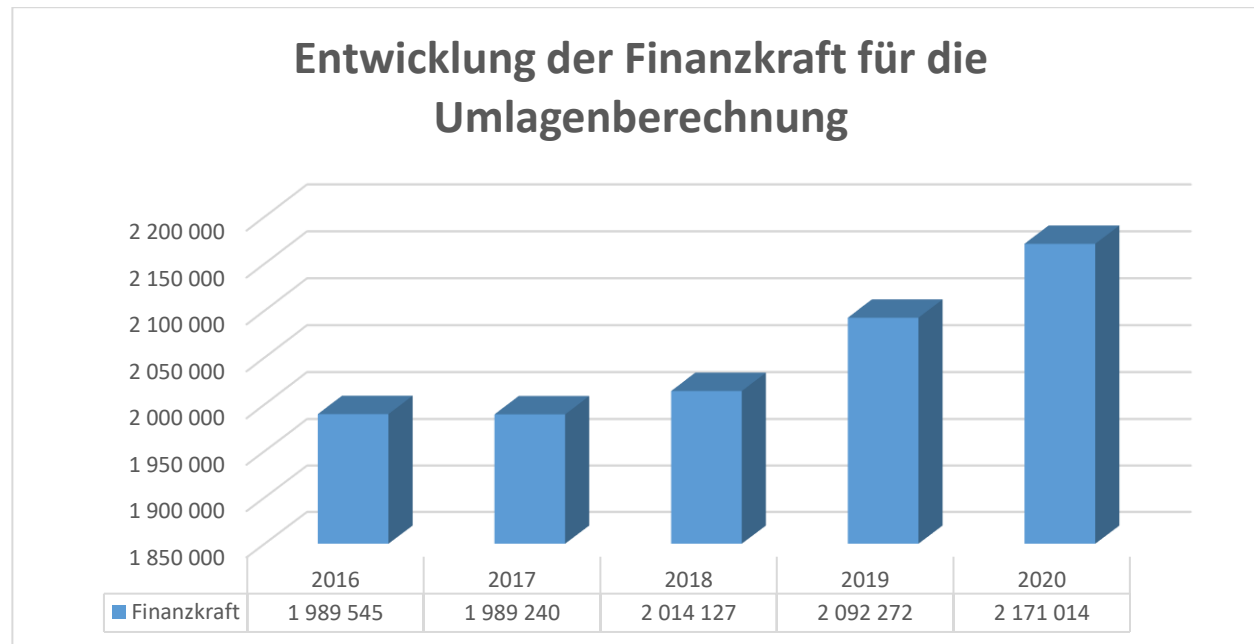


Erläuterung:

Eine Gemeinde darf Bürgschaften und sonstige Haftungen nur übernehmen, wenn hierfür ein besonderes Interesse der Gemeinde gegeben ist, der Schuldner nachweist, dass eine ordnungsgemäße Verzinsung und Tilgung gesichert ist, die Haftungen befristet sind, der Betrag, für den haftet wird, ziffernmäßig bestimmt ist und die Gemeinde den daraus folgenden Zahlungsverpflichtungen nachkommen kann (vgl. § 78 Abs. 1 NÖ Gemeindeordnung 1973).

Begründung durch die Gemeinde:

Die Gemeinde hat derzeit keine Haftungen.



Erläuterung:

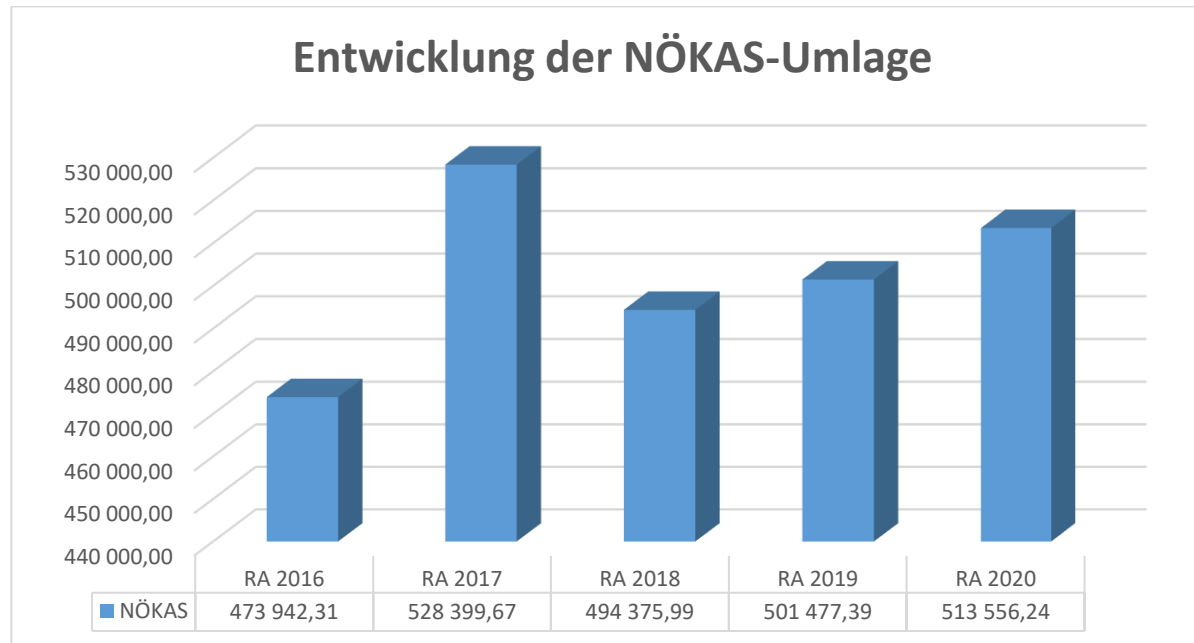
Die Finanzkraft einer Gemeinde wird aus den

- Erträgen der ausschließlichen Gemeindeabgaben ohne die Gebühren für die Benützung von Gemeindeeinrichtungen und -anlagen und ohne die Interessentenbeiträge von Grundstückseigentümern und Anrainern und
- Ertragsanteilen an den gemeinschaftlichen Bundesabgaben ohne Spielbankenabgabe

ermittelt.

Basis für die Ermittlung der Finanzkraft sind die tatsächlichen Beträge aufgrund der Rechnungsabschlüsse.

Die Darstellung der Entwicklung der Finanzkraft für die Umlagenberechnung hat insbesondere auf die Beitragsleistung der Gemeinden zum NÖ Krankenanstalten-sprengel (NÖKAS) und zur Sozialumlage Auswirkungen. Eine Erhöhung oder Reduktion/Verminderung der Finanzkraft wirkt sich unmittelbar auf die Beitragsleistung aus.



Erläuterung:

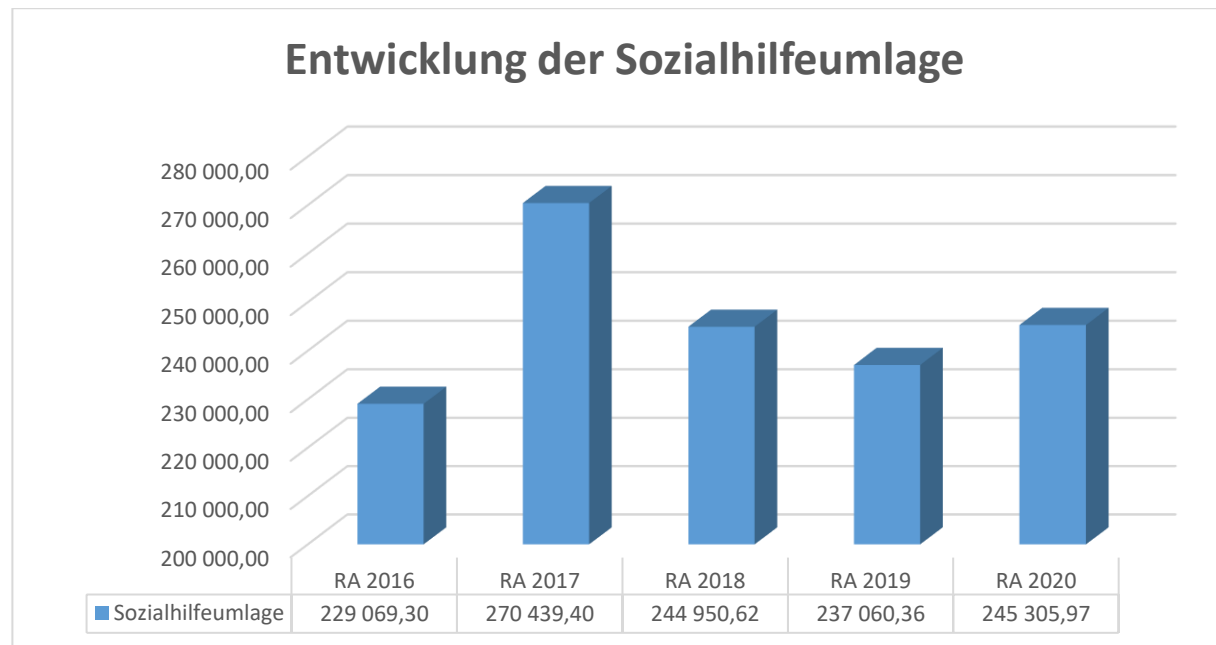
Das Landesgebiet ist Beitragsbezirk und Krankenanstaltensprengel für alle öffentlichen Krankenanstalten in Niederösterreich. Beitragsbezirk und Krankenanstaltensprengel sind ein Gemeindeverband. Dem Gemeindeverband gehören alle Gemeinden Niederösterreichs an. Der Gemeindeverband ist juristische Person, er hat seinen Sitz am Sitz der Landesregierung und trägt die Bezeichnung "NÖ Krankenanstaltensprengel" (§ 61 Abs. 1 NÖ Krankenanstaltengesetz - NÖ KAG).

Die Gemeinden haben an den NÖ Krankenanstaltensprengel monatliche Beiträge zu leisten. Berechnungsgrundlage bilden dabei die Volkszahl und die Finanzkraft der Gemeinden. Steigerungen bei der Volkszahl und bei der Finanzkraft führen daher zu höheren Beitragsleistungen bei den Gemeinden.

Diese monatlichen Beiträge werden von den der Gemeinde gebührenden monatlichen Vorschüsse auf die Ertragsanteile an den gemeinschaftlichen Bundesabgaben einbehalten.

Begründung durch die Gemeinde:

Im Jahre 2017 kam es durch das Land NÖ zu einer Umstellung bei der Abrechnung der Ertragsanteile, dadurch kam es zu 13 Abrechnungsmonaten, dies erklärt die Mehrausgaben im Rechnungsabschluss 2017.



Erläuterung:

Die Gemeinden haben jährlich einen Beitrag zu den vom Land zu tragenden Kosten der Sozialhilfe, die nicht durch Kostenbeitrags- und Ersatzleistungen oder durch sonstige für Zwecke der Sozialhilfe bestimmte Zuschüsse gedeckt sind, in der Höhe von 50 % an das Land zu entrichten (§ 44 NÖ Sozialhilfe-Ausführungsgesetz – NÖ SAG).

Die Leistungen für die Sozialhilfe-Umlage werden von der Landesregierung auf die einzelnen Gemeinden nach ihrer Finanzkraft (Finanzkraft für die Umlagenberechnung) aufgeteilt.

Diese monatlichen Beiträge werden von den der Gemeinde gebührenden monatlichen Vorschüssen auf die Ertragsanteile an den gemeinschaftlichen Bundesabgaben einbehalten.

Begründung durch die Gemeinde:

Im Jahre 2017 kam es durch das Land NÖ zu einer Umstellung bei der Abrechnung der Ertragsanteile, dadurch kam es zu 13 Abrechnungsmonaten, dies erklärt die Mehrausgaben im Rechnungsabschluss 2017.

Stichtag für die Erstellung des Rechnungsabschlusses

Der Stichtag für die Erstellung des Rechnungsabschlusses
wird mit 31.01.2021 festgelegt.

Stichtag für die Erstellung des Rechnungsabschlusses: Zeitpunkt, bis zu dem alle bekannten Tatbestände, bezogen auf den Rechnungsabschlussstichtag (31.12.), in das Rechnungswesen aufgenommen werden müssen (§ 67 Z.5 NÖGO 1973).

Nachweis der liquiden Mittel (Kassenbestand)

ZW	MVAG	Konto	Bezeichnung	IBAN	Stand 31.12.2019	Einzahlungen 2020	Auszahlungen 2020	Stand 31.12.2020	Auszug Nr.	Datum
3	1151	200002	Bar		1 701,85	15 591,11	15 987,58	1 305,38		
			Bar		1 701,85	15 591,11	15 987,58	1 305,38		
6	1151	210007	Festgeldkonto Kommunalkredit AG	AT78 2010 0403 3688 6700	514 414,11	0,00	0,00	514 414,11		31.12.2020
4	1151	210003	Raiba Oberes Waldviertel	AT87 3241 5000 0500 0187	319 467,65	3 588 745,67	3 472 279,95	435 933,37	249	31.12.2020
5	1151	210004	Raiffeisenbank Online Konto	AT70 3241 5090 0500 0187	2 439 862,26	2 999,83	200 749,96	2 242 112,13	2	31.12.2020
			Bankkonto		3 273 744,02	3 591 745,50	3 673 029,91	3 192 459,61		
10	1151	210010	Sparbuch Kautio n Arzt haus		416,49	0,04	0,01	416,52		
			Sparbuch		416,49	0,04	0,01	416,52		
2	1151	906001	Verrechnung		0,00	2 562 950,24	2 562 950,24	0,00		
			Verrechnung		0,00	2 562 950,24	2 562 950,24	0,00		
20	1152	294020	Erneuerungsrücklage Wasserleitung		48 005,82	11 004,88	1,22	59 009,48		
21	1152	294021	Rücklage Förderung Photovoltaikanla		41 800,24	0,00	41 800,24	0,00		
			Zahlungsmittelreserve		89 806,06	11 004,88	41 801,46	59 009,48		
			Gesamtsumme		3 365 668,42	6 181 291,77	6 293 769,20	3 253 190,99		

		Stand 31.12.2019	Stand 31.12.2020	Veränderung
1151	Kassa, Bankguthaben, Schecks	3 275 862,36	3 194 181,51	-81 680,85
1152	Zahlungsmittelreserven	89 806,06	59 009,48	-30 796,58
	Zahlungsmittelreserven für zweckgebundene Haushaltsrücklagen	48 005,82	59 009,48	11 003,66
	Zahlungsmittelreserven für zweckgebundene Haushaltsrücklagen	41 800,24	0,00	-41 800,24
B.III	Gesamtsumme liquide Mittel	3 365 668,42	3 253 190,99	-112 477,43

Rechnungsabschluss 2020


Marktgemeinde Großdietmanns

Nachweis der liquiden Mittel (Kassenbestand)

ZW	MVAG	Konto	Bezeichnung	IBAN	Stand 31.12.2019	Einzahlungen 2020	Auszahlungen 2020	Stand 31.12.2020	Auszug Nr.	Datum
----	------	-------	-------------	------	---------------------	----------------------	----------------------	---------------------	------------	-------

Der vorliegende Rechnungsabschluss enthält alle im Rechnungszeitraum erfolgten Gebarungen. Er stimmt mit den Belegen und Aufzeichnungen in den Rechnungsbüchern überein. Die ausgewiesenen buchmäßigen Bestände stimmen mit den tatsächlich vorhandenen Bargeldbeständen und Bankbeständen überein.

Der Bürgermeister



Erhart Weißenböck

Die Kassenverwalterin



Sandra Kitzler


Der vorliegende Rechnungsabschluss wurde vom Prüfungsausschuss überprüft. Er ist sachlich und rechnerisch richtig.

Prüfungsausschussobfrau



Kralitschek Denise

Mitglied des Prüfungsausschusses



(Gemeinderat)

Ergebnishaushalt Gesamt 1. Ebene (Anlage 1a)
- interne Vergütungen enthalten

MVAG	Mittelverwendungs- und aufbringungsgruppen (1. Ebene)	RA 2020	VA 2020	RA - VA
211	Erträge aus der operativen Verwaltungstätigkeit	3 728 013,37	3 651 800,00	76 213,37
212	Erträge aus Transfers	1 031 070,89	1 048 500,00	-17 429,11
213	Finanzerträge	3 048,57	500,00	2 548,57
21	Summe Erträge	4 762 132,83	4 700 800,00	61 332,83
221	Personalaufwand	745 477,26	676 100,00	69 377,26
222	Sachaufwand (ohne Transferaufwand)	2 542 373,17	2 547 700,00	-5 326,83
223	Transferaufwand (laufende Transfers und Kapitaltransfers)	1 515 893,16	1 493 800,00	22 093,16
224	Finanzaufwand	9 582,95	9 700,00	-117,05
22	Summe Aufwendungen	4 813 326,54	4 727 300,00	86 026,54
SA0	Saldo (0) Nettoergebnis (21 - 22)	-51 193,71	-26 500,00	-24 693,71
230	Entnahmen von Haushaltsrücklagen	62 197,37	41 800,00	20 397,37
240	Zuweisung an Haushaltsrücklagen	11 003,66	11 000,00	3,66
23	Summe Haushaltsrücklagen	51 193,71	30 800,00	20 393,71
SA00	Nettoergebnis nach Zuweisung und Entnahmen von Haushaltsrücklagen (Saldo 0 +/- SU23)	0,00	4 300,00	-4 300,00

Ergebnishaushalt Gesamt 1. und 2. Ebene (Anlage 1a)
- interne Vergütungen enthalten

MVAG	Mittelverwendungs- und aufbringungsgruppen (1. und 2. Ebene)	RA 2020	VA 2020	RA - VA
211	Erträge aus der operativen Verwaltungstätigkeit	3 728 013,37	3 651 800,00	76 213,37
2111	Erträge aus eigenen Abgaben	658 772,83	614 900,00	43 872,83
2112	Erträge aus Ertragsanteilen	1 706 937,83	1 710 000,00	-3 062,17
2113	Erträge aus Gebühren	591 113,49	600 600,00	-9 486,51
2114	Erträge aus Leistungen	75 049,57	73 300,00	1 749,57
2115	Erträge aus Besitz und wirtschaftlicher Tätigkeit	18 110,75	18 600,00	-489,25
2116	Erträge aus Veräußerung und sonstige Erträge	638 271,66	634 400,00	3 871,66
2117	Nicht finanzierungswirksame operative Erträge	39 757,24		39 757,24
212	Erträge aus Transfers	1 031 070,89	1 048 500,00	-17 429,11
2121	Transferertrag von Trägern des öffentlichen Rechts	822 022,54	844 000,00	-21 977,46
2122	Transferertrag von Beteiligungen			
2123	Transferertrag von Unternehmen (mit Finanzunternehmen)	9 476,25	9 500,00	-23,75
2124	Transferertrag von Haushalten und Organisationen ohne Erwerbscharakter	2 657,00	3 500,00	-843,00
2125	Transferertrag vom Ausland			
2126	Investitions- und Tilgungszuschüsse zwischen Unternehmungen und Betrieben der Gebietskörperschaft und der Gebietskörperschaft			
2127	Nicht finanzierungswirksamer Transferertrag	196 915,10	191 500,00	5 415,10
213	Finanzerträge	3 048,57	500,00	2 548,57
2131	Erträge aus Zinsen	3 048,57	500,00	2 548,57
2132	Erträge aus Zinsen aus derivativen Finanzinstrumenten ohne Grundgeschäft			
2133	Erträge aus Gewinnentnahmen von marktbestimmten Betrieben			
2134	Sonstige Finanzerträge			
2135	Erträge aus Dividenden/Gewinnausschüttungen			
2136	Sonstige nicht finanzierungswirksame Finanzerträge			
21	Summe Erträge	4 762 132,83	4 700 800,00	61 332,83
221	Personalaufwand	745 477,26	676 100,00	69 377,26
2211	Personalaufwand (Bezüge, Nebengeb., Mehrleistungen)	551 794,74	524 000,00	27 794,74
2212	Gesetzlicher und freiwilliger Sozialaufwand	144 190,05	142 500,00	1 690,05
2213	Sonstiger Personalaufwand			
2214	Nicht finanzierungswirksamer Personalaufwand	49 492,47	9 600,00	39 892,47
222	Sachaufwand (ohne Transferaufwand)	2 542 373,17	2 547 700,00	-5 326,83
2221	Gebrauchs- und Verbrauchsgüter, Handelswaren	239 433,83	249 700,00	-10 266,17
2222	Verwaltungs- und Betriebsaufwand	82 825,59	88 400,00	-5 574,41
2223	Leasing- und Mietaufwand	1 091,93	1 100,00	-8,07
2224	Instandhaltung	220 726,62	230 000,00	-9 273,38
2225	Sonstiger Sachaufwand	927 183,47	934 000,00	-6 816,53

MVAG	Mittelverwendungs- und aufbringungsgruppen (1. und 2. Ebene)	RA 2020	VA 2020	RA - VA
2226	Nicht finanzierungswirksamer Sachaufwand	1 071 111,73	1 044 500,00	26 611,73
223	Transferaufwand (laufende Transfers und Kapitaltransfers)	1 515 893,16	1 493 800,00	22 093,16
2231	Transferaufwand an Träger des öffentlichen Rechts	1 071 906,47	1 068 800,00	3 106,47
2232	Transferaufwand an Beteiligungen			
2233	Transferaufwand an Unternehmen (mit Finanzunternehmen)	92 443,58	88 500,00	3 943,58
2234	Transferaufwand an Haushalte und Organisationen ohne Erwerbscharakter	351 543,11	336 500,00	15 043,11
2235	Transferaufwand an das Ausland			
2236	Investitions- und Tilgungszuschüsse zwischen Unternehmungen und Betrieben der Gebietskörperschaft und der Gebietskörperschaft			
2237	Nicht finanzierungswirksamer Transferaufwand			
224	Finanzaufwand	9 582,95	9 700,00	-117,05
2241	Zinsen aus Finanzschulden, Finanzierungsleasing, Forderungskauf und derivativen Finanzinstrumenten mit Grundgeschäft	7 829,11	8 200,00	-370,89
2242	Zinsen und sonstige Aufwendungen aus derivativen Finanzinstrumenten ohne Grundgeschäft			
2243	Gewinnentnahmen von Unternehmungen und marktbestimmten Betrieben der Gebietskörperschaft (innerhalb der Gebietskörperschaft)			
2244	Sonstiger Finanzaufwand	1 753,84	1 500,00	253,84
2245	Nicht finanzierungswirksamer Finanzaufwand			
22	Summe Aufwendungen	4 813 326,54	4 727 300,00	86 026,54
SA0	Saldo (0) Nettoergebnis (21 - 22)	-51 193,71	-26 500,00	-24 693,71
230	Entnahmen von Haushaltsrücklagen	62 197,37	41 800,00	20 397,37
2301	Entnahmen von Haushaltsrücklagen	62 197,37	41 800,00	20 397,37
240	Zuweisung an Haushaltsrücklagen	11 003,66	11 000,00	3,66
2401	Zuweisung an Haushaltsrücklagen	11 003,66	11 000,00	3,66
23	Summe Haushaltsrücklagen	51 193,71	30 800,00	20 393,71
SA00	Nettoergebnis nach Zuweisung und Entnahmen von Haushaltsrücklagen (Saldo 0 +/- SU23)	0,00	4 300,00	-4 300,00

Ergebnishaushalt Bereichsbudget 1. und 2. Ebene (Anlage 1a)

Vertretungskörper und allgemeine Verwaltung (Gruppe 0)

MVAG	Mittelverwendungs- und aufbringungsgruppen (1. und 2. Ebene)	RA 2020	VA 2020	RA - VA
211	Erträge aus der operativen Verwaltungstätigkeit	40 648,68	42 000,00	-1 351,32
2111	Erträge aus eigenen Abgaben			
2112	Erträge aus Ertragsanteilen			
2113	Erträge aus Gebühren			
2114	Erträge aus Leistungen	25 908,37	25 700,00	208,37
2115	Erträge aus Besitz und wirtschaftlicher Tätigkeit			
2116	Erträge aus Veräußerung und sonstige Erträge	14 740,31	16 300,00	-1 559,69
2117	Nicht finanzierungswirksame operative Erträge			
212	Erträge aus Transfers	535,16	500,00	35,16
2121	Transferertrag von Trägern des öffentlichen Rechts			
2122	Transferertrag von Beteiligungen			
2123	Transferertrag von Unternehmen (mit Finanzunternehmen)			
2124	Transferertrag von Haushalten und Organisationen ohne Erwerbscharakter			
2125	Transferertrag vom Ausland			
2126	Investitions- und Tilgungszuschüsse zwischen Unternehmungen und Betrieben der Gebietskörperschaft und der Gebietskörperschaft			
2127	Nicht finanzierungswirksamer Transferertrag	535,16	500,00	35,16
213	Finanzerträge	0,00	0,00	0,00
2131	Erträge aus Zinsen			
2132	Erträge aus Zinsen aus derivativen Finanzinstrumenten ohne Grundgeschäft			
2133	Erträge aus Gewinnentnahmen von marktbestimmten Betrieben			
2134	Sonstige Finanzerträge			
2135	Erträge aus Dividenden/Gewinnausschüttungen			
2136	Sonstige nicht finanzierungswirksame Finanzerträge			
21	Summe Erträge	41 183,84	42 500,00	-1 316,16
221	Personalaufwand	195 261,19	204 200,00	-8 938,81
2211	Personalaufwand (Bezüge, Nebengeb., Mehrleistungen)	151 361,67	153 000,00	-1 638,33
2212	Gesetzlicher und freiwilliger Sozialaufwand	39 974,05	47 500,00	-7 525,95
2213	Sonstiger Personalaufwand			
2214	Nicht finanzierungswirksamer Personalaufwand	3 925,47	3 700,00	225,47
222	Sachaufwand (ohne Transferaufwand)	281 138,91	291 400,00	-10 261,09
2221	Gebrauchs- und Verbrauchsgüter, Handelswaren	25 970,36	27 200,00	-1 229,64
2222	Verwaltungs- und Betriebsaufwand	19 361,17	19 100,00	261,17
2223	Leasing- und Mietaufwand			
2224	Instandhaltung	3 833,52	15 000,00	-11 166,48
2225	Sonstiger Sachaufwand	206 789,15	205 600,00	1 189,15

Vertretungskörper und allgemeine Verwaltung (Gruppe 0)

MVAG	Mittelverwendungs- und aufbringungsgruppen (1. und 2. Ebene)	RA 2020	VA 2020	RA - VA
2226	Nicht finanzierungswirksamer Sachaufwand	25 184,71	24 500,00	684,71
223	Transferaufwand (laufende Transfers und Kapitaltransfers)	71 184,86	81 700,00	-10 515,14
2231	Transferaufwand an Träger des öffentlichen Rechts	54 687,50	56 500,00	-1 812,50
2232	Transferaufwand an Beteiligungen			
2233	Transferaufwand an Unternehmen (mit Finanzunternehmen)	4 940,52	4 900,00	40,52
2234	Transferaufwand an Haushalte und Organisationen ohne Erwerbscharakter	11 556,84	20 300,00	-8 743,16
2235	Transferaufwand an das Ausland			
2236	Investitions- und Tilgungszuschüsse zwischen Unternehmungen und Betrieben der Gebietskörperschaft und der Gebietskörperschaft			
2237	Nicht finanzierungswirksamer Transferaufwand			
224	Finanzaufwand	0,00	0,00	0,00
2241	Zinsen aus Finanzschulden, Finanzierungsleasing, Forderungskauf und derivativen Finanzinstrumenten mit Grundgeschäft			
2242	Zinsen und sonstige Aufwendungen aus derivativen Finanzinstrumenten ohne Grundgeschäft			
2243	Gewinnentnahmen von Unternehmungen und marktbestimmten Betrieben der Gebietskörperschaft (innerhalb der Gebietskörperschaft)			
2244	Sonstiger Finanzaufwand			
2245	Nicht finanzierungswirksamer Finanzaufwand			
22	Summe Aufwendungen	547 584,96	577 300,00	-29 715,04
SA0	Saldo (0) Nettoergebnis (21 - 22)	-506 401,12	-534 800,00	28 398,88
230	Entnahmen von Haushaltsrücklagen	0,00	0,00	0,00
2301	Entnahmen von Haushaltsrücklagen			
240	Zuweisung an Haushaltsrücklagen	0,00	0,00	0,00
2401	Zuweisung an Haushaltsrücklagen			
23	Summe Haushaltsrücklagen	0,00	0,00	0,00
SA00	Nettoergebnis nach Zuweisung und Entnahmen von Haushaltsrücklagen (Saldo 0 +/- SU23)	-506 401,12	-534 800,00	28 398,88

Öffentliche Ordnung und Sicherheit (Gruppe 1)

MVAG	Mittelverwendungs- und aufbringungsgruppen (1. und 2. Ebene)	RA 2020	VA 2020	RA - VA
211	Erträge aus der operativen Verwaltungstätigkeit	14 401,77	6 100,00	8 301,77
2111	Erträge aus eigenen Abgaben			
2112	Erträge aus Ertragsanteilen			
2113	Erträge aus Gebühren			
2114	Erträge aus Leistungen	6 941,37	6 000,00	941,37
2115	Erträge aus Besitz und wirtschaftlicher Tätigkeit			
2116	Erträge aus Veräußerung und sonstige Erträge	7 460,40	100,00	7 360,40
2117	Nicht finanzierungswirksame operative Erträge			
212	Erträge aus Transfers	21 796,39	21 800,00	-3,61
2121	Transferertrag von Trägern des öffentlichen Rechts			
2122	Transferertrag von Beteiligungen			
2123	Transferertrag von Unternehmen (mit Finanzunternehmen)			
2124	Transferertrag von Haushalten und Organisationen ohne Erwerbscharakter			
2125	Transferertrag vom Ausland			
2126	Investitions- und Tilgungszuschüsse zwischen Unternehmungen und Betrieben der Gebietskörperschaft und der Gebietskörperschaft			
2127	Nicht finanzierungswirksamer Transferertrag	21 796,39	21 800,00	-3,61
213	Finanzerträge	0,00	0,00	0,00
2131	Erträge aus Zinsen			
2132	Erträge aus Zinsen aus derivativen Finanzinstrumenten ohne Grundgeschäft			
2133	Erträge aus Gewinnentnahmen von marktbestimmten Betrieben			
2134	Sonstige Finanzerträge			
2135	Erträge aus Dividenden/Gewinnausschüttungen			
2136	Sonstige nicht finanzierungswirksame Finanzerträge			
21	Summe Erträge	36 198,16	27 900,00	8 298,16
221	Personalaufwand	391,80	100,00	291,80
2211	Personalaufwand (Bezüge, Nebengeb., Mehrleistungen)	313,15	100,00	213,15
2212	Gesetzlicher und freiwilliger Sozialaufwand	78,65		78,65
2213	Sonstiger Personalaufwand			
2214	Nicht finanzierungswirksamer Personalaufwand			
222	Sachaufwand (ohne Transferaufwand)	73 105,73	44 600,00	28 505,73
2221	Gebrauchs- und Verbrauchsgüter, Handelswaren			
2222	Verwaltungs- und Betriebsaufwand	1 562,25	1 600,00	-37,75
2223	Leasing- und Mietaufwand			
2224	Instandhaltung	2 349,98	2 500,00	-150,02
2225	Sonstiger Sachaufwand	16 180,37	8 500,00	7 680,37

Öffentliche Ordnung und Sicherheit (Gruppe 1)

MVAG	Mittelverwendungs- und aufbringungsgruppen (1. und 2. Ebene)	RA 2020	VA 2020	RA - VA
2226	Nicht finanzierungswirksamer Sachaufwand	53 013,13	32 000,00	21 013,13
223	Transferaufwand (laufende Transfers und Kapitaltransfers)	27 065,90	22 500,00	4 565,90
2231	Transferaufwand an Träger des öffentlichen Rechts	26 315,90	20 000,00	6 315,90
2232	Transferaufwand an Beteiligungen			
2233	Transferaufwand an Unternehmen (mit Finanzunternehmen)			
2234	Transferaufwand an Haushalte und Organisationen ohne Erwerbscharakter	750,00	2 500,00	-1 750,00
2235	Transferaufwand an das Ausland			
2236	Investitions- und Tilgungszuschüsse zwischen Unternehmungen und Betrieben der Gebietskörperschaft und der Gebietskörperschaft			
2237	Nicht finanzierungswirksamer Transferaufwand			
224	Finanzaufwand	0,00	0,00	0,00
2241	Zinsen aus Finanzschulden, Finanzierungsleasing, Forderungskauf und derivativen Finanzinstrumenten mit Grundgeschäft			
2242	Zinsen und sonstige Aufwendungen aus derivativen Finanzinstrumenten ohne Grundgeschäft			
2243	Gewinnentnahmen von Unternehmungen und marktbestimmten Betrieben der Gebietskörperschaft (innerhalb der Gebietskörperschaft)			
2244	Sonstiger Finanzaufwand			
2245	Nicht finanzierungswirksamer Finanzaufwand			
22	Summe Aufwendungen	100 563,43	67 200,00	33 363,43
SA0	Saldo (0) Nettoergebnis (21 - 22)	-64 365,27	-39 300,00	-25 065,27
230	Entnahmen von Haushaltsrücklagen	0,00	0,00	0,00
2301	Entnahmen von Haushaltsrücklagen			
240	Zuweisung an Haushaltsrücklagen	0,00	0,00	0,00
2401	Zuweisung an Haushaltsrücklagen			
23	Summe Haushaltsrücklagen	0,00	0,00	0,00
SA00	Nettoergebnis nach Zuweisung und Entnahmen von Haushaltsrücklagen (Saldo 0 +/- SU23)	-64 365,27	-39 300,00	-25 065,27

Unterricht, Erziehung, Sport und Wissenschaft (Gruppe 2)

MVAG	Mittelverwendungs- und aufbringungsgruppen (1. und 2. Ebene)	RA 2020	VA 2020	RA - VA
211	Erträge aus der operativen Verwaltungstätigkeit	84 957,35	87 300,00	-2 342,65
2111	Erträge aus eigenen Abgaben			
2112	Erträge aus Ertragsanteilen			
2113	Erträge aus Gebühren			
2114	Erträge aus Leistungen	36 831,53	36 300,00	531,53
2115	Erträge aus Besitz und wirtschaftlicher Tätigkeit			
2116	Erträge aus Veräußerung und sonstige Erträge	44 565,54	51 000,00	-6 434,46
2117	Nicht finanzierungswirksame operative Erträge	3 560,28		3 560,28
212	Erträge aus Transfers	40 620,37	40 400,00	220,37
2121	Transferertrag von Trägern des öffentlichen Rechts	27 707,02	27 700,00	7,02
2122	Transferertrag von Beteiligungen			
2123	Transferertrag von Unternehmen (mit Finanzunternehmen)			
2124	Transferertrag von Haushalten und Organisationen ohne Erwerbscharakter			
2125	Transferertrag vom Ausland			
2126	Investitions- und Tilgungszuschüsse zwischen Unternehmungen und Betrieben der Gebietskörperschaft und der Gebietskörperschaft			
2127	Nicht finanzierungswirksamer Transferertrag	12 913,35	12 700,00	213,35
213	Finanzerträge	0,00	0,00	0,00
2131	Erträge aus Zinsen			
2132	Erträge aus Zinsen aus derivativen Finanzinstrumenten ohne Grundgeschäft			
2133	Erträge aus Gewinnentnahmen von marktbestimmten Betrieben			
2134	Sonstige Finanzerträge			
2135	Erträge aus Dividenden/Gewinnausschüttungen			
2136	Sonstige nicht finanzierungswirksame Finanzerträge			
21	Summe Erträge	125 577,72	127 700,00	-2 122,28
221	Personalaufwand	310 253,78	296 500,00	13 753,78
2211	Personalaufwand (Bezüge, Nebengeb., Mehrleistungen)	241 081,63	234 200,00	6 881,63
2212	Gesetzlicher und freiwilliger Sozialaufwand	64 419,35	60 600,00	3 819,35
2213	Sonstiger Personalaufwand			
2214	Nicht finanzierungswirksamer Personalaufwand	4 752,80	1 700,00	3 052,80
222	Sachaufwand (ohne Transferaufwand)	292 239,24	330 800,00	-38 560,76
2221	Gebrauchs- und Verbrauchsgüter, Handelswaren	65 686,94	67 700,00	-2 013,06
2222	Verwaltungs- und Betriebsaufwand	15 844,14	21 500,00	-5 655,86
2223	Leasing- und Mietaufwand			
2224	Instandhaltung	10 882,92	17 500,00	-6 617,08
2225	Sonstiger Sachaufwand	91 570,80	110 700,00	-19 129,20

Unterricht, Erziehung, Sport und Wissenschaft (Gruppe 2)

MVAG	Mittelverwendungs- und aufbringungsgruppen (1. und 2. Ebene)	RA 2020	VA 2020	RA - VA
2226	Nicht finanzierungswirksamer Sachaufwand	108 254,44	113 400,00	-5 145,56
223	Transferaufwand (laufende Transfers und Kapitaltransfers)	178 026,44	179 800,00	-1 773,56
2231	Transferaufwand an Träger des öffentlichen Rechts	174 626,44	174 300,00	326,44
2232	Transferaufwand an Beteiligungen			
2233	Transferaufwand an Unternehmen (mit Finanzunternehmen)			
2234	Transferaufwand an Haushalte und Organisationen ohne Erwerbscharakter	3 400,00	5 500,00	-2 100,00
2235	Transferaufwand an das Ausland			
2236	Investitions- und Tilgungszuschüsse zwischen Unternehmungen und Betrieben der Gebietskörperschaft und der Gebietskörperschaft			
2237	Nicht finanzierungswirksamer Transferaufwand			
224	Finanzaufwand	588,69	600,00	-11,31
2241	Zinsen aus Finanzschulden, Finanzierungsleasing, Forderungskauf und derivativen Finanzinstrumenten mit Grundgeschäft	588,69	600,00	-11,31
2242	Zinsen und sonstige Aufwendungen aus derivativen Finanzinstrumenten ohne Grundgeschäft			
2243	Gewinnentnahmen von Unternehmungen und marktbestimmten Betrieben der Gebietskörperschaft (innerhalb der Gebietskörperschaft)			
2244	Sonstiger Finanzaufwand			
2245	Nicht finanzierungswirksamer Finanzaufwand			
22	Summe Aufwendungen	781 108,15	807 700,00	-26 591,85
SA0	Saldo (0) Nettoergebnis (21 - 22)	-655 530,43	-680 000,00	24 469,57
230	Entnahmen von Haushaltsrücklagen	0,00	0,00	0,00
2301	Entnahmen von Haushaltsrücklagen			
240	Zuweisung an Haushaltsrücklagen	0,00	0,00	0,00
2401	Zuweisung an Haushaltsrücklagen			
23	Summe Haushaltsrücklagen	0,00	0,00	0,00
SA00	Nettoergebnis nach Zuweisung und Entnahmen von Haushaltsrücklagen (Saldo 0 +/- SU23)	-655 530,43	-680 000,00	24 469,57

Kunst, Kultur und Kultus (Gruppe 3)

MVAG	Mittelverwendungs- und aufbringungsgruppen (1. und 2. Ebene)	RA 2020	VA 2020	RA - VA
211	Erträge aus der operativen Verwaltungstätigkeit	3 954,53	0,00	3 954,53
2111	Erträge aus eigenen Abgaben			
2112	Erträge aus Ertragsanteilen			
2113	Erträge aus Gebühren			
2114	Erträge aus Leistungen			
2115	Erträge aus Besitz und wirtschaftlicher Tätigkeit			
2116	Erträge aus Veräußerung und sonstige Erträge	3 954,53		3 954,53
2117	Nicht finanzierungswirksame operative Erträge			
212	Erträge aus Transfers	0,00	0,00	0,00
2121	Transferertrag von Trägern des öffentlichen Rechts			
2122	Transferertrag von Beteiligungen			
2123	Transferertrag von Unternehmen (mit Finanzunternehmen)			
2124	Transferertrag von Haushalten und Organisationen ohne Erwerbscharakter			
2125	Transferertrag vom Ausland			
2126	Investitions- und Tilgungszuschüsse zwischen Unternehmungen und Betrieben der Gebietskörperschaft und der Gebietskörperschaft			
2127	Nicht finanzierungswirksamer Transferertrag			
213	Finanzerträge	0,00	0,00	0,00
2131	Erträge aus Zinsen			
2132	Erträge aus Zinsen aus derivativen Finanzinstrumenten ohne Grundgeschäft			
2133	Erträge aus Gewinnentnahmen von marktbestimmten Betrieben			
2134	Sonstige Finanzerträge			
2135	Erträge aus Dividenden/Gewinnausschüttungen			
2136	Sonstige nicht finanzierungswirksame Finanzerträge			
21	Summe Erträge	3 954,53	0,00	3 954,53
221	Personalaufwand	42 221,78	35 200,00	7 021,78
2211	Personalaufwand (Bezüge, Nebengeb., Mehrleistungen)	31 800,56	26 800,00	5 000,56
2212	Gesetzlicher und freiwilliger Sozialaufwand	8 006,17	7 800,00	206,17
2213	Sonstiger Personalaufwand			
2214	Nicht finanzierungswirksamer Personalaufwand	2 415,05	600,00	1 815,05
222	Sachaufwand (ohne Transferaufwand)	12 516,29	8 100,00	4 416,29
2221	Gebrauchs- und Verbrauchsgüter, Handelswaren	2 531,87	2 300,00	231,87
2222	Verwaltungs- und Betriebsaufwand	2 553,12	2 100,00	453,12
2223	Leasing- und Mietaufwand			
2224	Instandhaltung	2 433,96	2 500,00	-66,04
2225	Sonstiger Sachaufwand	4 601,89	800,00	3 801,89

Kunst, Kultur und Kultus (Gruppe 3)

MVAG	Mittelverwendungs- und aufbringungsgruppen (1. und 2. Ebene)	RA 2020	VA 2020	RA - VA
2226	Nicht finanzierungswirksamer Sachaufwand	395,45	400,00	-4,55
223	Transferaufwand (laufende Transfers und Kapitaltransfers)	17 333,46	16 500,00	833,46
2231	Transferaufwand an Träger des öffentlichen Rechts			
2232	Transferaufwand an Beteiligungen			
2233	Transferaufwand an Unternehmen (mit Finanzunternehmen)			
2234	Transferaufwand an Haushalte und Organisationen ohne Erwerbscharakter	17 333,46	16 500,00	833,46
2235	Transferaufwand an das Ausland			
2236	Investitions- und Tilgungszuschüsse zwischen Unternehmungen und Betrieben der Gebietskörperschaft und der Gebietskörperschaft			
2237	Nicht finanzierungswirksamer Transferaufwand			
224	Finanzaufwand	0,00	0,00	0,00
2241	Zinsen aus Finanzschulden, Finanzierungsleasing, Forderungs Kauf und derivativen Finanzinstrumenten mit Grundgeschäft			
2242	Zinsen und sonstige Aufwendungen aus derivativen Finanzinstrumenten ohne Grundgeschäft			
2243	Gewinnentnahmen von Unternehmungen und marktbestimmten Betrieben der Gebietskörperschaft (innerhalb der Gebietskörperschaft)			
2244	Sonstiger Finanzaufwand			
2245	Nicht finanzierungswirksamer Finanzaufwand			
22	Summe Aufwendungen	72 071,53	59 800,00	12 271,53
SA0	Saldo (0) Nettoergebnis (21 - 22)	-68 117,00	-59 800,00	-8 317,00
230	Entnahmen von Haushaltsrücklagen	0,00	0,00	0,00
2301	Entnahmen von Haushaltsrücklagen			
240	Zuweisung an Haushaltsrücklagen	0,00	0,00	0,00
2401	Zuweisung an Haushaltsrücklagen			
23	Summe Haushaltsrücklagen	0,00	0,00	0,00
SA00	Nettoergebnis nach Zuweisung und Entnahmen von Haushaltsrücklagen (Saldo 0 +/- SU23)	-68 117,00	-59 800,00	-8 317,00

Soziale Wohlfahrt und Wohnbauförderung (Gruppe 4)

MVAG	Mittelverwendungs- und aufbringungsgruppen (1. und 2. Ebene)	RA 2020	VA 2020	RA - VA
211	Erträge aus der operativen Verwaltungstätigkeit	170,00	1 000,00	-830,00
2111	Erträge aus eigenen Abgaben			
2112	Erträge aus Ertragsanteilen			
2113	Erträge aus Gebühren			
2114	Erträge aus Leistungen			
2115	Erträge aus Besitz und wirtschaftlicher Tätigkeit			
2116	Erträge aus Veräußerung und sonstige Erträge	170,00	1 000,00	-830,00
2117	Nicht finanzierungswirksame operative Erträge			
212	Erträge aus Transfers	20 773,35	20 800,00	-26,65
2121	Transferertrag von Trägern des öffentlichen Rechts	20 773,35	20 800,00	-26,65
2122	Transferertrag von Beteiligungen			
2123	Transferertrag von Unternehmen (mit Finanzunternehmen)			
2124	Transferertrag von Haushalten und Organisationen ohne Erwerbscharakter			
2125	Transferertrag vom Ausland			
2126	Investitions- und Tilgungszuschüsse zwischen Unternehmungen und Betrieben der Gebietskörperschaft und der Gebietskörperschaft			
2127	Nicht finanzierungswirksamer Transferertrag			
213	Finanzerträge	0,00	0,00	0,00
2131	Erträge aus Zinsen			
2132	Erträge aus Zinsen aus derivativen Finanzinstrumenten ohne Grundgeschäft			
2133	Erträge aus Gewinnentnahmen von marktbestimmten Betrieben			
2134	Sonstige Finanzerträge			
2135	Erträge aus Dividenden/Gewinnausschüttungen			
2136	Sonstige nicht finanzierungswirksame Finanzerträge			
21	Summe Erträge	20 943,35	21 800,00	-856,65
221	Personalaufwand	0,00	0,00	0,00
2211	Personalaufwand (Bezüge, Nebengeb., Mehrleistungen)			
2212	Gesetzlicher und freiwilliger Sozialaufwand			
2213	Sonstiger Personalaufwand			
2214	Nicht finanzierungswirksamer Personalaufwand			
222	Sachaufwand (ohne Transferaufwand)	786,75	1 500,00	-713,25
2221	Gebrauchs- und Verbrauchsgüter, Handelswaren			
2222	Verwaltungs- und Betriebsaufwand	786,75	1 500,00	-713,25
2223	Leasing- und Mietaufwand			
2224	Instandhaltung			
2225	Sonstiger Sachaufwand			

Soziale Wohlfahrt und Wohnbauförderung (Gruppe 4)

MVAG	Mittelverwendungs- und aufbringungsgruppen (1. und 2. Ebene)	RA 2020	VA 2020	RA - VA
2226	Nicht finanzierungswirksamer Sachaufwand			
223	Transferaufwand (laufende Transfers und Kapitaltransfers)	560 199,29	532 700,00	27 499,29
2231	Transferaufwand an Träger des öffentlichen Rechts	295 236,98	295 700,00	-463,02
2232	Transferaufwand an Beteiligungen			
2233	Transferaufwand an Unternehmen (mit Finanzunternehmen)			
2234	Transferaufwand an Haushalte und Organisationen ohne Erwerbscharakter	264 962,31	237 000,00	27 962,31
2235	Transferaufwand an das Ausland			
2236	Investitions- und Tilgungszuschüsse zwischen Unternehmungen und Betrieben der Gebietskörperschaft und der Gebietskörperschaft			
2237	Nicht finanzierungswirksamer Transferaufwand			
224	Finanzaufwand	0,00	0,00	0,00
2241	Zinsen aus Finanzschulden, Finanzierungsleasing, Forderungs Kauf und derivativen Finanzinstrumenten mit Grundgeschäft			
2242	Zinsen und sonstige Aufwendungen aus derivativen Finanzinstrumenten ohne Grundgeschäft			
2243	Gewinnentnahmen von Unternehmungen und marktbestimmten Betrieben der Gebietskörperschaft (innerhalb der Gebietskörperschaft)			
2244	Sonstiger Finanzaufwand			
2245	Nicht finanzierungswirksamer Finanzaufwand			
22	Summe Aufwendungen	560 986,04	534 200,00	26 786,04
SA0	Saldo (0) Nettoergebnis (21 - 22)	-540 042,69	-512 400,00	-27 642,69
230	Entnahmen von Haushaltsrücklagen	0,00	0,00	0,00
2301	Entnahmen von Haushaltsrücklagen			
240	Zuweisung an Haushaltsrücklagen	0,00	0,00	0,00
2401	Zuweisung an Haushaltsrücklagen			
23	Summe Haushaltsrücklagen	0,00	0,00	0,00
SA00	Nettoergebnis nach Zuweisung und Entnahmen von Haushaltsrücklagen (Saldo 0 +/- SU23)	-540 042,69	-512 400,00	-27 642,69

Gesundheit (Gruppe 5)

MVAG	Mittelverwendungs- und aufbringungsgruppen (1. und 2. Ebene)	RA 2020	VA 2020	RA - VA
211	Erträge aus der operativen Verwaltungstätigkeit	5 021,69	500,00	4 521,69
2111	Erträge aus eigenen Abgaben			
2112	Erträge aus Ertragsanteilen			
2113	Erträge aus Gebühren			
2114	Erträge aus Leistungen			
2115	Erträge aus Besitz und wirtschaftlicher Tätigkeit			
2116	Erträge aus Veräußerung und sonstige Erträge	5 021,69	500,00	4 521,69
2117	Nicht finanzierungswirksame operative Erträge			
212	Erträge aus Transfers	0,00	1 000,00	-1 000,00
2121	Transferertrag von Trägern des öffentlichen Rechts			
2122	Transferertrag von Beteiligungen			
2123	Transferertrag von Unternehmen (mit Finanzunternehmen)			
2124	Transferertrag von Haushalten und Organisationen ohne Erwerbscharakter		1 000,00	-1 000,00
2125	Transferertrag vom Ausland			
2126	Investitions- und Tilgungszuschüsse zwischen Unternehmungen und Betrieben der Gebietskörperschaft und der Gebietskörperschaft			
2127	Nicht finanzierungswirksamer Transferertrag			
213	Finanzerträge	0,00	0,00	0,00
2131	Erträge aus Zinsen			
2132	Erträge aus Zinsen aus derivativen Finanzinstrumenten ohne Grundgeschäft			
2133	Erträge aus Gewinnentnahmen von marktbestimmten Betrieben			
2134	Sonstige Finanzerträge			
2135	Erträge aus Dividenden/Gewinnausschüttungen			
2136	Sonstige nicht finanzierungswirksame Finanzerträge			
21	Summe Erträge	5 021,69	1 500,00	3 521,69
221	Personalaufwand	3 896,53	1 500,00	2 396,53
2211	Personalaufwand (Bezüge, Nebengeb., Mehrleistungen)	3 474,74	1 500,00	1 974,74
2212	Gesetzlicher und freiwilliger Sozialaufwand	421,79		421,79
2213	Sonstiger Personalaufwand			
2214	Nicht finanzierungswirksamer Personalaufwand			
222	Sachaufwand (ohne Transferaufwand)	12 355,99	2 900,00	9 455,99
2221	Gebrauchs- und Verbrauchsgüter, Handelswaren	560,00		560,00
2222	Verwaltungs- und Betriebsaufwand	447,61		447,61
2223	Leasing- und Mietaufwand			
2224	Instandhaltung	355,50	500,00	-144,50
2225	Sonstiger Sachaufwand	9 850,90	1 300,00	8 550,90

Gesundheit (Gruppe 5)

MVAG	Mittelverwendungs- und aufbringungsgruppen (1. und 2. Ebene)	RA 2020	VA 2020	RA - VA
2226	Nicht finanzierungswirksamer Sachaufwand	1 141,98	1 100,00	41,98
223	Transferaufwand (laufende Transfers und Kapitaltransfers)	538 615,65	540 900,00	-2 284,35
2231	Transferaufwand an Träger des öffentlichen Rechts	521 039,65	522 100,00	-1 060,35
2232	Transferaufwand an Beteiligungen			
2233	Transferaufwand an Unternehmen (mit Finanzunternehmen)			
2234	Transferaufwand an Haushalte und Organisationen ohne Erwerbscharakter	17 576,00	18 800,00	-1 224,00
2235	Transferaufwand an das Ausland			
2236	Investitions- und Tilgungszuschüsse zwischen Unternehmungen und Betrieben der Gebietskörperschaft und der Gebietskörperschaft			
2237	Nicht finanzierungswirksamer Transferaufwand			
224	Finanzaufwand	0,00	0,00	0,00
2241	Zinsen aus Finanzschulden, Finanzierungsleasing, Forderungs Kauf und derivativen Finanzinstrumenten mit Grundgeschäft			
2242	Zinsen und sonstige Aufwendungen aus derivativen Finanzinstrumenten ohne Grundgeschäft			
2243	Gewinnentnahmen von Unternehmungen und marktbestimmten Betrieben der Gebietskörperschaft (innerhalb der Gebietskörperschaft)			
2244	Sonstiger Finanzaufwand			
2245	Nicht finanzierungswirksamer Finanzaufwand			
22	Summe Aufwendungen	554 868,17	545 300,00	9 568,17
SA0	Saldo (0) Nettoergebnis (21 - 22)	-549 846,48	-543 800,00	-6 046,48
230	Entnahmen von Haushaltsrücklagen	0,00	0,00	0,00
2301	Entnahmen von Haushaltsrücklagen			
240	Zuweisung an Haushaltsrücklagen	0,00	0,00	0,00
2401	Zuweisung an Haushaltsrücklagen			
23	Summe Haushaltsrücklagen	0,00	0,00	0,00
SA00	Nettoergebnis nach Zuweisung und Entnahmen von Haushaltsrücklagen (Saldo 0 +/- SU23)	-549 846,48	-543 800,00	-6 046,48

Straßen- und Wasserbau, Verkehr (Gruppe 6)

MVAG	Mittelverwendungs- und aufbringungsgruppen (1. und 2. Ebene)	RA 2020	VA 2020	RA - VA
211	Erträge aus der operativen Verwaltungstätigkeit	121 290,86	78 700,00	42 590,86
2111	Erträge aus eigenen Abgaben			
2112	Erträge aus Ertragsanteilen			
2113	Erträge aus Gebühren			
2114	Erträge aus Leistungen			
2115	Erträge aus Besitz und wirtschaftlicher Tätigkeit			
2116	Erträge aus Veräußerung und sonstige Erträge	115 482,70	78 700,00	36 782,70
2117	Nicht finanzierungswirksame operative Erträge	5 808,16		5 808,16
212	Erträge aus Transfers	75 644,34	79 700,00	-4 055,66
2121	Transferertrag von Trägern des öffentlichen Rechts	69 605,35	77 200,00	-7 594,65
2122	Transferertrag von Beteiligungen			
2123	Transferertrag von Unternehmen (mit Finanzunternehmen)			
2124	Transferertrag von Haushalten und Organisationen ohne Erwerbscharakter	2 657,00	2 500,00	157,00
2125	Transferertrag vom Ausland			
2126	Investitions- und Tilgungszuschüsse zwischen Unternehmungen und Betrieben der Gebietskörperschaft und der Gebietskörperschaft			
2127	Nicht finanzierungswirksamer Transferertrag	3 381,99		3 381,99
213	Finanzerträge	0,00	0,00	0,00
2131	Erträge aus Zinsen			
2132	Erträge aus Zinsen aus derivativen Finanzinstrumenten ohne Grundgeschäft			
2133	Erträge aus Gewinnentnahmen von marktbestimmten Betrieben			
2134	Sonstige Finanzerträge			
2135	Erträge aus Dividenden/Gewinnausschüttungen			
2136	Sonstige nicht finanzierungswirksame Finanzerträge			
21	Summe Erträge	196 935,20	158 400,00	38 535,20
221	Personalaufwand	26 947,86	28 900,00	-1 952,14
2211	Personalaufwand (Bezüge, Nebengeb., Mehrleistungen)	21 566,43	23 000,00	-1 433,57
2212	Gesetzlicher und freiwilliger Sozialaufwand	5 381,43	5 700,00	-318,57
2213	Sonstiger Personalaufwand			
2214	Nicht finanzierungswirksamer Personalaufwand		200,00	-200,00
222	Sachaufwand (ohne Transferaufwand)	363 844,12	324 000,00	39 844,12
2221	Gebrauchs- und Verbrauchsgüter, Handelswaren	5 032,16	7 300,00	-2 267,84
2222	Verwaltungs- und Betriebsaufwand			
2223	Leasing- und Mietaufwand			
2224	Instandhaltung	35 320,87	34 000,00	1 320,87
2225	Sonstiger Sachaufwand	119 298,24	83 700,00	35 598,24

Straßen- und Wasserbau, Verkehr (Gruppe 6)

MVAG	Mittelverwendungs- und aufbringungsgruppen (1. und 2. Ebene)	RA 2020	VA 2020	RA - VA
2226	Nicht finanzierungswirksamer Sachaufwand	204 192,85	199 000,00	5 192,85
223	Transferaufwand (laufende Transfers und Kapitaltransfers)	0,00	0,00	0,00
2231	Transferaufwand an Träger des öffentlichen Rechts			
2232	Transferaufwand an Beteiligungen			
2233	Transferaufwand an Unternehmen (mit Finanzunternehmen)			
2234	Transferaufwand an Haushalte und Organisationen ohne Erwerbscharakter			
2235	Transferaufwand an das Ausland			
2236	Investitions- und Tilgungszuschüsse zwischen Unternehmungen und Betrieben der Gebietskörperschaft und der Gebietskörperschaft			
2237	Nicht finanzierungswirksamer Transferaufwand			
224	Finanzaufwand	175,10	200,00	-24,90
2241	Zinsen aus Finanzschulden, Finanzierungsleasing, Forderungs Kauf und derivativen Finanzinstrumenten mit Grundgeschäft	175,10	200,00	-24,90
2242	Zinsen und sonstige Aufwendungen aus derivativen Finanzinstrumenten ohne Grundgeschäft			
2243	Gewinnentnahmen von Unternehmungen und marktbestimmten Betrieben der Gebietskörperschaft (innerhalb der Gebietskörperschaft)			
2244	Sonstiger Finanzaufwand			
2245	Nicht finanzierungswirksamer Finanzaufwand			
22	Summe Aufwendungen	390 967,08	353 100,00	37 867,08
SA0	Saldo (0) Nettoergebnis (21 - 22)	-194 031,88	-194 700,00	668,12
230	Entnahmen von Haushaltsrücklagen	0,00	0,00	0,00
2301	Entnahmen von Haushaltsrücklagen			
240	Zuweisung an Haushaltsrücklagen	0,00	0,00	0,00
2401	Zuweisung an Haushaltsrücklagen			
23	Summe Haushaltsrücklagen	0,00	0,00	0,00
SA00	Nettoergebnis nach Zuweisung und Entnahmen von Haushaltsrücklagen (Saldo 0 +/- SU23)	-194 031,88	-194 700,00	668,12

Wirtschaftsförderung (Gruppe 7)

MVAG	Mittelverwendungs- und aufbringungsgruppen (1. und 2. Ebene)	RA 2020	VA 2020	RA - VA
211	Erträge aus der operativen Verwaltungstätigkeit	0,00	14 400,00	-14 400,00
2111	Erträge aus eigenen Abgaben			
2112	Erträge aus Ertragsanteilen			
2113	Erträge aus Gebühren			
2114	Erträge aus Leistungen			
2115	Erträge aus Besitz und wirtschaftlicher Tätigkeit			
2116	Erträge aus Veräußerung und sonstige Erträge		14 400,00	-14 400,00
2117	Nicht finanzierungswirksame operative Erträge			
212	Erträge aus Transfers	21 572,53	21 400,00	172,53
2121	Transferertrag von Trägern des öffentlichen Rechts	21 449,80	21 400,00	49,80
2122	Transferertrag von Beteiligungen			
2123	Transferertrag von Unternehmen (mit Finanzunternehmen)			
2124	Transferertrag von Haushalten und Organisationen ohne Erwerbscharakter			
2125	Transferertrag vom Ausland			
2126	Investitions- und Tilgungszuschüsse zwischen Unternehmungen und Betrieben der Gebietskörperschaft und der Gebietskörperschaft			
2127	Nicht finanzierungswirksamer Transferertrag	122,73		122,73
213	Finanzerträge	0,00	0,00	0,00
2131	Erträge aus Zinsen			
2132	Erträge aus Zinsen aus derivativen Finanzinstrumenten ohne Grundgeschäft			
2133	Erträge aus Gewinnentnahmen von marktbestimmten Betrieben			
2134	Sonstige Finanzerträge			
2135	Erträge aus Dividenden/Gewinnausschüttungen			
2136	Sonstige nicht finanzierungswirksame Finanzerträge			
21	Summe Erträge	21 572,53	35 800,00	-14 227,47
221	Personalaufwand	10 200,06	4 100,00	6 100,06
2211	Personalaufwand (Bezüge, Nebengeb., Mehrleistungen)	2 137,10	3 500,00	-1 362,90
2212	Gesetzlicher und freiwilliger Sozialaufwand	532,61	600,00	-67,39
2213	Sonstiger Personalaufwand			
2214	Nicht finanzierungswirksamer Personalaufwand	7 530,35		7 530,35
222	Sachaufwand (ohne Transferaufwand)	318 028,44	336 100,00	-18 071,56
2221	Gebrauchs- und Verbrauchsgüter, Handelswaren			
2222	Verwaltungs- und Betriebsaufwand			
2223	Leasing- und Mietaufwand			
2224	Instandhaltung	16 074,29	20 000,00	-3 925,71
2225	Sonstiger Sachaufwand		14 400,00	-14 400,00

Wirtschaftsförderung (Gruppe 7)

MVAG	Mittelverwendungs- und aufbringungsgruppen (1. und 2. Ebene)	RA 2020	VA 2020	RA - VA
2226	Nicht finanzierungswirksamer Sachaufwand	301 954,15	301 700,00	254,15
223	Transferaufwand (laufende Transfers und Kapitaltransfers)	39 613,96	39 500,00	113,96
2231	Transferaufwand an Träger des öffentlichen Rechts			
2232	Transferaufwand an Beteiligungen			
2233	Transferaufwand an Unternehmen (mit Finanzunternehmen)	3 649,46	3 600,00	49,46
2234	Transferaufwand an Haushalte und Organisationen ohne Erwerbscharakter	35 964,50	35 900,00	64,50
2235	Transferaufwand an das Ausland			
2236	Investitions- und Tilgungszuschüsse zwischen Unternehmungen und Betrieben der Gebietskörperschaft und der Gebietskörperschaft			
2237	Nicht finanzierungswirksamer Transferaufwand			
224	Finanzaufwand	0,00	0,00	0,00
2241	Zinsen aus Finanzschulden, Finanzierungsleasing, Forderungs Kauf und derivativen Finanzinstrumenten mit Grundgeschäft			
2242	Zinsen und sonstige Aufwendungen aus derivativen Finanzinstrumenten ohne Grundgeschäft			
2243	Gewinnentnahmen von Unternehmungen und marktbestimmten Betrieben der Gebietskörperschaft (innerhalb der Gebietskörperschaft)			
2244	Sonstiger Finanzaufwand			
2245	Nicht finanzierungswirksamer Finanzaufwand			
22	Summe Aufwendungen	367 842,46	379 700,00	-11 857,54
SA0	Saldo (0) Nettoergebnis (21 - 22)	-346 269,93	-343 900,00	-2 369,93
230	Entnahmen von Haushaltsrücklagen	0,00	0,00	0,00
2301	Entnahmen von Haushaltsrücklagen			
240	Zuweisung an Haushaltsrücklagen	0,00	0,00	0,00
2401	Zuweisung an Haushaltsrücklagen			
23	Summe Haushaltsrücklagen	0,00	0,00	0,00
SA00	Nettoergebnis nach Zuweisung und Entnahmen von Haushaltsrücklagen (Saldo 0 +/- SU23)	-346 269,93	-343 900,00	-2 369,93

Dienstleistungen (Gruppe 8)

MVAG	Mittelverwendungs- und aufbringungsgruppen (1. und 2. Ebene)	RA 2020	VA 2020	RA - VA
211	Erträge aus der operativen Verwaltungstätigkeit	1 086 180,44	1 090 200,00	-4 019,56
2111	Erträge aus eigenen Abgaben			
2112	Erträge aus Ertragsanteilen			
2113	Erträge aus Gebühren	591 113,49	600 600,00	-9 486,51
2114	Erträge aus Leistungen	5 169,00	5 000,00	169,00
2115	Erträge aus Besitz und wirtschaftlicher Tätigkeit	18 110,75	18 600,00	-489,25
2116	Erträge aus Veräußerung und sonstige Erträge	441 398,40	466 000,00	-24 601,60
2117	Nicht finanzierungswirksame operative Erträge	30 388,80		30 388,80
212	Erträge aus Transfers	431 289,79	443 900,00	-12 610,21
2121	Transferertrag von Trägern des öffentlichen Rechts	263 648,06	277 900,00	-14 251,94
2122	Transferertrag von Beteiligungen			
2123	Transferertrag von Unternehmen (mit Finanzunternehmen)	9 476,25	9 500,00	-23,75
2124	Transferertrag von Haushalten und Organisationen ohne Erwerbscharakter			
2125	Transferertrag vom Ausland			
2126	Investitions- und Tilgungszuschüsse zwischen Unternehmungen und Betrieben der Gebietskörperschaft und der Gebietskörperschaft			
2127	Nicht finanzierungswirksamer Transferertrag	158 165,48	156 500,00	1 665,48
213	Finanzerträge	0,00	0,00	0,00
2131	Erträge aus Zinsen			
2132	Erträge aus Zinsen aus derivativen Finanzinstrumenten ohne Grundgeschäft			
2133	Erträge aus Gewinnentnahmen von marktbestimmten Betrieben			
2134	Sonstige Finanzerträge			
2135	Erträge aus Dividenden/Gewinnausschüttungen			
2136	Sonstige nicht finanzierungswirksame Finanzerträge			
21	Summe Erträge	1 517 470,23	1 534 100,00	-16 629,77
221	Personalaufwand	156 304,26	105 600,00	50 704,26
2211	Personalaufwand (Bezüge, Nebengeb., Mehrleistungen)	100 059,46	81 900,00	18 159,46
2212	Gesetzlicher und freiwilliger Sozialaufwand	25 376,00	20 300,00	5 076,00
2213	Sonstiger Personalaufwand			
2214	Nicht finanzierungswirksamer Personalaufwand	30 868,80	3 400,00	27 468,80
222	Sachaufwand (ohne Transferaufwand)	1 169 979,56	1 187 200,00	-17 220,44
2221	Gebrauchs- und Verbrauchsgüter, Handelswaren	139 652,50	145 200,00	-5 547,50
2222	Verwaltungs- und Betriebsaufwand	42 270,55	42 600,00	-329,45
2223	Leasing- und Mietaufwand	1 091,93	1 100,00	-8,07
2224	Instandhaltung	149 475,58	138 000,00	11 475,58
2225	Sonstiger Sachaufwand	460 513,98	487 900,00	-27 386,02

Dienstleistungen (Gruppe 8)

MVAG	Mittelverwendungs- und aufbringungsgruppen (1. und 2. Ebene)	RA 2020	VA 2020	RA - VA
2226	Nicht finanzierungswirksamer Sachaufwand	376 975,02	372 400,00	4 575,02
223	Transferaufwand (laufende Transfers und Kapitaltransfers)	83 853,60	80 000,00	3 853,60
2231	Transferaufwand an Träger des öffentlichen Rechts			
2232	Transferaufwand an Beteiligungen			
2233	Transferaufwand an Unternehmen (mit Finanzunternehmen)	83 853,60	80 000,00	3 853,60
2234	Transferaufwand an Haushalte und Organisationen ohne Erwerbscharakter			
2235	Transferaufwand an das Ausland			
2236	Investitions- und Tilgungszuschüsse zwischen Unternehmungen und Betrieben der Gebietskörperschaft und der Gebietskörperschaft			
2237	Nicht finanzierungswirksamer Transferaufwand			
224	Finanzaufwand	7 065,32	7 400,00	-334,68
2241	Zinsen aus Finanzschulden, Finanzierungsleasing, Forderungs Kauf und derivativen Finanzinstrumenten mit Grundgeschäft	7 065,32	7 400,00	-334,68
2242	Zinsen und sonstige Aufwendungen aus derivativen Finanzinstrumenten ohne Grundgeschäft			
2243	Gewinnentnahmen von Unternehmungen und marktbestimmten Betrieben der Gebietskörperschaft (innerhalb der Gebietskörperschaft)			
2244	Sonstiger Finanzaufwand			
2245	Nicht finanzierungswirksamer Finanzaufwand			
22	Summe Aufwendungen	1 417 202,74	1 380 200,00	37 002,74
SA0	Saldo (0) Nettoergebnis (21 - 22)	100 267,49	153 900,00	-53 632,51
230	Entnahmen von Haushaltsrücklagen	41 800,24	41 800,00	0,24
2301	Entnahmen von Haushaltsrücklagen	41 800,24	41 800,00	0,24
240	Zuweisung an Haushaltsrücklagen	11 003,66	11 000,00	3,66
2401	Zuweisung an Haushaltsrücklagen	11 003,66	11 000,00	3,66
23	Summe Haushaltsrücklagen	30 796,58	30 800,00	-3,42
SA00	Nettoergebnis nach Zuweisung und Entnahmen von Haushaltsrücklagen (Saldo 0 +/- SU23)	131 064,07	184 700,00	-53 635,93

Finanzwirtschaft (Gruppe 9)

MVAG	Mittelverwendungs- und aufbringungsgruppen (1. und 2. Ebene)	RA 2020	VA 2020	RA - VA
211	Erträge aus der operativen Verwaltungstätigkeit	2 371 388,05	2 331 600,00	39 788,05
2111	Erträge aus eigenen Abgaben	658 772,83	614 900,00	43 872,83
2112	Erträge aus Ertragsanteilen	1 706 937,83	1 710 000,00	-3 062,17
2113	Erträge aus Gebühren			
2114	Erträge aus Leistungen	199,30	300,00	-100,70
2115	Erträge aus Besitz und wirtschaftlicher Tätigkeit			
2116	Erträge aus Veräußerung und sonstige Erträge	5 478,09	6 400,00	-921,91
2117	Nicht finanzierungswirksame operative Erträge			
212	Erträge aus Transfers	418 838,96	419 000,00	-161,04
2121	Transferertrag von Trägern des öffentlichen Rechts	418 838,96	419 000,00	-161,04
2122	Transferertrag von Beteiligungen			
2123	Transferertrag von Unternehmen (mit Finanzunternehmen)			
2124	Transferertrag von Haushalten und Organisationen ohne Erwerbscharakter			
2125	Transferertrag vom Ausland			
2126	Investitions- und Tilgungszuschüsse zwischen Unternehmungen und Betrieben der Gebietskörperschaft und der Gebietskörperschaft			
2127	Nicht finanzierungswirksamer Transferertrag			
213	Finanzerträge	3 048,57	500,00	2 548,57
2131	Erträge aus Zinsen	3 048,57	500,00	2 548,57
2132	Erträge aus Zinsen aus derivativen Finanzinstrumenten ohne Grundgeschäft			
2133	Erträge aus Gewinnentnahmen von marktbestimmten Betrieben			
2134	Sonstige Finanzerträge			
2135	Erträge aus Dividenden/Gewinnausschüttungen			
2136	Sonstige nicht finanzierungswirksame Finanzerträge			
21	Summe Erträge	2 793 275,58	2 751 100,00	42 175,58
221	Personalaufwand	0,00	0,00	0,00
2211	Personalaufwand (Bezüge, Nebengeb., Mehrleistungen)			
2212	Gesetzlicher und freiwilliger Sozialaufwand			
2213	Sonstiger Personalaufwand			
2214	Nicht finanzierungswirksamer Personalaufwand			
222	Sachaufwand (ohne Transferaufwand)	18 378,14	21 100,00	-2 721,86
2221	Gebrauchs- und Verbrauchsgüter, Handelswaren			
2222	Verwaltungs- und Betriebsaufwand			
2223	Leasing- und Mietaufwand			
2224	Instandhaltung			
2225	Sonstiger Sachaufwand	18 378,14	21 100,00	-2 721,86

Finanzwirtschaft (Gruppe 9)

MVAG	Mittelverwendungs- und aufbringungsgruppen (1. und 2. Ebene)	RA 2020	VA 2020	RA - VA
2226	Nicht finanzierungswirksamer Sachaufwand			
223	Transferaufwand (laufende Transfers und Kapitaltransfers)	0,00	200,00	-200,00
2231	Transferaufwand an Träger des öffentlichen Rechts		200,00	-200,00
2232	Transferaufwand an Beteiligungen			
2233	Transferaufwand an Unternehmen (mit Finanzunternehmen)			
2234	Transferaufwand an Haushalte und Organisationen ohne Erwerbscharakter			
2235	Transferaufwand an das Ausland			
2236	Investitions- und Tilgungszuschüsse zwischen Unternehmungen und Betrieben der Gebietskörperschaft und der Gebietskörperschaft			
2237	Nicht finanzierungswirksamer Transferaufwand			
224	Finanzaufwand	1 753,84	1 500,00	253,84
2241	Zinsen aus Finanzschulden, Finanzierungsleasing, Forderungs Kauf und derivativen Finanzinstrumenten mit Grundgeschäft			
2242	Zinsen und sonstige Aufwendungen aus derivativen Finanzinstrumenten ohne Grundgeschäft			
2243	Gewinnentnahmen von Unternehmungen und marktbestimmten Betrieben der Gebietskörperschaft (innerhalb der Gebietskörperschaft)			
2244	Sonstiger Finanzaufwand	1 753,84	1 500,00	253,84
2245	Nicht finanzierungswirksamer Finanzaufwand			
22	Summe Aufwendungen	20 131,98	22 800,00	-2 668,02
SA0	Saldo (0) Nettoergebnis (21 - 22)	2 773 143,60	2 728 300,00	44 843,60
230	Entnahmen von Haushaltsrücklagen	20 397,13	0,00	20 397,13
2301	Entnahmen von Haushaltsrücklagen	20 397,13		20 397,13
240	Zuweisung an Haushaltsrücklagen	0,00	0,00	0,00
2401	Zuweisung an Haushaltsrücklagen			
23	Summe Haushaltsrücklagen	20 397,13	0,00	20 397,13
SA00	Nettoergebnis nach Zuweisung und Entnahmen von Haushaltsrücklagen (Saldo 0 +/- SU23)	2 793 540,73	2 728 300,00	65 240,73

Finanzierungshaushalt Gesamt 1. Ebene (Anlage 1b)
- interne Vergütungen enthalten

MVAG	Mittelverwendungs- und aufbringungsgruppen (1. Ebene)	RA 2020	VA 2020	RA - VA
OPERATIVE GEBARUNG				
311	Einzahlungen aus der operativen Verwaltungstätigkeit	3 670 417,36	3 637 000,00	33 417,36
312	Einzahlungen aus Transfers (ohne Kapitaltransfers)	834 155,79	857 000,00	-22 844,21
313	Einzahlungen aus Finanzerträgen	3 048,57	500,00	2 548,57
31	Summe Einzahlungen operative Gebarung	4 507 621,72	4 494 500,00	13 121,72
321	Auszahlungen aus Personalaufwand	695 849,67	666 500,00	29 349,67
322	Auszahlungen aus Sachaufwand (ohne Transferaufwand)	1 502 580,24	1 503 200,00	-619,76
323	Auszahlungen aus Transfers (ohne Kapitaltransfers)	1 482 380,00	1 460 600,00	21 780,00
324	Auszahlungen aus Finanzaufwand	9 582,95	9 700,00	-117,05
32	Summe Auszahlungen operative Gebarung	3 690 392,86	3 640 000,00	50 392,86
SA1	Saldo (1) Geldfluss aus der Operativen Gebarung (31 – 32)	817 228,86	854 500,00	-37 271,14
INVESTIVE GEBARUNG				
331	Einzahlungen aus der Investitionstätigkeit	23 321,90	14 800,00	8 521,90
332	Einzahlungen aus der Rückzahlung von Darlehen sowie gewährten Vorschüssen	1 000,00	1 000,00	
333	Einzahlungen aus Kapitaltransfers	260 787,59	273 600,00	-12 812,41
33	Summe Einzahlungen investive Gebarung	285 109,49	289 400,00	-4 290,51
341	Auszahlungen aus der Investitionstätigkeit	898 600,06	1 602 100,00	-703 499,94
342	Auszahlungen von gewährten Darlehen sowie gewährten Vorschüssen			
343	Auszahlungen aus Kapitaltransfers	33 271,33	33 200,00	71,33
34	Summe Auszahlungen investive Gebarung	931 871,39	1 635 300,00	-703 428,61
SA2	Saldo (2) Geldfluss aus der Investiven Gebarung (33 – 34)	-646 761,90	-1 345 900,00	699 138,10
SA3	Saldo (3) Nettofinanzierungssaldo (Saldo 1 + Saldo 2)	170 466,96	-491 400,00	661 866,96

MVAG	Mittelverwendungs- und aufbringungsgruppen (1. Ebene)	RA 2020	VA 2020	RA - VA
FINANZIERUNGSTÄTIGKEIT				
351	Einzahlungen aus der Aufnahme von Finanzschulden		620 000,00	-620 000,00
353	Einzahlungen infolge eines Kapitaltausch bei derivativen Finanzinstrumenten mit Grundgeschäft			
355	Einzahlungen aus dem Abgang von Finanzinstrumenten			
35	Summe Einzahlungen aus der Finanzierungstätigkeit	0,00	620 000,00	-620 000,00
361	Auszahlungen aus der Tilgung von Finanzschulden	309 797,42	310 200,00	-402,58
363	Auszahlungen infolge eines Kapitaltausch bei derivativen Finanzinstrumenten mit Grundgeschäft			
365	Auszahlungen für den Erwerb von Finanzinstrumenten			
36	Summe Auszahlungen aus der Finanzierungstätigkeit	309 797,42	310 200,00	-402,58
SA4	Saldo (4) Geldfluss aus der Finanzierungstätigkeit (35 – 36)	-309 797,42	309 800,00	-619 597,42
SA5	Saldo (5) Geldfluss aus der voranschlagswirksamen Gebarung (Saldo 3 + Saldo 4)	-139 330,46	-181 600,00	42 269,54
411	Einzahlungen aus nicht voranschlagswirksamen Forderungen	348 796,77		
412	Einzahlungen aus nicht voranschlagswirksamen Verbindlichkeiten	1 007 672,79		
413	Einzahlungen aus der Aufnahme von zur Kassenstärkung eingegangenen Geldverbindlichkeiten (Barvorlagen)	32 091,00		
41	Summe Einzahlungen aus der nicht voranschlagswirksamen Gebarung	1 388 560,56		
421	Auszahlungen aus nicht voranschlagswirksamen Forderungen	351 521,46		
422	Auszahlungen aus nicht voranschlagswirksamen Verbindlichkeiten	1 005 086,07		
423	Auszahlungen zur Tilgung von zur Kassenstärkung eingegangenen Geldverbindlichkeiten (Barvorlagen)	5 100,00		
42	Summe Auszahlungen aus der nicht voranschlagswirksamen Gebarung	1 361 707,53		
SA6	Geldfluss aus der nicht voranschlagswirksamen Gebarung	26 853,03		
SA7	Veränderung an Liquiden Mitteln (Saldo 5 + Saldo 6)	-112 477,43		
	Anfangsbestand liquide Mittel (115 zum 31.12.2019)	3 365 668,42		
	Endbestand liquide Mittel (115 zum 31.12.2020)	3 253 190,99		
	davon Zahlungsmittelreserven (1152 zum 31.12.2020)	59 009,48		

Finanzierungshaushalt Gesamt 1. und 2. Ebene (Anlage 1b)
- interne Vergütungen enthalten

MVAG	Mittelverwendungs- und aufbringungsgruppen (1. und 2. Ebene)	RA 2020	VA 2020	RA - VA
311	Einzahlungen aus der operativen Verwaltungstätigkeit	3 670 417,36	3 637 000,00	33 417,36
3111	Einzahlungen aus eigenen Abgaben	666 136,24	614 900,00	51 236,24
3112	Einzahlungen aus Ertragsanteilen	1 706 937,83	1 710 000,00	-3 062,17
3113	Einzahlungen aus Gebühren	589 758,73	600 600,00	-10 841,27
3114	Einzahlungen aus Leistungen	74 524,05	73 300,00	1 224,05
3115	Einzahlungen aus Besitz und wirtschaftlicher Tätigkeit	18 110,75	18 600,00	-489,25
3116	Einzahlungen aus Veräußerung von geringwertigen Wirtschaftsgütern (GWG) und sonstige Einzahlungen	614 949,76	619 600,00	-4 650,24
312	Einzahlungen aus Transfers (ohne Kapitaltransfers)	834 155,79	857 000,00	-22 844,21
3121	Transferzahlungen von Trägern des öffentlichen Rechts	822 022,54	844 000,00	-21 977,46
3122	Transferzahlungen von Beteiligungen			
3123	Transferzahlungen von Unternehmen (inkl. Finanzunternehmen)	9 476,25	9 500,00	-23,75
3124	Transferzahlungen von Haushalte und Organisationen ohne Erwerbscharakter	2 657,00	3 500,00	-843,00
3125	Transferzahlungen vom Ausland			
3126	Investitions- und Tilgungszuschüsse zwischen Unternehmungen und Betrieben der Gebietskörperschaft und der Gebietskörperschaft			
313	Einzahlungen aus Finanzerträgen	3 048,57	500,00	2 548,57
3131	Einzahlungen aus Zinserträgen	3 048,57	500,00	2 548,57
3133	Einzahlungen aus Gewinnentnahmen von marktbestimmten Betrieben			
3134	Sonstige Einzahlungen aus Finanzerträgen			
3135	Einzahlungen aus Dividenden/Gewinnausschüttungen			
31	Summe Einzahlungen operative Gebarung	4 507 621,72	4 494 500,00	13 121,72
321	Auszahlungen aus Personalaufwand	695 849,67	666 500,00	29 349,67
3211	Auszahlungen für Personalaufwand Bezüge, Nebengebühren, und Mehrleistungsvergütungen)	551 659,62	524 000,00	27 659,62
3212	Auszahlungen für gesetzliche und freiwillige Sozialaufwendungen	144 190,05	142 500,00	1 690,05
3213	Auszahlungen aus sonstigem Personalaufwand			
322	Auszahlungen aus Sachaufwand (ohne Transferaufwand)	1 502 580,24	1 503 200,00	-619,76
3221	Auszahlungen für Gebrauchs- und Verbrauchsgüter, Handelswaren	242 497,89	249 700,00	-7 202,11
3222	Auszahlungen für Verwaltungs- und Betriebsaufwand	94 090,97	88 400,00	5 690,97
3223	Auszahlungen für Leasing- und Mietaufwand	1 091,93	1 100,00	-8,07
3224	Auszahlungen für Instandhaltung	236 195,46	230 000,00	6 195,46
3225	Sonstige Auszahlungen aus Sachaufwand	928 703,99	934 000,00	-5 296,01
323	Auszahlungen aus Transfers (ohne Kapitaltransfers)	1 482 380,00	1 460 600,00	21 780,00
3231	Transferzahlungen an Träger des öffentlichen Rechts	1 072 266,47	1 068 800,00	3 466,47
3232	Transferzahlungen an Beteiligungen			
3233	Transferzahlungen an Unternehmen (inkl. Finanzunternehmen)	92 443,58	88 500,00	3 943,58
3234	Transferzahlungen an Haushalte und Organisationen ohne Erwerbscharakter	317 669,95	303 300,00	14 369,95

MVAG	Mittelverwendungs- und aufbringungsgruppen (1. und 2. Ebene)	RA 2020	VA 2020	RA - VA
3235	Transferzahlungen an das Ausland			
3236	Investitions- und Tilgungszuschüsse zwischen Unternehmungen und Betrieben der Gebietskörperschaft und der Gebietskörperschaft			
324	Auszahlungen aus Finanzaufwand	9 582,95	9 700,00	-117,05
3241	Auszahlungen für Zinsaufwand, für Finanzierungsleasing, für Forderungskauf, für Finanzschulden und derivative Finanzinstrumente m	7 829,11	8 200,00	-370,89
3242	Auszahlungen für Zinsen aus derivativen Finanzinstrumenten ohne Grundgeschäft			
3243	Auszahlung aus Gewinnentnahmen von marktbestimmten Betrieben			
3244	Sonstige Auszahlungen aus Finanzaufwendungen	1 753,84	1 500,00	253,84
32	Summe Auszahlungen operative Gebarung	3 690 392,86	3 640 000,00	50 392,86
SA1	Saldo (1) Geldfluss aus der Operativen Gebarung (31 – 32)	817 228,86	854 500,00	-37 271,14
331	Einzahlungen aus der Investitionstätigkeit	23 321,90	14 800,00	8 521,90
3311	Einzahlungen aus der Veräußerung von immateriellem Vermögen			
3312	Einzahlungen aus der Veräußerung von Grundstücken und Grundstückeinrichtungen	14 821,90	14 800,00	21,90
3313	Einzahlungen aus der Veräußerung von Gebäuden und Bauten			
3314	Einzahlungen aus der Veräußerung von technischen Anlagen, Fahrzeuge und Maschinen			
3315	Einzahlungen aus der Veräußerung von Amts-, Betriebs- und Geschäftsausstattung	8 500,00		8 500,00
3316	Einzahlungen aus der Veräußerung von Kulturgütern			
3317	Einzahlungen aus der Veräußerung von Beteiligungen			
332	Einzahlungen aus der Rückzahlung von Darlehen sowie gewährten Vorschüssen	1 000,00	1 000,00	0,00
3321	Einzahlungen aus Darlehen an Träger des öffentlichen Rechts			
3322	Einzahlungen aus Darlehen an Beteiligungen			
3323	Einzahlungen aus Darlehen an Unternehmen und Haushalte			
3325	Einzahlungen aus Vorschüssen und Anzahlungen	1 000,00	1 000,00	
333	Einzahlungen aus Kapitaltransfers	260 787,59	273 600,00	-12 812,41
3331	Kapitaltransferzahlungen von Trägern des öffentlichen Rechts	211 576,32	223 600,00	-12 023,68
3332	Kapitaltransferzahlungen von Beteiligungen			
3333	Kapitaltransferzahlungen von Unternehmen			
3334	Kapitaltransferzahlungen von Haushalten und Organisationen ohne Erwerbscharakter	49 211,27	50 000,00	-788,73
3335	Kapitaltransferzahlungen vom Ausland			
33	Summe Einzahlungen investive Gebarung	285 109,49	289 400,00	-4 290,51
341	Auszahlungen aus der Investitionstätigkeit	898 600,06	1 602 100,00	-703 499,94
3411	Auszahlungen für den Erwerb von immateriellem Vermögen	35 609,34	35 600,00	9,34
3412	Auszahlungen für den Erwerb von Grundstücken und Grundstückseinrichtungen	745 670,72	1 402 200,00	-656 529,28
3413	Auszahlungen für den Erwerb von Gebäuden und Bauten	78 179,89	90 700,00	-12 520,11
3414	Auszahlungen für den Erwerb von technischen Anlagen, Fahrzeuge und Maschinen	16 245,58	33 400,00	-17 154,42

MVAG	Mittelverwendungs- und aufbringungsgruppen (1. und 2. Ebene)	RA 2020	VA 2020	RA - VA
3415	Auszahlungen für den Erwerb von Amts-, Betriebs- und Geschäftsausstattung	22 894,53	40 200,00	-17 305,47
3416	Auszahlungen für den Erwerb von Kulturgütern			
3417	Auszahlungen für den Erwerb von Beteiligungen			
342	Auszahlungen von gewährten Darlehen sowie gewährten Vorschüssen	0,00	0,00	0,00
3421	Auszahlung von Darlehen an Träger des öffentlichen Rechts			
3422	Auszahlung von Darlehen an Beteiligungen			
3423	Auszahlung von Darlehen an Unternehmen und Haushalte			
3425	Auszahlungen von Vorschüssen und Anzahlungen			
343	Auszahlungen aus Kapitaltransfers	33 271,33	33 200,00	71,33
3431	Kapitaltransferzahlungen an Träger des öffentlichen Rechts			
3432	Kapitaltransferzahlungen an Beteiligungen			
3433	Kapitaltransferzahlungen an Unternehmen (Finanzunternehmen)			
3434	Kapitaltransferzahlungen an Haushalte und Organisationen ohne Erwerbscharakter	33 271,33	33 200,00	71,33
3435	Kapitaltransferzahlungen an das Ausland			
34	Summe Auszahlungen investive Gebarung	931 871,39	1 635 300,00	-703 428,61
SA2	Saldo (2) Geldfluss aus der Investiven Gebarung (33 – 34)	-646 761,90	-1 345 900,00	699 138,10
SA3	Saldo (3) Nettofinanzierungssaldo (Saldo 1 + Saldo 2)	170 466,96	-491 400,00	661 866,96
351	Einzahlungen aus der Aufnahme von Finanzschulden	0,00	620 000,00	-620 000,00
3511	Einzahlungen aus empfangenen Darlehen von öffentlichen Körperschaften und Rechtsträgern			
3512	Einzahlungen aus empfangenen Darlehen von Beteiligungen			
3513	Einzahlungen aus empfangenen Darlehen von Unternehmen und privaten Haushalten			
3514	Einzahlungen aus Finanzschulden (Finanzunternehmen)		620 000,00	-620 000,00
353	Einzahlungen infolge eines Kapitaltausch bei derivativen Finanzinstrumenten mit Grundgeschäft	0,00	0,00	0,00
3530	Einzahlungen infolge eines Kapitaltausch bei derivativen Finanzinstrumenten mit Grundgeschäft			
355	Einzahlungen aus dem Abgang von Finanzinstrumenten	0,00	0,00	0,00
3550	Einzahlungen aus dem Abgang von Finanzinstrumenten			
35	Summe Einzahlungen aus der Finanzierungstätigkeit	0,00	620 000,00	-620 000,00
361	Auszahlungen aus der Tilgung von Finanzschulden	309 797,42	310 200,00	-402,58
3611	Auszahlungen aus empfangenen Darlehen von öffentlichen Körperschaften und Rechtsträgern	4 302,95	4 400,00	-97,05
3612	Auszahlungen aus empfangenen Darlehen von Beteiligungen			
3613	Auszahlungen aus empfangenen Darlehen von Unternehmen und privaten Haushalten			
3614	Auszahlungen aus Finanzschulden	305 494,47	305 800,00	-305,53

MVAG	Mittelverwendungs- und aufbringungsgruppen (1. und 2. Ebene)	RA 2020	VA 2020	RA - VA
3615	Auszahlung aus der Rückzahlung von Leasingverbindlichkeiten			
363	Auszahlungen infolge eines Kapitaltausch bei derivativen Finanzinstrumenten mit Grundgeschäft	0,00	0,00	0,00
3630	Auszahlungen infolge eines Kapitaltausch bei derivativen Finanzinstrumenten mit Grundgeschäft			
365	Auszahlungen für den Erwerb von Finanzinstrumenten	0,00	0,00	0,00
3650	Auszahlungen für den Erwerb von Finanzinstrumenten			
36	Summe Auszahlungen aus der Finanzierungstätigkeit	309 797,42	310 200,00	-402,58
SA4	Saldo (4) Geldfluss aus der Finanzierungstätigkeit (35 – 36)	-309 797,42	309 800,00	-619 597,42
SA5	Saldo (5) Geldfluss aus der voranschlagswirksamen Gebarung (Saldo 3 + Saldo 4)	-139 330,46	-181 600,00	42 269,54
411	Einzahlungen aus nicht voranschlagswirksamen Forderungen	348 796,77		
4110	Einzahlungen aus nicht voranschlagswirksamen Forderungen	348 796,77		
412	Einzahlungen aus nicht voranschlagswirksamen Verbindlichkeiten	1 007 672,79		
4120	Einzahlungen aus nicht voranschlagswirksamen Verbindlichkeiten	1 007 672,79		
413	Einzahlungen aus der Aufnahme von zur Kassenstärkung eingegangenen Geldverbindlichkeiten (Barvorlagen)	32 091,00		
4130	Einzahlungen aus der Aufnahme von zur Kassenstärkung eingegangenen Geldverbindlichkeiten (Barvorlagen)	32 091,00		
41	Summe Einzahlungen aus der nicht voranschlagswirksamen Gebarung	1 388 560,56		
421	Auszahlungen aus nicht voranschlagswirksamen Forderungen	351 521,46		
4210	Auszahlungen aus nicht voranschlagswirksamen Forderungen	351 521,46		
422	Auszahlungen aus nicht voranschlagswirksamen Verbindlichkeiten	1 005 086,07		
4220	Auszahlungen aus nicht voranschlagswirksamen Verbindlichkeiten	1 005 086,07		
423	Auszahlungen zur Tilgung von zur Kassenstärkung eingegangenen Geldverbindlichkeiten (Barvorlagen)	5 100,00		
4230	Auszahlungen zur Tilgung von zur Kassenstärkung eingegangenen Geldverbindlichkeiten (Barvorlagen)	5 100,00		
42	Summe Auszahlungen aus der nicht voranschlagswirksamen Gebarung	1 361 707,53		
SA6	Geldfluss aus der nicht voranschlagswirksamen Gebarung	26 853,03		
SA7	Veränderung an Liquiden Mitteln (Saldo 5 + Saldo 6)	-112 477,43		
	Anfangsbestand liquide Mittel (115 zum 31.12.2019)	3 365 668,42		
	Endbestand liquide Mittel (115 zum 31.12.2020)	3 253 190,99		
	davon Zahlungsmittelreserven (1152 zum 31.12.2020)	59 009,48		

Finanzierungshaushalt Bereichsbudget 1. und 2. Ebene
(Anlage 1b)

Vertretungskörper und allgemeine Verwaltung (Gruppe 0)

MVAG	Mittelverwendungs- und aufbringungsgruppen (1. und 2. Ebene)	RA 2020	VA 2020	RA - VA
311	Einzahlungen aus der operativen Verwaltungstätigkeit	40 888,68	42 000,00	-1 111,32
3111	Einzahlungen aus eigenen Abgaben			
3112	Einzahlungen aus Ertragsanteilen			
3113	Einzahlungen aus Gebühren			
3114	Einzahlungen aus Leistungen	26 148,37	25 700,00	448,37
3115	Einzahlungen aus Besitz und wirtschaftlicher Tätigkeit			
3116	Einzahlungen aus Veräußerung von geringwertigen Wirtschaftsgütern (GWG) und sonstige Einzahlungen	14 740,31	16 300,00	-1 559,69
312	Einzahlungen aus Transfers (ohne Kapitaltransfers)	0,00	0,00	0,00
3121	Transferzahlungen von Trägern des öffentlichen Rechts			
3122	Transferzahlungen von Beteiligungen			
3123	Transferzahlungen von Unternehmen (inkl. Finanzunternehmen)			
3124	Transferzahlungen von Haushalte und Organisationen ohne Erwerbscharakter			
3125	Transferzahlungen vom Ausland			
3126	Investitions- und Tilgungszuschüsse zwischen Unternehmungen und Betrieben der Gebietskörperschaft und der Gebietskörperschaft			
313	Einzahlungen aus Finanzerträgen	0,00	0,00	0,00
3131	Einzahlungen aus Zinserträgen			
3133	Einzahlungen aus Gewinnentnahmen von marktbestimmten Betrieben			
3134	Sonstige Einzahlungen aus Finanzerträgen			
3135	Einzahlungen aus Dividenden/Gewinnausschüttungen			
31	Summe Einzahlungen operative Gebarung	40 888,68	42 000,00	-1 111,32
321	Auszahlungen aus Personalaufwand	191 335,72	200 500,00	-9 164,28
3211	Auszahlungen für Personalaufwand Bezüge, Nebengebühren, und Mehrleistungsvergütungen)	151 361,67	153 000,00	-1 638,33
3212	Auszahlungen für gesetzliche und freiwillige Sozialaufwendungen	39 974,05	47 500,00	-7 525,95
3213	Auszahlungen aus sonstigem Personalaufwand			
322	Auszahlungen aus Sachaufwand (ohne Transferaufwand)	257 675,79	266 900,00	-9 224,21
3221	Auszahlungen für Gebrauchs- und Verbrauchsgüter, Handelswaren	26 145,07	27 200,00	-1 054,93
3222	Auszahlungen für Verwaltungs- und Betriebsaufwand	19 661,11	19 100,00	561,11
3223	Auszahlungen für Leasing- und Mietaufwand			
3224	Auszahlungen für Instandhaltung	3 833,52	15 000,00	-11 166,48
3225	Sonstige Auszahlungen aus Sachaufwand	208 036,09	205 600,00	2 436,09
323	Auszahlungen aus Transfers (ohne Kapitaltransfers)	70 793,03	81 700,00	-10 906,97
3231	Transferzahlungen an Träger des öffentlichen Rechts	54 687,50	56 500,00	-1 812,50
3232	Transferzahlungen an Beteiligungen			
3233	Transferzahlungen an Unternehmen (inkl. Finanzunternehmen)	4 940,52	4 900,00	40,52

Vertretungskörper und allgemeine Verwaltung (Gruppe 0)

MVAG	Mittelverwendungs- und aufbringungsgruppen (1. und 2. Ebene)	RA 2020	VA 2020	RA - VA
3234	Transferzahlungen an Haushalte und Organisationen ohne Erwerbscharakter	11 165,01	20 300,00	-9 134,99
3235	Transferzahlungen an das Ausland			
3236	Investitions- und Tilgungszuschüsse zwischen Unternehmungen und Betrieben der Gebietskörperschaft und der Gebietskörperschaft			
324	Auszahlungen aus Finanzaufwand	0,00	0,00	0,00
3241	Auszahlungen für Zinsaufwand, für Finanzierungsleasing, für Forderungskauf, für Finanzschulden und derivative Finanzinstrumente m			
3242	Auszahlungen für Zinsen aus derivativen Finanzinstrumenten ohne Grundgeschäft			
3243	Auszahlung aus Gewinnentnahmen von marktbestimmten Betrieben			
3244	Sonstige Auszahlungen aus Finanzaufwendungen			
32	Summe Auszahlungen operative Gebarung	519 804,54	549 100,00	-29 295,46
SA1	Saldo (1) Geldfluss aus der Operativen Gebarung (31 – 32)	-478 915,86	-507 100,00	28 184,14
331	Einzahlungen aus der Investitionstätigkeit	0,00	0,00	0,00
3311	Einzahlungen aus der Veräußerung von immateriellem Vermögen			
3312	Einzahlungen aus der Veräußerung von Grundstücken und Grundstückeinrichtungen			
3313	Einzahlungen aus der Veräußerung von Gebäuden und Bauten			
3314	Einzahlungen aus der Veräußerung von technischen Anlagen, Fahrzeuge und Maschinen			
3315	Einzahlungen aus der Veräußerung von Amts-, Betriebs- und Geschäftsausstattung			
3316	Einzahlungen aus der Veräußerung von Kulturgütern			
3317	Einzahlungen aus der Veräußerung von Beteiligungen			
332	Einzahlungen aus der Rückzahlung von Darlehen sowie gewährten Vorschüssen	1 000,00	1 000,00	0,00
3321	Einzahlungen aus Darlehen an Träger des öffentlichen Rechts			
3322	Einzahlungen aus Darlehen an Beteiligungen			
3323	Einzahlungen aus Darlehen an Unternehmen und Haushalte			
3325	Einzahlungen aus Vorschüssen und Anzahlungen	1 000,00	1 000,00	
333	Einzahlungen aus Kapitaltransfers	0,00	0,00	0,00
3331	Kapitaltransferzahlungen von Trägern des öffentlichen Rechts			
3332	Kapitaltransferzahlungen von Beteiligungen			
3333	Kapitaltransferzahlungen von Unternehmen			
3334	Kapitaltransferzahlungen von Haushalten und Organisationen ohne Erwerbscharakter			
3335	Kapitaltransferzahlungen vom Ausland			
33	Summe Einzahlungen investive Gebarung	1 000,00	1 000,00	0,00
341	Auszahlungen aus der Investitionstätigkeit	36 883,09	41 100,00	-4 216,91
3411	Auszahlungen für den Erwerb von immateriellem Vermögen	35 609,34	35 600,00	9,34

Vertretungskörper und allgemeine Verwaltung (Gruppe 0)

MVAG	Mittelverwendungs- und aufbringungsgruppen (1. und 2. Ebene)	RA 2020	VA 2020	RA - VA
3412	Auszahlungen für den Erwerb von Grundstücken und Grundstückseinrichtungen			
3413	Auszahlungen für den Erwerb von Gebäuden und Bauten			
3414	Auszahlungen für den Erwerb von technischen Anlagen, Fahrzeuge und Maschinen			
3415	Auszahlungen für den Erwerb von Amts-, Betriebs- und Geschäftsausstattung	1 273,75	5 500,00	-4 226,25
3416	Auszahlungen für den Erwerb von Kulturgütern			
3417	Auszahlungen für den Erwerb von Beteiligungen			
342	Auszahlungen von gewährten Darlehen sowie gewährten Vorschüssen	0,00	0,00	0,00
3421	Auszahlung von Darlehen an Träger des öffentlichen Rechts			
3422	Auszahlung von Darlehen an Beteiligungen			
3423	Auszahlung von Darlehen an Unternehmen und Haushalte			
3425	Auszahlungen von Vorschüssen und Anzahlungen			
343	Auszahlungen aus Kapitaltransfers	0,00	0,00	0,00
3431	Kapitaltransferzahlungen an Träger des öffentlichen Rechts			
3432	Kapitaltransferzahlungen an Beteiligungen			
3433	Kapitaltransferzahlungen an Unternehmen (Finanzunternehmen)			
3434	Kapitaltransferzahlungen an Haushalte und Organisationen ohne Erwerbscharakter			
3435	Kapitaltransferzahlungen an das Ausland			
34	Summe Auszahlungen investive Gebarung	36 883,09	41 100,00	-4 216,91
SA2	Saldo (2) Geldfluss aus der Investiven Gebarung (33 – 34)	-35 883,09	-40 100,00	4 216,91
SA3	Saldo (3) Nettofinanzierungssaldo (Saldo 1 + Saldo 2)	-514 798,95	-547 200,00	32 401,05
351	Einzahlungen aus der Aufnahme von Finanzschulden	0,00	0,00	0,00
3511	Einzahlungen aus empfangenen Darlehen von öffentlichen Körperschaften und Rechtsträgern			
3512	Einzahlungen aus empfangenen Darlehen von Beteiligungen			
3513	Einzahlungen aus empfangenen Darlehen von Unternehmen und privaten Haushalten			
3514	Einzahlungen aus Finanzschulden (Finanzunternehmen)			
353	Einzahlungen infolge eines Kapitaltausch bei derivativen Finanzinstrumenten mit Grundgeschäft	0,00	0,00	0,00
3530	Einzahlungen infolge eines Kapitaltausch bei derivativen Finanzinstrumenten mit Grundgeschäft			
355	Einzahlungen aus dem Abgang von Finanzinstrumenten	0,00	0,00	0,00
3550	Einzahlungen aus dem Abgang von Finanzinstrumenten			
35	Summe Einzahlungen aus der Finanzierungstätigkeit	0,00	0,00	0,00
361	Auszahlungen aus der Tilgung von Finanzschulden	0,00	0,00	0,00

Vertretungskörper und allgemeine Verwaltung (Gruppe 0)

MVAG	Mittelverwendungs- und aufbringungsgruppen (1. und 2. Ebene)	RA 2020	VA 2020	RA - VA
3611	Auszahlungen aus empfangenen Darlehen von öffentlichen Körperschaften und Rechtsträgern			
3612	Auszahlungen aus empfangenen Darlehen von Beteiligungen			
3613	Auszahlungen aus empfangenen Darlehen von Unternehmen und privaten Haushalten			
3614	Auszahlungen aus Finanzschulden			
3615	Auszahlung aus der Rückzahlung von Leasingverbindlichkeiten			
363	Auszahlungen infolge eines Kapitaltausch bei derivativen Finanzinstrumenten mit Grundgeschäft	0,00	0,00	0,00
3630	Auszahlungen infolge eines Kapitaltausch bei derivativen Finanzinstrumenten mit Grundgeschäft			
365	Auszahlungen für den Erwerb von Finanzinstrumenten	0,00	0,00	0,00
3650	Auszahlungen für den Erwerb von Finanzinstrumenten			
36	Summe Auszahlungen aus der Finanzierungstätigkeit	0,00	0,00	0,00
SA4	Saldo (4) Geldfluss aus der Finanzierungstätigkeit (35 – 36)	0,00	0,00	0,00
SA5	Saldo (5) Geldfluss aus der voranschlagswirksamen Gebarung (Saldo 3 + Saldo 4)	-514 798,95	-547 200,00	32 401,05

Öffentliche Ordnung und Sicherheit (Gruppe 1)

MVAG	Mittelverwendungs- und aufbringungsgruppen (1. und 2. Ebene)	RA 2020	VA 2020	RA - VA
311	Einzahlungen aus der operativen Verwaltungstätigkeit	14 365,77	6 100,00	8 265,77
3111	Einzahlungen aus eigenen Abgaben			
3112	Einzahlungen aus Ertragsanteilen			
3113	Einzahlungen aus Gebühren			
3114	Einzahlungen aus Leistungen	6 905,37	6 000,00	905,37
3115	Einzahlungen aus Besitz und wirtschaftlicher Tätigkeit			
3116	Einzahlungen aus Veräußerung von geringwertigen Wirtschaftsgütern (GWG) und sonstige Einzahlungen	7 460,40	100,00	7 360,40
312	Einzahlungen aus Transfers (ohne Kapitaltransfers)	0,00	0,00	0,00
3121	Transferzahlungen von Trägern des öffentlichen Rechts			
3122	Transferzahlungen von Beteiligungen			
3123	Transferzahlungen von Unternehmen (inkl. Finanzunternehmen)			
3124	Transferzahlungen von Haushalte und Organisationen ohne Erwerbscharakter			
3125	Transferzahlungen vom Ausland			
3126	Investitions- und Tilgungszuschüsse zwischen Unternehmungen und Betrieben der Gebietskörperschaft und der Gebietskörperschaft			
313	Einzahlungen aus Finanzerträgen	0,00	0,00	0,00
3131	Einzahlungen aus Zinserträgen			
3133	Einzahlungen aus Gewinnentnahmen von marktbestimmten Betrieben			
3134	Sonstige Einzahlungen aus Finanzerträgen			
3135	Einzahlungen aus Dividenden/Gewinnausschüttungen			
31	Summe Einzahlungen operative Gebarung	14 365,77	6 100,00	8 265,77
321	Auszahlungen aus Personalaufwand	391,80	100,00	291,80
3211	Auszahlungen für Personalaufwand Bezüge, Nebengebühren, und Mehrleistungsvergütungen)	313,15	100,00	213,15
3212	Auszahlungen für gesetzliche und freiwillige Sozialaufwendungen	78,65		78,65
3213	Auszahlungen aus sonstigem Personalaufwand			
322	Auszahlungen aus Sachaufwand (ohne Transferaufwand)	27 535,00	12 600,00	14 935,00
3221	Auszahlungen für Gebrauchs- und Verbrauchsgüter, Handelswaren			
3222	Auszahlungen für Verwaltungs- und Betriebsaufwand	1 562,25	1 600,00	-37,75
3223	Auszahlungen für Leasing- und Mietaufwand			
3224	Auszahlungen für Instandhaltung	9 792,38	2 500,00	7 292,38
3225	Sonstige Auszahlungen aus Sachaufwand	16 180,37	8 500,00	7 680,37
323	Auszahlungen aus Transfers (ohne Kapitaltransfers)	27 425,90	22 500,00	4 925,90
3231	Transferzahlungen an Träger des öffentlichen Rechts	26 675,90	20 000,00	6 675,90
3232	Transferzahlungen an Beteiligungen			
3233	Transferzahlungen an Unternehmen (inkl. Finanzunternehmen)			

Öffentliche Ordnung und Sicherheit (Gruppe 1)

MVAG	Mittelverwendungs- und aufbringungsgruppen (1. und 2. Ebene)	RA 2020	VA 2020	RA - VA
3234	Transferzahlungen an Haushalte und Organisationen ohne Erwerbscharakter	750,00	2 500,00	-1 750,00
3235	Transferzahlungen an das Ausland			
3236	Investitions- und Tilgungszuschüsse zwischen Unternehmungen und Betrieben der Gebietskörperschaft und der Gebietskörperschaft			
324	Auszahlungen aus Finanzaufwand	0,00	0,00	0,00
3241	Auszahlungen für Zinsaufwand, für Finanzierungsleasing, für Forderungskauf, für Finanzschulden und derivative Finanzinstrumente m			
3242	Auszahlungen für Zinsen aus derivativen Finanzinstrumenten ohne Grundgeschäft			
3243	Auszahlung aus Gewinnentnahmen von marktbestimmten Betrieben			
3244	Sonstige Auszahlungen aus Finanzaufwendungen			
32	Summe Auszahlungen operative Gebarung	55 352,70	35 200,00	20 152,70
SA1	Saldo (1) Geldfluss aus der Operativen Gebarung (31 – 32)	-40 986,93	-29 100,00	-11 886,93
331	Einzahlungen aus der Investitionstätigkeit	0,00	0,00	0,00
3311	Einzahlungen aus der Veräußerung von immateriellem Vermögen			
3312	Einzahlungen aus der Veräußerung von Grundstücken und Grundstückeinrichtungen			
3313	Einzahlungen aus der Veräußerung von Gebäuden und Bauten			
3314	Einzahlungen aus der Veräußerung von technischen Anlagen, Fahrzeuge und Maschinen			
3315	Einzahlungen aus der Veräußerung von Amts-, Betriebs- und Geschäftsausstattung			
3316	Einzahlungen aus der Veräußerung von Kulturgütern			
3317	Einzahlungen aus der Veräußerung von Beteiligungen			
332	Einzahlungen aus der Rückzahlung von Darlehen sowie gewährten Vorschüssen	0,00	0,00	0,00
3321	Einzahlungen aus Darlehen an Träger des öffentlichen Rechts			
3322	Einzahlungen aus Darlehen an Beteiligungen			
3323	Einzahlungen aus Darlehen an Unternehmen und Haushalte			
3325	Einzahlungen aus Vorschüssen und Anzahlungen			
333	Einzahlungen aus Kapitaltransfers	0,00	0,00	0,00
3331	Kapitaltransferzahlungen von Trägern des öffentlichen Rechts			
3332	Kapitaltransferzahlungen von Beteiligungen			
3333	Kapitaltransferzahlungen von Unternehmen			
3334	Kapitaltransferzahlungen von Haushalten und Organisationen ohne Erwerbscharakter			
3335	Kapitaltransferzahlungen vom Ausland			
33	Summe Einzahlungen investive Gebarung	0,00	0,00	0,00
341	Auszahlungen aus der Investitionstätigkeit	0,00	0,00	0,00
3411	Auszahlungen für den Erwerb von immateriellem Vermögen			

Öffentliche Ordnung und Sicherheit (Gruppe 1)

MVAG	Mittelverwendungs- und aufbringungsgruppen (1. und 2. Ebene)	RA 2020	VA 2020	RA - VA
3412	Auszahlungen für den Erwerb von Grundstücken und Grundstückseinrichtungen			
3413	Auszahlungen für den Erwerb von Gebäuden und Bauten			
3414	Auszahlungen für den Erwerb von technischen Anlagen, Fahrzeuge und Maschinen			
3415	Auszahlungen für den Erwerb von Amts-, Betriebs- und Geschäftsausstattung			
3416	Auszahlungen für den Erwerb von Kulturgütern			
3417	Auszahlungen für den Erwerb von Beteiligungen			
342	Auszahlungen von gewährten Darlehen sowie gewährten Vorschüssen	0,00	0,00	0,00
3421	Auszahlung von Darlehen an Träger des öffentlichen Rechts			
3422	Auszahlung von Darlehen an Beteiligungen			
3423	Auszahlung von Darlehen an Unternehmen und Haushalte			
3425	Auszahlungen von Vorschüssen und Anzahlungen			
343	Auszahlungen aus Kapitaltransfers	0,00	0,00	0,00
3431	Kapitaltransferzahlungen an Träger des öffentlichen Rechts			
3432	Kapitaltransferzahlungen an Beteiligungen			
3433	Kapitaltransferzahlungen an Unternehmen (Finanzunternehmen)			
3434	Kapitaltransferzahlungen an Haushalte und Organisationen ohne Erwerbscharakter			
3435	Kapitaltransferzahlungen an das Ausland			
34	Summe Auszahlungen investive Gebarung	0,00	0,00	0,00
SA2	Saldo (2) Geldfluss aus der Investiven Gebarung (33 – 34)	0,00	0,00	0,00
SA3	Saldo (3) Nettofinanzierungssaldo (Saldo 1 + Saldo 2)	-40 986,93	-29 100,00	-11 886,93
351	Einzahlungen aus der Aufnahme von Finanzschulden	0,00	0,00	0,00
3511	Einzahlungen aus empfangenen Darlehen von öffentlichen Körperschaften und Rechtsträgern			
3512	Einzahlungen aus empfangenen Darlehen von Beteiligungen			
3513	Einzahlungen aus empfangenen Darlehen von Unternehmen und privaten Haushalten			
3514	Einzahlungen aus Finanzschulden (Finanzunternehmen)			
353	Einzahlungen infolge eines Kapitaltausch bei derivativen Finanzinstrumenten mit Grundgeschäft	0,00	0,00	0,00
3530	Einzahlungen infolge eines Kapitaltausch bei derivativen Finanzinstrumenten mit Grundgeschäft			
355	Einzahlungen aus dem Abgang von Finanzinstrumenten	0,00	0,00	0,00
3550	Einzahlungen aus dem Abgang von Finanzinstrumenten			
35	Summe Einzahlungen aus der Finanzierungstätigkeit	0,00	0,00	0,00
361	Auszahlungen aus der Tilgung von Finanzschulden	0,00	0,00	0,00

Öffentliche Ordnung und Sicherheit (Gruppe 1)

MVAG	Mittelverwendungs- und aufbringungsgruppen (1. und 2. Ebene)	RA 2020	VA 2020	RA - VA
3611	Auszahlungen aus empfangenen Darlehen von öffentlichen Körperschaften und Rechtsträgern			
3612	Auszahlungen aus empfangenen Darlehen von Beteiligungen			
3613	Auszahlungen aus empfangenen Darlehen von Unternehmen und privaten Haushalten			
3614	Auszahlungen aus Finanzschulden			
3615	Auszahlung aus der Rückzahlung von Leasingverbindlichkeiten			
363	Auszahlungen infolge eines Kapitaltausch bei derivativen Finanzinstrumenten mit Grundgeschäft	0,00	0,00	0,00
3630	Auszahlungen infolge eines Kapitaltausch bei derivativen Finanzinstrumenten mit Grundgeschäft			
365	Auszahlungen für den Erwerb von Finanzinstrumenten	0,00	0,00	0,00
3650	Auszahlungen für den Erwerb von Finanzinstrumenten			
36	Summe Auszahlungen aus der Finanzierungstätigkeit	0,00	0,00	0,00
SA4	Saldo (4) Geldfluss aus der Finanzierungstätigkeit (35 – 36)	0,00	0,00	0,00
SA5	Saldo (5) Geldfluss aus der voranschlagswirksamen Gebarung (Saldo 3 + Saldo 4)	-40 986,93	-29 100,00	-11 886,93

Unterricht, Erziehung, Sport und Wissenschaft (Gruppe 2)

MVAG	Mittelverwendungs- und aufbringungsgruppen (1. und 2. Ebene)	RA 2020	VA 2020	RA - VA
311	Einzahlungen aus der operativen Verwaltungstätigkeit	80 667,55	87 300,00	-6 632,45
3111	Einzahlungen aus eigenen Abgaben			
3112	Einzahlungen aus Ertragsanteilen			
3113	Einzahlungen aus Gebühren			
3114	Einzahlungen aus Leistungen	36 102,01	36 300,00	-197,99
3115	Einzahlungen aus Besitz und wirtschaftlicher Tätigkeit			
3116	Einzahlungen aus Veräußerung von geringwertigen Wirtschaftsgütern (GWG) und sonstige Einzahlungen	44 565,54	51 000,00	-6 434,46
312	Einzahlungen aus Transfers (ohne Kapitaltransfers)	27 707,02	27 700,00	7,02
3121	Transferzahlungen von Trägern des öffentlichen Rechts	27 707,02	27 700,00	7,02
3122	Transferzahlungen von Beteiligungen			
3123	Transferzahlungen von Unternehmen (inkl. Finanzunternehmen)			
3124	Transferzahlungen von Haushalte und Organisationen ohne Erwerbscharakter			
3125	Transferzahlungen vom Ausland			
3126	Investitions- und Tilgungszuschüsse zwischen Unternehmungen und Betrieben der Gebietskörperschaft und der Gebietskörperschaft			
313	Einzahlungen aus Finanzerträgen	0,00	0,00	0,00
3131	Einzahlungen aus Zinserträgen			
3133	Einzahlungen aus Gewinnentnahmen von marktbestimmten Betrieben			
3134	Sonstige Einzahlungen aus Finanzerträgen			
3135	Einzahlungen aus Dividenden/Gewinnausschüttungen			
31	Summe Einzahlungen operative Gebarung	108 374,57	115 000,00	-6 625,43
321	Auszahlungen aus Personalaufwand	305 500,98	294 800,00	10 700,98
3211	Auszahlungen für Personalaufwand Bezüge, Nebengebühren, und Mehrleistungsvergütungen)	241 081,63	234 200,00	6 881,63
3212	Auszahlungen für gesetzliche und freiwillige Sozialaufwendungen	64 419,35	60 600,00	3 819,35
3213	Auszahlungen aus sonstigem Personalaufwand			
322	Auszahlungen aus Sachaufwand (ohne Transferaufwand)	194 742,98	217 400,00	-22 657,02
3221	Auszahlungen für Gebrauchs- und Verbrauchsgüter, Handelswaren	67 363,05	67 700,00	-336,95
3222	Auszahlungen für Verwaltungs- und Betriebsaufwand	18 049,39	21 500,00	-3 450,61
3223	Auszahlungen für Leasing- und Mietaufwand			
3224	Auszahlungen für Instandhaltung	17 559,56	17 500,00	59,56
3225	Sonstige Auszahlungen aus Sachaufwand	91 770,98	110 700,00	-18 929,02
323	Auszahlungen aus Transfers (ohne Kapitaltransfers)	178 026,44	179 800,00	-1 773,56
3231	Transferzahlungen an Träger des öffentlichen Rechts	174 626,44	174 300,00	326,44
3232	Transferzahlungen an Beteiligungen			
3233	Transferzahlungen an Unternehmen (inkl. Finanzunternehmen)			

Unterricht, Erziehung, Sport und Wissenschaft (Gruppe 2)

MVAG	Mittelverwendungs- und aufbringungsgruppen (1. und 2. Ebene)	RA 2020	VA 2020	RA - VA
3234	Transferzahlungen an Haushalte und Organisationen ohne Erwerbscharakter	3 400,00	5 500,00	-2 100,00
3235	Transferzahlungen an das Ausland			
3236	Investitions- und Tilgungszuschüsse zwischen Unternehmungen und Betrieben der Gebietskörperschaft und der Gebietskörperschaft			
324	Auszahlungen aus Finanzaufwand	588,69	600,00	-11,31
3241	Auszahlungen für Zinsaufwand, für Finanzierungsleasing, für Forderungskauf, für Finanzschulden und derivative Finanzinstrumente m	588,69	600,00	-11,31
3242	Auszahlungen für Zinsen aus derivativen Finanzinstrumenten ohne Grundgeschäft			
3243	Auszahlung aus Gewinnentnahmen von marktbestimmten Betrieben			
3244	Sonstige Auszahlungen aus Finanzaufwendungen			
32	Summe Auszahlungen operative Gebarung	678 859,09	692 600,00	-13 740,91
SA1	Saldo (1) Geldfluss aus der Operativen Gebarung (31 – 32)	-570 484,52	-577 600,00	7 115,48
331	Einzahlungen aus der Investitionstätigkeit	0,00	0,00	0,00
3311	Einzahlungen aus der Veräußerung von immateriellem Vermögen			
3312	Einzahlungen aus der Veräußerung von Grundstücken und Grundstückeinrichtungen			
3313	Einzahlungen aus der Veräußerung von Gebäuden und Bauten			
3314	Einzahlungen aus der Veräußerung von technischen Anlagen, Fahrzeuge und Maschinen			
3315	Einzahlungen aus der Veräußerung von Amts-, Betriebs- und Geschäftsausstattung			
3316	Einzahlungen aus der Veräußerung von Kulturgütern			
3317	Einzahlungen aus der Veräußerung von Beteiligungen			
332	Einzahlungen aus der Rückzahlung von Darlehen sowie gewährten Vorschüssen	0,00	0,00	0,00
3321	Einzahlungen aus Darlehen an Träger des öffentlichen Rechts			
3322	Einzahlungen aus Darlehen an Beteiligungen			
3323	Einzahlungen aus Darlehen an Unternehmen und Haushalte			
3325	Einzahlungen aus Vorschüssen und Anzahlungen			
333	Einzahlungen aus Kapitaltransfers	5 100,00	5 000,00	100,00
3331	Kapitaltransferzahlungen von Trägern des öffentlichen Rechts	5 100,00	5 000,00	100,00
3332	Kapitaltransferzahlungen von Beteiligungen			
3333	Kapitaltransferzahlungen von Unternehmen			
3334	Kapitaltransferzahlungen von Haushalten und Organisationen ohne Erwerbscharakter			
3335	Kapitaltransferzahlungen vom Ausland			
33	Summe Einzahlungen investive Gebarung	5 100,00	5 000,00	100,00
341	Auszahlungen aus der Investitionstätigkeit	17 480,02	31 900,00	-14 419,98
3411	Auszahlungen für den Erwerb von immateriellem Vermögen			

Unterricht, Erziehung, Sport und Wissenschaft (Gruppe 2)

MVAG	Mittelverwendungs- und aufbringungsgruppen (1. und 2. Ebene)	RA 2020	VA 2020	RA - VA
3412	Auszahlungen für den Erwerb von Grundstücken und Grundstückseinrichtungen			
3413	Auszahlungen für den Erwerb von Gebäuden und Bauten	4 115,82	4 200,00	-84,18
3414	Auszahlungen für den Erwerb von technischen Anlagen, Fahrzeuge und Maschinen			
3415	Auszahlungen für den Erwerb von Amts-, Betriebs- und Geschäftsausstattung	13 364,20	27 700,00	-14 335,80
3416	Auszahlungen für den Erwerb von Kulturgütern			
3417	Auszahlungen für den Erwerb von Beteiligungen			
342	Auszahlungen von gewährten Darlehen sowie gewährten Vorschüssen	0,00	0,00	0,00
3421	Auszahlung von Darlehen an Träger des öffentlichen Rechts			
3422	Auszahlung von Darlehen an Beteiligungen			
3423	Auszahlung von Darlehen an Unternehmen und Haushalte			
3425	Auszahlungen von Vorschüssen und Anzahlungen			
343	Auszahlungen aus Kapitaltransfers	0,00	0,00	0,00
3431	Kapitaltransferzahlungen an Träger des öffentlichen Rechts			
3432	Kapitaltransferzahlungen an Beteiligungen			
3433	Kapitaltransferzahlungen an Unternehmen (Finanzunternehmen)			
3434	Kapitaltransferzahlungen an Haushalte und Organisationen ohne Erwerbscharakter			
3435	Kapitaltransferzahlungen an das Ausland			
34	Summe Auszahlungen investive Gebarung	17 480,02	31 900,00	-14 419,98
SA2	Saldo (2) Geldfluss aus der Investiven Gebarung (33 – 34)	-12 380,02	-26 900,00	14 519,98
SA3	Saldo (3) Nettofinanzierungssaldo (Saldo 1 + Saldo 2)	-582 864,54	-604 500,00	21 635,46
351	Einzahlungen aus der Aufnahme von Finanzschulden	0,00	0,00	0,00
3511	Einzahlungen aus empfangenen Darlehen von öffentlichen Körperschaften und Rechtsträgern			
3512	Einzahlungen aus empfangenen Darlehen von Beteiligungen			
3513	Einzahlungen aus empfangenen Darlehen von Unternehmen und privaten Haushalten			
3514	Einzahlungen aus Finanzschulden (Finanzunternehmen)			
353	Einzahlungen infolge eines Kapitaltausch bei derivativen Finanzinstrumenten mit Grundgeschäft	0,00	0,00	0,00
3530	Einzahlungen infolge eines Kapitaltausch bei derivativen Finanzinstrumenten mit Grundgeschäft			
355	Einzahlungen aus dem Abgang von Finanzinstrumenten	0,00	0,00	0,00
3550	Einzahlungen aus dem Abgang von Finanzinstrumenten			
35	Summe Einzahlungen aus der Finanzierungstätigkeit	0,00	0,00	0,00
361	Auszahlungen aus der Tilgung von Finanzschulden	19 872,59	19 900,00	-27,41

Unterricht, Erziehung, Sport und Wissenschaft (Gruppe 2)

MVAG	Mittelverwendungs- und aufbringungsgruppen (1. und 2. Ebene)	RA 2020	VA 2020	RA - VA
3611	Auszahlungen aus empfangenen Darlehen von öffentlichen Körperschaften und Rechtsträgern			
3612	Auszahlungen aus empfangenen Darlehen von Beteiligungen			
3613	Auszahlungen aus empfangenen Darlehen von Unternehmen und privaten Haushalten			
3614	Auszahlungen aus Finanzschulden	19 872,59	19 900,00	-27,41
3615	Auszahlung aus der Rückzahlung von Leasingverbindlichkeiten			
363	Auszahlungen infolge eines Kapitaltausch bei derivativen Finanzinstrumenten mit Grundgeschäft	0,00	0,00	0,00
3630	Auszahlungen infolge eines Kapitaltausch bei derivativen Finanzinstrumenten mit Grundgeschäft			
365	Auszahlungen für den Erwerb von Finanzinstrumenten	0,00	0,00	0,00
3650	Auszahlungen für den Erwerb von Finanzinstrumenten			
36	Summe Auszahlungen aus der Finanzierungstätigkeit	19 872,59	19 900,00	-27,41
SA4	Saldo (4) Geldfluss aus der Finanzierungstätigkeit (35 – 36)	-19 872,59	-19 900,00	27,41
SA5	Saldo (5) Geldfluss aus der voranschlagswirksamen Gebarung (Saldo 3 + Saldo 4)	-602 737,13	-624 400,00	21 662,87

Kunst, Kultur und Kultus (Gruppe 3)

MVAG	Mittelverwendungs- und aufbringungsgruppen (1. und 2. Ebene)	RA 2020	VA 2020	RA - VA
311	Einzahlungen aus der operativen Verwaltungstätigkeit	3 954,53	0,00	3 954,53
3111	Einzahlungen aus eigenen Abgaben			
3112	Einzahlungen aus Ertragsanteilen			
3113	Einzahlungen aus Gebühren			
3114	Einzahlungen aus Leistungen			
3115	Einzahlungen aus Besitz und wirtschaftlicher Tätigkeit			
3116	Einzahlungen aus Veräußerung von geringwertigen Wirtschaftsgütern (GWG) und sonstige Einzahlungen	3 954,53		3 954,53
312	Einzahlungen aus Transfers (ohne Kapitaltransfers)	0,00	0,00	0,00
3121	Transferzahlungen von Trägern des öffentlichen Rechts			
3122	Transferzahlungen von Beteiligungen			
3123	Transferzahlungen von Unternehmen (inkl. Finanzunternehmen)			
3124	Transferzahlungen von Haushalte und Organisationen ohne Erwerbscharakter			
3125	Transferzahlungen vom Ausland			
3126	Investitions- und Tilgungszuschüsse zwischen Unternehmungen und Betrieben der Gebietskörperschaft und der Gebietskörperschaft			
313	Einzahlungen aus Finanzerträgen	0,00	0,00	0,00
3131	Einzahlungen aus Zinserträgen			
3133	Einzahlungen aus Gewinnentnahmen von marktbestimmten Betrieben			
3134	Sonstige Einzahlungen aus Finanzerträgen			
3135	Einzahlungen aus Dividenden/Gewinnausschüttungen			
31	Summe Einzahlungen operative Gebarung	3 954,53	0,00	3 954,53
321	Auszahlungen aus Personalaufwand	39 806,73	34 600,00	5 206,73
3211	Auszahlungen für Personalaufwand Bezüge, Nebengebühren, und Mehrleistungsvergütungen)	31 800,56	26 800,00	5 000,56
3212	Auszahlungen für gesetzliche und freiwillige Sozialaufwendungen	8 006,17	7 800,00	206,17
3213	Auszahlungen aus sonstigem Personalaufwand			
322	Auszahlungen aus Sachaufwand (ohne Transferaufwand)	12 638,77	7 700,00	4 938,77
3221	Auszahlungen für Gebrauchs- und Verbrauchsgüter, Handelswaren	2 849,18	2 300,00	549,18
3222	Auszahlungen für Verwaltungs- und Betriebsaufwand	2 862,64	2 100,00	762,64
3223	Auszahlungen für Leasing- und Mietaufwand			
3224	Auszahlungen für Instandhaltung	2 325,06	2 500,00	-174,94
3225	Sonstige Auszahlungen aus Sachaufwand	4 601,89	800,00	3 801,89
323	Auszahlungen aus Transfers (ohne Kapitaltransfers)	17 333,46	16 500,00	833,46
3231	Transferzahlungen an Träger des öffentlichen Rechts			
3232	Transferzahlungen an Beteiligungen			
3233	Transferzahlungen an Unternehmen (inkl. Finanzunternehmen)			

Kunst, Kultur und Kultus (Gruppe 3)

MVAG	Mittelverwendungs- und aufbringungsgruppen (1. und 2. Ebene)	RA 2020	VA 2020	RA - VA
3234	Transferzahlungen an Haushalte und Organisationen ohne Erwerbscharakter	17 333,46	16 500,00	833,46
3235	Transferzahlungen an das Ausland			
3236	Investitions- und Tilgungszuschüsse zwischen Unternehmungen und Betrieben der Gebietskörperschaft und der Gebietskörperschaft			
324	Auszahlungen aus Finanzaufwand	0,00	0,00	0,00
3241	Auszahlungen für Zinsaufwand, für Finanzierungsleasing, für Forderungskauf, für Finanzschulden und derivative Finanzinstrumente m			
3242	Auszahlungen für Zinsen aus derivativen Finanzinstrumenten ohne Grundgeschäft			
3243	Auszahlung aus Gewinnentnahmen von marktbestimmten Betrieben			
3244	Sonstige Auszahlungen aus Finanzaufwendungen			
32	Summe Auszahlungen operative Gebarung	69 778,96	58 800,00	10 978,96
SA1	Saldo (1) Geldfluss aus der Operativen Gebarung (31 – 32)	-65 824,43	-58 800,00	-7 024,43
331	Einzahlungen aus der Investitionstätigkeit	0,00	0,00	0,00
3311	Einzahlungen aus der Veräußerung von immateriellem Vermögen			
3312	Einzahlungen aus der Veräußerung von Grundstücken und Grundstückeinrichtungen			
3313	Einzahlungen aus der Veräußerung von Gebäuden und Bauten			
3314	Einzahlungen aus der Veräußerung von technischen Anlagen, Fahrzeuge und Maschinen			
3315	Einzahlungen aus der Veräußerung von Amts-, Betriebs- und Geschäftsausstattung			
3316	Einzahlungen aus der Veräußerung von Kulturgütern			
3317	Einzahlungen aus der Veräußerung von Beteiligungen			
332	Einzahlungen aus der Rückzahlung von Darlehen sowie gewährten Vorschüssen	0,00	0,00	0,00
3321	Einzahlungen aus Darlehen an Träger des öffentlichen Rechts			
3322	Einzahlungen aus Darlehen an Beteiligungen			
3323	Einzahlungen aus Darlehen an Unternehmen und Haushalte			
3325	Einzahlungen aus Vorschüssen und Anzahlungen			
333	Einzahlungen aus Kapitaltransfers	0,00	0,00	0,00
3331	Kapitaltransferzahlungen von Trägern des öffentlichen Rechts			
3332	Kapitaltransferzahlungen von Beteiligungen			
3333	Kapitaltransferzahlungen von Unternehmen			
3334	Kapitaltransferzahlungen von Haushalten und Organisationen ohne Erwerbscharakter			
3335	Kapitaltransferzahlungen vom Ausland			
33	Summe Einzahlungen investive Gebarung	0,00	0,00	0,00
341	Auszahlungen aus der Investitionstätigkeit	3 954,53	0,00	3 954,53
3411	Auszahlungen für den Erwerb von immateriellem Vermögen			

Kunst, Kultur und Kultus (Gruppe 3)

MVAG	Mittelverwendungs- und aufbringungsgruppen (1. und 2. Ebene)	RA 2020	VA 2020	RA - VA
3412	Auszahlungen für den Erwerb von Grundstücken und Grundstückseinrichtungen			
3413	Auszahlungen für den Erwerb von Gebäuden und Bauten	3 954,53		3 954,53
3414	Auszahlungen für den Erwerb von technischen Anlagen, Fahrzeuge und Maschinen			
3415	Auszahlungen für den Erwerb von Amts-, Betriebs- und Geschäftsausstattung			
3416	Auszahlungen für den Erwerb von Kulturgütern			
3417	Auszahlungen für den Erwerb von Beteiligungen			
342	Auszahlungen von gewährten Darlehen sowie gewährten Vorschüssen	0,00	0,00	0,00
3421	Auszahlung von Darlehen an Träger des öffentlichen Rechts			
3422	Auszahlung von Darlehen an Beteiligungen			
3423	Auszahlung von Darlehen an Unternehmen und Haushalte			
3425	Auszahlungen von Vorschüssen und Anzahlungen			
343	Auszahlungen aus Kapitaltransfers	0,00	0,00	0,00
3431	Kapitaltransferzahlungen an Träger des öffentlichen Rechts			
3432	Kapitaltransferzahlungen an Beteiligungen			
3433	Kapitaltransferzahlungen an Unternehmen (Finanzunternehmen)			
3434	Kapitaltransferzahlungen an Haushalte und Organisationen ohne Erwerbscharakter			
3435	Kapitaltransferzahlungen an das Ausland			
34	Summe Auszahlungen investive Gebarung	3 954,53	0,00	3 954,53
SA2	Saldo (2) Geldfluss aus der Investiven Gebarung (33 – 34)	-3 954,53	0,00	-3 954,53
SA3	Saldo (3) Nettofinanzierungssaldo (Saldo 1 + Saldo 2)	-69 778,96	-58 800,00	-10 978,96
351	Einzahlungen aus der Aufnahme von Finanzschulden	0,00	0,00	0,00
3511	Einzahlungen aus empfangenen Darlehen von öffentlichen Körperschaften und Rechtsträgern			
3512	Einzahlungen aus empfangenen Darlehen von Beteiligungen			
3513	Einzahlungen aus empfangenen Darlehen von Unternehmen und privaten Haushalten			
3514	Einzahlungen aus Finanzschulden (Finanzunternehmen)			
353	Einzahlungen infolge eines Kapitaltausch bei derivativen Finanzinstrumenten mit Grundgeschäft	0,00	0,00	0,00
3530	Einzahlungen infolge eines Kapitaltausch bei derivativen Finanzinstrumenten mit Grundgeschäft			
355	Einzahlungen aus dem Abgang von Finanzinstrumenten	0,00	0,00	0,00
3550	Einzahlungen aus dem Abgang von Finanzinstrumenten			
35	Summe Einzahlungen aus der Finanzierungstätigkeit	0,00	0,00	0,00
361	Auszahlungen aus der Tilgung von Finanzschulden	0,00	0,00	0,00

Kunst, Kultur und Kultus (Gruppe 3)

MVAG	Mittelverwendungs- und aufbringungsgruppen (1. und 2. Ebene)	RA 2020	VA 2020	RA - VA
3611	Auszahlungen aus empfangenen Darlehen von öffentlichen Körperschaften und Rechtsträgern			
3612	Auszahlungen aus empfangenen Darlehen von Beteiligungen			
3613	Auszahlungen aus empfangenen Darlehen von Unternehmen und privaten Haushalten			
3614	Auszahlungen aus Finanzschulden			
3615	Auszahlung aus der Rückzahlung von Leasingverbindlichkeiten			
363	Auszahlungen infolge eines Kapitaltausch bei derivativen Finanzinstrumenten mit Grundgeschäft	0,00	0,00	0,00
3630	Auszahlungen infolge eines Kapitaltausch bei derivativen Finanzinstrumenten mit Grundgeschäft			
365	Auszahlungen für den Erwerb von Finanzinstrumenten	0,00	0,00	0,00
3650	Auszahlungen für den Erwerb von Finanzinstrumenten			
36	Summe Auszahlungen aus der Finanzierungstätigkeit	0,00	0,00	0,00
SA4	Saldo (4) Geldfluss aus der Finanzierungstätigkeit (35 – 36)	0,00	0,00	0,00
SA5	Saldo (5) Geldfluss aus der voranschlagswirksamen Gebarung (Saldo 3 + Saldo 4)	-69 778,96	-58 800,00	-10 978,96

Soziale Wohlfahrt und Wohnbauförderung (Gruppe 4)

MVAG	Mittelverwendungs- und aufbringungsgruppen (1. und 2. Ebene)	RA 2020	VA 2020	RA - VA
311	Einzahlungen aus der operativen Verwaltungstätigkeit	170,00	1 000,00	-830,00
3111	Einzahlungen aus eigenen Abgaben			
3112	Einzahlungen aus Ertragsanteilen			
3113	Einzahlungen aus Gebühren			
3114	Einzahlungen aus Leistungen			
3115	Einzahlungen aus Besitz und wirtschaftlicher Tätigkeit			
3116	Einzahlungen aus Veräußerung von geringwertigen Wirtschaftsgütern (GWG) und sonstige Einzahlungen	170,00	1 000,00	-830,00
312	Einzahlungen aus Transfers (ohne Kapitaltransfers)	20 773,35	20 800,00	-26,65
3121	Transferzahlungen von Trägern des öffentlichen Rechts	20 773,35	20 800,00	-26,65
3122	Transferzahlungen von Beteiligungen			
3123	Transferzahlungen von Unternehmen (inkl. Finanzunternehmen)			
3124	Transferzahlungen von Haushalte und Organisationen ohne Erwerbscharakter			
3125	Transferzahlungen vom Ausland			
3126	Investitions- und Tilgungszuschüsse zwischen Unternehmungen und Betrieben der Gebietskörperschaft und der Gebietskörperschaft			
313	Einzahlungen aus Finanzerträgen	0,00	0,00	0,00
3131	Einzahlungen aus Zinserträgen			
3133	Einzahlungen aus Gewinnentnahmen von marktbestimmten Betrieben			
3134	Sonstige Einzahlungen aus Finanzerträgen			
3135	Einzahlungen aus Dividenden/Gewinnausschüttungen			
31	Summe Einzahlungen operative Gebarung	20 943,35	21 800,00	-856,65
321	Auszahlungen aus Personalaufwand	0,00	0,00	0,00
3211	Auszahlungen für Personalaufwand Bezüge, Nebengebühren, und Mehrleistungsvergütungen)			
3212	Auszahlungen für gesetzliche und freiwillige Sozialaufwendungen			
3213	Auszahlungen aus sonstigem Personalaufwand			
322	Auszahlungen aus Sachaufwand (ohne Transferaufwand)	786,75	1 500,00	-713,25
3221	Auszahlungen für Gebrauchs- und Verbrauchsgüter, Handelswaren			
3222	Auszahlungen für Verwaltungs- und Betriebsaufwand	786,75	1 500,00	-713,25
3223	Auszahlungen für Leasing- und Mietaufwand			
3224	Auszahlungen für Instandhaltung			
3225	Sonstige Auszahlungen aus Sachaufwand			
323	Auszahlungen aus Transfers (ohne Kapitaltransfers)	559 989,29	532 700,00	27 289,29
3231	Transferzahlungen an Träger des öffentlichen Rechts	295 236,98	295 700,00	-463,02
3232	Transferzahlungen an Beteiligungen			
3233	Transferzahlungen an Unternehmen (inkl. Finanzunternehmen)			

Soziale Wohlfahrt und Wohnbauförderung (Gruppe 4)

MVAG	Mittelverwendungs- und aufbringungsgruppen (1. und 2. Ebene)	RA 2020	VA 2020	RA - VA
3234	Transferzahlungen an Haushalte und Organisationen ohne Erwerbscharakter	264 752,31	237 000,00	27 752,31
3235	Transferzahlungen an das Ausland			
3236	Investitions- und Tilgungszuschüsse zwischen Unternehmungen und Betrieben der Gebietskörperschaft und der Gebietskörperschaft			
324	Auszahlungen aus Finanzaufwand	0,00	0,00	0,00
3241	Auszahlungen für Zinsaufwand, für Finanzierungsleasing, für Forderungskauf, für Finanzschulden und derivative Finanzinstrumente m			
3242	Auszahlungen für Zinsen aus derivativen Finanzinstrumenten ohne Grundgeschäft			
3243	Auszahlung aus Gewinnentnahmen von marktbestimmten Betrieben			
3244	Sonstige Auszahlungen aus Finanzaufwendungen			
32	Summe Auszahlungen operative Gebarung	560 776,04	534 200,00	26 576,04
SA1	Saldo (1) Geldfluss aus der Operativen Gebarung (31 – 32)	-539 832,69	-512 400,00	-27 432,69
331	Einzahlungen aus der Investitionstätigkeit	0,00	0,00	0,00
3311	Einzahlungen aus der Veräußerung von immateriellem Vermögen			
3312	Einzahlungen aus der Veräußerung von Grundstücken und Grundstückeinrichtungen			
3313	Einzahlungen aus der Veräußerung von Gebäuden und Bauten			
3314	Einzahlungen aus der Veräußerung von technischen Anlagen, Fahrzeuge und Maschinen			
3315	Einzahlungen aus der Veräußerung von Amts-, Betriebs- und Geschäftsausstattung			
3316	Einzahlungen aus der Veräußerung von Kulturgütern			
3317	Einzahlungen aus der Veräußerung von Beteiligungen			
332	Einzahlungen aus der Rückzahlung von Darlehen sowie gewährten Vorschüssen	0,00	0,00	0,00
3321	Einzahlungen aus Darlehen an Träger des öffentlichen Rechts			
3322	Einzahlungen aus Darlehen an Beteiligungen			
3323	Einzahlungen aus Darlehen an Unternehmen und Haushalte			
3325	Einzahlungen aus Vorschüssen und Anzahlungen			
333	Einzahlungen aus Kapitaltransfers	0,00	0,00	0,00
3331	Kapitaltransferzahlungen von Trägern des öffentlichen Rechts			
3332	Kapitaltransferzahlungen von Beteiligungen			
3333	Kapitaltransferzahlungen von Unternehmen			
3334	Kapitaltransferzahlungen von Haushalten und Organisationen ohne Erwerbscharakter			
3335	Kapitaltransferzahlungen vom Ausland			
33	Summe Einzahlungen investive Gebarung	0,00	0,00	0,00
341	Auszahlungen aus der Investitionstätigkeit	0,00	0,00	0,00
3411	Auszahlungen für den Erwerb von immateriellem Vermögen			

Soziale Wohlfahrt und Wohnbauförderung (Gruppe 4)

MVAG	Mittelverwendungs- und aufbringungsgruppen (1. und 2. Ebene)	RA 2020	VA 2020	RA - VA
3412	Auszahlungen für den Erwerb von Grundstücken und Grundstückseinrichtungen			
3413	Auszahlungen für den Erwerb von Gebäuden und Bauten			
3414	Auszahlungen für den Erwerb von technischen Anlagen, Fahrzeuge und Maschinen			
3415	Auszahlungen für den Erwerb von Amts-, Betriebs- und Geschäftsausstattung			
3416	Auszahlungen für den Erwerb von Kulturgütern			
3417	Auszahlungen für den Erwerb von Beteiligungen			
342	Auszahlungen von gewährten Darlehen sowie gewährten Vorschüssen	0,00	0,00	0,00
3421	Auszahlung von Darlehen an Träger des öffentlichen Rechts			
3422	Auszahlung von Darlehen an Beteiligungen			
3423	Auszahlung von Darlehen an Unternehmen und Haushalte			
3425	Auszahlungen von Vorschüssen und Anzahlungen			
343	Auszahlungen aus Kapitaltransfers	0,00	0,00	0,00
3431	Kapitaltransferzahlungen an Träger des öffentlichen Rechts			
3432	Kapitaltransferzahlungen an Beteiligungen			
3433	Kapitaltransferzahlungen an Unternehmen (Finanzunternehmen)			
3434	Kapitaltransferzahlungen an Haushalte und Organisationen ohne Erwerbscharakter			
3435	Kapitaltransferzahlungen an das Ausland			
34	Summe Auszahlungen investive Gebarung	0,00	0,00	0,00
SA2	Saldo (2) Geldfluss aus der Investiven Gebarung (33 – 34)	0,00	0,00	0,00
SA3	Saldo (3) Nettofinanzierungssaldo (Saldo 1 + Saldo 2)	-539 832,69	-512 400,00	-27 432,69
351	Einzahlungen aus der Aufnahme von Finanzschulden	0,00	0,00	0,00
3511	Einzahlungen aus empfangenen Darlehen von öffentlichen Körperschaften und Rechtsträgern			
3512	Einzahlungen aus empfangenen Darlehen von Beteiligungen			
3513	Einzahlungen aus empfangenen Darlehen von Unternehmen und privaten Haushalten			
3514	Einzahlungen aus Finanzschulden (Finanzunternehmen)			
353	Einzahlungen infolge eines Kapitaltausch bei derivativen Finanzinstrumenten mit Grundgeschäft	0,00	0,00	0,00
3530	Einzahlungen infolge eines Kapitaltausch bei derivativen Finanzinstrumenten mit Grundgeschäft			
355	Einzahlungen aus dem Abgang von Finanzinstrumenten	0,00	0,00	0,00
3550	Einzahlungen aus dem Abgang von Finanzinstrumenten			
35	Summe Einzahlungen aus der Finanzierungstätigkeit	0,00	0,00	0,00
361	Auszahlungen aus der Tilgung von Finanzschulden	0,00	0,00	0,00

Soziale Wohlfahrt und Wohnbauförderung (Gruppe 4)

MVAG	Mittelverwendungs- und aufbringungsgruppen (1. und 2. Ebene)	RA 2020	VA 2020	RA - VA
3611	Auszahlungen aus empfangenen Darlehen von öffentlichen Körperschaften und Rechtsträgern			
3612	Auszahlungen aus empfangenen Darlehen von Beteiligungen			
3613	Auszahlungen aus empfangenen Darlehen von Unternehmen und privaten Haushalten			
3614	Auszahlungen aus Finanzschulden			
3615	Auszahlung aus der Rückzahlung von Leasingverbindlichkeiten			
363	Auszahlungen infolge eines Kapitaltausch bei derivativen Finanzinstrumenten mit Grundgeschäft	0,00	0,00	0,00
3630	Auszahlungen infolge eines Kapitaltausch bei derivativen Finanzinstrumenten mit Grundgeschäft			
365	Auszahlungen für den Erwerb von Finanzinstrumenten	0,00	0,00	0,00
3650	Auszahlungen für den Erwerb von Finanzinstrumenten			
36	Summe Auszahlungen aus der Finanzierungstätigkeit	0,00	0,00	0,00
SA4	Saldo (4) Geldfluss aus der Finanzierungstätigkeit (35 – 36)	0,00	0,00	0,00
SA5	Saldo (5) Geldfluss aus der voranschlagswirksamen Gebarung (Saldo 3 + Saldo 4)	-539 832,69	-512 400,00	-27 432,69

Gesundheit (Gruppe 5)

MVAG	Mittelverwendungs- und aufbringungsgruppen (1. und 2. Ebene)	RA 2020	VA 2020	RA - VA
311	Einzahlungen aus der operativen Verwaltungstätigkeit	5 021,69	500,00	4 521,69
3111	Einzahlungen aus eigenen Abgaben			
3112	Einzahlungen aus Ertragsanteilen			
3113	Einzahlungen aus Gebühren			
3114	Einzahlungen aus Leistungen			
3115	Einzahlungen aus Besitz und wirtschaftlicher Tätigkeit			
3116	Einzahlungen aus Veräußerung von geringwertigen Wirtschaftsgütern (GWG) und sonstige Einzahlungen	5 021,69	500,00	4 521,69
312	Einzahlungen aus Transfers (ohne Kapitaltransfers)	0,00	1 000,00	-1 000,00
3121	Transferzahlungen von Trägern des öffentlichen Rechts			
3122	Transferzahlungen von Beteiligungen			
3123	Transferzahlungen von Unternehmen (inkl. Finanzunternehmen)			
3124	Transferzahlungen von Haushalte und Organisationen ohne Erwerbscharakter		1 000,00	-1 000,00
3125	Transferzahlungen vom Ausland			
3126	Investitions- und Tilgungszuschüsse zwischen Unternehmungen und Betrieben der Gebietskörperschaft und der Gebietskörperschaft			
313	Einzahlungen aus Finanzerträgen	0,00	0,00	0,00
3131	Einzahlungen aus Zinserträgen			
3133	Einzahlungen aus Gewinnentnahmen von marktbestimmten Betrieben			
3134	Sonstige Einzahlungen aus Finanzerträgen			
3135	Einzahlungen aus Dividenden/Gewinnausschüttungen			
31	Summe Einzahlungen operative Gebarung	5 021,69	1 500,00	3 521,69
321	Auszahlungen aus Personalaufwand	3 761,41	1 500,00	2 261,41
3211	Auszahlungen für Personalaufwand Bezüge, Nebengebühren, und Mehrleistungsvergütungen)	3 339,62	1 500,00	1 839,62
3212	Auszahlungen für gesetzliche und freiwillige Sozialaufwendungen	421,79		421,79
3213	Auszahlungen aus sonstigem Personalaufwand			
322	Auszahlungen aus Sachaufwand (ohne Transferaufwand)	11 054,03	1 800,00	9 254,03
3221	Auszahlungen für Gebrauchs- und Verbrauchsgüter, Handelswaren	560,00		560,00
3222	Auszahlungen für Verwaltungs- und Betriebsaufwand	649,23		649,23
3223	Auszahlungen für Leasing- und Mietaufwand			
3224	Auszahlungen für Instandhaltung	355,50	500,00	-144,50
3225	Sonstige Auszahlungen aus Sachaufwand	9 489,30	1 300,00	8 189,30
323	Auszahlungen aus Transfers (ohne Kapitaltransfers)	538 615,65	540 900,00	-2 284,35
3231	Transferzahlungen an Träger des öffentlichen Rechts	521 039,65	522 100,00	-1 060,35
3232	Transferzahlungen an Beteiligungen			
3233	Transferzahlungen an Unternehmen (inkl. Finanzunternehmen)			

Gesundheit (Gruppe 5)

MVAG	Mittelverwendungs- und aufbringungsgruppen (1. und 2. Ebene)	RA 2020	VA 2020	RA - VA
3234	Transferzahlungen an Haushalte und Organisationen ohne Erwerbscharakter	17 576,00	18 800,00	-1 224,00
3235	Transferzahlungen an das Ausland			
3236	Investitions- und Tilgungszuschüsse zwischen Unternehmungen und Betrieben der Gebietskörperschaft und der Gebietskörperschaft			
324	Auszahlungen aus Finanzaufwand	0,00	0,00	0,00
3241	Auszahlungen für Zinsaufwand, für Finanzierungsleasing, für Forderungskauf, für Finanzschulden und derivative Finanzinstrumente m			
3242	Auszahlungen für Zinsen aus derivativen Finanzinstrumenten ohne Grundgeschäft			
3243	Auszahlung aus Gewinnentnahmen von marktbestimmten Betrieben			
3244	Sonstige Auszahlungen aus Finanzaufwendungen			
32	Summe Auszahlungen operative Gebarung	553 431,09	544 200,00	9 231,09
SA1	Saldo (1) Geldfluss aus der Operativen Gebarung (31 – 32)	-548 409,40	-542 700,00	-5 709,40
331	Einzahlungen aus der Investitionstätigkeit	0,00	0,00	0,00
3311	Einzahlungen aus der Veräußerung von immateriellem Vermögen			
3312	Einzahlungen aus der Veräußerung von Grundstücken und Grundstückeinrichtungen			
3313	Einzahlungen aus der Veräußerung von Gebäuden und Bauten			
3314	Einzahlungen aus der Veräußerung von technischen Anlagen, Fahrzeuge und Maschinen			
3315	Einzahlungen aus der Veräußerung von Amts-, Betriebs- und Geschäftsausstattung			
3316	Einzahlungen aus der Veräußerung von Kulturgütern			
3317	Einzahlungen aus der Veräußerung von Beteiligungen			
332	Einzahlungen aus der Rückzahlung von Darlehen sowie gewährten Vorschüssen	0,00	0,00	0,00
3321	Einzahlungen aus Darlehen an Träger des öffentlichen Rechts			
3322	Einzahlungen aus Darlehen an Beteiligungen			
3323	Einzahlungen aus Darlehen an Unternehmen und Haushalte			
3325	Einzahlungen aus Vorschüssen und Anzahlungen			
333	Einzahlungen aus Kapitaltransfers	0,00	0,00	0,00
3331	Kapitaltransferzahlungen von Trägern des öffentlichen Rechts			
3332	Kapitaltransferzahlungen von Beteiligungen			
3333	Kapitaltransferzahlungen von Unternehmen			
3334	Kapitaltransferzahlungen von Haushalten und Organisationen ohne Erwerbscharakter			
3335	Kapitaltransferzahlungen vom Ausland			
33	Summe Einzahlungen investive Gebarung	0,00	0,00	0,00
341	Auszahlungen aus der Investitionstätigkeit	4 764,30	0,00	4 764,30
3411	Auszahlungen für den Erwerb von immateriellem Vermögen			

Gesundheit (Gruppe 5)

MVAG	Mittelverwendungs- und aufbringungsgruppen (1. und 2. Ebene)	RA 2020	VA 2020	RA - VA
3412	Auszahlungen für den Erwerb von Grundstücken und Grundstückseinrichtungen	4 764,30		4 764,30
3413	Auszahlungen für den Erwerb von Gebäuden und Bauten			
3414	Auszahlungen für den Erwerb von technischen Anlagen, Fahrzeuge und Maschinen			
3415	Auszahlungen für den Erwerb von Amts-, Betriebs- und Geschäftsausstattung			
3416	Auszahlungen für den Erwerb von Kulturgütern			
3417	Auszahlungen für den Erwerb von Beteiligungen			
342	Auszahlungen von gewährten Darlehen sowie gewährten Vorschüssen	0,00	0,00	0,00
3421	Auszahlung von Darlehen an Träger des öffentlichen Rechts			
3422	Auszahlung von Darlehen an Beteiligungen			
3423	Auszahlung von Darlehen an Unternehmen und Haushalte			
3425	Auszahlungen von Vorschüssen und Anzahlungen			
343	Auszahlungen aus Kapitaltransfers	0,00	0,00	0,00
3431	Kapitaltransferzahlungen an Träger des öffentlichen Rechts			
3432	Kapitaltransferzahlungen an Beteiligungen			
3433	Kapitaltransferzahlungen an Unternehmen (Finanzunternehmen)			
3434	Kapitaltransferzahlungen an Haushalte und Organisationen ohne Erwerbscharakter			
3435	Kapitaltransferzahlungen an das Ausland			
34	Summe Auszahlungen investive Gebarung	4 764,30	0,00	4 764,30
SA2	Saldo (2) Geldfluss aus der Investiven Gebarung (33 – 34)	-4 764,30	0,00	-4 764,30
SA3	Saldo (3) Nettofinanzierungssaldo (Saldo 1 + Saldo 2)	-553 173,70	-542 700,00	-10 473,70
351	Einzahlungen aus der Aufnahme von Finanzschulden	0,00	0,00	0,00
3511	Einzahlungen aus empfangenen Darlehen von öffentlichen Körperschaften und Rechtsträgern			
3512	Einzahlungen aus empfangenen Darlehen von Beteiligungen			
3513	Einzahlungen aus empfangenen Darlehen von Unternehmen und privaten Haushalten			
3514	Einzahlungen aus Finanzschulden (Finanzunternehmen)			
353	Einzahlungen infolge eines Kapitaltausch bei derivativen Finanzinstrumenten mit Grundgeschäft	0,00	0,00	0,00
3530	Einzahlungen infolge eines Kapitaltausch bei derivativen Finanzinstrumenten mit Grundgeschäft			
355	Einzahlungen aus dem Abgang von Finanzinstrumenten	0,00	0,00	0,00
3550	Einzahlungen aus dem Abgang von Finanzinstrumenten			
35	Summe Einzahlungen aus der Finanzierungstätigkeit	0,00	0,00	0,00
361	Auszahlungen aus der Tilgung von Finanzschulden	0,00	0,00	0,00

Gesundheit (Gruppe 5)

MVAG	Mittelverwendungs- und aufbringungsgruppen (1. und 2. Ebene)	RA 2020	VA 2020	RA - VA
3611	Auszahlungen aus empfangenen Darlehen von öffentlichen Körperschaften und Rechtsträgern			
3612	Auszahlungen aus empfangenen Darlehen von Beteiligungen			
3613	Auszahlungen aus empfangenen Darlehen von Unternehmen und privaten Haushalten			
3614	Auszahlungen aus Finanzschulden			
3615	Auszahlung aus der Rückzahlung von Leasingverbindlichkeiten			
363	Auszahlungen infolge eines Kapitaltausch bei derivativen Finanzinstrumenten mit Grundgeschäft	0,00	0,00	0,00
3630	Auszahlungen infolge eines Kapitaltausch bei derivativen Finanzinstrumenten mit Grundgeschäft			
365	Auszahlungen für den Erwerb von Finanzinstrumenten	0,00	0,00	0,00
3650	Auszahlungen für den Erwerb von Finanzinstrumenten			
36	Summe Auszahlungen aus der Finanzierungstätigkeit	0,00	0,00	0,00
SA4	Saldo (4) Geldfluss aus der Finanzierungstätigkeit (35 – 36)	0,00	0,00	0,00
SA5	Saldo (5) Geldfluss aus der voranschlagswirksamen Gebarung (Saldo 3 + Saldo 4)	-553 173,70	-542 700,00	-10 473,70

Straßen- und Wasserbau, Verkehr (Gruppe 6)

MVAG	Mittelverwendungs- und aufbringungsgruppen (1. und 2. Ebene)	RA 2020	VA 2020	RA - VA
311	Einzahlungen aus der operativen Verwaltungstätigkeit	115 482,70	78 700,00	36 782,70
3111	Einzahlungen aus eigenen Abgaben			
3112	Einzahlungen aus Ertragsanteilen			
3113	Einzahlungen aus Gebühren			
3114	Einzahlungen aus Leistungen			
3115	Einzahlungen aus Besitz und wirtschaftlicher Tätigkeit			
3116	Einzahlungen aus Veräußerung von geringwertigen Wirtschaftsgütern (GWG) und sonstige Einzahlungen	115 482,70	78 700,00	36 782,70
312	Einzahlungen aus Transfers (ohne Kapitaltransfers)	72 262,35	79 700,00	-7 437,65
3121	Transferzahlungen von Trägern des öffentlichen Rechts	69 605,35	77 200,00	-7 594,65
3122	Transferzahlungen von Beteiligungen			
3123	Transferzahlungen von Unternehmen (inkl. Finanzunternehmen)			
3124	Transferzahlungen von Haushalte und Organisationen ohne Erwerbscharakter	2 657,00	2 500,00	157,00
3125	Transferzahlungen vom Ausland			
3126	Investitions- und Tilgungszuschüsse zwischen Unternehmungen und Betrieben der Gebietskörperschaft und der Gebietskörperschaft			
313	Einzahlungen aus Finanzerträgen	0,00	0,00	0,00
3131	Einzahlungen aus Zinserträgen			
3133	Einzahlungen aus Gewinnentnahmen von marktbestimmten Betrieben			
3134	Sonstige Einzahlungen aus Finanzerträgen			
3135	Einzahlungen aus Dividenden/Gewinnausschüttungen			
31	Summe Einzahlungen operative Gebarung	187 745,05	158 400,00	29 345,05
321	Auszahlungen aus Personalaufwand	26 947,86	28 700,00	-1 752,14
3211	Auszahlungen für Personalaufwand Bezüge, Nebengebühren, und Mehrleistungsvergütungen)	21 566,43	23 000,00	-1 433,57
3212	Auszahlungen für gesetzliche und freiwillige Sozialaufwendungen	5 381,43	5 700,00	-318,57
3213	Auszahlungen aus sonstigem Personalaufwand			
322	Auszahlungen aus Sachaufwand (ohne Transferaufwand)	159 930,87	125 000,00	34 930,87
3221	Auszahlungen für Gebrauchs- und Verbrauchsgüter, Handelswaren	5 311,76	7 300,00	-1 988,24
3222	Auszahlungen für Verwaltungs- und Betriebsaufwand			
3223	Auszahlungen für Leasing- und Mietaufwand			
3224	Auszahlungen für Instandhaltung	35 320,87	34 000,00	1 320,87
3225	Sonstige Auszahlungen aus Sachaufwand	119 298,24	83 700,00	35 598,24
323	Auszahlungen aus Transfers (ohne Kapitaltransfers)	0,00	0,00	0,00
3231	Transferzahlungen an Träger des öffentlichen Rechts			
3232	Transferzahlungen an Beteiligungen			
3233	Transferzahlungen an Unternehmen (inkl. Finanzunternehmen)			

Straßen- und Wasserbau, Verkehr (Gruppe 6)

MVAG	Mittelverwendungs- und aufbringungsgruppen (1. und 2. Ebene)	RA 2020	VA 2020	RA - VA
3234	Transferzahlungen an Haushalte und Organisationen ohne Erwerbscharakter			
3235	Transferzahlungen an das Ausland			
3236	Investitions- und Tilgungszuschüsse zwischen Unternehmungen und Betrieben der Gebietskörperschaft und der Gebietskörperschaft			
324	Auszahlungen aus Finanzaufwand	175,10	200,00	-24,90
3241	Auszahlungen für Zinsaufwand, für Finanzierungsleasing, für Forderungskauf, für Finanzschulden und derivative Finanzinstrumente m	175,10	200,00	-24,90
3242	Auszahlungen für Zinsen aus derivativen Finanzinstrumenten ohne Grundgeschäft			
3243	Auszahlung aus Gewinnentnahmen von marktbestimmten Betrieben			
3244	Sonstige Auszahlungen aus Finanzaufwendungen			
32	Summe Auszahlungen operative Gebarung	187 053,83	153 900,00	33 153,83
SA1	Saldo (1) Geldfluss aus der Operativen Gebarung (31 – 32)	691,22	4 500,00	-3 808,78
331	Einzahlungen aus der Investitionstätigkeit	0,00	0,00	0,00
3311	Einzahlungen aus der Veräußerung von immateriellem Vermögen			
3312	Einzahlungen aus der Veräußerung von Grundstücken und Grundstückeinrichtungen			
3313	Einzahlungen aus der Veräußerung von Gebäuden und Bauten			
3314	Einzahlungen aus der Veräußerung von technischen Anlagen, Fahrzeuge und Maschinen			
3315	Einzahlungen aus der Veräußerung von Amts-, Betriebs- und Geschäftsausstattung			
3316	Einzahlungen aus der Veräußerung von Kulturgütern			
3317	Einzahlungen aus der Veräußerung von Beteiligungen			
332	Einzahlungen aus der Rückzahlung von Darlehen sowie gewährten Vorschüssen	0,00	0,00	0,00
3321	Einzahlungen aus Darlehen an Träger des öffentlichen Rechts			
3322	Einzahlungen aus Darlehen an Beteiligungen			
3323	Einzahlungen aus Darlehen an Unternehmen und Haushalte			
3325	Einzahlungen aus Vorschüssen und Anzahlungen			
333	Einzahlungen aus Kapitaltransfers	78 873,69	91 100,00	-12 226,31
3331	Kapitaltransferzahlungen von Trägern des öffentlichen Rechts	78 873,69	91 100,00	-12 226,31
3332	Kapitaltransferzahlungen von Beteiligungen			
3333	Kapitaltransferzahlungen von Unternehmen			
3334	Kapitaltransferzahlungen von Haushalten und Organisationen ohne Erwerbscharakter			
3335	Kapitaltransferzahlungen vom Ausland			
33	Summe Einzahlungen investive Gebarung	78 873,69	91 100,00	-12 226,31
341	Auszahlungen aus der Investitionstätigkeit	275 682,92	227 100,00	48 582,92
3411	Auszahlungen für den Erwerb von immateriellem Vermögen			

Straßen- und Wasserbau, Verkehr (Gruppe 6)

MVAG	Mittelverwendungs- und aufbringungsgruppen (1. und 2. Ebene)	RA 2020	VA 2020	RA - VA
3412	Auszahlungen für den Erwerb von Grundstücken und Grundstückseinrichtungen	275 682,92	227 100,00	48 582,92
3413	Auszahlungen für den Erwerb von Gebäuden und Bauten			
3414	Auszahlungen für den Erwerb von technischen Anlagen, Fahrzeuge und Maschinen			
3415	Auszahlungen für den Erwerb von Amts-, Betriebs- und Geschäftsausstattung			
3416	Auszahlungen für den Erwerb von Kulturgütern			
3417	Auszahlungen für den Erwerb von Beteiligungen			
342	Auszahlungen von gewährten Darlehen sowie gewährten Vorschüssen	0,00	0,00	0,00
3421	Auszahlung von Darlehen an Träger des öffentlichen Rechts			
3422	Auszahlung von Darlehen an Beteiligungen			
3423	Auszahlung von Darlehen an Unternehmen und Haushalte			
3425	Auszahlungen von Vorschüssen und Anzahlungen			
343	Auszahlungen aus Kapitaltransfers	0,00	0,00	0,00
3431	Kapitaltransferzahlungen an Träger des öffentlichen Rechts			
3432	Kapitaltransferzahlungen an Beteiligungen			
3433	Kapitaltransferzahlungen an Unternehmen (Finanzunternehmen)			
3434	Kapitaltransferzahlungen an Haushalte und Organisationen ohne Erwerbscharakter			
3435	Kapitaltransferzahlungen an das Ausland			
34	Summe Auszahlungen investive Gebarung	275 682,92	227 100,00	48 582,92
SA2	Saldo (2) Geldfluss aus der Investiven Gebarung (33 – 34)	-196 809,23	-136 000,00	-60 809,23
SA3	Saldo (3) Nettofinanzierungssaldo (Saldo 1 + Saldo 2)	-196 118,01	-131 500,00	-64 618,01
351	Einzahlungen aus der Aufnahme von Finanzschulden	0,00	0,00	0,00
3511	Einzahlungen aus empfangenen Darlehen von öffentlichen Körperschaften und Rechtsträgern			
3512	Einzahlungen aus empfangenen Darlehen von Beteiligungen			
3513	Einzahlungen aus empfangenen Darlehen von Unternehmen und privaten Haushalten			
3514	Einzahlungen aus Finanzschulden (Finanzunternehmen)			
353	Einzahlungen infolge eines Kapitaltausch bei derivativen Finanzinstrumenten mit Grundgeschäft	0,00	0,00	0,00
3530	Einzahlungen infolge eines Kapitaltausch bei derivativen Finanzinstrumenten mit Grundgeschäft			
355	Einzahlungen aus dem Abgang von Finanzinstrumenten	0,00	0,00	0,00
3550	Einzahlungen aus dem Abgang von Finanzinstrumenten			
35	Summe Einzahlungen aus der Finanzierungstätigkeit	0,00	0,00	0,00
361	Auszahlungen aus der Tilgung von Finanzschulden	6 600,00	6 600,00	0,00

Straßen- und Wasserbau, Verkehr (Gruppe 6)

MVAG	Mittelverwendungs- und aufbringungsgruppen (1. und 2. Ebene)	RA 2020	VA 2020	RA - VA
3611	Auszahlungen aus empfangenen Darlehen von öffentlichen Körperschaften und Rechtsträgern			
3612	Auszahlungen aus empfangenen Darlehen von Beteiligungen			
3613	Auszahlungen aus empfangenen Darlehen von Unternehmen und privaten Haushalten			
3614	Auszahlungen aus Finanzschulden	6 600,00	6 600,00	
3615	Auszahlung aus der Rückzahlung von Leasingverbindlichkeiten			
363	Auszahlungen infolge eines Kapitaltausch bei derivativen Finanzinstrumenten mit Grundgeschäft	0,00	0,00	0,00
3630	Auszahlungen infolge eines Kapitaltausch bei derivativen Finanzinstrumenten mit Grundgeschäft			
365	Auszahlungen für den Erwerb von Finanzinstrumenten	0,00	0,00	0,00
3650	Auszahlungen für den Erwerb von Finanzinstrumenten			
36	Summe Auszahlungen aus der Finanzierungstätigkeit	6 600,00	6 600,00	0,00
SA4	Saldo (4) Geldfluss aus der Finanzierungstätigkeit (35 – 36)	-6 600,00	-6 600,00	0,00
SA5	Saldo (5) Geldfluss aus der voranschlagswirksamen Gebarung (Saldo 3 + Saldo 4)	-202 718,01	-138 100,00	-64 618,01

Wirtschaftsförderung (Gruppe 7)

MVAG	Mittelverwendungs- und aufbringungsgruppen (1. und 2. Ebene)	RA 2020	VA 2020	RA - VA
311	Einzahlungen aus der operativen Verwaltungstätigkeit	0,00	14 400,00	-14 400,00
3111	Einzahlungen aus eigenen Abgaben			
3112	Einzahlungen aus Ertragsanteilen			
3113	Einzahlungen aus Gebühren			
3114	Einzahlungen aus Leistungen			
3115	Einzahlungen aus Besitz und wirtschaftlicher Tätigkeit			
3116	Einzahlungen aus Veräußerung von geringwertigen Wirtschaftsgütern (GWG) und sonstige Einzahlungen		14 400,00	-14 400,00
312	Einzahlungen aus Transfers (ohne Kapitaltransfers)	21 449,80	21 400,00	49,80
3121	Transferzahlungen von Trägern des öffentlichen Rechts	21 449,80	21 400,00	49,80
3122	Transferzahlungen von Beteiligungen			
3123	Transferzahlungen von Unternehmen (inkl. Finanzunternehmen)			
3124	Transferzahlungen von Haushalte und Organisationen ohne Erwerbscharakter			
3125	Transferzahlungen vom Ausland			
3126	Investitions- und Tilgungszuschüsse zwischen Unternehmungen und Betrieben der Gebietskörperschaft und der Gebietskörperschaft			
313	Einzahlungen aus Finanzerträgen	0,00	0,00	0,00
3131	Einzahlungen aus Zinserträgen			
3133	Einzahlungen aus Gewinnentnahmen von marktbestimmten Betrieben			
3134	Sonstige Einzahlungen aus Finanzerträgen			
3135	Einzahlungen aus Dividenden/Gewinnausschüttungen			
31	Summe Einzahlungen operative Gebarung	21 449,80	35 800,00	-14 350,20
321	Auszahlungen aus Personalaufwand	2 669,71	4 100,00	-1 430,29
3211	Auszahlungen für Personalaufwand Bezüge, Nebengebühren, und Mehrleistungsvergütungen)	2 137,10	3 500,00	-1 362,90
3212	Auszahlungen für gesetzliche und freiwillige Sozialaufwendungen	532,61	600,00	-67,39
3213	Auszahlungen aus sonstigem Personalaufwand			
322	Auszahlungen aus Sachaufwand (ohne Transferaufwand)	16 074,29	34 400,00	-18 325,71
3221	Auszahlungen für Gebrauchs- und Verbrauchsgüter, Handelswaren			
3222	Auszahlungen für Verwaltungs- und Betriebsaufwand			
3223	Auszahlungen für Leasing- und Mietaufwand			
3224	Auszahlungen für Instandhaltung	16 074,29	20 000,00	-3 925,71
3225	Sonstige Auszahlungen aus Sachaufwand		14 400,00	-14 400,00
323	Auszahlungen aus Transfers (ohne Kapitaltransfers)	6 342,63	6 300,00	42,63
3231	Transferzahlungen an Träger des öffentlichen Rechts			
3232	Transferzahlungen an Beteiligungen			
3233	Transferzahlungen an Unternehmen (inkl. Finanzunternehmen)	3 649,46	3 600,00	49,46

Wirtschaftsförderung (Gruppe 7)

MVAG	Mittelverwendungs- und aufbringungsgruppen (1. und 2. Ebene)	RA 2020	VA 2020	RA - VA
3234	Transferzahlungen an Haushalte und Organisationen ohne Erwerbscharakter	2 693,17	2 700,00	-6,83
3235	Transferzahlungen an das Ausland			
3236	Investitions- und Tilgungszuschüsse zwischen Unternehmungen und Betrieben der Gebietskörperschaft und der Gebietskörperschaft			
324	Auszahlungen aus Finanzaufwand	0,00	0,00	0,00
3241	Auszahlungen für Zinsaufwand, für Finanzierungsleasing, für Forderungskauf, für Finanzschulden und derivative Finanzinstrumente m			
3242	Auszahlungen für Zinsen aus derivativen Finanzinstrumenten ohne Grundgeschäft			
3243	Auszahlung aus Gewinnentnahmen von marktbestimmten Betrieben			
3244	Sonstige Auszahlungen aus Finanzaufwendungen			
32	Summe Auszahlungen operative Gebarung	25 086,63	44 800,00	-19 713,37
SA1	Saldo (1) Geldfluss aus der Operativen Gebarung (31 – 32)	-3 636,83	-9 000,00	5 363,17
331	Einzahlungen aus der Investitionstätigkeit	0,00	0,00	0,00
3311	Einzahlungen aus der Veräußerung von immateriellem Vermögen			
3312	Einzahlungen aus der Veräußerung von Grundstücken und Grundstückeinrichtungen			
3313	Einzahlungen aus der Veräußerung von Gebäuden und Bauten			
3314	Einzahlungen aus der Veräußerung von technischen Anlagen, Fahrzeuge und Maschinen			
3315	Einzahlungen aus der Veräußerung von Amts-, Betriebs- und Geschäftsausstattung			
3316	Einzahlungen aus der Veräußerung von Kulturgütern			
3317	Einzahlungen aus der Veräußerung von Beteiligungen			
332	Einzahlungen aus der Rückzahlung von Darlehen sowie gewährten Vorschüssen	0,00	0,00	0,00
3321	Einzahlungen aus Darlehen an Träger des öffentlichen Rechts			
3322	Einzahlungen aus Darlehen an Beteiligungen			
3323	Einzahlungen aus Darlehen an Unternehmen und Haushalte			
3325	Einzahlungen aus Vorschüssen und Anzahlungen			
333	Einzahlungen aus Kapitaltransfers	8 100,00	8 100,00	0,00
3331	Kapitaltransferzahlungen von Trägern des öffentlichen Rechts	8 100,00	8 100,00	
3332	Kapitaltransferzahlungen von Beteiligungen			
3333	Kapitaltransferzahlungen von Unternehmen			
3334	Kapitaltransferzahlungen von Haushalten und Organisationen ohne Erwerbscharakter			
3335	Kapitaltransferzahlungen vom Ausland			
33	Summe Einzahlungen investive Gebarung	8 100,00	8 100,00	0,00
341	Auszahlungen aus der Investitionstätigkeit	13 343,70	30 600,00	-17 256,30
3411	Auszahlungen für den Erwerb von immateriellem Vermögen			

Wirtschaftsförderung (Gruppe 7)

MVAG	Mittelverwendungs- und aufbringungsgruppen (1. und 2. Ebene)	RA 2020	VA 2020	RA - VA
3412	Auszahlungen für den Erwerb von Grundstücken und Grundstückseinrichtungen	13 343,70	30 600,00	-17 256,30
3413	Auszahlungen für den Erwerb von Gebäuden und Bauten			
3414	Auszahlungen für den Erwerb von technischen Anlagen, Fahrzeuge und Maschinen			
3415	Auszahlungen für den Erwerb von Amts-, Betriebs- und Geschäftsausstattung			
3416	Auszahlungen für den Erwerb von Kulturgütern			
3417	Auszahlungen für den Erwerb von Beteiligungen			
342	Auszahlungen von gewährten Darlehen sowie gewährten Vorschüssen	0,00	0,00	0,00
3421	Auszahlung von Darlehen an Träger des öffentlichen Rechts			
3422	Auszahlung von Darlehen an Beteiligungen			
3423	Auszahlung von Darlehen an Unternehmen und Haushalte			
3425	Auszahlungen von Vorschüssen und Anzahlungen			
343	Auszahlungen aus Kapitaltransfers	33 271,33	33 200,00	71,33
3431	Kapitaltransferzahlungen an Träger des öffentlichen Rechts			
3432	Kapitaltransferzahlungen an Beteiligungen			
3433	Kapitaltransferzahlungen an Unternehmen (Finanzunternehmen)			
3434	Kapitaltransferzahlungen an Haushalte und Organisationen ohne Erwerbscharakter	33 271,33	33 200,00	71,33
3435	Kapitaltransferzahlungen an das Ausland			
34	Summe Auszahlungen investive Gebarung	46 615,03	63 800,00	-17 184,97
SA2	Saldo (2) Geldfluss aus der Investiven Gebarung (33 – 34)	-38 515,03	-55 700,00	17 184,97
SA3	Saldo (3) Nettofinanzierungssaldo (Saldo 1 + Saldo 2)	-42 151,86	-64 700,00	22 548,14
351	Einzahlungen aus der Aufnahme von Finanzschulden	0,00	0,00	0,00
3511	Einzahlungen aus empfangenen Darlehen von öffentlichen Körperschaften und Rechtsträgern			
3512	Einzahlungen aus empfangenen Darlehen von Beteiligungen			
3513	Einzahlungen aus empfangenen Darlehen von Unternehmen und privaten Haushalten			
3514	Einzahlungen aus Finanzschulden (Finanzunternehmen)			
353	Einzahlungen infolge eines Kapitaltausch bei derivativen Finanzinstrumenten mit Grundgeschäft	0,00	0,00	0,00
3530	Einzahlungen infolge eines Kapitaltausch bei derivativen Finanzinstrumenten mit Grundgeschäft			
355	Einzahlungen aus dem Abgang von Finanzinstrumenten	0,00	0,00	0,00
3550	Einzahlungen aus dem Abgang von Finanzinstrumenten			
35	Summe Einzahlungen aus der Finanzierungstätigkeit	0,00	0,00	0,00
361	Auszahlungen aus der Tilgung von Finanzschulden	0,00	0,00	0,00

Wirtschaftsförderung (Gruppe 7)

MVAG	Mittelverwendungs- und aufbringungsgruppen (1. und 2. Ebene)	RA 2020	VA 2020	RA - VA
3611	Auszahlungen aus empfangenen Darlehen von öffentlichen Körperschaften und Rechtsträgern			
3612	Auszahlungen aus empfangenen Darlehen von Beteiligungen			
3613	Auszahlungen aus empfangenen Darlehen von Unternehmen und privaten Haushalten			
3614	Auszahlungen aus Finanzschulden			
3615	Auszahlung aus der Rückzahlung von Leasingverbindlichkeiten			
363	Auszahlungen infolge eines Kapitaltausch bei derivativen Finanzinstrumenten mit Grundgeschäft	0,00	0,00	0,00
3630	Auszahlungen infolge eines Kapitaltausch bei derivativen Finanzinstrumenten mit Grundgeschäft			
365	Auszahlungen für den Erwerb von Finanzinstrumenten	0,00	0,00	0,00
3650	Auszahlungen für den Erwerb von Finanzinstrumenten			
36	Summe Auszahlungen aus der Finanzierungstätigkeit	0,00	0,00	0,00
SA4	Saldo (4) Geldfluss aus der Finanzierungstätigkeit (35 – 36)	0,00	0,00	0,00
SA5	Saldo (5) Geldfluss aus der voranschlagswirksamen Gebarung (Saldo 3 + Saldo 4)	-42 151,86	-64 700,00	22 548,14

Dienstleistungen (Gruppe 8)

MVAG	Mittelverwendungs- und aufbringungsgruppen (1. und 2. Ebene)	RA 2020	VA 2020	RA - VA
311	Einzahlungen aus der operativen Verwaltungstätigkeit	1 031 114,98	1 075 400,00	-44 285,02
3111	Einzahlungen aus eigenen Abgaben			
3112	Einzahlungen aus Ertragsanteilen			
3113	Einzahlungen aus Gebühren	589 758,73	600 600,00	-10 841,27
3114	Einzahlungen aus Leistungen	5 169,00	5 000,00	169,00
3115	Einzahlungen aus Besitz und wirtschaftlicher Tätigkeit	18 110,75	18 600,00	-489,25
3116	Einzahlungen aus Veräußerung von geringwertigen Wirtschaftsgütern (GWG) und sonstige Einzahlungen	418 076,50	451 200,00	-33 123,50
312	Einzahlungen aus Transfers (ohne Kapitaltransfers)	273 124,31	287 400,00	-14 275,69
3121	Transferzahlungen von Trägern des öffentlichen Rechts	263 648,06	277 900,00	-14 251,94
3122	Transferzahlungen von Beteiligungen			
3123	Transferzahlungen von Unternehmen (inkl. Finanzunternehmen)	9 476,25	9 500,00	-23,75
3124	Transferzahlungen von Haushalte und Organisationen ohne Erwerbscharakter			
3125	Transferzahlungen vom Ausland			
3126	Investitions- und Tilgungszuschüsse zwischen Unternehmungen und Betrieben der Gebietskörperschaft und der Gebietskörperschaft			
313	Einzahlungen aus Finanzerträgen	0,00	0,00	0,00
3131	Einzahlungen aus Zinserträgen			
3133	Einzahlungen aus Gewinnentnahmen von marktbestimmten Betrieben			
3134	Sonstige Einzahlungen aus Finanzerträgen			
3135	Einzahlungen aus Dividenden/Gewinnausschüttungen			
31	Summe Einzahlungen operative Gebarung	1 304 239,29	1 362 800,00	-58 560,71
321	Auszahlungen aus Personalaufwand	125 435,46	102 200,00	23 235,46
3211	Auszahlungen für Personalaufwand Bezüge, Nebengebühren, und Mehrleistungsvergütungen)	100 059,46	81 900,00	18 159,46
3212	Auszahlungen für gesetzliche und freiwillige Sozialaufwendungen	25 376,00	20 300,00	5 076,00
3213	Auszahlungen aus sonstigem Personalaufwand			
322	Auszahlungen aus Sachaufwand (ohne Transferaufwand)	803 763,62	814 800,00	-11 036,38
3221	Auszahlungen für Gebrauchs- und Verbrauchsgüter, Handelswaren	140 268,83	145 200,00	-4 931,17
3222	Auszahlungen für Verwaltungs- und Betriebsaufwand	50 519,60	42 600,00	7 919,60
3223	Auszahlungen für Leasing- und Mietaufwand	1 091,93	1 100,00	-8,07
3224	Auszahlungen für Instandhaltung	150 934,28	138 000,00	12 934,28
3225	Sonstige Auszahlungen aus Sachaufwand	460 948,98	487 900,00	-26 951,02
323	Auszahlungen aus Transfers (ohne Kapitaltransfers)	83 853,60	80 000,00	3 853,60
3231	Transferzahlungen an Träger des öffentlichen Rechts			
3232	Transferzahlungen an Beteiligungen			
3233	Transferzahlungen an Unternehmen (inkl. Finanzunternehmen)	83 853,60	80 000,00	3 853,60

Dienstleistungen (Gruppe 8)

MVAG	Mittelverwendungs- und aufbringungsgruppen (1. und 2. Ebene)	RA 2020	VA 2020	RA - VA
3234	Transferzahlungen an Haushalte und Organisationen ohne Erwerbscharakter			
3235	Transferzahlungen an das Ausland			
3236	Investitions- und Tilgungszuschüsse zwischen Unternehmungen und Betrieben der Gebietskörperschaft und der Gebietskörperschaft			
324	Auszahlungen aus Finanzaufwand	7 065,32	7 400,00	-334,68
3241	Auszahlungen für Zinsaufwand, für Finanzierungsleasing, für Forderungskauf, für Finanzschulden und derivative Finanzinstrumente m	7 065,32	7 400,00	-334,68
3242	Auszahlungen für Zinsen aus derivativen Finanzinstrumenten ohne Grundgeschäft			
3243	Auszahlung aus Gewinnentnahmen von marktbestimmten Betrieben			
3244	Sonstige Auszahlungen aus Finanzaufwendungen			
32	Summe Auszahlungen operative Gebarung	1 020 118,00	1 004 400,00	15 718,00
SA1	Saldo (1) Geldfluss aus der Operativen Gebarung (31 – 32)	284 121,29	358 400,00	-74 278,71
331	Einzahlungen aus der Investitionstätigkeit	23 321,90	14 800,00	8 521,90
3311	Einzahlungen aus der Veräußerung von immateriellem Vermögen			
3312	Einzahlungen aus der Veräußerung von Grundstücken und Grundstückeinrichtungen	14 821,90	14 800,00	21,90
3313	Einzahlungen aus der Veräußerung von Gebäuden und Bauten			
3314	Einzahlungen aus der Veräußerung von technischen Anlagen, Fahrzeuge und Maschinen			
3315	Einzahlungen aus der Veräußerung von Amts-, Betriebs- und Geschäftsausstattung	8 500,00		8 500,00
3316	Einzahlungen aus der Veräußerung von Kulturgütern			
3317	Einzahlungen aus der Veräußerung von Beteiligungen			
332	Einzahlungen aus der Rückzahlung von Darlehen sowie gewährten Vorschüssen	0,00	0,00	0,00
3321	Einzahlungen aus Darlehen an Träger des öffentlichen Rechts			
3322	Einzahlungen aus Darlehen an Beteiligungen			
3323	Einzahlungen aus Darlehen an Unternehmen und Haushalte			
3325	Einzahlungen aus Vorschüssen und Anzahlungen			
333	Einzahlungen aus Kapitaltransfers	168 713,90	169 400,00	-686,10
3331	Kapitaltransferzahlungen von Trägern des öffentlichen Rechts	119 502,63	119 400,00	102,63
3332	Kapitaltransferzahlungen von Beteiligungen			
3333	Kapitaltransferzahlungen von Unternehmen			
3334	Kapitaltransferzahlungen von Haushalten und Organisationen ohne Erwerbscharakter	49 211,27	50 000,00	-788,73
3335	Kapitaltransferzahlungen vom Ausland			
33	Summe Einzahlungen investive Gebarung	192 035,80	184 200,00	7 835,80
341	Auszahlungen aus der Investitionstätigkeit	546 491,50	1 271 400,00	-724 908,50
3411	Auszahlungen für den Erwerb von immateriellem Vermögen			

Dienstleistungen (Gruppe 8)

MVAG	Mittelverwendungs- und aufbringungsgruppen (1. und 2. Ebene)	RA 2020	VA 2020	RA - VA
3412	Auszahlungen für den Erwerb von Grundstücken und Grundstückseinrichtungen	451 879,80	1 144 500,00	-692 620,20
3413	Auszahlungen für den Erwerb von Gebäuden und Bauten	70 109,54	86 500,00	-16 390,46
3414	Auszahlungen für den Erwerb von technischen Anlagen, Fahrzeuge und Maschinen	16 245,58	33 400,00	-17 154,42
3415	Auszahlungen für den Erwerb von Amts-, Betriebs- und Geschäftsausstattung	8 256,58	7 000,00	1 256,58
3416	Auszahlungen für den Erwerb von Kulturgütern			
3417	Auszahlungen für den Erwerb von Beteiligungen			
342	Auszahlungen von gewährten Darlehen sowie gewährten Vorschüssen	0,00	0,00	0,00
3421	Auszahlung von Darlehen an Träger des öffentlichen Rechts			
3422	Auszahlung von Darlehen an Beteiligungen			
3423	Auszahlung von Darlehen an Unternehmen und Haushalte			
3425	Auszahlungen von Vorschüssen und Anzahlungen			
343	Auszahlungen aus Kapitaltransfers	0,00	0,00	0,00
3431	Kapitaltransferzahlungen an Träger des öffentlichen Rechts			
3432	Kapitaltransferzahlungen an Beteiligungen			
3433	Kapitaltransferzahlungen an Unternehmen (Finanzunternehmen)			
3434	Kapitaltransferzahlungen an Haushalte und Organisationen ohne Erwerbscharakter			
3435	Kapitaltransferzahlungen an das Ausland			
34	Summe Auszahlungen investive Gebarung	546 491,50	1 271 400,00	-724 908,50
SA2	Saldo (2) Geldfluss aus der Investiven Gebarung (33 – 34)	-354 455,70	-1 087 200,00	732 744,30
SA3	Saldo (3) Nettofinanzierungssaldo (Saldo 1 + Saldo 2)	-70 334,41	-728 800,00	658 465,59
351	Einzahlungen aus der Aufnahme von Finanzschulden	0,00	620 000,00	-620 000,00
3511	Einzahlungen aus empfangenen Darlehen von öffentlichen Körperschaften und Rechtsträgern			
3512	Einzahlungen aus empfangenen Darlehen von Beteiligungen			
3513	Einzahlungen aus empfangenen Darlehen von Unternehmen und privaten Haushalten			
3514	Einzahlungen aus Finanzschulden (Finanzunternehmen)		620 000,00	-620 000,00
353	Einzahlungen infolge eines Kapitaltausch bei derivativen Finanzinstrumenten mit Grundgeschäft	0,00	0,00	0,00
3530	Einzahlungen infolge eines Kapitaltausch bei derivativen Finanzinstrumenten mit Grundgeschäft			
355	Einzahlungen aus dem Abgang von Finanzinstrumenten	0,00	0,00	0,00
3550	Einzahlungen aus dem Abgang von Finanzinstrumenten			
35	Summe Einzahlungen aus der Finanzierungstätigkeit	0,00	620 000,00	-620 000,00
361	Auszahlungen aus der Tilgung von Finanzschulden	283 324,83	283 700,00	-375,17

Dienstleistungen (Gruppe 8)

MVAG	Mittelverwendungs- und aufbringungsgruppen (1. und 2. Ebene)	RA 2020	VA 2020	RA - VA
3611	Auszahlungen aus empfangenen Darlehen von öffentlichen Körperschaften und Rechtsträgern	4 302,95	4 400,00	-97,05
3612	Auszahlungen aus empfangenen Darlehen von Beteiligungen			
3613	Auszahlungen aus empfangenen Darlehen von Unternehmen und privaten Haushalten			
3614	Auszahlungen aus Finanzschulden	279 021,88	279 300,00	-278,12
3615	Auszahlung aus der Rückzahlung von Leasingverbindlichkeiten			
363	Auszahlungen infolge eines Kapitaltausch bei derivativen Finanzinstrumenten mit Grundgeschäft	0,00	0,00	0,00
3630	Auszahlungen infolge eines Kapitaltausch bei derivativen Finanzinstrumenten mit Grundgeschäft			
365	Auszahlungen für den Erwerb von Finanzinstrumenten	0,00	0,00	0,00
3650	Auszahlungen für den Erwerb von Finanzinstrumenten			
36	Summe Auszahlungen aus der Finanzierungstätigkeit	283 324,83	283 700,00	-375,17
SA4	Saldo (4) Geldfluss aus der Finanzierungstätigkeit (35 – 36)	-283 324,83	336 300,00	-619 624,83
SA5	Saldo (5) Geldfluss aus der voranschlagswirksamen Gebarung (Saldo 3 + Saldo 4)	-353 659,24	-392 500,00	38 840,76

Finanzwirtschaft (Gruppe 9)

MVAG	Mittelverwendungs- und aufbringungsgruppen (1. und 2. Ebene)	RA 2020	VA 2020	RA - VA
311	Einzahlungen aus der operativen Verwaltungstätigkeit	2 378 751,46	2 331 600,00	47 151,46
3111	Einzahlungen aus eigenen Abgaben	666 136,24	614 900,00	51 236,24
3112	Einzahlungen aus Ertragsanteilen	1 706 937,83	1 710 000,00	-3 062,17
3113	Einzahlungen aus Gebühren			
3114	Einzahlungen aus Leistungen	199,30	300,00	-100,70
3115	Einzahlungen aus Besitz und wirtschaftlicher Tätigkeit			
3116	Einzahlungen aus Veräußerung von geringwertigen Wirtschaftsgütern (GWG) und sonstige Einzahlungen	5 478,09	6 400,00	-921,91
312	Einzahlungen aus Transfers (ohne Kapitaltransfers)	418 838,96	419 000,00	-161,04
3121	Transferzahlungen von Trägern des öffentlichen Rechts	418 838,96	419 000,00	-161,04
3122	Transferzahlungen von Beteiligungen			
3123	Transferzahlungen von Unternehmen (inkl. Finanzunternehmen)			
3124	Transferzahlungen von Haushalte und Organisationen ohne Erwerbscharakter			
3125	Transferzahlungen vom Ausland			
3126	Investitions- und Tilgungszuschüsse zwischen Unternehmungen und Betrieben der Gebietskörperschaft und der Gebietskörperschaft			
313	Einzahlungen aus Finanzerträgen	3 048,57	500,00	2 548,57
3131	Einzahlungen aus Zinserträgen	3 048,57	500,00	2 548,57
3133	Einzahlungen aus Gewinnentnahmen von marktbestimmten Betrieben			
3134	Sonstige Einzahlungen aus Finanzerträgen			
3135	Einzahlungen aus Dividenden/Gewinnausschüttungen			
31	Summe Einzahlungen operative Gebarung	2 800 638,99	2 751 100,00	49 538,99
321	Auszahlungen aus Personalaufwand	0,00	0,00	0,00
3211	Auszahlungen für Personalaufwand Bezüge, Nebengebühren, und Mehrleistungsvergütungen)			
3212	Auszahlungen für gesetzliche und freiwillige Sozialaufwendungen			
3213	Auszahlungen aus sonstigem Personalaufwand			
322	Auszahlungen aus Sachaufwand (ohne Transferaufwand)	18 378,14	21 100,00	-2 721,86
3221	Auszahlungen für Gebrauchs- und Verbrauchsgüter, Handelswaren			
3222	Auszahlungen für Verwaltungs- und Betriebsaufwand			
3223	Auszahlungen für Leasing- und Mietaufwand			
3224	Auszahlungen für Instandhaltung			
3225	Sonstige Auszahlungen aus Sachaufwand	18 378,14	21 100,00	-2 721,86
323	Auszahlungen aus Transfers (ohne Kapitaltransfers)	0,00	200,00	-200,00
3231	Transferzahlungen an Träger des öffentlichen Rechts		200,00	-200,00
3232	Transferzahlungen an Beteiligungen			
3233	Transferzahlungen an Unternehmen (inkl. Finanzunternehmen)			

Finanzwirtschaft (Gruppe 9)

MVAG	Mittelverwendungs- und aufbringungsgruppen (1. und 2. Ebene)	RA 2020	VA 2020	RA - VA
3234	Transferzahlungen an Haushalte und Organisationen ohne Erwerbscharakter			
3235	Transferzahlungen an das Ausland			
3236	Investitions- und Tilgungszuschüsse zwischen Unternehmungen und Betrieben der Gebietskörperschaft und der Gebietskörperschaft			
324	Auszahlungen aus Finanzaufwand	1 753,84	1 500,00	253,84
3241	Auszahlungen für Zinsaufwand, für Finanzierungsleasing, für Forderungskauf, für Finanzschulden und derivative Finanzinstrumente m			
3242	Auszahlungen für Zinsen aus derivativen Finanzinstrumenten ohne Grundgeschäft			
3243	Auszahlung aus Gewinnentnahmen von marktbestimmten Betrieben			
3244	Sonstige Auszahlungen aus Finanzaufwendungen	1 753,84	1 500,00	253,84
32	Summe Auszahlungen operative Gebarung	20 131,98	22 800,00	-2 668,02
SA1	Saldo (1) Geldfluss aus der Operativen Gebarung (31 – 32)	2 780 507,01	2 728 300,00	52 207,01
331	Einzahlungen aus der Investitionstätigkeit	0,00	0,00	0,00
3311	Einzahlungen aus der Veräußerung von immateriellem Vermögen			
3312	Einzahlungen aus der Veräußerung von Grundstücken und Grundstückeinrichtungen			
3313	Einzahlungen aus der Veräußerung von Gebäuden und Bauten			
3314	Einzahlungen aus der Veräußerung von technischen Anlagen, Fahrzeuge und Maschinen			
3315	Einzahlungen aus der Veräußerung von Amts-, Betriebs- und Geschäftsausstattung			
3316	Einzahlungen aus der Veräußerung von Kulturgütern			
3317	Einzahlungen aus der Veräußerung von Beteiligungen			
332	Einzahlungen aus der Rückzahlung von Darlehen sowie gewährten Vorschüssen	0,00	0,00	0,00
3321	Einzahlungen aus Darlehen an Träger des öffentlichen Rechts			
3322	Einzahlungen aus Darlehen an Beteiligungen			
3323	Einzahlungen aus Darlehen an Unternehmen und Haushalte			
3325	Einzahlungen aus Vorschüssen und Anzahlungen			
333	Einzahlungen aus Kapitaltransfers	0,00	0,00	0,00
3331	Kapitaltransferzahlungen von Trägern des öffentlichen Rechts			
3332	Kapitaltransferzahlungen von Beteiligungen			
3333	Kapitaltransferzahlungen von Unternehmen			
3334	Kapitaltransferzahlungen von Haushalten und Organisationen ohne Erwerbscharakter			
3335	Kapitaltransferzahlungen vom Ausland			
33	Summe Einzahlungen investive Gebarung	0,00	0,00	0,00
341	Auszahlungen aus der Investitionstätigkeit	0,00	0,00	0,00
3411	Auszahlungen für den Erwerb von immateriellem Vermögen			

Finanzwirtschaft (Gruppe 9)

MVAG	Mittelverwendungs- und aufbringungsgruppen (1. und 2. Ebene)	RA 2020	VA 2020	RA - VA
3412	Auszahlungen für den Erwerb von Grundstücken und Grundstückseinrichtungen			
3413	Auszahlungen für den Erwerb von Gebäuden und Bauten			
3414	Auszahlungen für den Erwerb von technischen Anlagen, Fahrzeuge und Maschinen			
3415	Auszahlungen für den Erwerb von Amts-, Betriebs- und Geschäftsausstattung			
3416	Auszahlungen für den Erwerb von Kulturgütern			
3417	Auszahlungen für den Erwerb von Beteiligungen			
342	Auszahlungen von gewährten Darlehen sowie gewährten Vorschüssen	0,00	0,00	0,00
3421	Auszahlung von Darlehen an Träger des öffentlichen Rechts			
3422	Auszahlung von Darlehen an Beteiligungen			
3423	Auszahlung von Darlehen an Unternehmen und Haushalte			
3425	Auszahlungen von Vorschüssen und Anzahlungen			
343	Auszahlungen aus Kapitaltransfers	0,00	0,00	0,00
3431	Kapitaltransferzahlungen an Träger des öffentlichen Rechts			
3432	Kapitaltransferzahlungen an Beteiligungen			
3433	Kapitaltransferzahlungen an Unternehmen (Finanzunternehmen)			
3434	Kapitaltransferzahlungen an Haushalte und Organisationen ohne Erwerbscharakter			
3435	Kapitaltransferzahlungen an das Ausland			
34	Summe Auszahlungen investive Gebarung	0,00	0,00	0,00
SA2	Saldo (2) Geldfluss aus der Investiven Gebarung (33 – 34)	0,00	0,00	0,00
SA3	Saldo (3) Nettofinanzierungssaldo (Saldo 1 + Saldo 2)	2 780 507,01	2 728 300,00	52 207,01
351	Einzahlungen aus der Aufnahme von Finanzschulden	0,00	0,00	0,00
3511	Einzahlungen aus empfangenen Darlehen von öffentlichen Körperschaften und Rechtsträgern			
3512	Einzahlungen aus empfangenen Darlehen von Beteiligungen			
3513	Einzahlungen aus empfangenen Darlehen von Unternehmen und privaten Haushalten			
3514	Einzahlungen aus Finanzschulden (Finanzunternehmen)			
353	Einzahlungen infolge eines Kapitaltausch bei derivativen Finanzinstrumenten mit Grundgeschäft	0,00	0,00	0,00
3530	Einzahlungen infolge eines Kapitaltausch bei derivativen Finanzinstrumenten mit Grundgeschäft			
355	Einzahlungen aus dem Abgang von Finanzinstrumenten	0,00	0,00	0,00
3550	Einzahlungen aus dem Abgang von Finanzinstrumenten			
35	Summe Einzahlungen aus der Finanzierungstätigkeit	0,00	0,00	0,00
361	Auszahlungen aus der Tilgung von Finanzschulden	0,00	0,00	0,00

Finanzwirtschaft (Gruppe 9)

MVAG	Mittelverwendungs- und aufbringungsgruppen (1. und 2. Ebene)	RA 2020	VA 2020	RA - VA
3611	Auszahlungen aus empfangenen Darlehen von öffentlichen Körperschaften und Rechtsträgern			
3612	Auszahlungen aus empfangenen Darlehen von Beteiligungen			
3613	Auszahlungen aus empfangenen Darlehen von Unternehmen und privaten Haushalten			
3614	Auszahlungen aus Finanzschulden			
3615	Auszahlung aus der Rückzahlung von Leasingverbindlichkeiten			
363	Auszahlungen infolge eines Kapitaltausch bei derivativen Finanzinstrumenten mit Grundgeschäft	0,00	0,00	0,00
3630	Auszahlungen infolge eines Kapitaltausch bei derivativen Finanzinstrumenten mit Grundgeschäft			
365	Auszahlungen für den Erwerb von Finanzinstrumenten	0,00	0,00	0,00
3650	Auszahlungen für den Erwerb von Finanzinstrumenten			
36	Summe Auszahlungen aus der Finanzierungstätigkeit	0,00	0,00	0,00
SA4	Saldo (4) Geldfluss aus der Finanzierungstätigkeit (35 – 36)	0,00	0,00	0,00
SA5	Saldo (5) Geldfluss aus der voranschlagswirksamen Gebarung (Saldo 3 + Saldo 4)	2 780 507,01	2 728 300,00	52 207,01

Vermögenshaushalt (Anlage 1c)

AKTIVA		Code	Endbestand 31.12.2019	Endbestand 31.12.2020	Veränderung
A	Langfristiges Vermögen	10	24 538 478,53	24 198 824,98	-339 653,55
A.I	Immaterielle Vermögenswerte	101	28 606,27	55 437,47	26 831,20
A.II	Sachanlagen	102	23 607 470,84	23 361 488,72	-245 982,12
A.II.1	Grundstücke, Grundstückseinrichtungen und Infrastruktur	1021	10 301 586,15	10 198 648,25	-102 937,90
A.II.2	Gebäude und Bauten	1022	4 469 123,27	4 397 856,12	-71 267,15
A.II.3	Wasser- und Abwasserbauten und -anlagen	1023	7 707 743,25	7 507 210,01	-200 533,24
A.II.4	Sonderanlagen	1024	371 530,21	551 769,20	180 238,99
A.II.5	Technische Anlagen, Fahrzeuge und Maschinen	1025	619 919,90	574 006,16	-45 913,74
A.II.6	Amts-, Betriebs- und Geschäftsausstattung	1026	137 568,06	110 578,46	-26 989,60
A.II.7	Kulturgüter	1027	0,00	21 420,52	21 420,52
A.II.8	Geleistete Anzahlungen für Anlagen und Anlagen in Bau	1028	0,00	0,00	0,00
A.III	Aktive Finanzinstrumente/Langfristiges Finanzvermögen	103	0,00	0,00	0,00
A.III.1	Bis zur Endfälligkeit gehaltene Finanzinstrumente	1031	0,00	0,00	0,00
A.III.2	Zur Veräußerung verfügbare Finanzinstrumente	1032	0,00	0,00	0,00
A.III.3	Participations- und Hybridkapital	1033	0,00	0,00	0,00
A.III.4	Derivative Finanzinstrumente ohne Grundgeschäft	1034	0,00	0,00	0,00
A.IV	Beteiligungen	104	0,00	0,00	0,00
A.IV.1	Beteiligungen an verbundenen Unternehmen	1041	0,00	0,00	0,00
A.IV.2	Beteiligungen an assoziierten Unternehmen	1042	0,00	0,00	0,00
A.IV.3	Sonstige Beteiligungen	1043	0,00	0,00	0,00
A.IV.4	Verwaltete Einrichtungen, die der Kontrolle unterliegen	1044	0,00	0,00	0,00
A.V	Langfristige Forderungen	106	902 401,42	781 898,79	-120 502,63
A.V.1	Langfristige Forderungen aus Lieferungen und Leistungen	1061	901 401,42	781 898,79	-119 502,63
A.V.2	Langfristige Forderungen aus gewährten Darlehen	1062	0,00	0,00	0,00
A.V.3	Sonstige langfristige Forderungen	1063	1 000,00	0,00	-1 000,00

AKTIVA		Code	Endbestand 31.12.2019	Endbestand 31.12.2020	Veränderung
B	Kurzfristiges Vermögen	11	3 435 687,43	3 325 348,42	-110 339,01
B.I	Kurzfristige Forderungen	113	70 019,01	72 157,43	2 138,42
B.I.1	Kurzfristige Forderungen aus Lieferungen und Leistungen	1131	9 540,20	10 124,78	584,58
B.I.2	Kurzfristige Forderungen aus Abgaben	1132	49 533,56	49 262,04	-271,52
B.I.3	Sonstige kurzfristige Forderungen	1133	0,00	0,00	0,00
B.I.4	Sonstige kurzfristige Forderungen (nicht voranschlagswirksame Gebarung)	1134	10 945,25	12 770,61	1 825,36
B.II	Vorräte	114	0,00	0,00	0,00
B.II.1	Vorräte	1141	0,00	0,00	0,00
B.II.2	Gegebene Anzahlungen auf Vorräte	1142	0,00	0,00	0,00
B.III	Liquide Mittel	115	3 365 668,42	3 253 190,99	-112 477,43
B.III.1	Kassa, Bankguthaben, Schecks	1151	3 275 862,36	3 194 181,51	-81 680,85
B.III.2	Zahlungsmittelreserven	1152	89 806,06	59 009,48	-30 796,58
B.IV	Aktive Finanzinstrumente/Kurzfristiges Finanzvermögen	116	0,00	0,00	0,00
B.IV.1	Aktive Finanzinstrumente/Kurzfristiges Finanzvermögen	1160	0,00	0,00	0,00
B.V	Aktive Rechnungsabgrenzung	117	0,00	0,00	0,00
B.V.1	Aktive Rechnungsabgrenzung	1170	0,00	0,00	0,00
Summe Aktiva (10 + 11)			27 974 165,96	27 524 173,40	-449 992,56

PASSIVA		Code	Endbestand 31.12.2019	Endbestand 31.12.2020	Veränderung
C	Nettovermögen (Ausgleichsposten)	12	19 471 037,99	19 419 844,28	-51 193,71
C.I	Saldo der Eröffnungsbilanz	121	13 566 862,36	13 566 862,36	0,00
C.I.1	Saldo der Eröffnungsbilanz	1210	13 566 862,36	13 566 862,36	0,00
C.II	Kumuliertes Nettoergebnis	122	0,00	0,00	0,00
C.II.1	Kumuliertes Nettoergebnis	1220	0,00	0,00	0,00
C.III	Haushaltsrücklagen	123	5 904 175,63	5 852 981,92	-51 193,71
C.III.1	Haushaltsrücklagen	1230	5 904 175,63	5 852 981,92	-51 193,71
C.IV	Neubewertungsrücklagen (Umbewertungskonto)	124	0,00	0,00	0,00
C.IV.1	Neubewertungsrücklagen (Umbewertungskonto)	1240	0,00	0,00	0,00
C.V	Fremdwährungsumrechnungsrücklagen	125	0,00	0,00	0,00
C.V.1	Fremdwährungsumrechnungsrücklagen	1250	0,00	0,00	0,00
D	Sonderposten Investitionszuschüsse (Kapitaltransfers)	13	5 814 811,72	5 764 403,96	-50 407,76
D.I	Investitionszuschüsse	131	5 814 811,72	5 764 403,96	-50 407,76
D.I.1	Investitionszuschüsse von Trägern öffentlichen Rechts	1311	3 984 272,90	3 938 304,86	-45 968,04
D.I.2	Investitionszuschüsse von Beteiligungen	1312	0,00	0,00	0,00
D.I.3	Investitionszuschüsse von übrigen	1313	1 830 538,82	1 826 099,10	-4 439,72
E	Langfristige Fremdmittel	14	2 552 148,62	2 252 086,43	-300 062,19
E.I	Langfristige Finanzschulden, netto	141	2 396 204,41	2 086 406,99	-309 797,42
E.I.1	Langfristige Finanzschulden	1411	2 396 204,41	2 086 406,99	-309 797,42
E.I.2	Langfristige Forderungen aus derivativen Finanzinstrumenten mit Grundgeschäft (-)	1412	0,00	0,00	0,00
E.I.3	Langfristige Verbindlichkeiten aus derivativen Finanzinstrumenten mit Grundgeschäft	1413	0,00	0,00	0,00
E.II	Langfristige Verbindlichkeiten	142	0,00	0,00	0,00
E.II.1	Langfristige Verbindlichkeiten aus Lieferungen und Leistungen	1421	0,00	0,00	0,00
E.II.2	Leasingverbindlichkeiten	1422	0,00	0,00	0,00
E.II.3	Sonstige langfristige Verbindlichkeiten	1423	0,00	0,00	0,00

PASSIVA		Code	Endbestand 31.12.2019	Endbestand 31.12.2020	Veränderung
E.III	Langfristige Rückstellungen	143	155 944,21	165 679,44	9 735,23
E.III.1	Rückstellungen für Abfertigungen	1431	90 122,82	94 079,63	3 956,81
E.III.2	Rückstellungen für Jubiläumswendungen	1432	65 821,39	71 599,81	5 778,42
E.III.3	Rückstellungen für Haftungen	1433	0,00	0,00	0,00
E.III.4	Rückstellungen für Sanierungen von Altlasten	1434	0,00	0,00	0,00
E.III.5	Rückstellungen für Pensionen	1435	0,00	0,00	0,00
E.III.6	Sonstige langfristige Rückstellungen	1436	0,00	0,00	0,00
F	Kurzfristige Fremdmittel	15	136 167,63	87 838,73	-48 328,90
F.I	Kurzfristige Finanzschulden, netto	151	0,00	0,00	0,00
F.I.1	Kurzfristige Finanzschulden	1511	0,00	0,00	0,00
F.I.2	Kurzfristige Forderungen aus derivativen Finanzinstrumenten mit Grundgeschäft (-)	1512	0,00	0,00	0,00
F.I.3	Kurzfristige Verbindlichkeiten aus derivativen Finanzinstrumenten mit Grundgeschäft	1513	0,00	0,00	0,00
F.II	Kurzfristige Verbindlichkeiten	152	136 167,63	87 838,73	-48 328,90
F.II.1	Kurzfristige Verbindlichkeiten aus Lieferungen und Leistungen	1521	117 489,67	25 997,16	-91 492,51
F.II.2	Kurzfristige Verbindlichkeiten aus Abgaben	1522	0,00	12 401,33	12 401,33
F.II.3	Sonstige kurzfristige Verbindlichkeiten	1523	0,00	0,00	0,00
F.II.4	Sonstige kurzfristige Verbindlichkeiten (nicht voranschlagswirksame Gebarung)	1524	18 677,96	49 440,24	30 762,28
F.III	Kurzfristige Rückstellungen	153	0,00	0,00	0,00
F.III.1	Rückstellungen für Prozesskosten	1531	0,00	0,00	0,00
F.III.2	Rückstellungen für ausstehende Rechnungen	1532	0,00	0,00	0,00
F.III.3	Rückstellungen für nicht konsumierte Urlaube	1533	0,00	0,00	0,00
F.III.4	Sonstige kurzfristige Rückstellungen	1534	0,00	0,00	0,00
F.IV	Passive Rechnungsabgrenzung	154	0,00	0,00	0,00
F.IV.1	Passive Rechnungsabgrenzung	1540	0,00	0,00	0,00
Summe Passiva (12 + 13 + 14 + 15)			27 974 165,96	27 524 173,40	-449 992,56

Haushaltspotential (aufbauend auf der Ergebnisrechnung)

Rechnungsabschluss 2020

Marktgemeinde Großdietmanns

Haushaltspotential (aufbauend auf der Ergebnisrechnung)

MVAG	Mittelverwendungs- und -aufbringungsgruppen	Mittelaufbringung	Mittelverwendung	Saldo
211	Erträge aus der operativen Verwaltungstätigkeit	3 731 395,36		
212	Erträge aus Transfers	1 035 666,17		
213	Finanzerträge	3 048,57		
Summe Erträge (SU 21)		4 770 110,10		
2117	Nicht finanzierungswirksame operative Erträge (Auflösung von Rückstellungen und Aktivierte Eigenleistungen)	-43 139,23		
2127	Nicht finanzierungswirksamer Transferertrag (Auflösung von Investitionszuschüssen)	-193 410,38		
2136	Sonstige nicht finanzierungswirksame Finanzerträge (Auflösung von RS Bewertung von Beteiligungen und aktiven Finanzinstrumenten)			
Nicht finanzwirksame Erträge		-236 549,61		
Finanzwirksame Erträge		4 533 560,49		
221	Personalaufwand		745 477,26	
222	Sachaufwand (ohne Transferaufwand)		2 542 373,17	
223	Transferaufwand (laufende Transfers und Kapitaltransfers)		1 515 893,16	
224	Finanzaufwand		9 582,95	
Summe Aufwendungen (SU 22)			4 813 326,54	
2214	Nicht finanzierungswirksamer Personalaufwand (Dotierung RS für Abfertigungen, Jubiläum u. nicht konsumierte Urlaube)		-49 492,47	
2226	Nicht finanzierungswirksamer Sachaufwand (inkl. Abschreibungen, Dotierung von RS Prozess, ausstehende Rechnungen)		-1 071 111,73	
2237	Nicht finanzierungswirksamer Transferaufwand (Dotierungen von RS f. Pensionen)			
2245	Nicht finanzierungswirksamer Finanzaufwand (Wertberichtigungen zu Finanzinstrumenten, Aufwendungen aus der Bewertung von Beteiligungen)			
Nicht finanzwirksame Aufwendungen			-1 120 604,20	
Finanzwirksame Aufwendungen			3 692 722,34	
Finanzwirksames Ergebnis		4 533 560,49	3 692 722,34	840 838,15

Rechnungsabschluss 2020
Haushaltspotential (aufbauend auf der Ergebnisrechnung)

Marktgemeinde Großdietmanns

MVAG	Mittelverwendungs- und -aufbringungsgruppen	Mittelaufbringung	Mittelverwendung	Saldo
332	Einzahlungen aus der Rückzahlung von Darlehen sowie gewährten Vorschüssen (ohne 3325 mit Projektcode - Anzahlungen)	1 000,00		
1141	Vorräte (+ Veränderung)			
1142	Gegebene Anzahlungen auf Vorräte (+ Veränderung)			
1540	Passive Rechnungsabgrenzung wiederkehrende Einzahlungen der Kontengruppe 00-07, die keinem Projekt zugeordnet sind			
2301	Entnahmen von Haushaltsrücklagen (Kontengruppe 893)			
Jährliche wiederkehrende Einzahlungen		1 000,00		
36	Auszahlungen aus der Finanzierungstätigkeit		309 797,42	
2401	Zuweisung an Haushaltsrücklagen (Kontengruppe 793)			
342	Auszahlungen von gewährten Darlehen sowie gewährten Vorschüssen (ohne 3425 mit Projektcode - Anzahlungen)			
1141	Vorräte (- Veränderung)			
1142	Gegebene Anzahlungen auf Vorräte (- Veränderung)			
1170	Aktive Rechnungsabgrenzung wiederkehrende Klein-Investitionen der Kontengruppe 00-07, die keinem Projekt zugeordnet sind		114 436,15	
Jährliche wiederkehrende Auszahlungen			424 233,57	
Kontengruppe 871, KT der Ergebnisrechnung, mit Projektcode (BZ)		-150 576,00		
Summe Kapitaltransfers der Ergebnisrechnung		-150 576,00		
Jährliches Haushaltspotential		4 383 984,49	4 116 955,91	267 028,58
Jährliches Haushaltspotential		267 028,58		
kumuliertes Haushaltspotential zum 31.12.2019 (Vorjahr)		2 961 450,34		
Verfügbares Haushaltspotential		3 228 478,92		

Rechnungsabschluss 2020

Marktgemeinde Großdietmanns

Haushaltspotential (aufbauend auf der Ergebnisrechnung)

MVAG	Mittelverwendungs- und -aufbringungsgruppen	Mittelaufbringung	Mittelverwendung	Saldo
	davon (dient ausschließlich der Information) Kontengruppe 871, KT der Ergebnisrechnung, ohne Projektcode (sind BZ zum Haushaltsausgleich)	26 449,76		
2401	Zuweisung an Haushaltsrücklagen (Kontengruppe 794)		11 003,66	
2401	Zuweisung an Haushaltsrücklagen (Kontengruppe 795)			
Jährliche Aufwände für Rücklagen			11 003,66	
2301	Entnahmen von Haushaltsrücklagen (Kontengruppe 894)	41 800,24		
2301	Entnahmen von Haushaltsrücklagen (Kontengruppe 895)			
Jährliche RL-Erträge f. Investitionen (finanzw.)		41 800,24		
Endbestand kumuliertes Haushaltspotential		3 270 279,16	11 003,66	3 259 275,50

Ergebnis- und Finanzierungsrechnung Detailnachweis

	MVAG EH	MVAG FH	QU	Ergebnisrechnung			Finanzierungsrechnung			
				RA 2020	VA 2020	RA - VA	RA 2020	VA 2020	RA - VA	
0 Vertretungskörper und allgemeine Verwaltung										
00	Gewählte Gemeindeorgane									
000	Gewählte Gemeindeorgane									
000000	Gewählte Gemeindeorgane									
Operative Gebarung										
SU 21 / 31	Summe Erträge / Einzahlungen operative Gebarung			0,00	0,00	0,00	0,00	0,00	0,00	
1/000000-582000	Sonstige Dienstgeberbeiträge zur sozialen Sicherheit	2212	3212	20	3 281,17	9 500,00	-6 218,83	3 281,17	9 500,00	-6 218,83
1/000000-670000	Versicherungen	2222	3222	24	5 437,76	5 500,00	-62,24	5 437,76	5 500,00	-62,24
1/000000-721000	Bezüge der Organe	2225	3225	22	138 976,38	136 000,00	2 976,38	138 976,38	136 000,00	2 976,38
1/000000-721100	Diäten, Reisegebühren	2225	3225	22	289,67	800,00	-510,33	289,67	800,00	-510,33
1/000000-723000	Repräsentationen (Bürgermeisterausflug)	2225	3225	24		600,00	-600,00		600,00	-600,00
1/000000-752000	Laufende Transferzahlungen (Pensionskasse)	2231	3231	26	24 586,96	24 400,00	186,96	24 586,96	24 400,00	186,96
1/000000-755000	Pensionskassenbeitrag	2233	3233	27	4 940,52	4 900,00	40,52	4 940,52	4 900,00	40,52
1/000000-757000	Schulung der Gemeindefunktionäre	2234	3234	27		7 500,00	-7 500,00		7 500,00	-7 500,00
SU 22 / 32	Summe Aufwendungen / Auszahlungen operative Gebarung				177 512,46	189 200,00	-11 687,54	177 512,46	189 200,00	-11 687,54
SA 0 / SA 1	(0) Nettoergebnis (21 - 22) / (1) Geldfluss operative Gebarung (31 - 32)				-177 512,46	-189 200,00	11 687,54	-177 512,46	-189 200,00	11 687,54
SU 23	Summe Haushaltsrücklagen				0,00	0,00	0,00	0,00	0,00	0,00
SA00	Nettoergebnis nach Zuw./Entn. Haushaltsrücklagen (Saldo 0 +/- SU23)				-177 512,46	-189 200,00	11 687,54			
Investive Gebarung										
SU 33	Summe Einzahlungen investive Gebarung							0,00	0,00	0,00
SU 34	Summe Auszahlungen investive Gebarung							0,00	0,00	0,00
SA2	Saldo (2) Geldfluss aus der Investiven Gebarung (33 - 34)							0,00	0,00	0,00
SA3	Saldo (3) Nettofinanzierungssaldo (Saldo 1 + Saldo 2)							-177 512,46	-189 200,00	11 687,54
Finanzierungstätigkeit										
SU 35	Summe Einzahlungen aus der Finanzierungstätigkeit							0,00	0,00	0,00
SU 36	Summe Auszahlungen aus der Finanzierungstätigkeit							0,00	0,00	0,00
SA4	Saldo (4) Geldfluss aus der Finanzierungstätigkeit (35 - 36)							0,00	0,00	0,00
SA5	Saldo (5) Geldfluss aus der voranschlagswirksamen Gebarung (Saldo 3 + Saldo 4)							-177 512,46	-189 200,00	11 687,54

		MVAG	MVAG	QU	Ergebnisrechnung			Finanzierungsrechnung		
		EH	FH		RA 2020	VA 2020	RA - VA	RA 2020	VA 2020	RA - VA
01	Hauptverwaltung									
010	Zentralamt									
010000	Gemeindeamt									
Operative Gebarung										
2/010000+813000	Erträge aus der Auflösung von Investitionszuschüssen (Kapitaltransfers)	2127			535,16	500,00	35,16			
2/010000+816000	Kostensätze Kopien	2114	3114	13		400,00	-400,00		400,00	-400,00
2/010000+816100	Verwaltungskostenbeiträge (Wasser, Kanal)	2114	3114	13	19 900,00	19 900,00		19 900,00	19 900,00	
2/010000+827000	Kostensätze Überlassung Bediensteter an Dritte	2116	3116	18	6 120,00	6 500,00	-380,00	6 120,00	6 500,00	-380,00
2/010000+827100	Personalkostensätze	2116	3116	18	4 600,22	4 600,00	0,22	4 600,22	4 600,00	0,22
2/010000+828000	Rücksätze Strom	2116	3116	18	2 006,48	1 700,00	306,48	2 006,48	1 700,00	306,48
2/010000+828100	Rückersätze Heizkosten (Feuerwehr)	2116	3116	18	1 029,08	2 500,00	-1 470,92	1 029,08	2 500,00	-1 470,92
2/010000+829000	Drucksortenverkauf	2116	3116	18	139,53		139,53	139,53		139,53
SU 21 / 31	Summe Erträge / Einzahlungen operative Gebarung				34 330,47	36 100,00	-1 769,53	33 795,31	35 600,00	-1 804,69
1/010000-400000	Geringwertige Wirtschaftsgüter des Anlagevermögens	2221	3221	23	4 682,62	4 000,00	682,62	4 723,93	4 000,00	723,93
1/010000-430000	Lebensmittel	2221	3221	23	617,63	500,00	117,63	745,31	500,00	245,31
1/010000-451000	Beheizung	2221	3221	23	3 050,66	5 000,00	-1 949,34	3 050,66	5 000,00	-1 949,34
1/010000-454000	Reinigungsmittel	2221	3221	23	280,70	500,00	-219,30	280,70	500,00	-219,30
1/010000-456000	Schreib-, Zeichen- u. Sonstige Büromittel	2221	3221	23	1 622,49	1 700,00	-77,51	1 622,49	1 700,00	-77,51
1/010000-457000	Druckwerke	2221	3221	23	5 353,13	6 000,00	-646,87	5 353,13	6 000,00	-646,87
1/010000-459000	Sonstige Verbrauchsgüter	2221	3221	23	1 915,63	1 500,00	415,63	1 921,35	1 500,00	421,35
1/010000-510000	Geldbezüge der Vertragsbediensteten der Verwaltung	2211	3211	20	129 401,10	130 000,00	-598,90	129 401,10	130 000,00	-598,90
1/010000-511000	Geldbezüge der Vertragsbediensteten in handwerklicher Verwendung	2211	3211	20	9 453,15	10 000,00	-546,85	9 453,15	10 000,00	-546,85
1/010000-523000	Geldbezüge d. nicht ganzj. beschäftigten Arbeiter	2211	3211	20	2 308,81	2 500,00	-191,19	2 308,81	2 500,00	-191,19
1/010000-565000	Mehrleistungsvergütungen	2211	3211	20	9 794,06	10 000,00	-205,94	9 794,06	10 000,00	-205,94
1/010000-569000	Sonstige Nebengebühren	2211	3211	20	183,29	500,00	-316,71	183,29	500,00	-316,71
1/010000-580000	DGB für Familienbeihilfen	2212	3212	20	4 502,69	4 800,00	-297,31	4 502,69	4 800,00	-297,31
1/010000-582000	Sonstige Dienstgeberbeiträge zur sozialen Sicherheit	2212	3212	20	31 504,68	32 500,00	-995,32	31 504,68	32 500,00	-995,32
1/010000-590000	Freiwillige Sozialleistungen an Bedienstete	2212	3212	20	630,00	700,00	-70,00	630,00	700,00	-70,00
1/010000-591000	Dotierung von Rückstellungen für Abfertigungen	2214			1 559,32	1 600,00	-40,68			
1/010000-592000	Dotierung von Rückstellungen für Jubiläumswendungen	2214			2 366,15	2 100,00	266,15			

		MVAG			Ergebnisrechnung			Finanzierungsrechnung		
		EH	FH	QU	RA 2020	VA 2020	RA - VA	RA 2020	VA 2020	RA - VA
1/010000-600000	Strom	2222	3222	24	792,40	1 000,00	-207,60	1 092,34	1 000,00	92,34
1/010000-614000	Instandhaltung von Gebäuden	2224	3224	24	69,88	10 000,00	-9 930,12	69,88	10 000,00	-9 930,12
1/010000-616000	Instandhaltung v. Maschinen u. maschinellen Anlagen	2224	3224	24	3 763,64	5 000,00	-1 236,36	3 763,64	5 000,00	-1 236,36
1/010000-630000	Porto	2222	3222	24	6 276,02	5 800,00	476,02	6 276,02	5 800,00	476,02
1/010000-631000	Telefon, Telegraf, Telex	2222	3222	24	2 085,68	2 000,00	85,68	2 085,68	2 000,00	85,68
1/010000-670000	Versicherungen	2222	3222	24	4 769,31	4 800,00	-30,69	4 769,31	4 800,00	-30,69
1/010000-680000	Planmäßige Abschreibung	2226			21 623,78	21 500,00	123,78			
1/010000-710000	Öffentliche Abgaben	2225	3225	24	385,39	400,00	-14,61	385,39	400,00	-14,61
1/010000-711000	Gebühren f. Benützung v. Gemeindeeinrichtungen	2225	3225	24	1 668,14	1 600,00	68,14	1 668,14	1 600,00	68,14
1/010000-724000	Reisegebühren	2225	3225	24	551,23	2 000,00	-1 448,77	551,23	2 000,00	-1 448,77
1/010000-728000	Rundfunkgebühren	2225	3225	24	87,60	100,00	-12,40	87,60	100,00	-12,40
1/010000-728100	Entgelte für sonstige Leistungen	2225	3225	24	15 585,72	14 000,00	1 585,72	17 536,08	14 000,00	3 536,08
1/010000-728200	Entgelte für K5 Lohn	2225	3225	24	3 939,42	3 600,00	339,42	3 939,42	3 600,00	339,42
SU 22 / 32	Summe Aufwendungen / Auszahlungen operative Gebarung				270 824,32	285 700,00	-14 875,68	247 700,08	260 500,00	-12 799,92
SA 0 / SA 1	(0) Nettoergebnis (21 - 22) / (1) Geldfluss operative Gebarung (31 - 32)				-236 493,85	-249 600,00	13 106,15	-213 904,77	-224 900,00	10 995,23
SU 23	Summe Haushaltsrücklagen				0,00	0,00	0,00	0,00	0,00	0,00
SA00	Nettoergebnis nach Zuw./Entn. Haushaltsrücklagen (Saldo 0 +/- SU23)				-236 493,85	-249 600,00	13 106,15			
Investive Gebarung										
SU 33	Summe Einzahlungen investive Gebarung							0,00	0,00	0,00
1/010000-042000	Amtsausstattung		3415	41				1 273,75	5 500,00	-4 226,25
SU 34	Summe Auszahlungen investive Gebarung							1 273,75	5 500,00	-4 226,25
SA2	Saldo (2) Geldfluss aus der Investiven Gebarung (33 - 34)							-1 273,75	-5 500,00	4 226,25
SA3	Saldo (3) Nettofinanzierungssaldo (Saldo 1 + Saldo 2)							-215 178,52	-230 400,00	15 221,48
Finanzierungstätigkeit										
SU 35	Summe Einzahlungen aus der Finanzierungstätigkeit							0,00	0,00	0,00
SU 36	Summe Auszahlungen aus der Finanzierungstätigkeit							0,00	0,00	0,00
SA4	Saldo (4) Geldfluss aus der Finanzierungstätigkeit (35 - 36)							0,00	0,00	0,00
SA5	Saldo (5) Geldfluss aus der voranschlagswirksamen Gebarung (Saldo 3 + Saldo 4)							-215 178,52	-230 400,00	15 221,48
015	Pressestelle, Amtsblatt und Öffentlichkeitsarbeit									
015000	Pressestelle, Amtsblatt und Öffentlichkeitsarbeit									
Operative Gebarung										
2/015000+810000	Werbeeinschaltung Großdietmanns Aktuell	2114	3114	13	3 354,00	3 500,00	-146,00	3 594,00	3 500,00	94,00
2/015000+829100	Spenden Gemeindezeitung	2116	3116	18	845,00	1 000,00	-155,00	845,00	1 000,00	-155,00
SU 21 / 31	Summe Erträge / Einzahlungen operative Gebarung				4 199,00	4 500,00	-301,00	4 439,00	4 500,00	-61,00

		MVAG	MVAG	QU	Ergebnisrechnung			Finanzierungsrechnung		
		EH	FH		RA 2020	VA 2020	RA - VA	RA 2020	VA 2020	RA - VA
1/015000-457000	Gemeindezeitung "Grossdietmanns Aktuell"	2221	3221	23	8 447,50	8 000,00	447,50	8 447,50	8 000,00	447,50
SU 22 / 32	Summe Aufwendungen / Auszahlungen operative Gebarung				8 447,50	8 000,00	447,50	8 447,50	8 000,00	447,50
SA 0 / SA 1	(0) Nettoergebnis (21 - 22) / (1) Geldfluss operative Gebarung (31 - 32)				-4 248,50	-3 500,00	-748,50	-4 008,50	-3 500,00	-508,50
SU 23	Summe Haushaltsrücklagen				0,00	0,00	0,00	0,00	0,00	0,00
SA00	Nettoergebnis nach Zuw./Entn. Haushaltsrücklagen (Saldo 0 +/- SU23)				-4 248,50	-3 500,00	-748,50			
Investive Gebarung										
SU 33	Summe Einzahlungen investive Gebarung							0,00	0,00	0,00
SU 34	Summe Auszahlungen investive Gebarung							0,00	0,00	0,00
SA2	Saldo (2) Geldfluss aus der Investiven Gebarung (33 - 34)							0,00	0,00	0,00
SA3	Saldo (3) Nettofinanzierungssaldo (Saldo 1 + Saldo 2)							-4 008,50	-3 500,00	-508,50
Finanzierungstätigkeit										
SU 35	Summe Einzahlungen aus der Finanzierungstätigkeit							0,00	0,00	0,00
SU 36	Summe Auszahlungen aus der Finanzierungstätigkeit							0,00	0,00	0,00
SA4	Saldo (4) Geldfluss aus der Finanzierungstätigkeit (35 - 36)							0,00	0,00	0,00
SA5	Saldo (5) Geldfluss aus der voranschlagswirksamen Gebarung (Saldo 3 + Saldo 4)							-4 008,50	-3 500,00	-508,50
019	Repräsentation									
019000	Repräsentationen									
Operative Gebarung										
SU 21 / 31	Summe Erträge / Einzahlungen operative Gebarung				0,00	0,00	0,00	0,00	0,00	0,00
1/019000-723000	Repräsentationsausgaben	2225	3225	24	3 427,08	5 000,00	-1 572,92	2 627,04	5 000,00	-2 372,96
SU 22 / 32	Summe Aufwendungen / Auszahlungen operative Gebarung				3 427,08	5 000,00	-1 572,92	2 627,04	5 000,00	-2 372,96
SA 0 / SA 1	(0) Nettoergebnis (21 - 22) / (1) Geldfluss operative Gebarung (31 - 32)				-3 427,08	-5 000,00	1 572,92	-2 627,04	-5 000,00	2 372,96
SU 23	Summe Haushaltsrücklagen				0,00	0,00	0,00	0,00	0,00	0,00
SA00	Nettoergebnis nach Zuw./Entn. Haushaltsrücklagen (Saldo 0 +/- SU23)				-3 427,08	-5 000,00	1 572,92			
Investive Gebarung										
SU 33	Summe Einzahlungen investive Gebarung							0,00	0,00	0,00
SU 34	Summe Auszahlungen investive Gebarung							0,00	0,00	0,00
SA2	Saldo (2) Geldfluss aus der Investiven Gebarung (33 - 34)							0,00	0,00	0,00
SA3	Saldo (3) Nettofinanzierungssaldo (Saldo 1 + Saldo 2)							-2 627,04	-5 000,00	2 372,96
Finanzierungstätigkeit										
SU 35	Summe Einzahlungen aus der Finanzierungstätigkeit							0,00	0,00	0,00
SU 36	Summe Auszahlungen aus der Finanzierungstätigkeit							0,00	0,00	0,00
SA4	Saldo (4) Geldfluss aus der Finanzierungstätigkeit (35 - 36)							0,00	0,00	0,00
SA5	Saldo (5) Geldfluss aus der voranschlagswirksamen Gebarung (Saldo 3 + Saldo 4)							-2 627,04	-5 000,00	2 372,96

		MVAG			Ergebnisrechnung			Finanzierungsrechnung		
		EH	FH	QU	RA 2020	VA 2020	RA - VA	RA 2020	VA 2020	RA - VA
02	Hauptverwaltung									
022	Standesamt									
022000	Standesamt									
Operative Gebarung										
SU 21 / 31	Summe Erträge / Einzahlungen operative Gebarung				0,00	0,00	0,00	0,00	0,00	0,00
1/022000-752000	Standesamts u. Staatsbürgers chaftsbeitrag	2231	3231	26	30 100,54	32 100,00	-1 999,46	30 100,54	32 100,00	-1 999,46
SU 22 / 32	Summe Aufwendungen / Auszahlungen operative Gebarung				30 100,54	32 100,00	-1 999,46	30 100,54	32 100,00	-1 999,46
SA 0 / SA 1	(0) Nettoergebnis (21 - 22) / (1) Geldfluss operative Gebarung (31 - 32)				-30 100,54	-32 100,00	1 999,46	-30 100,54	-32 100,00	1 999,46
SU 23	Summe Haushaltsrücklagen				0,00	0,00	0,00	0,00	0,00	0,00
SA00	Nettoergebnis nach Zuw./Entn. Haushaltsrücklagen (Saldo 0 +/- SU23)				-30 100,54	-32 100,00	1 999,46			
Investive Gebarung										
SU 33	Summe Einzahlungen investive Gebarung							0,00	0,00	0,00
SU 34	Summe Auszahlungen investive Gebarung							0,00	0,00	0,00
SA2	Saldo (2) Geldfluss aus der Investiven Gebarung (33 - 34)							0,00	0,00	0,00
SA3	Saldo (3) Nettofinanzierungssaldo (Saldo 1 + Saldo 2)							-30 100,54	-32 100,00	1 999,46
Finanzierungstätigkeit										
SU 35	Summe Einzahlungen aus der Finanzierungstätigkeit							0,00	0,00	0,00
SU 36	Summe Auszahlungen aus der Finanzierungstätigkeit							0,00	0,00	0,00
SA4	Saldo (4) Geldfluss aus der Finanzierungstätigkeit (35 - 36)							0,00	0,00	0,00
SA5	Saldo (5) Geldfluss aus der voranschlagswirksamen Gebarung (Saldo 3 + Saldo 4)							-30 100,54	-32 100,00	1 999,46
024	Wahlamt									
024000	Wahlamt									
Operative Gebarung										
2/024000+816000	Kostenbeiträge für Wahlen	2114	3114	13	2 654,37	1 900,00	754,37	2 654,37	1 900,00	754,37
SU 21 / 31	Summe Erträge / Einzahlungen operative Gebarung				2 654,37	1 900,00	754,37	2 654,37	1 900,00	754,37
1/024000-511000	Geldbezüge der Vertragsbediensteten in handwerklicher Verwendung	2211	3211	20	187,05		187,05	187,05		187,05
1/024000-565000	Mehrleistungsvergütungen	2211	3211	20	31,28		31,28	31,28		31,28
1/024000-569000	Sonstige Nebengebühren	2211	3211	20	2,93		2,93	2,93		2,93
1/024000-580000	DGB für Familienbeihilfen	2212	3212	20	8,61		8,61	8,61		8,61
1/024000-582000	Sonstige Dienstgeberbeiträge zur sozialen Sicherheit	2212	3212	20	46,90		46,90	46,90		46,90
1/024000-728000	Kosten der Wahlen	2225	3225	24	3 993,89	4 000,00	-6,11	4 090,51	4 000,00	90,51
SU 22 / 32	Summe Aufwendungen / Auszahlungen operative Gebarung				4 270,66	4 000,00	270,66	4 367,28	4 000,00	367,28
SA 0 / SA 1	(0) Nettoergebnis (21 - 22) / (1) Geldfluss operative Gebarung (31 - 32)				-1 616,29	-2 100,00	483,71	-1 712,91	-2 100,00	387,09
SU 23	Summe Haushaltsrücklagen				0,00	0,00	0,00	0,00	0,00	0,00

	MVAG	MVAG	QU	Ergebnisrechnung			Finanzierungsrechnung					
				EH	FH		RA 2020	VA 2020	RA - VA	RA 2020	VA 2020	RA - VA
06												
060												
060000												
Operative Gebarung												
SU 21 / 31												
1/060000-720000				2225	3225	24	12 462,64	12 500,00	-37,36	12 462,64	12 500,00	-37,36
1/060000-726000				2225	3225	24	25 421,99	25 000,00	421,99	25 421,99	25 000,00	421,99
SU 22 / 32							37 884,63	37 500,00	384,63	37 884,63	37 500,00	384,63
SA 0 / SA 1							-37 884,63	-37 500,00	-384,63	-37 884,63	-37 500,00	-384,63
SU 23							0,00	0,00	0,00	0,00	0,00	0,00
SA00							-37 884,63	-37 500,00	-384,63			
Investive Gebarung												
SU 33										0,00	0,00	0,00
SU 34										0,00	0,00	0,00
SA2										0,00	0,00	0,00
SA3										-37 884,63	-37 500,00	-384,63
Finanzierungstätigkeit												
SU 35										0,00	0,00	0,00
SU 36										0,00	0,00	0,00
SA4										0,00	0,00	0,00
SA5										-37 884,63	-37 500,00	-384,63
062												
062000												
Operative Gebarung												
SU 21 / 31												
1/062000-768000				2234	3234	27	11 556,84	12 800,00	-1 243,16	11 165,01	12 800,00	-1 634,99
SU 22 / 32							11 556,84	12 800,00	-1 243,16	11 165,01	12 800,00	-1 634,99
SA 0 / SA 1							-11 556,84	-12 800,00	1 243,16	-11 165,01	-12 800,00	1 634,99
SU 23							0,00	0,00	0,00	0,00	0,00	0,00
SA00							-11 556,84	-12 800,00	1 243,16			
Investive Gebarung												
SU 33										0,00	0,00	0,00
SU 34										0,00	0,00	0,00
SA2										0,00	0,00	0,00

	MVAG	MVAG QU	Ergebnisrechnung			Finanzierungsrechnung					
			EH	FH	RA 2020	VA 2020	RA - VA	RA 2020	VA 2020	RA - VA	
SA3											
			Saldo (3) Nettofinanzierungssaldo (Saldo 1 + Saldo 2)					-11 165,01	-12 800,00	1 634,99	
Finanzierungstätigkeit											
SU 35			Summe Einzahlungen aus der Finanzierungstätigkeit					0,00	0,00	0,00	
SU 36			Summe Auszahlungen aus der Finanzierungstätigkeit					0,00	0,00	0,00	
SA4			Saldo (4) Geldfluss aus der Finanzierungstätigkeit (35 – 36)					0,00	0,00	0,00	
SA5			Saldo (5) Geldfluss aus der voranschlagswirksamen Gebarung (Saldo 3 + Saldo 4)					-11 165,01	-12 800,00	1 634,99	
09			Personalbetreuung								
090			Bezugsvorschüsse und Darlehen								
090000			Bezugsvorschüsse und Darlehen								
Operative Gebarung											
SU 21 / 31			Summe Erträge / Einzahlungen operative Gebarung			0,00	0,00	0,00	0,00	0,00	0,00
SU 22 / 32			Summe Aufwendungen / Auszahlungen operative Gebarung			0,00	0,00	0,00	0,00	0,00	0,00
SA 0 / SA 1			(0) Nettoergebnis (21 - 22) / (1) Geldfluss operative Gebarung (31 – 32)			0,00	0,00	0,00	0,00	0,00	0,00
SU 23			Summe Haushaltsrücklagen			0,00	0,00	0,00	0,00	0,00	0,00
SA00			Nettoergebnis nach Zuw./Entn. Haushaltsrücklagen (Saldo 0 +/- SU23)			0,00	0,00	0,00			
Investive Gebarung											
2/090000+273000									1 000,00	1 000,00	
				3325	53						
SU 33			Summe Einzahlungen investive Gebarung					1 000,00	1 000,00	0,00	
SU 34			Summe Auszahlungen investive Gebarung					0,00	0,00	0,00	
SA2			Saldo (2) Geldfluss aus der Investiven Gebarung (33 – 34)					1 000,00	1 000,00	0,00	
SA3			Saldo (3) Nettofinanzierungssaldo (Saldo 1 + Saldo 2)					1 000,00	1 000,00	0,00	
Finanzierungstätigkeit											
SU 35			Summe Einzahlungen aus der Finanzierungstätigkeit					0,00	0,00	0,00	
SU 36			Summe Auszahlungen aus der Finanzierungstätigkeit					0,00	0,00	0,00	
SA4			Saldo (4) Geldfluss aus der Finanzierungstätigkeit (35 – 36)					0,00	0,00	0,00	
SA5			Saldo (5) Geldfluss aus der voranschlagswirksamen Gebarung (Saldo 3 + Saldo 4)					1 000,00	1 000,00	0,00	

		MVAG	MVAG	QU	Ergebnisrechnung			Finanzierungsrechnung		
		EH	FH		RA 2020	VA 2020	RA - VA	RA 2020	VA 2020	RA - VA
1 Öffentliche Ordnung und Sicherheit										
13	Sonderpolizei									
131	Bau- und Feuerpolizei									
131000	Bau- und Feuerpolizei									
Operative Gebarung										
2/131000+816000	Ersatz der Sachverständigenhonorare	2114	3114	13	6 941,37	6 000,00	941,37	6 905,37	6 000,00	905,37
SU 21 / 31	Summe Erträge / Einzahlungen operative Gebarung				6 941,37	6 000,00	941,37	6 905,37	6 000,00	905,37
1/131000-728000	Sachverständigenhonorare	2225	3225	24	7 729,56	7 500,00	229,56	7 729,56	7 500,00	229,56
SU 22 / 32	Summe Aufwendungen / Auszahlungen operative Gebarung				7 729,56	7 500,00	229,56	7 729,56	7 500,00	229,56
SA 0 / SA 1	(0) Nettoergebnis (21 - 22) / (1) Geldfluss operative Gebarung (31 - 32)				-788,19	-1 500,00	711,81	-824,19	-1 500,00	675,81
SU 23	Summe Haushaltsrücklagen				0,00	0,00	0,00	0,00	0,00	0,00
SA00	Nettoergebnis nach Zuw./Entn. Haushaltsrücklagen (Saldo 0 +/- SU23)				-788,19	-1 500,00	711,81			
Investive Gebarung										
SU 33	Summe Einzahlungen investive Gebarung							0,00	0,00	0,00
SU 34	Summe Auszahlungen investive Gebarung							0,00	0,00	0,00
SA2	Saldo (2) Geldfluss aus der Investiven Gebarung (33 - 34)							0,00	0,00	0,00
SA3	Saldo (3) Nettofinanzierungssaldo (Saldo 1 + Saldo 2)							-824,19	-1 500,00	675,81
Finanzierungstätigkeit										
SU 35	Summe Einzahlungen aus der Finanzierungstätigkeit							0,00	0,00	0,00
SU 36	Summe Auszahlungen aus der Finanzierungstätigkeit							0,00	0,00	0,00
SA4	Saldo (4) Geldfluss aus der Finanzierungstätigkeit (35 - 36)							0,00	0,00	0,00
SA5	Saldo (5) Geldfluss aus der voranschlagswirksamen Gebarung (Saldo 3 + Saldo 4)							-824,19	-1 500,00	675,81
133	Veterinärpolizei									
133000	Veterinärpolizei									
Operative Gebarung										
2/133000+808000	Erlöse für Hundemarken	2116	3116	16	18,00	100,00	-82,00	18,00	100,00	-82,00
SU 21 / 31	Summe Erträge / Einzahlungen operative Gebarung				18,00	100,00	-82,00	18,00	100,00	-82,00
SU 22 / 32	Summe Aufwendungen / Auszahlungen operative Gebarung				0,00	0,00	0,00	0,00	0,00	0,00
SA 0 / SA 1	(0) Nettoergebnis (21 - 22) / (1) Geldfluss operative Gebarung (31 - 32)				18,00	100,00	-82,00	18,00	100,00	-82,00
SU 23	Summe Haushaltsrücklagen				0,00	0,00	0,00	0,00	0,00	0,00
SA00	Nettoergebnis nach Zuw./Entn. Haushaltsrücklagen (Saldo 0 +/- SU23)				18,00	100,00	-82,00			
Investive Gebarung										
SU 33	Summe Einzahlungen investive Gebarung							0,00	0,00	0,00
SU 34	Summe Auszahlungen investive Gebarung							0,00	0,00	0,00
SA2	Saldo (2) Geldfluss aus der Investiven Gebarung (33 - 34)							0,00	0,00	0,00

		MVAG MVAG QU			Ergebnisrechnung			Finanzierungsrechnung		
		EH	FH		RA 2020	VA 2020	RA - VA	RA 2020	VA 2020	RA - VA
SA3	Saldo (3) Nettofinanzierungssaldo (Saldo 1 + Saldo 2)							18,00	100,00	-82,00
Finanzierungstätigkeit										
SU 35	Summe Einzahlungen aus der Finanzierungstätigkeit							0,00	0,00	0,00
SU 36	Summe Auszahlungen aus der Finanzierungstätigkeit							0,00	0,00	0,00
SA4	Saldo (4) Geldfluss aus der Finanzierungstätigkeit (35 – 36)							0,00	0,00	0,00
SA5	Saldo (5) Geldfluss aus der voranschlagswirksamen Gebarung (Saldo 3 + Saldo 4)							18,00	100,00	-82,00
16	Feuerwehrwesen									
163	Freiwillige Feuerwehren									
163000	Freiwillige Feuerwehren									
Operative Gebarung										
2/163000+813000	Erträge aus der Auflösung von Investitionszuschüssen (Kapitaltransfers)		2127		21 796,39	21 800,00	-3,61			
SU 21 / 31	Summe Erträge / Einzahlungen operative Gebarung				21 796,39	21 800,00	-3,61	0,00	0,00	0,00
1/163000-511000	Geldbezüge der Vertragsbediensteten in handwerklicher Verwendung	2211	3211	20	274,35	100,00	174,35	274,35	100,00	174,35
1/163000-565000	Mehrleistungsvergütungen	2211	3211	20	35,09		35,09	35,09		35,09
1/163000-569000	Sonstige Nebengebühren	2211	3211	20	3,71		3,71	3,71		3,71
1/163000-580000	DGB für Familienbeihilfen	2212	3212	20	12,20		12,20	12,20		12,20
1/163000-582000	Sonstige Dienstgeberbeiträge zur sozialen Sicherheit	2212	3212	20	66,45		66,45	66,45		66,45
1/163000-614000	Instandhaltung von Gebäuden und Bauten	2224	3224	24	2 349,98	2 500,00	-150,02	2 349,98	2 500,00	-150,02
1/163000-670000	Versicherungen	2222	3222	24	1 562,25	1 600,00	-37,75	1 562,25	1 600,00	-37,75
1/163000-680000	Planmäßige Abschreibung	2226			53 013,13	32 000,00	21 013,13			
1/163000-711000	Gebühren für die Benützung von Gemeindeeinrichtungen und Anlagen gemäß FAG	2225	3225	24	612,55	500,00	112,55	612,55	500,00	112,55
1/163000-724000	Reisegebühren	2225	3225	24	1,12		1,12	1,12		1,12
1/163000-754000	Subventionen an Freiwillige Feuerwehren	2231	3231	26	26 315,90	20 000,00	6 315,90	26 675,90	20 000,00	6 675,90
1/163000-757000	Förderung Feuerwehrkurse	2234	3234	27	750,00	2 500,00	-1 750,00	750,00	2 500,00	-1 750,00
SU 22 / 32	Summe Aufwendungen / Auszahlungen operative Gebarung				84 996,73	59 200,00	25 796,73	32 343,60	27 200,00	5 143,60
SA 0 / SA 1	(0) Nettoergebnis (21 - 22) / (1) Geldfluss operative Gebarung (31 – 32)				-63 200,34	-37 400,00	-25 800,34	-32 343,60	-27 200,00	-5 143,60
SU 23	Summe Haushaltsrücklagen				0,00	0,00	0,00	0,00	0,00	0,00
SA00	Nettoergebnis nach Zuw./Entn. Haushaltsrücklagen (Saldo 0 +/- SU23)				-63 200,34	-37 400,00	-25 800,34			
Investive Gebarung										
SU 33	Summe Einzahlungen investive Gebarung							0,00	0,00	0,00
SU 34	Summe Auszahlungen investive Gebarung							0,00	0,00	0,00

	MVAG	MVAG QU			Ergebnisrechnung			Finanzierungsrechnung		
		EH	FH		RA 2020	VA 2020	RA - VA	RA 2020	VA 2020	RA - VA
SA2		Saldo (2) Geldfluss aus der Investiven Gebarung (33 – 34)						0,00	0,00	0,00
SA3		Saldo (3) Nettofinanzierungssaldo (Saldo 1 + Saldo 2)						-32 343,60	-27 200,00	-5 143,60
Finanzierungstätigkeit										
SU 35		Summe Einzahlungen aus der Finanzierungstätigkeit						0,00	0,00	0,00
SU 36		Summe Auszahlungen aus der Finanzierungstätigkeit						0,00	0,00	0,00
SA4		Saldo (4) Geldfluss aus der Finanzierungstätigkeit (35 – 36)						0,00	0,00	0,00
SA5		Saldo (5) Geldfluss aus der voranschlagswirksamen Gebarung (Saldo 3 + Saldo 4)						-32 343,60	-27 200,00	-5 143,60
164		Förderung der Brandbekämpfung und Brandverhütung								
164000		Förderung der Brandbekämpfung und Brandverhütung								
Operative Gebarung										
SU 21 / 31		Summe Erträge / Einzahlungen operative Gebarung			0,00	0,00	0,00	0,00	0,00	0,00
1/164000-729960		Sonstige Aufwendungen - Übernahme 2225 3225 24 2019			7 442,40		7 442,40	7 442,40		7 442,40
SU 22 / 32		Summe Aufwendungen / Auszahlungen operative Gebarung			7 442,40	0,00	7 442,40	7 442,40	0,00	7 442,40
SA 0 / SA 1		(0) Nettoergebnis (21 - 22) / (1) Geldfluss operative Gebarung (31 – 32)			-7 442,40	0,00	-7 442,40	-7 442,40	0,00	-7 442,40
SU 23		Summe Haushaltsrücklagen			0,00	0,00	0,00	0,00	0,00	0,00
SA00		Nettoergebnis nach Zuw./Entn. Haushaltsrücklagen (Saldo 0 +/- SU23)			-7 442,40	0,00	-7 442,40			
Investive Gebarung										
SU 33		Summe Einzahlungen investive Gebarung						0,00	0,00	0,00
SU 34		Summe Auszahlungen investive Gebarung						0,00	0,00	0,00
SA2		Saldo (2) Geldfluss aus der Investiven Gebarung (33 – 34)						0,00	0,00	0,00
SA3		Saldo (3) Nettofinanzierungssaldo (Saldo 1 + Saldo 2)						-7 442,40	0,00	-7 442,40
Finanzierungstätigkeit										
SU 35		Summe Einzahlungen aus der Finanzierungstätigkeit						0,00	0,00	0,00
SU 36		Summe Auszahlungen aus der Finanzierungstätigkeit						0,00	0,00	0,00
SA4		Saldo (4) Geldfluss aus der Finanzierungstätigkeit (35 – 36)						0,00	0,00	0,00
SA5		Saldo (5) Geldfluss aus der voranschlagswirksamen Gebarung (Saldo 3 + Saldo 4)						-7 442,40	0,00	-7 442,40
164002		Feuerwehr Dietmanns								
Operative Gebarung										
6/164002+829960		Sonstige Erträge 2116 3116 18			7 442,40		7 442,40	7 442,40		7 442,40
SU 21 / 31		Summe Erträge / Einzahlungen operative Gebarung			7 442,40	0,00	7 442,40	7 442,40	0,00	7 442,40
5/164002-614000		Sanierung FF Gebäude 2224 3224 24						7 442,40		7 442,40
SU 22 / 32		Summe Aufwendungen / Auszahlungen operative Gebarung			0,00	0,00	0,00	7 442,40	0,00	7 442,40
SA 0 / SA 1		(0) Nettoergebnis (21 - 22) / (1) Geldfluss operative Gebarung (31 – 32)			7 442,40	0,00	7 442,40	0,00	0,00	0,00
SU 23		Summe Haushaltsrücklagen			0,00	0,00	0,00	0,00	0,00	0,00
SA00		Nettoergebnis nach Zuw./Entn. Haushaltsrücklagen (Saldo 0 +/- SU23)			7 442,40	0,00	7 442,40			

	MVAG	MVAG	QU	Ergebnisrechnung			Finanzierungsrechnung			
				EH	FH		RA 2020	VA 2020	RA - VA	RA 2020
Investive Gebarung										
SU 33								0,00	0,00	0,00
SU 34								0,00	0,00	0,00
SA2								0,00	0,00	0,00
SA3								0,00	0,00	0,00
Finanzierungstätigkeit										
SU 35								0,00	0,00	0,00
SU 36								0,00	0,00	0,00
SA4								0,00	0,00	0,00
SA5								0,00	0,00	0,00
18 Landesverteidigung										
180 Zivilschutz										
180000 Zivilschutz										
Operative Gebarung										
SU 21 / 31								0,00	0,00	0,00
1/180000-726000								394,74	500,00	-105,26
SU 22 / 32								394,74	500,00	-105,26
SA 0 / SA 1								-394,74	-500,00	105,26
SU 23								0,00	0,00	0,00
SA00								-394,74	-500,00	105,26
Investive Gebarung										
SU 33								0,00	0,00	0,00
SU 34								0,00	0,00	0,00
SA2								0,00	0,00	0,00
SA3								-394,74	-500,00	105,26
Finanzierungstätigkeit										
SU 35								0,00	0,00	0,00
SU 36								0,00	0,00	0,00
SA4								0,00	0,00	0,00
SA5								-394,74	-500,00	105,26

		MVAG	MVAG	QU	Ergebnisrechnung			Finanzierungsrechnung		
		EH	FH		RA 2020	VA 2020	RA - VA	RA 2020	VA 2020	RA - VA
2 Unterricht, Erziehung, Sport und Wissenschaft										
21	Allgemeinbildender Unterricht									
211	Volksschulen									
211000	Volksschule									
Operative Gebarung										
2/211000+810000	Ferienbetreuung Volksschule	2114	3114	13	1 145,00	2 000,00	-855,00	1 345,00	2 000,00	-655,00
2/211000+810100	Schulische Nachmittagsbetreuung	2114	3114	13	7 390,00	5 000,00	2 390,00	7 120,79	5 000,00	2 120,79
2/211000+810200	Weiterverrechnung Mittagessen	2114	3114	13	2 911,50	3 000,00	-88,50	2 925,00	3 000,00	-75,00
2/211000+813000	Erträge aus der Auflösung von Investitionszuschüssen (Kapitaltransfers)	2127			6 767,87	6 500,00	267,87			
2/211000+817000	Erträge aus der Auflösung von sonstigen Rückstellungen	2117			151,46		151,46			
2/211000+827000	Personalkostenersätze	2116	3116	18	19 665,26	19 000,00	665,26	19 665,26	19 000,00	665,26
2/211000+828000	Rückersätze Strom	2116	3116	18	4 245,05	3 900,00	345,05	4 245,05	3 900,00	345,05
2/211000+829000	Sonstige Einnahmen	2116	3116	18		500,00	-500,00		500,00	-500,00
6/211000+829910	Sonstige Erträge	2116	3116	18	8 264,20	15 000,00	-6 735,80	8 264,20	15 000,00	-6 735,80
2/211000+861000	Zinsen- u. Annuitätenzuschüsse Schul- u. Kindergartenfond	2121	3121	15	5 633,41	5 600,00	33,41	5 633,41	5 600,00	33,41
2/211000+861100	Zinszuschüsse des Landes	2121	3121	15	439,88	500,00	-60,12	439,88	500,00	-60,12
SU 21 / 31	Summe Erträge / Einzahlungen operative Gebarung				56 613,63	61 000,00	-4 386,37	49 638,59	54 500,00	-4 861,41
1/211000-400000	Geringwertige Wirtschaftsgüter des Anlagevermögens	2221	3221	23	9 357,63	8 500,00	857,63	9 357,63	8 500,00	857,63
1/211000-430000	Mittagessen schulische Nachmittagsbetreuung	2221	3221	23	1 679,77	2 500,00	-820,23	1 881,87	2 500,00	-618,13
1/211000-451000	Beheizung	2221	3221	23	12 655,99	17 000,00	-4 344,01	12 655,99	17 000,00	-4 344,01
1/211000-454000	Reinigungsmittel	2221	3221	23	2 072,81	2 000,00	72,81	2 072,81	2 000,00	72,81
1/211000-456000	Schreib-, Zeichen- u. Sonstige Büromittel	2221	3221	23	1 144,68	700,00	444,68	1 144,68	700,00	444,68
1/211000-457000	Druckwerke	2221	3221	23	3 708,25	3 200,00	508,25	3 751,62	3 200,00	551,62
1/211000-459000	Sonstige Verbrauchsgüter	2221	3221	23	1 591,29	1 000,00	591,29	1 591,29	1 000,00	591,29
1/211000-511000	Geldbezüge der Vertragsbediensteten in handwerklicher Verwendung	2211	3211	20	69 870,40	72 000,00	-2 129,60	69 870,40	72 000,00	-2 129,60
1/211000-523000	Geldbezüge d. nicht ganzj. beschäftigten Arbeiter	2211	3211	20	740,68	1 200,00	-459,32	740,68	1 200,00	-459,32
1/211000-565000	Mehrleistungsvergütungen	2211	3211	20	583,09	500,00	83,09	583,09	500,00	83,09
1/211000-569000	Sonstige Nebengebühren	2211	3211	20	69,12	100,00	-30,88	69,12	100,00	-30,88
1/211000-580000	DGB für Familienbeihilfen	2212	3212	20	2 795,48	3 200,00	-404,52	2 795,48	3 200,00	-404,52
1/211000-582000	Sonstige Dienstgeberbeiträge zur sozialen Sicherheit	2212	3212	20	17 193,49	17 500,00	-306,51	17 193,49	17 500,00	-306,51
1/211000-590000	Freiwillige Sozialleistungen an Bedienstete	2212	3212	20	420,00	300,00	120,00	420,00	300,00	120,00

		MVAG			Ergebnisrechnung			Finanzierungsrechnung		
		EH	FH	QU	RA 2020	VA 2020	RA - VA	RA 2020	VA 2020	RA - VA
1/211000-591000	Dotierung von Rückstellungen für Abfertigungen	2214			102,76	200,00	-97,24			
1/211000-592000	Dotierung von Rückstellungen für Jubiläumszuwendungen	2214				100,00	-100,00			
1/211000-600000	Strom	2222	3222	24	3 343,90	6 200,00	-2 856,10	4 503,04	6 200,00	-1 696,96
1/211000-614000	Instandhaltung von Gebäuden	2224	3224	24	1 240,79	5 000,00	-3 759,21	1 339,64	5 000,00	-3 660,36
1/211000-618000	Instandhaltung von Sonst. Anlagen	2224	3224	24	807,15	1 000,00	-192,85	807,15	1 000,00	-192,85
1/211000-620000	Transportkosten Schwimmunterricht	2222	3222	24		1 700,00	-1 700,00		1 700,00	-1 700,00
1/211000-630000	Porto	2222	3222	24	59,95	100,00	-40,05	59,95	100,00	-40,05
1/211000-631000	Telefon, Telegraf, Telex	2222	3222	24	1 203,45	1 500,00	-296,55	1 203,45	1 500,00	-296,55
1/211000-650000	Kreditzinsen	2241	3241	25	588,69	600,00	-11,31	588,69	600,00	-11,31
1/211000-670000	Versicherungen	2222	3222	24	3 058,09	3 100,00	-41,91	3 058,09	3 100,00	-41,91
1/211000-680000	Planmäßige Abschreibung	2226			51 355,43	52 800,00	-1 444,57			
1/211000-710000	Öffentliche Abgaben	2225	3225	24	1 158,65	1 200,00	-41,35	1 158,65	1 200,00	-41,35
1/211000-711000	Gebühren f. Benützung von Gemeindefeinrichtungen	2225	3225	24	2 796,34	4 000,00	-1 203,66	2 796,34	4 000,00	-1 203,66
1/211000-724000	Reisegebühren	2225	3225	24	19,93		19,93	19,93		19,93
1/211000-728000	Unterrichtsfilmbeitrag	2225	3225	24	524,30	500,00	24,30	524,30	500,00	24,30
1/211000-728100	Rundfunkgebühren	2225	3225	24	403,57	400,00	3,57	403,57	400,00	3,57
1/211000-728200	Entgelte für sonst. Leistungen (Nachmittagsbetreuung)	2225	3225	24	42 220,40	42 000,00	220,40	42 220,40	42 000,00	220,40
1/211000-728300	Benützungsg Gebühr Hallenbad	2225	3225	24	810,00	1 000,00	-190,00	810,00	1 000,00	-190,00
1/211000-729910	Sonstige Aufwendungen	2225	3225	24	8 264,20	15 000,00	-6 735,80	8 264,20	15 000,00	-6 735,80
SU 22 / 32	Summe Aufwendungen / Auszahlungen operative Gebarung				241 840,28	266 100,00	-24 259,72	191 885,55	213 000,00	-21 114,45
SA 0 / SA 1	(0) Nettoergebnis (21 - 22) / (1) Geldfluss operative Gebarung (31 - 32)				-185 226,65	-205 100,00	19 873,35	-142 246,96	-158 500,00	16 253,04
SU 23	Summe Haushaltsrücklagen				0,00	0,00	0,00	0,00	0,00	0,00
SA00	Nettoergebnis nach Zuw./Entn. Haushaltsrücklagen (Saldo 0 +/- SU23)				-185 226,65	-205 100,00	19 873,35			
Investive Gebarung										
6/211000+301000	Kapitaltransfers von Ländern, Landesfonds und Landeskammern		3331	33				5 100,00	5 000,00	100,00
SU 33	Summe Einzahlungen investive Gebarung							5 100,00	5 000,00	100,00
1/211000-042000	Schulmöbel, Lehrmittel		3415	41					3 500,00	-3 500,00
5/211000-042000	Schulmöbel, Lehrmittel		3415	41				13 364,20	20 000,00	-6 635,80
SU 34	Summe Auszahlungen investive Gebarung							13 364,20	23 500,00	-10 135,80
SA2	Saldo (2) Geldfluss aus der Investiven Gebarung (33 - 34)							-8 264,20	-18 500,00	10 235,80
SA3	Saldo (3) Nettofinanzierungssaldo (Saldo 1 + Saldo 2)							-150 511,16	-177 000,00	26 488,84
Finanzierungstätigkeit										
SU 35	Summe Einzahlungen aus der Finanzierungstätigkeit							0,00	0,00	0,00
1/211000-346000	Tilgung von Bankdarlehen		3614	65				19 872,59	19 900,00	-27,41
SU 36	Summe Auszahlungen aus der Finanzierungstätigkeit							19 872,59	19 900,00	-27,41

		MVAG	MVAG	QU	Ergebnisrechnung			Finanzierungsrechnung		
		EH	FH		RA 2020	VA 2020	RA - VA	RA 2020	VA 2020	RA - VA
Finanzierungstätigkeit										
SU 35	Summe Einzahlungen aus der Finanzierungstätigkeit							0,00	0,00	0,00
SU 36	Summe Auszahlungen aus der Finanzierungstätigkeit							0,00	0,00	0,00
SA4	Saldo (4) Geldfluss aus der Finanzierungstätigkeit (35 – 36)							0,00	0,00	0,00
SA5	Saldo (5) Geldfluss aus der voranschlagswirksamen Gebarung (Saldo 3 + Saldo 4)							-11 685,59	-11 800,00	114,41
214 Polytechnische Schulen										
214000 Polytechnische Schulen										
Operative Gebarung										
SU 21 / 31	Summe Erträge / Einzahlungen operative Gebarung				0,00	0,00	0,00	0,00	0,00	0,00
1/214000-752000	Schulumlage Lfd. Polytechnische Schule 2231 3231 26				15 171,56	15 200,00	-28,44	15 171,56	15 200,00	-28,44
SU 22 / 32	Summe Aufwendungen / Auszahlungen operative Gebarung				15 171,56	15 200,00	-28,44	15 171,56	15 200,00	-28,44
SA 0 / SA 1	(0) Nettoergebnis (21 - 22) / (1) Geldfluss operative Gebarung (31 – 32)				-15 171,56	-15 200,00	28,44	-15 171,56	-15 200,00	28,44
SU 23	Summe Haushaltsrücklagen				0,00	0,00	0,00	0,00	0,00	0,00
SA00	Nettoergebnis nach Zuw./Entn. Haushaltsrücklagen (Saldo 0 +/- SU23)				-15 171,56	-15 200,00	28,44			
Investive Gebarung										
SU 33	Summe Einzahlungen investive Gebarung							0,00	0,00	0,00
SU 34	Summe Auszahlungen investive Gebarung							0,00	0,00	0,00
SA2	Saldo (2) Geldfluss aus der Investiven Gebarung (33 – 34)							0,00	0,00	0,00
SA3	Saldo (3) Nettofinanzierungssaldo (Saldo 1 + Saldo 2)							-15 171,56	-15 200,00	28,44
Finanzierungstätigkeit										
SU 35	Summe Einzahlungen aus der Finanzierungstätigkeit							0,00	0,00	0,00
SU 36	Summe Auszahlungen aus der Finanzierungstätigkeit							0,00	0,00	0,00
SA4	Saldo (4) Geldfluss aus der Finanzierungstätigkeit (35 – 36)							0,00	0,00	0,00
SA5	Saldo (5) Geldfluss aus der voranschlagswirksamen Gebarung (Saldo 3 + Saldo 4)							-15 171,56	-15 200,00	28,44
23 Förderung des Unterrichts										
232 Schülerbetreuung										
232000 Schülerbetreuung										
Operative Gebarung										
SU 21 / 31	Summe Erträge / Einzahlungen operative Gebarung				0,00	0,00	0,00	0,00	0,00	0,00
1/232000-768000	Subventionen (Schikurs, Musterung) 2234 3234 27					500,00	-500,00		500,00	-500,00
SU 22 / 32	Summe Aufwendungen / Auszahlungen operative Gebarung				0,00	500,00	-500,00	0,00	500,00	-500,00
SA 0 / SA 1	(0) Nettoergebnis (21 - 22) / (1) Geldfluss operative Gebarung (31 – 32)				0,00	-500,00	500,00	0,00	-500,00	500,00
SU 23	Summe Haushaltsrücklagen				0,00	0,00	0,00	0,00	0,00	0,00
SA00	Nettoergebnis nach Zuw./Entn. Haushaltsrücklagen (Saldo 0 +/- SU23)				0,00	-500,00	500,00			

	MVAG	MVAG	QU	Ergebnisrechnung			Finanzierungsrechnung			
				EH	FH		RA 2020	VA 2020	RA - VA	RA 2020
Investive Gebarung										
SU 33								0,00	0,00	0,00
SU 34								0,00	0,00	0,00
SA2								0,00	0,00	0,00
SA3								0,00	-500,00	500,00
Finanzierungstätigkeit										
SU 35								0,00	0,00	0,00
SU 36								0,00	0,00	0,00
SA4								0,00	0,00	0,00
SA5								0,00	-500,00	500,00
24 Vorschulische Erziehung										
240 Kindergärten										
240000 Kindergärten										
Operative Gebarung										
2/240000+810000	Elternbeiträge	2114	3114	13	9 351,41	11 000,00	-1 648,59	9 066,41	11 000,00	-1 933,59
2/240000+810100	Nachmittagsbetreuung	2114	3114	13	5 821,66	4 000,00	1 821,66	5 812,81	4 000,00	1 812,81
2/240000+810200	Kindergartentransport	2114	3114	13	4 029,52	7 000,00	-2 970,48	4 336,11	7 000,00	-2 663,89
2/240000+810300	Weiterverrechnung Mittagessen	2114	3114	13	6 034,14	3 700,00	2 334,14	5 347,59	3 700,00	1 647,59
2/240000+813000	Erträge aus der Auflösung von Investitionszuschüssen (Kapitaltransfers)	2127			467,65	500,00	-32,35			
2/240000+827000	Personalkostenersätze	2116	3116	18	7 351,40	7 700,00	-348,60	7 351,40	7 700,00	-348,60
2/240000+829000	Sonstige Einnahmen	2116	3116	18	4 287,63	4 200,00	87,63	4 287,63	4 200,00	87,63
2/240000+861000	Zinsen- u. Annuitätenzuschüsse Schul- u. Kindergartenfond	2121	3121	15	21 633,73	21 600,00	33,73	21 633,73	21 600,00	33,73
SU 21 / 31	Summe Erträge / Einzahlungen operative Gebarung				58 977,14	59 700,00	-722,86	57 835,68	59 200,00	-1 364,32
1/240000-400000	Geringwertige Wirtschaftsgüter des Anlagevermögens	2221	3221	23	10 812,94	9 000,00	1 812,94	11 290,47	9 000,00	2 290,47
1/240000-430000	Lebensmittel	2221	3221	23	1 327,74	2 500,00	-1 172,26	1 397,94	2 500,00	-1 102,06
1/240000-430200	Mittagessen	2221	3221	23	4 222,60	3 800,00	422,60	4 480,60	3 800,00	680,60
1/240000-451000	Beheizung	2221	3221	23	4 326,73	4 200,00	126,73	5 452,64	4 200,00	1 252,64
1/240000-454000	Reinigungsmittel	2221	3221	23	1 771,14	2 000,00	-228,86	1 789,90	2 000,00	-210,10
1/240000-456000	Schreib-, Zeichen- u. s. Büromittel	2221	3221	23	696,18	800,00	-103,82	696,18	800,00	-103,82
1/240000-457000	Druckwerke	2221	3221	23	4 883,66	4 500,00	383,66	4 883,66	4 500,00	383,66
1/240000-459000	Sonstige Verbrauchsgüter	2221	3221	23	5 105,53	5 000,00	105,53	4 585,77	5 000,00	-414,23
1/240000-511000	Geldbezüge der Vertragsbediensteten in handwerklicher Verwendung	2211	3211	20	165 702,91	152 000,00	13 702,91	165 702,91	152 000,00	13 702,91

		MVAG			Ergebnisrechnung			Finanzierungsrechnung		
		EH	FH	QU	RA 2020	VA 2020	RA - VA	RA 2020	VA 2020	RA - VA
1/240000-523000	Geldbezüge d. nicht ganzjährig beschäftigten Arbeiter	2211	3211	20		500,00	-500,00	500,00	-500,00	
1/240000-565000	Mehrleistungsvergütung	2211	3211	20	827,92	1 500,00	-672,08	827,92	1 500,00	-672,08
1/240000-569000	Sonstige Nebengebühren	2211	3211	20	109,23	200,00	-90,77	109,23	200,00	-90,77
1/240000-580000	DGB für Familienbeihilfen	2212	3212	20	6 504,87	6 000,00	504,87	6 504,87	6 000,00	504,87
1/240000-582000	Sonstige Dienstgeberbeiträge zur sozialen Sicherheit	2212	3212	20	35 902,20	31 000,00	4 902,20	35 902,20	31 000,00	4 902,20
1/240000-590000	Freiwillige Sozialleistungen an Bedienstete	2212	3212	20	810,00	1 100,00	-290,00	810,00	1 100,00	-290,00
1/240000-592000	Dotierung von Rückstellungen für Jubiläumswendungen	2214			4 650,04	1 300,00	3 350,04			
1/240000-600000	Strom	2222	3222	24	1 981,51	2 500,00	-518,49	2 850,98	2 500,00	350,98
1/240000-614000	Instandhaltung von Gebäuden	2224	3224	24	6 356,76	5 000,00	1 356,76	6 445,48	5 000,00	1 445,48
1/240000-618000	Instandhaltung von Sonst. Anlagen	2224	3224	24	1 589,07	5 000,00	-3 410,93	1 541,91	5 000,00	-3 458,09
1/240000-631000	Telefon, Telegraf, Telex	2222	3222	24	1 139,28	1 000,00	139,28	1 139,28	1 000,00	139,28
1/240000-670000	Versicherungen	2222	3222	24	1 345,24	1 400,00	-54,76	1 345,24	1 400,00	-54,76
1/240000-680000	Planmäßige Abschreibung	2226			31 880,70	32 300,00	-419,30			
1/240000-710000	Öffentliche Abgaben	2225	3225	24	798,19	800,00	-1,81	798,19	800,00	-1,81
1/240000-711000	Gebühren f. Benützung v. Gemeindeeinrichtungen	2225	3225	24	1 860,01	1 900,00	-39,99	1 860,01	1 900,00	-39,99
1/240000-724000	Reisegebühren	2225	3225	24	17,80	100,00	-82,20	17,80	100,00	-82,20
1/240000-728000	Sonstige Leistungsentgelte an Firmen	2225	3225	24	29 187,80	40 000,00	-10 812,20	29 387,98	40 000,00	-10 612,02
SU 22 / 32	Summe Aufwendungen / Auszahlungen operative Gebarung				323 810,05	315 400,00	8 410,05	289 821,16	281 800,00	8 021,16
SA 0 / SA 1	(0) Nettoergebnis (21 - 22) / (1) Geldfluss operative Gebarung (31 - 32)				-264 832,91	-255 700,00	-9 132,91	-231 985,48	-222 600,00	-9 385,48
SU 23	Summe Haushaltsrücklagen				0,00	0,00	0,00	0,00	0,00	0,00
SA00	Nettoergebnis nach Zuw./Entn. Haushaltsrücklagen (Saldo 0 +/- SU23)				-264 832,91	-255 700,00	-9 132,91			
Investive Gebarung										
SU 33	Summe Einzahlungen investive Gebarung							0,00	0,00	0,00
1/240000-042000	Betriebsausstattung		3415	41					4 200,00	-4 200,00
SU 34	Summe Auszahlungen investive Gebarung							0,00	4 200,00	-4 200,00
SA2	Saldo (2) Geldfluss aus der Investiven Gebarung (33 - 34)							0,00	-4 200,00	4 200,00
SA3	Saldo (3) Nettofinanzierungssaldo (Saldo 1 + Saldo 2)							-231 985,48	-226 800,00	-5 185,48
Finanzierungstätigkeit										
SU 35	Summe Einzahlungen aus der Finanzierungstätigkeit							0,00	0,00	0,00
SU 36	Summe Auszahlungen aus der Finanzierungstätigkeit							0,00	0,00	0,00
SA4	Saldo (4) Geldfluss aus der Finanzierungstätigkeit (35 - 36)							0,00	0,00	0,00
SA5	Saldo (5) Geldfluss aus der voranschlagswirksamen Gebarung (Saldo 3 + Saldo 4)							-231 985,48	-226 800,00	-5 185,48

		MVAG MVAG QU			Ergebnisrechnung			Finanzierungsrechnung		
		EH	FH		RA 2020	VA 2020	RA - VA	RA 2020	VA 2020	RA - VA
25	Außerschulische Jugendberziehung									
259	Sonstige Einrichtungen und Maßnahmen									
259000	Sonstige Einrichtungen und Maßnahmen									
Operative Gebarung										
SU 21 / 31	Summe Erträge / Einzahlungen operative Gebarung				0,00	0,00	0,00	0,00	0,00	0,00
1/259000-757000	Subventionen zur Jugendförderung	2234	3234	27	1 850,00	2 500,00	-650,00	1 850,00	2 500,00	-650,00
SU 22 / 32	Summe Aufwendungen / Auszahlungen operative Gebarung				1 850,00	2 500,00	-650,00	1 850,00	2 500,00	-650,00
SA 0 / SA 1	(0) Nettoergebnis (21 - 22) / (1) Geldfluss operative Gebarung (31 - 32)				-1 850,00	-2 500,00	650,00	-1 850,00	-2 500,00	650,00
SU 23	Summe Haushaltsrücklagen				0,00	0,00	0,00	0,00	0,00	0,00
SA00	Nettoergebnis nach Zuw./Entn. Haushaltsrücklagen (Saldo 0 +/- SU23)				-1 850,00	-2 500,00	650,00			
Investive Gebarung										
SU 33	Summe Einzahlungen investive Gebarung							0,00	0,00	0,00
SU 34	Summe Auszahlungen investive Gebarung							0,00	0,00	0,00
SA2	Saldo (2) Geldfluss aus der Investiven Gebarung (33 - 34)							0,00	0,00	0,00
SA3	Saldo (3) Nettofinanzierungssaldo (Saldo 1 + Saldo 2)							-1 850,00	-2 500,00	650,00
Finanzierungstätigkeit										
SU 35	Summe Einzahlungen aus der Finanzierungstätigkeit							0,00	0,00	0,00
SU 36	Summe Auszahlungen aus der Finanzierungstätigkeit							0,00	0,00	0,00
SA4	Saldo (4) Geldfluss aus der Finanzierungstätigkeit (35 - 36)							0,00	0,00	0,00
SA5	Saldo (5) Geldfluss aus der voranschlagswirksamen Gebarung (Saldo 3 + Saldo 4)							-1 850,00	-2 500,00	650,00
26	Sport und außerschulische Leibeserziehung									
262	Sportplätze									
262000	Freizeitanlage									
Operative Gebarung										
2/262000+813000	Erträge aus der Auflösung von Investitionszuschüssen (Kapitaltransfers)		2127		2 805,76	2 800,00	5,76			
SU 21 / 31	Summe Erträge / Einzahlungen operative Gebarung				2 805,76	2 800,00	5,76	0,00	0,00	0,00
1/262000-511000	Geldbezüge der Vertragsbediensteten in handwerklicher Verwendung	2211	3211	20		500,00	-500,00		500,00	-500,00
1/262000-569000	Sonstige Nebengebühren	2211	3211	20		100,00	-100,00		100,00	-100,00
1/262000-580000	DGB für Familienbeihilfen	2212	3212	20		100,00	-100,00		100,00	-100,00
1/262000-582000	Sonstige Dienstgeberbeiträge zur sozialen Sicherheit	2212	3212	20		100,00	-100,00		100,00	-100,00
1/262000-613000	Instandhaltung Sportanlage	2224	3224	24	246,96	500,00	-253,04	246,96	500,00	-253,04
1/262000-618000	Instandhaltung Sportanlage (INAKTIV)	2224	3224	24				6 536,23		6 536,23
1/262000-670000	Versicherungen	2222	3222	24	63,10	100,00	-36,90	63,10	100,00	-36,90

		MVAG MVAG QU			Ergebnisrechnung			Finanzierungsrechnung		
		EH	FH		RA 2020	VA 2020	RA - VA	RA 2020	VA 2020	RA - VA
1/262000-680000	Planmäßige Abschreibung	2226			11 621,78	11 600,00	21,78			
SU 22 / 32	Summe Aufwendungen / Auszahlungen operative Gebarung				11 931,84	13 000,00	-1 068,16	6 846,29	1 400,00	5 446,29
SA 0 / SA 1	(0) Nettoergebnis (21 - 22) / (1) Geldfluss operative Gebarung (31 - 32)				-9 126,08	-10 200,00	1 073,92	-6 846,29	-1 400,00	-5 446,29
SU 23	Summe Haushaltsrücklagen				0,00	0,00	0,00	0,00	0,00	0,00
SA00	Nettoergebnis nach Zuw./Entn. Haushaltsrücklagen (Saldo 0 +/- SU23)				-9 126,08	-10 200,00	1 073,92			
Investive Gebarung										
SU 33	Summe Einzahlungen investive Gebarung							0,00	0,00	0,00
SU 34	Summe Auszahlungen investive Gebarung							0,00	0,00	0,00
SA2	Saldo (2) Geldfluss aus der Investiven Gebarung (33 - 34)							0,00	0,00	0,00
SA3	Saldo (3) Nettofinanzierungssaldo (Saldo 1 + Saldo 2)							-6 846,29	-1 400,00	-5 446,29
Finanzierungstätigkeit										
SU 35	Summe Einzahlungen aus der Finanzierungstätigkeit							0,00	0,00	0,00
SU 36	Summe Auszahlungen aus der Finanzierungstätigkeit							0,00	0,00	0,00
SA4	Saldo (4) Geldfluss aus der Finanzierungstätigkeit (35 - 36)							0,00	0,00	0,00
SA5	Saldo (5) Geldfluss aus der voranschlagswirksamen Gebarung (Saldo 3 + Saldo 4)							-6 846,29	-1 400,00	-5 446,29
27 Erwachsenenbildung										
272 Volksbildungsheime										
272000 Volksbildungsheime										
Operative Gebarung										
2/272000+813000	Erträge aus der Auflösung von Investitionszuschüssen (Kapitaltransfers)	2127			2 872,07	2 900,00	-27,93			
2/272000+817000	Erträge aus der Auflösung von sonstigen Rückstellungen	2117			3 408,82		3 408,82			
2/272000+828000	Rückersätze Strom	2116	3116	18	752,00	700,00	52,00	752,00	700,00	52,00
SU 21 / 31	Summe Erträge / Einzahlungen operative Gebarung				7 032,89	3 600,00	3 432,89	752,00	700,00	52,00
1/272000-511000	Geldbezüge der Vertragsbediensteten in handwerklicher Verwendung	2211	3211	20	2 783,58	5 000,00	-2 216,42	2 783,58	5 000,00	-2 216,42
1/272000-565000	Mehrleistungsvergütungen	2211	3211	20	344,55	500,00	-155,45	344,55	500,00	-155,45
1/272000-569000	Sonstige Nebengebühren	2211	3211	20	50,15	100,00	-49,85	50,15	100,00	-49,85
1/272000-580000	DGB für Familienbeihilfen	2212	3212	20	123,42	300,00	-176,58	123,42	300,00	-176,58
1/272000-582000	Sonstige Dienstgeberbeiträge zur sozialen Sicherheit	2212	3212	20	669,89	1 000,00	-330,11	669,89	1 000,00	-330,11
1/272000-592000	Dotierung von Rückstellungen für Jubiläumswendungen	2214				100,00	-100,00			
1/272000-600000	Strom	2222	3222	24	1 242,14	1 600,00	-357,86	1 418,78	1 600,00	-181,22
1/272000-614000	Instandhaltung Gebäude	2224	3224	24	642,19	1 000,00	-357,81	642,19	1 000,00	-357,81
1/272000-670000	Versicherung	2222	3222	24	2 007,48	1 900,00	107,48	2 007,48	1 900,00	107,48

		MVAG			Ergebnisrechnung			Finanzierungsrechnung		
		EH	FH	QU	RA 2020	VA 2020	RA - VA	RA 2020	VA 2020	RA - VA
1/272000-680000	Planmäßige Abschreibung	2226			13 396,53	16 700,00	-3 303,47			
1/272000-710000	Öffentliche Abgaben	2225	3225	24	701,78	500,00	201,78	701,78	500,00	201,78
1/272000-711000	Gebühren f. Benützung von Gemeindeeinrichtungen	2225	3225	24	2 386,61	2 800,00	-413,39	2 386,61	2 800,00	-413,39
1/272000-724000	Reisegebühren	2225	3225	24	3,62	100,00	-96,38	3,62	100,00	-96,38
SU 22 / 32	Summe Aufwendungen / Auszahlungen operative Gebarung				24 351,94	31 600,00	-7 248,06	11 132,05	14 800,00	-3 667,95
SA 0 / SA 1	(0) Nettoergebnis (21 - 22) / (1) Geldfluss operative Gebarung (31 - 32)				-17 319,05	-28 000,00	10 680,95	-10 380,05	-14 100,00	3 719,95
SU 23	Summe Haushaltsrücklagen				0,00	0,00	0,00	0,00	0,00	0,00
SA00	Nettoergebnis nach Zuw./Entn. Haushaltsrücklagen (Saldo 0 +/- SU23)				-17 319,05	-28 000,00	10 680,95			
Investive Gebarung										
SU 33	Summe Einzahlungen investive Gebarung							0,00	0,00	0,00
1/272000-010000	Gebäude und Bauten		3413	40				4 115,82	4 200,00	-84,18
SU 34	Summe Auszahlungen investive Gebarung							4 115,82	4 200,00	-84,18
SA2	Saldo (2) Geldfluss aus der Investiven Gebarung (33 - 34)							-4 115,82	-4 200,00	84,18
SA3	Saldo (3) Nettofinanzierungssaldo (Saldo 1 + Saldo 2)							-14 495,87	-18 300,00	3 804,13
Finanzierungstätigkeit										
SU 35	Summe Einzahlungen aus der Finanzierungstätigkeit							0,00	0,00	0,00
SU 36	Summe Auszahlungen aus der Finanzierungstätigkeit							0,00	0,00	0,00
SA4	Saldo (4) Geldfluss aus der Finanzierungstätigkeit (35 - 36)							0,00	0,00	0,00
SA5	Saldo (5) Geldfluss aus der voranschlagswirksamen Gebarung (Saldo 3 + Saldo 4)							-14 495,87	-18 300,00	3 804,13
273	Volksbüchereien									
273000	Volksbüchereien									
Operative Gebarung										
2/273000+810000	Entlehnungsgebühren	2114	3114	13	148,30	600,00	-451,70	148,30	600,00	-451,70
SU 21 / 31	Summe Erträge / Einzahlungen operative Gebarung				148,30	600,00	-451,70	148,30	600,00	-451,70
1/273000-451000	Beheizung	2221	3221	23	300,00	300,00		300,00	300,00	
1/273000-456000	Schreib- Zeichen- u. Sonstige Büromittel	2221	3221	23		100,00	-100,00		100,00	-100,00
1/273000-457000	Druckwerke	2221	3221	23	30,00	600,00	-570,00	30,00	600,00	-570,00
1/273000-600000	Strom	2222	3222	24	300,00	300,00		300,00	300,00	
1/273000-631000	Telefon	2222	3222	24	100,00	100,00		100,00	100,00	
1/273000-728000	Entgelte für sonstige Leistungen	2225	3225	24	417,60	400,00	17,60	417,60	400,00	17,60
SU 22 / 32	Summe Aufwendungen / Auszahlungen operative Gebarung				1 147,60	1 800,00	-652,40	1 147,60	1 800,00	-652,40
SA 0 / SA 1	(0) Nettoergebnis (21 - 22) / (1) Geldfluss operative Gebarung (31 - 32)				-999,30	-1 200,00	200,70	-999,30	-1 200,00	200,70
SU 23	Summe Haushaltsrücklagen				0,00	0,00	0,00	0,00	0,00	0,00
SA00	Nettoergebnis nach Zuw./Entn. Haushaltsrücklagen (Saldo 0 +/- SU23)				-999,30	-1 200,00	200,70			
Investive Gebarung										
SU 33	Summe Einzahlungen investive Gebarung							0,00	0,00	0,00

	MVAG EH	MVAG FH	QU	Ergebnisrechnung			Finanzierungsrechnung			
				RA 2020	VA 2020	RA - VA	RA 2020	VA 2020	RA - VA	
SU 34							0,00	0,00	0,00	
SA2							0,00	0,00	0,00	
SA3							-999,30	-1 200,00	200,70	
Finanzierungstätigkeit										
SU 35							0,00	0,00	0,00	
SU 36							0,00	0,00	0,00	
SA4							0,00	0,00	0,00	
SA5							-999,30	-1 200,00	200,70	
28										
282										
282000										
Operative Gebarung										
SU 21 / 31				0,00	0,00	0,00	0,00	0,00	0,00	
1/282000-768000		2234	3234	27	1 550,00	2 500,00	-950,00	1 550,00	2 500,00	-950,00
SU 22 / 32				1 550,00	2 500,00	-950,00	1 550,00	2 500,00	-950,00	
SA 0 / SA 1				-1 550,00	-2 500,00	950,00	-1 550,00	-2 500,00	950,00	
SU 23				0,00	0,00	0,00	0,00	0,00	0,00	
SA00				-1 550,00	-2 500,00	950,00				
Investive Gebarung										
SU 33							0,00	0,00	0,00	
SU 34							0,00	0,00	0,00	
SA2							0,00	0,00	0,00	
SA3							-1 550,00	-2 500,00	950,00	
Finanzierungstätigkeit										
SU 35							0,00	0,00	0,00	
SU 36							0,00	0,00	0,00	
SA4							0,00	0,00	0,00	
SA5							-1 550,00	-2 500,00	950,00	

		MVAG	MVAG	QU	Ergebnisrechnung			Finanzierungsrechnung		
		EH	FH		RA 2020	VA 2020	RA - VA	RA 2020	VA 2020	RA - VA
3 Kunst, Kultur und Kultus										
32	Musik und darstellende Kunst									
320	Ausbildung in Musik und darstellender Kunst									
320000	Ausbildung in Musik und darstellender Kunst									
Operative Gebarung										
SU 21 / 31	Summe Erträge / Einzahlungen operative Gebarung				0,00	0,00	0,00	0,00	0,00	0,00
1/320000-768000	Musikschule Subvention	2234	3234	27	17 333,46	16 500,00	833,46	17 333,46	16 500,00	833,46
SU 22 / 32	Summe Aufwendungen / Auszahlungen operative Gebarung				17 333,46	16 500,00	833,46	17 333,46	16 500,00	833,46
SA 0 / SA 1	(0) Nettoergebnis (21 - 22) / (1) Geldfluss operative Gebarung (31 - 32)				-17 333,46	-16 500,00	-833,46	-17 333,46	-16 500,00	-833,46
SU 23	Summe Haushaltsrücklagen				0,00	0,00	0,00	0,00	0,00	0,00
SA00	Nettoergebnis nach Zuw./Entn. Haushaltsrücklagen (Saldo 0 +/- SU23)				-17 333,46	-16 500,00	-833,46			
Investive Gebarung										
SU 33	Summe Einzahlungen investive Gebarung							0,00	0,00	0,00
SU 34	Summe Auszahlungen investive Gebarung							0,00	0,00	0,00
SA2	Saldo (2) Geldfluss aus der Investiven Gebarung (33 - 34)							0,00	0,00	0,00
SA3	Saldo (3) Nettofinanzierungssaldo (Saldo 1 + Saldo 2)							-17 333,46	-16 500,00	-833,46
Finanzierungstätigkeit										
SU 35	Summe Einzahlungen aus der Finanzierungstätigkeit							0,00	0,00	0,00
SU 36	Summe Auszahlungen aus der Finanzierungstätigkeit							0,00	0,00	0,00
SA4	Saldo (4) Geldfluss aus der Finanzierungstätigkeit (35 - 36)							0,00	0,00	0,00
SA5	Saldo (5) Geldfluss aus der voranschlagswirksamen Gebarung (Saldo 3 + Saldo 4)							-17 333,46	-16 500,00	-833,46
36 Heimatpflege										
363	Altstadterhaltung und Ortsbildpflege									
363000	Altstadterhaltung und Ortsbildpflege									
Operative Gebarung										
SU 21 / 31	Summe Erträge / Einzahlungen operative Gebarung				0,00	0,00	0,00	0,00	0,00	0,00
1/363000-452000	Treibstoffe für Rasenmäher	2221	3221	23	450,50	800,00	-349,50	722,40	800,00	-77,60
1/363000-459000	Sonstige Verbrauchsgüter (Blumen, Blumenerde,...)	2221	3221	23	2 081,37	1 500,00	581,37	2 126,78	1 500,00	626,78
1/363000-511000	Geldbezüge der Vertragsbediensteten in handwerklicher Verwendung	2211	3211	20	27 522,78	20 000,00	7 522,78	27 522,78	20 000,00	7 522,78
1/363000-565000	Mehrleistungsvergütungen	2211	3211	20	1 046,46	600,00	446,46	1 046,46	600,00	446,46
1/363000-569000	Sonstige Nebengebühren	2211	3211	20	80,90	100,00	-19,10	80,90	100,00	-19,10
1/363000-580000	DGB für Familienbeihilfen	2212	3212	20	1 115,98	1 000,00	115,98	1 115,98	1 000,00	115,98

		MVAG			Ergebnisrechnung			Finanzierungsrechnung		
		EH	FH	QU	RA 2020	VA 2020	RA - VA	RA 2020	VA 2020	RA - VA
1/363000-582000	Sonstige Dienstgeberbeiträge zur sozialen Sicherheit	2212	3212	20	6 107,44	5 000,00	1 107,44	6 107,44	5 000,00	1 107,44
1/363000-592000	Dotierung von Rückstellungen für Jubiläumszuwendungen	2214			2 415,05	200,00	2 215,05			
1/363000-600000	Strom WC-Anlage	2222	3222	24	102,56	300,00	-197,44	113,67	300,00	-186,33
1/363000-710000	Öffentliche Abgaben (WC-Anlage)	2225	3225	24	149,10	200,00	-50,90	149,10	200,00	-50,90
1/363000-711000	Gebühren f. Benützung von Gemeindeeinrichtungen	2225	3225	24	33,32	100,00	-66,68	33,32	100,00	-66,68
1/363000-724000	Reisegebühren	2225	3225	24	457,49	500,00	-42,51	457,49	500,00	-42,51
SU 22 / 32	Summe Aufwendungen / Auszahlungen operative Gebarung				41 562,95	30 300,00	11 262,95	39 476,32	30 100,00	9 376,32
SA 0 / SA 1	(0) Nettoergebnis (21 - 22) / (1) Geldfluss operative Gebarung (31 - 32)				-41 562,95	-30 300,00	-11 262,95	-39 476,32	-30 100,00	-9 376,32
SU 23	Summe Haushaltsrücklagen				0,00	0,00	0,00	0,00	0,00	0,00
SA00	Nettoergebnis nach Zuw./Entn. Haushaltsrücklagen (Saldo 0 +/- SU23)				-41 562,95	-30 300,00	-11 262,95			
Investive Gebarung										
SU 33	Summe Einzahlungen investive Gebarung							0,00	0,00	0,00
SU 34	Summe Auszahlungen investive Gebarung							0,00	0,00	0,00
SA2	Saldo (2) Geldfluss aus der Investiven Gebarung (33 - 34)							0,00	0,00	0,00
SA3	Saldo (3) Nettofinanzierungssaldo (Saldo 1 + Saldo 2)							-39 476,32	-30 100,00	-9 376,32
Finanzierungstätigkeit										
SU 35	Summe Einzahlungen aus der Finanzierungstätigkeit							0,00	0,00	0,00
SU 36	Summe Auszahlungen aus der Finanzierungstätigkeit							0,00	0,00	0,00
SA4	Saldo (4) Geldfluss aus der Finanzierungstätigkeit (35 - 36)							0,00	0,00	0,00
SA5	Saldo (5) Geldfluss aus der voranschlagswirksamen Gebarung (Saldo 3 + Saldo 4)							-39 476,32	-30 100,00	-9 376,32
39 Kultus										
390 Kirchliche Angelegenheiten										
390000 Kirchliche Angelegenheiten										
Operative Gebarung										
6/390000+829960	Sonstige Erträge - Übernahme 2019	2116	3116	18	3 954,53		3 954,53	3 954,53		3 954,53
SU 21 / 31	Summe Erträge / Einzahlungen operative Gebarung				3 954,53	0,00	3 954,53	3 954,53	0,00	3 954,53
1/390000-511000	Geldbezüge der Vertragsbediensteten in handwerklicher Verwendung	2211	3211	20	2 842,97	5 500,00	-2 657,03	2 842,97	5 500,00	-2 657,03
1/390000-565000	Mehrleistungsvergütungen	2211	3211	20	286,06	500,00	-213,94	286,06	500,00	-213,94
1/390000-569000	Sonstige Nebengebühren	2211	3211	20	21,39	100,00	-78,61	21,39	100,00	-78,61
1/390000-580000	DGB für Familienbeihilfen	2212	3212	20	122,28	300,00	-177,72	122,28	300,00	-177,72
1/390000-582000	Sonstige Dienstgeberbeiträge zur sozialen Sicherheit	2212	3212	20	660,47	1 500,00	-839,53	660,47	1 500,00	-839,53
1/390000-591000	Dotierung von Rückstellungen für Abfertigungen	2214				200,00	-200,00			

		MVAG	MVAG	QU	Ergebnisrechnung			Finanzierungsrechnung		
		EH	FH		RA 2020	VA 2020	RA - VA	RA 2020	VA 2020	RA - VA
1/390000-592000	Dotierung von Rückstellungen für Jubiläumswendungen	2214				200,00	-200,00			
1/390000-600000	Strom	2222	3222	24	1 662,13	1 000,00	662,13	1 960,54	1 000,00	960,54
1/390000-614000	Instandhaltung von Kapellen und Kirchen (INAKTIV)	2224	3224	24	680,00		680,00	680,00		680,00
1/390000-615000	Instandhaltung von Kulturgütern	2224	3224	24	1 753,96	2 500,00	-746,04	1 645,06	2 500,00	-854,94
1/390000-670000	Versicherungen	2222	3222	24	788,43	800,00	-11,57	788,43	800,00	-11,57
1/390000-680000	Planmäßige Abschreibung	2226			395,45	400,00	-4,55			
1/390000-724000	Reisegebühren	2225	3225	24	7,45		7,45	7,45		7,45
1/390000-729960	Sonstige Aufwendungen - Übernahme 2019	2225	3225	24	3 954,53		3 954,53	3 954,53		3 954,53
SU 22 / 32	Summe Aufwendungen / Auszahlungen operative Gebarung				13 175,12	13 000,00	175,12	12 969,18	12 200,00	769,18
SA 0 / SA 1	(0) Nettoergebnis (21 - 22) / (1) Geldfluss operative Gebarung (31 - 32)				-9 220,59	-13 000,00	3 779,41	-9 014,65	-12 200,00	3 185,35
SU 23	Summe Haushaltsrücklagen				0,00	0,00	0,00	0,00	0,00	0,00
SA00	Nettoergebnis nach Zuw./Entn. Haushaltsrücklagen (Saldo 0 +/- SU23)				-9 220,59	-13 000,00	3 779,41			
Investive Gebarung										
SU 33	Summe Einzahlungen investive Gebarung							0,00	0,00	0,00
5/390000-010000	Elektroheizung Kapelle Unterlembach		3413	40				3 954,53		3 954,53
SU 34	Summe Auszahlungen investive Gebarung							3 954,53	0,00	3 954,53
SA2	Saldo (2) Geldfluss aus der Investiven Gebarung (33 - 34)							-3 954,53	0,00	-3 954,53
SA3	Saldo (3) Nettofinanzierungssaldo (Saldo 1 + Saldo 2)							-12 969,18	-12 200,00	-769,18
Finanzierungstätigkeit										
SU 35	Summe Einzahlungen aus der Finanzierungstätigkeit							0,00	0,00	0,00
SU 36	Summe Auszahlungen aus der Finanzierungstätigkeit							0,00	0,00	0,00
SA4	Saldo (4) Geldfluss aus der Finanzierungstätigkeit (35 - 36)							0,00	0,00	0,00
SA5	Saldo (5) Geldfluss aus der voranschlagswirksamen Gebarung (Saldo 3 + Saldo 4)							-12 969,18	-12 200,00	-769,18

		MVAG	MVAG	QU	Ergebnisrechnung			Finanzierungsrechnung		
		EH	FH		RA 2020	VA 2020	RA - VA	RA 2020	VA 2020	RA - VA
4 Soziale Wohlfahrt und Wohnbauförderung										
41	Allgemeine öffentliche Wohlfahrt									
419	Sonstige Einrichtungen und Maßnahmen									
419000	Sonstige Einrichtungen und Maßnahmen									
Operative Gebarung										
2/419000+861000	Transfers von Ländern, Landesfonds und Landeskammern	2121	3121	15	20 773,35	20 800,00	-26,65	20 773,35	20 800,00	-26,65
SU 21 / 31	Summe Erträge / Einzahlungen operative Gebarung				20 773,35	20 800,00	-26,65	20 773,35	20 800,00	-26,65
1/419000-751000	Wohnsitzgemeindebeitrag - SHG	2231	3231	26	13 752,95	13 700,00	52,95	13 752,95	13 700,00	52,95
1/419000-751100	Sozialhilfeumlage	2231	3231	26	245 305,97	246 000,00	-694,03	245 305,97	246 000,00	-694,03
SU 22 / 32	Summe Aufwendungen / Auszahlungen operative Gebarung				259 058,92	259 700,00	-641,08	259 058,92	259 700,00	-641,08
SA 0 / SA 1	(0) Nettoergebnis (21 - 22) / (1) Geldfluss operative Gebarung (31 - 32)				-238 285,57	-238 900,00	614,43	-238 285,57	-238 900,00	614,43
SU 23	Summe Haushaltsrücklagen				0,00	0,00	0,00	0,00	0,00	0,00
SA00	Nettoergebnis nach Zuw./Entn. Haushaltsrücklagen (Saldo 0 +/- SU23)				-238 285,57	-238 900,00	614,43			
Investive Gebarung										
SU 33	Summe Einzahlungen investive Gebarung							0,00	0,00	0,00
SU 34	Summe Auszahlungen investive Gebarung							0,00	0,00	0,00
SA2	Saldo (2) Geldfluss aus der Investiven Gebarung (33 - 34)							0,00	0,00	0,00
SA3	Saldo (3) Nettofinanzierungssaldo (Saldo 1 + Saldo 2)							-238 285,57	-238 900,00	614,43
Finanzierungstätigkeit										
SU 35	Summe Einzahlungen aus der Finanzierungstätigkeit							0,00	0,00	0,00
SU 36	Summe Auszahlungen aus der Finanzierungstätigkeit							0,00	0,00	0,00
SA4	Saldo (4) Geldfluss aus der Finanzierungstätigkeit (35 - 36)							0,00	0,00	0,00
SA5	Saldo (5) Geldfluss aus der voranschlagswirksamen Gebarung (Saldo 3 + Saldo 4)							-238 285,57	-238 900,00	614,43
43	Jugendwohlfahrt									
439	Sonstige Einrichtungen und Maßnahmen									
439000	Sonstige Einrichtungen und Maßnahmen									
Operative Gebarung										
2/439000+828000	Rückersätze von Ausgaben Jugendtaxi	2116	3116	18	170,00	1 000,00	-830,00	170,00	1 000,00	-830,00
SU 21 / 31	Summe Erträge / Einzahlungen operative Gebarung				170,00	1 000,00	-830,00	170,00	1 000,00	-830,00
1/439000-620000	Beitrag Jugendtaxi	2222	3222	24	786,75	1 500,00	-713,25	786,75	1 500,00	-713,25
1/439000-751000	Kinder- und Jugendhilfe-Umlage	2231	3231	26	36 178,06	36 000,00	178,06	36 178,06	36 000,00	178,06
1/439000-768100	Förd. d. Tagesmütter (Zuw. ohne Gegenl.)	2234	3234	27	3 350,00	5 500,00	-2 150,00	3 140,00	5 500,00	-2 360,00
SU 22 / 32	Summe Aufwendungen / Auszahlungen operative Gebarung				40 314,81	43 000,00	-2 685,19	40 104,81	43 000,00	-2 895,19

	MVAG	MVAG QU	Ergebnisrechnung			Finanzierungsrechnung				
			EH	FH	RA 2020	VA 2020	RA - VA	RA 2020	VA 2020	RA - VA
SA 0 / SA 1		(0) Nettoergebnis (21 - 22) / (1) Geldfluss operative Gebarung (31 – 32)			-40 144,81	-42 000,00	1 855,19	-39 934,81	-42 000,00	2 065,19
SU 23		Summe Haushaltsrücklagen			0,00	0,00	0,00	0,00	0,00	0,00
SA00		Nettoergebnis nach Zuw./Entn. Haushaltsrücklagen (Saldo 0 +/- SU23)			-40 144,81	-42 000,00	1 855,19			
Investive Gebarung										
SU 33		Summe Einzahlungen investive Gebarung						0,00	0,00	0,00
SU 34		Summe Auszahlungen investive Gebarung						0,00	0,00	0,00
SA2		Saldo (2) Geldfluss aus der Investiven Gebarung (33 – 34)						0,00	0,00	0,00
SA3		Saldo (3) Nettofinanzierungssaldo (Saldo 1 + Saldo 2)						-39 934,81	-42 000,00	2 065,19
Finanzierungstätigkeit										
SU 35		Summe Einzahlungen aus der Finanzierungstätigkeit						0,00	0,00	0,00
SU 36		Summe Auszahlungen aus der Finanzierungstätigkeit						0,00	0,00	0,00
SA4		Saldo (4) Geldfluss aus der Finanzierungstätigkeit (35 – 36)						0,00	0,00	0,00
SA5		Saldo (5) Geldfluss aus der voranschlagswirksamen Gebarung (Saldo 3 + Saldo 4)						-39 934,81	-42 000,00	2 065,19
46		Familienpolitische Maßnahmen								
469		Sonstige Maßnahmen								
469000		Sonstige Familienpolitische Maßnahmen								
Operative Gebarung										
SU 21 / 31		Summe Erträge / Einzahlungen operative Gebarung			0,00	0,00	0,00	0,00	0,00	0,00
1/469000-768000		Säuglingswäschepakete 2234 3234 27			1 100,00	1 500,00	-400,00	1 100,00	1 500,00	-400,00
SU 22 / 32		Summe Aufwendungen / Auszahlungen operative Gebarung			1 100,00	1 500,00	-400,00	1 100,00	1 500,00	-400,00
SA 0 / SA 1		(0) Nettoergebnis (21 - 22) / (1) Geldfluss operative Gebarung (31 – 32)			-1 100,00	-1 500,00	400,00	-1 100,00	-1 500,00	400,00
SU 23		Summe Haushaltsrücklagen			0,00	0,00	0,00	0,00	0,00	0,00
SA00		Nettoergebnis nach Zuw./Entn. Haushaltsrücklagen (Saldo 0 +/- SU23)			-1 100,00	-1 500,00	400,00			
Investive Gebarung										
SU 33		Summe Einzahlungen investive Gebarung						0,00	0,00	0,00
SU 34		Summe Auszahlungen investive Gebarung						0,00	0,00	0,00
SA2		Saldo (2) Geldfluss aus der Investiven Gebarung (33 – 34)						0,00	0,00	0,00
SA3		Saldo (3) Nettofinanzierungssaldo (Saldo 1 + Saldo 2)						-1 100,00	-1 500,00	400,00
Finanzierungstätigkeit										
SU 35		Summe Einzahlungen aus der Finanzierungstätigkeit						0,00	0,00	0,00
SU 36		Summe Auszahlungen aus der Finanzierungstätigkeit						0,00	0,00	0,00
SA4		Saldo (4) Geldfluss aus der Finanzierungstätigkeit (35 – 36)						0,00	0,00	0,00
SA5		Saldo (5) Geldfluss aus der voranschlagswirksamen Gebarung (Saldo 3 + Saldo 4)						-1 100,00	-1 500,00	400,00

	MVAG	MVAG	QU	Ergebnisrechnung			Finanzierungsrechnung				
				EH	FH		RA 2020	VA 2020	RA - VA	RA 2020	VA 2020
48											
480											
480000											
Operative Gebarung											
SU 21 / 31											
1/480000-768000											
SU 22 / 32											
SA 0 / SA 1											
SU 23											
SA00											
Investive Gebarung											
SU 33											
SU 34											
SA2											
SA3											
Finanzierungstätigkeit											
SU 35											
SU 36											
SA4											
SA5											

		MVAG	MVAG	QU	Ergebnisrechnung			Finanzierungsrechnung		
		EH	FH		RA 2020	VA 2020	RA - VA	RA 2020	VA 2020	RA - VA
5 Gesundheit										
51	Gesundheitsdienst									
510	Medizinische Bereichsversorgung									
510000	Medizinische Bereichsversorgung									
Operative Gebarung										
SU 21 / 31	Summe Erträge / Einzahlungen operative Gebarung				0,00	0,00	0,00	0,00	0,00	0,00
1/510000-564000	Totenbeschauegebühren (Besondere Geb.)	2211	3211	20	1 300,22	1 500,00	-199,78	1 165,10	1 500,00	-334,90
1/510000-680000	Planmäßige Abschreibung	2226			1 141,98	1 100,00	41,98			
1/510000-751000	Beitrag an Pensionsverband	2231	3231	26	7 471,62	8 000,00	-528,38	7 471,62	8 000,00	-528,38
SU 22 / 32	Summe Aufwendungen / Auszahlungen operative Gebarung				9 913,82	10 600,00	-686,18	8 636,72	9 500,00	-863,28
SA 0 / SA 1	(0) Nettoergebnis (21 - 22) / (1) Geldfluss operative Gebarung (31 - 32)				-9 913,82	-10 600,00	686,18	-8 636,72	-9 500,00	863,28
SU 23	Summe Haushaltsrücklagen				0,00	0,00	0,00	0,00	0,00	0,00
SA00	Nettoergebnis nach Zuw./Entn. Haushaltsrücklagen (Saldo 0 +/- SU23)				-9 913,82	-10 600,00	686,18			
Investive Gebarung										
SU 33	Summe Einzahlungen investive Gebarung							0,00	0,00	0,00
SU 34	Summe Auszahlungen investive Gebarung							0,00	0,00	0,00
SA2	Saldo (2) Geldfluss aus der Investiven Gebarung (33 - 34)							0,00	0,00	0,00
SA3	Saldo (3) Nettofinanzierungssaldo (Saldo 1 + Saldo 2)							-8 636,72	-9 500,00	863,28
Finanzierungstätigkeit										
SU 35	Summe Einzahlungen aus der Finanzierungstätigkeit							0,00	0,00	0,00
SU 36	Summe Auszahlungen aus der Finanzierungstätigkeit							0,00	0,00	0,00
SA4	Saldo (4) Geldfluss aus der Finanzierungstätigkeit (35 - 36)							0,00	0,00	0,00
SA5	Saldo (5) Geldfluss aus der voranschlagswirksamen Gebarung (Saldo 3 + Saldo 4)							-8 636,72	-9 500,00	863,28
512	Sonstige medizinische Beratung und Betreuung									
512000	Sonstige Medizinische Beratung und Betreuung									
Operative Gebarung										
2/512000+867000	Gesundheitsforum NÖ	2124	3124	16		1 000,00	-1 000,00		1 000,00	-1 000,00
SU 21 / 31	Summe Erträge / Einzahlungen operative Gebarung				0,00	1 000,00	-1 000,00	0,00	1 000,00	-1 000,00
1/512000-618000	Instandhaltung Defibrilatoren	2224	3224	24	355,50	500,00	-144,50	355,50	500,00	-144,50
1/512000-757000	Gesundheitsforum NÖ	2234	3234	27		1 000,00	-1 000,00		1 000,00	-1 000,00
SU 22 / 32	Summe Aufwendungen / Auszahlungen operative Gebarung				355,50	1 500,00	-1 144,50	355,50	1 500,00	-1 144,50
SA 0 / SA 1	(0) Nettoergebnis (21 - 22) / (1) Geldfluss operative Gebarung (31 - 32)				-355,50	-500,00	144,50	-355,50	-500,00	144,50
SU 23	Summe Haushaltsrücklagen				0,00	0,00	0,00	0,00	0,00	0,00
SA00	Nettoergebnis nach Zuw./Entn. Haushaltsrücklagen (Saldo 0 +/- SU23)				-355,50	-500,00	144,50			

	MVAG			Ergebnisrechnung			Finanzierungsrechnung		
	EH	MVAG	QU	RA 2020	VA 2020	RA - VA	RA 2020	VA 2020	RA - VA
Investive Gebarung									
SU 33							0,00	0,00	0,00
SU 34							0,00	0,00	0,00
SA2							0,00	0,00	0,00
SA3							-355,50	-500,00	144,50
Finanzierungstätigkeit									
SU 35							0,00	0,00	0,00
SU 36							0,00	0,00	0,00
SA4							0,00	0,00	0,00
SA5							-355,50	-500,00	144,50
519 Sonstige Einrichtungen und Maßnahmen									
519000 Sonstige Einrichtungen und Maßnahmen									
Operative Gebarung									
SU 21 / 31				0,00	0,00	0,00	0,00	0,00	0,00
1/519000-400000				560,00		560,00	560,00		560,00
1/519000-510000				391,57		391,57	391,57		391,57
1/519000-511000				1 107,56		1 107,56	1 107,56		1 107,56
1/519000-565000				675,39		675,39	675,39		675,39
1/519000-580000				53,31		53,31	53,31		53,31
1/519000-582000				368,48		368,48	368,48		368,48
1/519000-724000				3,09		3,09	3,09		3,09
1/519000-728000				4 055,20		4 055,20	3 693,60		3 693,60
SU 22 / 32				7 214,60	0,00	7 214,60	6 853,00	0,00	6 853,00
SA 0 / SA 1				-7 214,60	0,00	-7 214,60	-6 853,00	0,00	-6 853,00
SU 23				0,00	0,00	0,00	0,00	0,00	0,00
SA00				-7 214,60	0,00	-7 214,60			
Investive Gebarung									
SU 33							0,00	0,00	0,00
SU 34							0,00	0,00	0,00
SA2							0,00	0,00	0,00
SA3							-6 853,00	0,00	-6 853,00
Finanzierungstätigkeit									
SU 35							0,00	0,00	0,00
SU 36							0,00	0,00	0,00

		MVAG MVAG QU			Ergebnisrechnung			Finanzierungsrechnung		
		EH	FH		RA 2020	VA 2020	RA - VA	RA 2020	VA 2020	RA - VA
SA4	Saldo (4) Geldfluss aus der Finanzierungstätigkeit (35 – 36)							0,00	0,00	0,00
SA5	Saldo (5) Geldfluss aus der voranschlagswirksamen Gebarung (Saldo 3 + Saldo 4)							-6 853,00	0,00	-6 853,00
52	Umweltschutz									
522	Reinhaltung der Luft									
522000	Reinhaltung der Luft									
Operative Gebarung										
2/522000+828000	Rückersätze von Aufwendungen	2116	3116	18	167,39		167,39	167,39		167,39
6/522000+829960	Sonstige Erträge - Übernahme 2019	2116	3116	18	4 764,30		4 764,30	4 764,30		4 764,30
SU 21 / 31	Summe Erträge / Einzahlungen operative Gebarung				4 931,69	0,00	4 931,69	4 931,69	0,00	4 931,69
1/522000-600000	Strom	2222	3222	24	447,61		447,61	649,23		649,23
1/522000-729960	Sonstige Aufwendungen - Übernahme 2019	2225	3225	24	4 764,30		4 764,30	4 764,30		4 764,30
SU 22 / 32	Summe Aufwendungen / Auszahlungen operative Gebarung				5 211,91	0,00	5 211,91	5 413,53	0,00	5 413,53
SA 0 / SA 1	(0) Nettoergebnis (21 - 22) / (1) Geldfluss operative Gebarung (31 – 32)				-280,22	0,00	-280,22	-481,84	0,00	-481,84
SU 23	Summe Haushaltsrücklagen				0,00	0,00	0,00	0,00	0,00	0,00
SA00	Nettoergebnis nach Zuw./Entn. Haushaltsrücklagen (Saldo 0 +/- SU23)				-280,22	0,00	-280,22			
Investive Gebarung										
SU 33	Summe Einzahlungen investive Gebarung							0,00	0,00	0,00
5/522000-050000	Errichtung Stromtankstelle		3412	40				4 764,30		4 764,30
SU 34	Summe Auszahlungen investive Gebarung							4 764,30	0,00	4 764,30
SA2	Saldo (2) Geldfluss aus der Investiven Gebarung (33 – 34)							-4 764,30	0,00	-4 764,30
SA3	Saldo (3) Nettofinanzierungssaldo (Saldo 1 + Saldo 2)							-5 246,14	0,00	-5 246,14
Finanzierungstätigkeit										
SU 35	Summe Einzahlungen aus der Finanzierungstätigkeit							0,00	0,00	0,00
SU 36	Summe Auszahlungen aus der Finanzierungstätigkeit							0,00	0,00	0,00
SA4	Saldo (4) Geldfluss aus der Finanzierungstätigkeit (35 – 36)							0,00	0,00	0,00
SA5	Saldo (5) Geldfluss aus der voranschlagswirksamen Gebarung (Saldo 3 + Saldo 4)							-5 246,14	0,00	-5 246,14
53	Rettungs- und Warndienste									
530	Rettungsdienste									
530000	Rettungsdienste									
Operative Gebarung										
SU 21 / 31	Summe Erträge / Einzahlungen operative Gebarung				0,00	0,00	0,00	0,00	0,00	0,00
1/530000-757000	Beitrag an Rotes Kreuz	2234	3234	27	17 576,00	17 800,00	-224,00	17 576,00	17 800,00	-224,00
SU 22 / 32	Summe Aufwendungen / Auszahlungen operative Gebarung				17 576,00	17 800,00	-224,00	17 576,00	17 800,00	-224,00

	MVAG	MVAG QU	Ergebnisrechnung			Finanzierungsrechnung				
			EH	FH	RA 2020	VA 2020	RA - VA	RA 2020	VA 2020	RA - VA
SA 0 / SA 1		(0) Nettoergebnis (21 - 22) / (1) Geldfluss operative Gebarung (31 – 32)			-17 576,00	-17 800,00	224,00	-17 576,00	-17 800,00	224,00
SU 23		Summe Haushaltsrücklagen			0,00	0,00	0,00	0,00	0,00	0,00
SA00		Nettoergebnis nach Zuw./Entn. Haushaltsrücklagen (Saldo 0 +/- SU23)			-17 576,00	-17 800,00	224,00			
Investive Gebarung										
SU 33		Summe Einzahlungen investive Gebarung						0,00	0,00	0,00
SU 34		Summe Auszahlungen investive Gebarung						0,00	0,00	0,00
SA2		Saldo (2) Geldfluss aus der Investiven Gebarung (33 – 34)						0,00	0,00	0,00
SA3		Saldo (3) Nettofinanzierungssaldo (Saldo 1 + Saldo 2)						-17 576,00	-17 800,00	224,00
Finanzierungstätigkeit										
SU 35		Summe Einzahlungen aus der Finanzierungstätigkeit						0,00	0,00	0,00
SU 36		Summe Auszahlungen aus der Finanzierungstätigkeit						0,00	0,00	0,00
SA4		Saldo (4) Geldfluss aus der Finanzierungstätigkeit (35 – 36)						0,00	0,00	0,00
SA5		Saldo (5) Geldfluss aus der voranschlagswirksamen Gebarung (Saldo 3 + Saldo 4)						-17 576,00	-17 800,00	224,00
531		Warndienste								
531000		Warndienste								
Operative Gebarung										
SU 21 / 31		Summe Erträge / Einzahlungen operative Gebarung			0,00	0,00	0,00	0,00	0,00	0,00
1/531000-720000		Warn- und Alarmsystem Kostenbeitrag 2225 3225 24			728,31	800,00	-71,69	728,31	800,00	-71,69
SU 22 / 32		Summe Aufwendungen / Auszahlungen operative Gebarung			728,31	800,00	-71,69	728,31	800,00	-71,69
SA 0 / SA 1		(0) Nettoergebnis (21 - 22) / (1) Geldfluss operative Gebarung (31 – 32)			-728,31	-800,00	71,69	-728,31	-800,00	71,69
SU 23		Summe Haushaltsrücklagen			0,00	0,00	0,00	0,00	0,00	0,00
SA00		Nettoergebnis nach Zuw./Entn. Haushaltsrücklagen (Saldo 0 +/- SU23)			-728,31	-800,00	71,69			
Investive Gebarung										
SU 33		Summe Einzahlungen investive Gebarung						0,00	0,00	0,00
SU 34		Summe Auszahlungen investive Gebarung						0,00	0,00	0,00
SA2		Saldo (2) Geldfluss aus der Investiven Gebarung (33 – 34)						0,00	0,00	0,00
SA3		Saldo (3) Nettofinanzierungssaldo (Saldo 1 + Saldo 2)						-728,31	-800,00	71,69
Finanzierungstätigkeit										
SU 35		Summe Einzahlungen aus der Finanzierungstätigkeit						0,00	0,00	0,00
SU 36		Summe Auszahlungen aus der Finanzierungstätigkeit						0,00	0,00	0,00
SA4		Saldo (4) Geldfluss aus der Finanzierungstätigkeit (35 – 36)						0,00	0,00	0,00
SA5		Saldo (5) Geldfluss aus der voranschlagswirksamen Gebarung (Saldo 3 + Saldo 4)						-728,31	-800,00	71,69

		MVAG	MVAG	QU	Ergebnisrechnung			Finanzierungsrechnung		
		EH	FH		RA 2020	VA 2020	RA - VA	RA 2020	VA 2020	RA - VA
56	Krankenanstalten anderer Rechtsträger									
562	Sprengelbeiträge									
562000	Sprengelbeiträge									
Operative Gebarung										
SU 21 / 31	Summe Erträge / Einzahlungen operative Gebarung				0,00	0,00	0,00	0,00	0,00	0,00
1/562000-752000	Sprengelbeitrag Nökas (Zweckaufwand) 2231 3231 26				513 556,24	514 000,00	-443,76	513 556,24	514 000,00	-443,76
SU 22 / 32	Summe Aufwendungen / Auszahlungen operative Gebarung				513 556,24	514 000,00	-443,76	513 556,24	514 000,00	-443,76
SA 0 / SA 1	(0) Nettoergebnis (21 - 22) / (1) Geldfluss operative Gebarung (31 - 32)				-513 556,24	-514 000,00	443,76	-513 556,24	-514 000,00	443,76
SU 23	Summe Haushaltsrücklagen				0,00	0,00	0,00	0,00	0,00	0,00
SA00	Nettoergebnis nach Zuw./Entn. Haushaltsrücklagen (Saldo 0 +/- SU23)				-513 556,24	-514 000,00	443,76			
Investive Gebarung										
SU 33	Summe Einzahlungen investive Gebarung							0,00	0,00	0,00
SU 34	Summe Auszahlungen investive Gebarung							0,00	0,00	0,00
SA2	Saldo (2) Geldfluss aus der Investiven Gebarung (33 - 34)							0,00	0,00	0,00
SA3	Saldo (3) Nettofinanzierungssaldo (Saldo 1 + Saldo 2)							-513 556,24	-514 000,00	443,76
Finanzierungstätigkeit										
SU 35	Summe Einzahlungen aus der Finanzierungstätigkeit							0,00	0,00	0,00
SU 36	Summe Auszahlungen aus der Finanzierungstätigkeit							0,00	0,00	0,00
SA4	Saldo (4) Geldfluss aus der Finanzierungstätigkeit (35 - 36)							0,00	0,00	0,00
SA5	Saldo (5) Geldfluss aus der voranschlagswirksamen Gebarung (Saldo 3 + Saldo 4)							-513 556,24	-514 000,00	443,76
562100	Sprengelbeiträge									
Operative Gebarung										
SU 21 / 31	Summe Erträge / Einzahlungen operative Gebarung				0,00	0,00	0,00	0,00	0,00	0,00
1/562100-752000	Sprengelbeitrag Nökas (Verwaltungs.) 2231 3231 26				11,79	100,00	-88,21	11,79	100,00	-88,21
SU 22 / 32	Summe Aufwendungen / Auszahlungen operative Gebarung				11,79	100,00	-88,21	11,79	100,00	-88,21
SA 0 / SA 1	(0) Nettoergebnis (21 - 22) / (1) Geldfluss operative Gebarung (31 - 32)				-11,79	-100,00	88,21	-11,79	-100,00	88,21
SU 23	Summe Haushaltsrücklagen				0,00	0,00	0,00	0,00	0,00	0,00
SA00	Nettoergebnis nach Zuw./Entn. Haushaltsrücklagen (Saldo 0 +/- SU23)				-11,79	-100,00	88,21			
Investive Gebarung										
SU 33	Summe Einzahlungen investive Gebarung							0,00	0,00	0,00
SU 34	Summe Auszahlungen investive Gebarung							0,00	0,00	0,00
SA2	Saldo (2) Geldfluss aus der Investiven Gebarung (33 - 34)							0,00	0,00	0,00
SA3	Saldo (3) Nettofinanzierungssaldo (Saldo 1 + Saldo 2)							-11,79	-100,00	88,21
Finanzierungstätigkeit										
SU 35	Summe Einzahlungen aus der Finanzierungstätigkeit							0,00	0,00	0,00

		MVAG MVAG QU			Ergebnisrechnung			Finanzierungsrechnung		
		EH	FH		RA 2020	VA 2020	RA - VA	RA 2020	VA 2020	RA - VA
SU 36	Summe Auszahlungen aus der Finanzierungstätigkeit							0,00	0,00	0,00
SA4	Saldo (4) Geldfluss aus der Finanzierungstätigkeit (35 – 36)							0,00	0,00	0,00
SA5	Saldo (5) Geldfluss aus der voranschlagswirksamen Gebarung (Saldo 3 + Saldo 4)							-11,79	-100,00	88,21
58	Veterinärmedizin									
581	Maßnahmen der Veterinärmedizin									
581000	Maßnahmen der Veterinärmedizin									
Operative Gebarung										
2/581000+828000	Katzenkastration	2116	3116	18	90,00	500,00	-410,00	90,00	500,00	-410,00
SU 21 / 31	Summe Erträge / Einzahlungen operative Gebarung				90,00	500,00	-410,00	90,00	500,00	-410,00
1/581000-728000	Katzenkastration	2225	3225	24	300,00	500,00	-200,00	300,00	500,00	-200,00
SU 22 / 32	Summe Aufwendungen / Auszahlungen operative Gebarung				300,00	500,00	-200,00	300,00	500,00	-200,00
SA 0 / SA 1	(0) Nettoergebnis (21 - 22) / (1) Geldfluss operative Gebarung (31 – 32)				-210,00	0,00	-210,00	-210,00	0,00	-210,00
SU 23	Summe Haushaltsrücklagen				0,00	0,00	0,00	0,00	0,00	0,00
SA00	Nettoergebnis nach Zuw./Entn. Haushaltsrücklagen (Saldo 0 +/- SU23)				-210,00	0,00	-210,00			
Investive Gebarung										
SU 33	Summe Einzahlungen investive Gebarung							0,00	0,00	0,00
SU 34	Summe Auszahlungen investive Gebarung							0,00	0,00	0,00
SA2	Saldo (2) Geldfluss aus der Investiven Gebarung (33 – 34)							0,00	0,00	0,00
SA3	Saldo (3) Nettofinanzierungssaldo (Saldo 1 + Saldo 2)							-210,00	0,00	-210,00
Finanzierungstätigkeit										
SU 35	Summe Einzahlungen aus der Finanzierungstätigkeit							0,00	0,00	0,00
SU 36	Summe Auszahlungen aus der Finanzierungstätigkeit							0,00	0,00	0,00
SA4	Saldo (4) Geldfluss aus der Finanzierungstätigkeit (35 – 36)							0,00	0,00	0,00
SA5	Saldo (5) Geldfluss aus der voranschlagswirksamen Gebarung (Saldo 3 + Saldo 4)							-210,00	0,00	-210,00

	MVAG	MVAG	QU	Ergebnisrechnung			Finanzierungsrechnung			
				EH	FH	RA 2020	VA 2020	RA - VA	RA 2020	VA 2020
6 Straßen- und Wasserbau, Verkehr										
61	Straßenbau									
612	Gemeindestraßen									
612000	Gemeindestraßen									
Operative Gebarung										
2/612000+808000	Verkauf von Hausnummerntafeln	2116	3116	16		100,00	-100,00		100,00	-100,00
2/612000+813000	Erträge aus der Auflösung von Investitionszuschüssen (Kapitaltransfers)	2127			3 381,99		3 381,99			
2/612000+817000	Erträge aus der Auflösung von sonstigen Rückstellungen	2117			5 808,16		5 808,16			
6/612000+829910	Sonstige Erträge	2116	3116	18	38 981,59	55 200,00	-16 218,41	38 981,59	55 200,00	-16 218,41
6/612000+829960	Sonstige Erträge - Übernahme 2019	2116	3116	18	49 547,71		49 547,71	49 547,71		49 547,71
2/612000+861100	Zinszuschüsse des Landes	2121	3121	15	163,35	200,00	-36,65	163,35	200,00	-36,65
6/612000+871000	Beihilfen a Bedarfszuweisungen III	2121	3121	33	60 000,00	60 000,00		60 000,00	60 000,00	
SU 21 / 31	Summe Erträge / Einzahlungen operative Gebarung				157 882,80	115 500,00	42 382,80	148 692,65	115 500,00	33 192,65
1/612000-413000	Hausnummerntafeln	2221	3221	23	331,92	300,00	31,92	331,92	300,00	31,92
1/612000-455000	Mineralische Rohstoffe	2221	3221	23	3 812,84	5 500,00	-1 687,16	4 092,44	5 500,00	-1 407,56
1/612000-511000	Geldbezüge der Vertragsbediensteten in handwerklicher Verwendung	2211	3211	20	18 429,73	20 000,00	-1 570,27	18 429,73	20 000,00	-1 570,27
1/612000-565000	Mehrleistungsvergütungen	2211	3211	20	1 956,03	2 000,00	-43,97	1 956,03	2 000,00	-43,97
1/612000-569000	Sonstige Nebengebühren	2211	3211	20	198,67	300,00	-101,33	198,67	300,00	-101,33
1/612000-580000	DGB für Familienbeihilfen	2212	3212	20	799,41	1 000,00	-200,59	799,41	1 000,00	-200,59
1/612000-582000	Sonstige Dienstgeberbeiträge zur sozialen Sicherheit	2212	3212	20	4 337,52	4 500,00	-162,48	4 337,52	4 500,00	-162,48
1/612000-591000	Dotierung von Rückstellungen für Abfertigungen	2214				100,00	-100,00			
1/612000-592000	Dotierung von Rückstellungen für Jubiläumswendungen	2214				100,00	-100,00			
1/612000-611000	Instandhaltung von Straßenbauten	2224	3224	24	29 746,28	25 000,00	4 746,28	29 746,28	25 000,00	4 746,28
1/612000-650000	Kreditzinsen	2241	3241	25	175,10	200,00	-24,90	175,10	200,00	-24,90
1/612000-680000	Planmäßige Abschreibung	2226			204 004,40	198 800,00	5 204,40			
1/612000-724000	Reisegebühren	2225	3225	24	23,84	100,00	-76,16	23,84	100,00	-76,16
1/612000-728100	Sonstige Ausgaben (Straßenkehren)	2225	3225	24	3 790,99	5 000,00	-1 209,01	3 790,99	5 000,00	-1 209,01
1/612000-729910	Sonstige Aufwendungen	2225	3225	24	65 934,99	78 600,00	-12 665,01	65 934,99	78 600,00	-12 665,01
1/612000-729960	Sonstige Aufwendungen - Übernahme 2019	2225	3225	24	49 547,71		49 547,71	49 547,71		49 547,71
SU 22 / 32	Summe Aufwendungen / Auszahlungen operative Gebarung				383 089,43	341 500,00	41 589,43	179 364,63	142 500,00	36 864,63
SA 0 / SA 1	(0) Nettoergebnis (21 - 22) / (1) Geldfluss operative Gebarung (31 - 32)				-225 206,63	-226 000,00	793,37	-30 671,98	-27 000,00	-3 671,98
SU 23	Summe Haushaltsrücklagen				0,00	0,00	0,00	0,00	0,00	0,00

		MVAG		QU	Ergebnisrechnung			Finanzierungsrechnung		
		EH	FH		RA 2020	VA 2020	RA - VA	RA 2020	VA 2020	RA - VA
SA00	Nettoergebnis nach Zuw./Entn. Haushaltsrücklagen (Saldo 0 +/- SU23)				-225 206,63	-226 000,00	793,37			
Investive Gebarung										
6/612000+301000	Mittel Gemeindegewegdotation		3331	33					10 000,00	-10 000,00
6/612000+301100	Förderung Rotlichtanlage		3331	33				42 386,30	42 500,00	-113,70
SU 33	Summe Einzahlungen investive Gebarung							42 386,30	52 500,00	-10 113,70
5/612000-002000	Straßenbauarbeiten Hörmanns (Hintausweg)		3412	40				27 338,89	28 700,00	-1 361,11
5/612000-002001	Straßenbauarbeiten Flurgasse		3412	40				53 385,16	54 000,00	-614,84
5/612000-050100	mitverriegung Stromleitungen/Straßenbeleuchtung		3412	40				49 547,71		49 547,71
5/612000-050200	Reinholz Lichtenanlage Bahnschranken		3412	40				70 643,84	70 600,00	43,84
SU 34	Summe Auszahlungen investive Gebarung							200 915,60	153 300,00	47 615,60
SA2	Saldo (2) Geldfluss aus der Investiven Gebarung (33 – 34)							-158 529,30	-100 800,00	-57 729,30
SA3	Saldo (3) Nettofinanzierungssaldo (Saldo 1 + Saldo 2)							-189 201,28	-127 800,00	-61 401,28
Finanzierungstätigkeit										
SU 35	Summe Einzahlungen aus der Finanzierungstätigkeit							0,00	0,00	0,00
1/612000-346000	Tilgung von Bankdarlehen		3614	65				6 600,00	6 600,00	
SU 36	Summe Auszahlungen aus der Finanzierungstätigkeit							6 600,00	6 600,00	0,00
SA4	Saldo (4) Geldfluss aus der Finanzierungstätigkeit (35 – 36)							-6 600,00	-6 600,00	0,00
SA5	Saldo (5) Geldfluss aus der voranschlagswirksamen Gebarung (Saldo 3 + Saldo 4)							-195 801,28	-134 400,00	-61 401,28
612002	Straßenlaternen									
Operative Gebarung										
6/612002+829910	Sonstige Erträge	2116	3116	18	26 953,40	23 400,00	3 553,40	26 953,40	23 400,00	3 553,40
6/612002+871000	Förderung Straßenlaternen ESPG	2121	3121	33	9 442,00	10 000,00	-558,00	9 442,00	10 000,00	-558,00
SU 21 / 31	Summe Erträge / Einzahlungen operative Gebarung				36 395,40	33 400,00	2 995,40	36 395,40	33 400,00	2 995,40
SU 22 / 32	Summe Aufwendungen / Auszahlungen operative Gebarung				0,00	0,00	0,00	0,00	0,00	0,00
SA 0 / SA 1	(0) Nettoergebnis (21 - 22) / (1) Geldfluss operative Gebarung (31 – 32)				36 395,40	33 400,00	2 995,40	36 395,40	33 400,00	2 995,40
SU 23	Summe Haushaltsrücklagen				0,00	0,00	0,00	0,00	0,00	0,00
SA00	Nettoergebnis nach Zuw./Entn. Haushaltsrücklagen (Saldo 0 +/- SU23)				36 395,40	33 400,00	2 995,40			
Investive Gebarung										
6/612002+300000	Kapitaltransfer Bund (KIP, KPC)		3331	33				36 487,39	38 600,00	-2 112,61
SU 33	Summe Einzahlungen investive Gebarung							36 487,39	38 600,00	-2 112,61
5/612002-005000	Ankauf von Straßenlaternen		3412	40				72 882,79	72 000,00	882,79
SU 34	Summe Auszahlungen investive Gebarung							72 882,79	72 000,00	882,79
SA2	Saldo (2) Geldfluss aus der Investiven Gebarung (33 – 34)							-36 395,40	-33 400,00	-2 995,40
SA3	Saldo (3) Nettofinanzierungssaldo (Saldo 1 + Saldo 2)							0,00	0,00	0,00

	MVAG MVAG QU			Ergebnisrechnung			Finanzierungsrechnung			
	EH	FH		RA 2020	VA 2020	RA - VA	RA 2020	VA 2020	RA - VA	
Finanzierungstätigkeit										
SU 35	Summe Einzahlungen aus der Finanzierungstätigkeit						0,00	0,00	0,00	
SU 36	Summe Auszahlungen aus der Finanzierungstätigkeit						0,00	0,00	0,00	
SA4	Saldo (4) Geldfluss aus der Finanzierungstätigkeit (35 – 36)						0,00	0,00	0,00	
SA5	Saldo (5) Geldfluss aus der voranschlagswirksamen Gebarung (Saldo 3 + Saldo 4)						0,00	0,00	0,00	
63	Schutzwasserbau									
639	Sonstige Einrichtungen und Maßnahmen									
639000	Sonstige Einrichtungen und Maßnahmen									
Operative Gebarung										
SU 21 / 31	Summe Erträge / Einzahlungen operative Gebarung			0,00	0,00	0,00	0,00	0,00	0,00	
1/639000-511000	Geldbezüge der Vertragsbediensteten in handwerklicher Verwendung	2211	3211	20	845,05	500,00	345,05	845,05	500,00	345,05
1/639000-565000	Mehrleistungsvergütungen	2211	3211	20	129,70	100,00	29,70	129,70	100,00	29,70
1/639000-569000	Sonstige Nebengebühren	2211	3211	20	7,25	100,00	-92,75	7,25	100,00	-92,75
1/639000-580000	DGB für Familienbeihilfen	2212	3212	20	38,24	100,00	-61,76	38,24	100,00	-61,76
1/639000-582000	Sonstige Dienstgeberbeiträge zur sozialen Sicherheit	2212	3212	20	206,26	100,00	106,26	206,26	100,00	106,26
1/639000-612000	Instandhaltung von Wasserläufen	2224	3224	24	5 574,59	5 000,00	574,59	5 574,59	5 000,00	574,59
1/639000-724000	Reisegebühren	2225	3225	24	0,71		0,71	0,71		0,71
SU 22 / 32	Summe Aufwendungen / Auszahlungen operative Gebarung				6 801,80	5 900,00	901,80	6 801,80	5 900,00	901,80
SA 0 / SA 1	(0) Nettoergebnis (21 - 22) / (1) Geldfluss operative Gebarung (31 – 32)				-6 801,80	-5 900,00	-901,80	-6 801,80	-5 900,00	-901,80
SU 23	Summe Haushaltsrücklagen				0,00	0,00	0,00	0,00	0,00	0,00
SA00	Nettoergebnis nach Zuw./Entn. Haushaltsrücklagen (Saldo 0 +/- SU23)				-6 801,80	-5 900,00	-901,80			
Investive Gebarung										
SU 33	Summe Einzahlungen investive Gebarung						0,00	0,00	0,00	
SU 34	Summe Auszahlungen investive Gebarung						0,00	0,00	0,00	
SA2	Saldo (2) Geldfluss aus der Investiven Gebarung (33 – 34)						0,00	0,00	0,00	
SA3	Saldo (3) Nettofinanzierungssaldo (Saldo 1 + Saldo 2)						-6 801,80	-5 900,00	-901,80	
Finanzierungstätigkeit										
SU 35	Summe Einzahlungen aus der Finanzierungstätigkeit						0,00	0,00	0,00	
SU 36	Summe Auszahlungen aus der Finanzierungstätigkeit						0,00	0,00	0,00	
SA4	Saldo (4) Geldfluss aus der Finanzierungstätigkeit (35 – 36)						0,00	0,00	0,00	
SA5	Saldo (5) Geldfluss aus der voranschlagswirksamen Gebarung (Saldo 3 + Saldo 4)						-6 801,80	-5 900,00	-901,80	

		MVAG			Ergebnisrechnung			Finanzierungsrechnung		
		EH	FH	QU	RA 2020	VA 2020	RA - VA	RA 2020	VA 2020	RA - VA
639100	Sonstige Einrichtungen und Maßnahmen									
	Operative Gebarung									
2/639100+860000	Transfers von Bund, Bundesfonds und Bundeskammern	2121	3121	15		7 000,00	-7 000,00		7 000,00	-7 000,00
SU 21 / 31	Summe Erträge / Einzahlungen operative Gebarung				0,00	7 000,00	-7 000,00	0,00	7 000,00	-7 000,00
1/639100-612000	Instandhaltung von Wasser- und Abwasserbauten und -anlagen	2224	3224	24		4 000,00	-4 000,00		4 000,00	-4 000,00
SU 22 / 32	Summe Aufwendungen / Auszahlungen operative Gebarung				0,00	4 000,00	-4 000,00	0,00	4 000,00	-4 000,00
SA 0 / SA 1	(0) Nettoergebnis (21 - 22) / (1) Geldfluss operative Gebarung (31 - 32)				0,00	3 000,00	-3 000,00	0,00	3 000,00	-3 000,00
SU 23	Summe Haushaltsrücklagen				0,00	0,00	0,00	0,00	0,00	0,00
SA00	Nettoergebnis nach Zuw./Entn. Haushaltsrücklagen (Saldo 0 +/- SU23)				0,00	3 000,00	-3 000,00			
	Investive Gebarung									
SU 33	Summe Einzahlungen investive Gebarung							0,00	0,00	0,00
SU 34	Summe Auszahlungen investive Gebarung							0,00	0,00	0,00
SA2	Saldo (2) Geldfluss aus der Investiven Gebarung (33 - 34)							0,00	0,00	0,00
SA3	Saldo (3) Nettofinanzierungssaldo (Saldo 1 + Saldo 2)							0,00	3 000,00	-3 000,00
	Finanzierungstätigkeit									
SU 35	Summe Einzahlungen aus der Finanzierungstätigkeit							0,00	0,00	0,00
SU 36	Summe Auszahlungen aus der Finanzierungstätigkeit							0,00	0,00	0,00
SA4	Saldo (4) Geldfluss aus der Finanzierungstätigkeit (35 - 36)							0,00	0,00	0,00
SA5	Saldo (5) Geldfluss aus der voranschlagswirksamen Gebarung (Saldo 3 + Saldo 4)							0,00	3 000,00	-3 000,00
64	Straßenverkehr									
640	Einrichtungen und Maßnahmen nach der Straßenverkehrsordr									
640000	Einrichtung und Maßnahmen der Strassenverkehrsordnung									
	Operative Gebarung									
2/640000+868000	Gemeindestraßenstrafen	2124	3124	16	2 657,00	2 500,00	157,00	2 657,00	2 500,00	157,00
SU 21 / 31	Summe Erträge / Einzahlungen operative Gebarung				2 657,00	2 500,00	157,00	2 657,00	2 500,00	157,00
1/640000-400000	Geringwertige Wirtschaftsgüter (GWG) - Verkehrszeichen/Spiegel	2221	3221	23	887,40	1 500,00	-612,60	887,40	1 500,00	-612,60
1/640000-680000	Planmäßige Abschreibung	2226			188,45	200,00	-11,55			
SU 22 / 32	Summe Aufwendungen / Auszahlungen operative Gebarung				1 075,85	1 700,00	-624,15	887,40	1 500,00	-612,60
SA 0 / SA 1	(0) Nettoergebnis (21 - 22) / (1) Geldfluss operative Gebarung (31 - 32)				1 581,15	800,00	781,15	1 769,60	1 000,00	769,60
SU 23	Summe Haushaltsrücklagen				0,00	0,00	0,00	0,00	0,00	0,00
SA00	Nettoergebnis nach Zuw./Entn. Haushaltsrücklagen (Saldo 0 +/- SU23)				1 581,15	800,00	781,15			
	Investive Gebarung									
SU 33	Summe Einzahlungen investive Gebarung							0,00	0,00	0,00

		MVAG		QU	Ergebnisrechnung			Finanzierungsrechnung		
		EH	FH		RA 2020	VA 2020	RA - VA	RA 2020	VA 2020	RA - VA
1/640000-050000	Ankauf von Verkehrszeichen und Spiegeln		3412	40				1 884,53	1 800,00	84,53
SU 34	Summe Auszahlungen investive Gebarung							1 884,53	1 800,00	84,53
SA2	Saldo (2) Geldfluss aus der Investiven Gebarung (33 – 34)							-1 884,53	-1 800,00	-84,53
SA3	Saldo (3) Nettofinanzierungssaldo (Saldo 1 + Saldo 2)							-114,93	-800,00	685,07
Finanzierungstätigkeit										
SU 35	Summe Einzahlungen aus der Finanzierungstätigkeit							0,00	0,00	0,00
SU 36	Summe Auszahlungen aus der Finanzierungstätigkeit							0,00	0,00	0,00
SA4	Saldo (4) Geldfluss aus der Finanzierungstätigkeit (35 – 36)							0,00	0,00	0,00
SA5	Saldo (5) Geldfluss aus der voranschlagswirksamen Gebarung (Saldo 3 + Saldo 4)							-114,93	-800,00	685,07

	MVAG			Ergebnisrechnung			Finanzierungsrechnung			
	MVAG EH	MVAG FH	QU	RA 2020	VA 2020	RA - VA	RA 2020	VA 2020	RA - VA	
7 Wirtschaftsförderung										
71	Grundlagenverbesserung in der Land- und Forstwirtschaft									
710	Land- und forstwirtschaftlicher Wegebau									
710000	Land- und forstwirtschaftlicher Wegebau									
Operative Gebarung										
2/710000+813000	Erträge aus der Auflösung von Investitionszuschüssen (Kapitaltransfers)	2127			122,73		122,73			
6/710000+829910	Sonstige Erträge	2116	3116	18		14 400,00	-14 400,00	14 400,00	-14 400,00	
6/710000+871000	Bedarfszuweisungen Land	2121	3121	33	8 100,00	8 100,00		8 100,00	8 100,00	
SU 21 / 31	Summe Erträge / Einzahlungen operative Gebarung				8 222,73	22 500,00	-14 277,27	8 100,00	22 500,00	-14 400,00
1/710000-511000	Geldbezüge der Vertragsbediensteten in handwerklicher Verwendung	2211	3211	20	1 899,17	3 100,00	-1 200,83	1 899,17	3 100,00	-1 200,83
1/710000-565000	Mehrleistungsvergütungen	2211	3211	20	227,48	300,00	-72,52	227,48	300,00	-72,52
1/710000-569000	Sonstige Nebengebühren	2211	3211	20	10,45	100,00	-89,55	10,45	100,00	-89,55
1/710000-580000	DGB für Familienbeihilfen	2212	3212	20	82,94	100,00	-17,06	82,94	100,00	-17,06
1/710000-582000	Sonstige Dienstgeberbeiträge zur sozialen Sicherheit	2212	3212	20	449,67	500,00	-50,33	449,67	500,00	-50,33
1/710000-591000	Dotierung von Rückstellungen für Abfertigungen	2214			5 207,61		5 207,61			
1/710000-592000	Dotierung von Rückstellungen für Jubiläumswendungen	2214			2 322,74		2 322,74			
1/710000-611000	Instandhaltung von Güterwegen	2224	3224	24	5 384,91	5 000,00	384,91	5 384,91	5 000,00	384,91
1/710000-680000	Planmäßige Abschreibung	2226			301 954,15	301 700,00	254,15			
1/710000-729910	Sonstige Aufwendungen	2225	3225	24		14 400,00	-14 400,00	14 400,00		-14 400,00
1/710000-777000	Kapitaltransfers an private Organisationen ohne Erwerbszweck	2234		44	33 271,33	33 200,00	71,33			
SU 22 / 32	Summe Aufwendungen / Auszahlungen operative Gebarung				350 810,45	358 400,00	-7 589,55	8 054,62	23 500,00	-15 445,38
SA 0 / SA 1	(0) Nettoergebnis (21 - 22) / (1) Geldfluss operative Gebarung (31 - 32)				-342 587,72	-335 900,00	-6 687,72	45,38	-1 000,00	1 045,38
SU 23	Summe Haushaltsrücklagen				0,00	0,00	0,00	0,00	0,00	0,00
SA00	Nettoergebnis nach Zuw./Entn. Haushaltsrücklagen (Saldo 0 +/- SU23)				-342 587,72	-335 900,00	-6 687,72			
Investive Gebarung										
6/710000+301000	Kapitaltransfers von Ländern, Landesfonds und Landeskammern		3331	33				8 100,00	8 100,00	
SU 33	Summe Einzahlungen investive Gebarung							8 100,00	8 100,00	0,00
5/710000-002000	Güterwege Erhaltung		3412	40				13 343,70	30 600,00	-17 256,30
1/710000-777000	Kapitaltransfers an private Organisationen ohne Erwerbszweck		3434	44				33 271,33	33 200,00	71,33
SU 34	Summe Auszahlungen investive Gebarung							46 615,03	63 800,00	-17 184,97
SA2	Saldo (2) Geldfluss aus der Investiven Gebarung (33 - 34)							-38 515,03	-55 700,00	17 184,97

		MVAG			Ergebnisrechnung			Finanzierungsrechnung		
		EH	FH	QU	RA 2020	VA 2020	RA - VA	RA 2020	VA 2020	RA - VA
SA3	Saldo (3) Nettofinanzierungssaldo (Saldo 1 + Saldo 2)							-38 469,65	-56 700,00	18 230,35
Finanzierungstätigkeit										
SU 35	Summe Einzahlungen aus der Finanzierungstätigkeit							0,00	0,00	0,00
SU 36	Summe Auszahlungen aus der Finanzierungstätigkeit							0,00	0,00	0,00
SA4	Saldo (4) Geldfluss aus der Finanzierungstätigkeit (35 – 36)							0,00	0,00	0,00
SA5	Saldo (5) Geldfluss aus der voranschlagswirksamen Gebarung (Saldo 3 + Saldo 4)							-38 469,65	-56 700,00	18 230,35
710100	Land- und forstwirtschaftl. Wegebau									
Operative Gebarung										
2/710100+871000	Kapitaltransfers aus Gemeinde-Bedarfszuweisungsmittel	2121	3121	33	13 349,80	13 300,00	49,80	13 349,80	13 300,00	49,80
SU 21 / 31	Summe Erträge / Einzahlungen operative Gebarung				13 349,80	13 300,00	49,80	13 349,80	13 300,00	49,80
1/710100-611000	Güterwege Wiederherstellung n. Hochwasser	2224	3224	24	10 689,38	15 000,00	-4 310,62	10 689,38	15 000,00	-4 310,62
SU 22 / 32	Summe Aufwendungen / Auszahlungen operative Gebarung				10 689,38	15 000,00	-4 310,62	10 689,38	15 000,00	-4 310,62
SA 0 / SA 1	(0) Nettoergebnis (21 - 22) / (1) Geldfluss operative Gebarung (31 – 32)				2 660,42	-1 700,00	4 360,42	2 660,42	-1 700,00	4 360,42
SU 23	Summe Haushaltsrücklagen				0,00	0,00	0,00	0,00	0,00	0,00
SA00	Nettoergebnis nach Zuw./Entn. Haushaltsrücklagen (Saldo 0 +/- SU23)				2 660,42	-1 700,00	4 360,42			
Investive Gebarung										
SU 33	Summe Einzahlungen investive Gebarung							0,00	0,00	0,00
SU 34	Summe Auszahlungen investive Gebarung							0,00	0,00	0,00
SA2	Saldo (2) Geldfluss aus der Investiven Gebarung (33 – 34)							0,00	0,00	0,00
SA3	Saldo (3) Nettofinanzierungssaldo (Saldo 1 + Saldo 2)							2 660,42	-1 700,00	4 360,42
Finanzierungstätigkeit										
SU 35	Summe Einzahlungen aus der Finanzierungstätigkeit							0,00	0,00	0,00
SU 36	Summe Auszahlungen aus der Finanzierungstätigkeit							0,00	0,00	0,00
SA4	Saldo (4) Geldfluss aus der Finanzierungstätigkeit (35 – 36)							0,00	0,00	0,00
SA5	Saldo (5) Geldfluss aus der voranschlagswirksamen Gebarung (Saldo 3 + Saldo 4)							2 660,42	-1 700,00	4 360,42
74	Sonstige Förderung der Land- und Forstwirtschaft									
742	Produktionsförderung									
742000	Produktionsförderung									
Operative Gebarung										
SU 21 / 31	Summe Erträge / Einzahlungen operative Gebarung				0,00	0,00	0,00	0,00	0,00	0,00
1/742000-755000	Laufende Transferzahlungen (Künstl. Befruchtung Zuchttiere)	2233	3233	27	3 649,46	3 600,00	49,46	3 649,46	3 600,00	49,46
SU 22 / 32	Summe Aufwendungen / Auszahlungen operative Gebarung				3 649,46	3 600,00	49,46	3 649,46	3 600,00	49,46

	MVAG	MVAG QU	Ergebnisrechnung			Finanzierungsrechnung				
			EH	FH	RA 2020	VA 2020	RA - VA	RA 2020	VA 2020	RA - VA
SA 0 / SA 1		(0) Nettoergebnis (21 - 22) / (1) Geldfluss operative Gebarung (31 - 32)			-3 649,46	-3 600,00	-49,46	-3 649,46	-3 600,00	-49,46
SU 23		Summe Haushaltsrücklagen			0,00	0,00	0,00	0,00	0,00	0,00
SA00		Nettoergebnis nach Zuw./Entn. Haushaltsrücklagen (Saldo 0 +/- SU23)			-3 649,46	-3 600,00	-49,46			
Investive Gebarung										
SU 33		Summe Einzahlungen investive Gebarung						0,00	0,00	0,00
SU 34		Summe Auszahlungen investive Gebarung						0,00	0,00	0,00
SA2		Saldo (2) Geldfluss aus der Investiven Gebarung (33 - 34)						0,00	0,00	0,00
SA3		Saldo (3) Nettofinanzierungssaldo (Saldo 1 + Saldo 2)						-3 649,46	-3 600,00	-49,46
Finanzierungstätigkeit										
SU 35		Summe Einzahlungen aus der Finanzierungstätigkeit						0,00	0,00	0,00
SU 36		Summe Auszahlungen aus der Finanzierungstätigkeit						0,00	0,00	0,00
SA4		Saldo (4) Geldfluss aus der Finanzierungstätigkeit (35 - 36)						0,00	0,00	0,00
SA5		Saldo (5) Geldfluss aus der voranschlagswirksamen Gebarung (Saldo 3 + Saldo 4)						-3 649,46	-3 600,00	-49,46
77		Förderung des Fremdenverkehrs								
771		Maßnahmen zur Förderung des Fremdenverkehrs								
771000		Maßnahmen zur Förderung des Fremdenverkehrs								
Operative Gebarung										
SU 21 / 31		Summe Erträge / Einzahlungen operative Gebarung			0,00	0,00	0,00	0,00	0,00	0,00
1/771000-757000		Beiträge an Fremdenverkehrs- und Tourismusverbände	2234	3234	2 693,17	2 700,00	-6,83	2 693,17	2 700,00	-6,83
SU 22 / 32		Summe Aufwendungen / Auszahlungen operative Gebarung			2 693,17	2 700,00	-6,83	2 693,17	2 700,00	-6,83
SA 0 / SA 1		(0) Nettoergebnis (21 - 22) / (1) Geldfluss operative Gebarung (31 - 32)			-2 693,17	-2 700,00	6,83	-2 693,17	-2 700,00	6,83
SU 23		Summe Haushaltsrücklagen			0,00	0,00	0,00	0,00	0,00	0,00
SA00		Nettoergebnis nach Zuw./Entn. Haushaltsrücklagen (Saldo 0 +/- SU23)			-2 693,17	-2 700,00	6,83			
Investive Gebarung										
SU 33		Summe Einzahlungen investive Gebarung						0,00	0,00	0,00
SU 34		Summe Auszahlungen investive Gebarung						0,00	0,00	0,00
SA2		Saldo (2) Geldfluss aus der Investiven Gebarung (33 - 34)						0,00	0,00	0,00
SA3		Saldo (3) Nettofinanzierungssaldo (Saldo 1 + Saldo 2)						-2 693,17	-2 700,00	6,83
Finanzierungstätigkeit										
SU 35		Summe Einzahlungen aus der Finanzierungstätigkeit						0,00	0,00	0,00
SU 36		Summe Auszahlungen aus der Finanzierungstätigkeit						0,00	0,00	0,00
SA4		Saldo (4) Geldfluss aus der Finanzierungstätigkeit (35 - 36)						0,00	0,00	0,00
SA5		Saldo (5) Geldfluss aus der voranschlagswirksamen Gebarung (Saldo 3 + Saldo 4)						-2 693,17	-2 700,00	6,83

	MVAG			Ergebnisrechnung			Finanzierungsrechnung			
	MVAG EH	MVAG FH	QU	RA 2020	VA 2020	RA - VA	RA 2020	VA 2020	RA - VA	
8 Dienstleistungen										
81	Öffentliche Einrichtungen (soweit nicht dem Abschnitt 85)									
812	WC-Anlagen									
812000	WC - Anlagen									
Operative Gebarung										
SU 21 / 31	Summe Erträge / Einzahlungen operative Gebarung			0,00	0,00	0,00	0,00	0,00	0,00	
1/812000-680000	Planmäßige Abschreibung	2226		456,62	500,00	-43,38				
SU 22 / 32	Summe Aufwendungen / Auszahlungen operative Gebarung			456,62	500,00	-43,38	0,00	0,00	0,00	
SA 0 / SA 1	(0) Nettoergebnis (21 - 22) / (1) Geldfluss operative Gebarung (31 - 32)			-456,62	-500,00	43,38	0,00	0,00	0,00	
SU 23	Summe Haushaltsrücklagen			0,00	0,00	0,00	0,00	0,00	0,00	
SA00	Nettoergebnis nach Zuw./Entn. Haushaltsrücklagen (Saldo 0 +/- SU23)			-456,62	-500,00	43,38				
Investive Gebarung										
SU 33	Summe Einzahlungen investive Gebarung						0,00	0,00	0,00	
SU 34	Summe Auszahlungen investive Gebarung						0,00	0,00	0,00	
SA2	Saldo (2) Geldfluss aus der Investiven Gebarung (33 - 34)						0,00	0,00	0,00	
SA3	Saldo (3) Nettofinanzierungssaldo (Saldo 1 + Saldo 2)						0,00	0,00	0,00	
Finanzierungstätigkeit										
SU 35	Summe Einzahlungen aus der Finanzierungstätigkeit						0,00	0,00	0,00	
SU 36	Summe Auszahlungen aus der Finanzierungstätigkeit						0,00	0,00	0,00	
SA4	Saldo (4) Geldfluss aus der Finanzierungstätigkeit (35 - 36)						0,00	0,00	0,00	
SA5	Saldo (5) Geldfluss aus der voranschlagswirksamen Gebarung (Saldo 3 + Saldo 4)						0,00	0,00	0,00	
813	Müllbeseitigung									
813000	Müllbeseitigung									
Operative Gebarung										
2/813000+817000	Erträge aus der Auflösung von sonstigen Rückstellungen	2117		2 317,06		2 317,06				
2/813000+828000	Rückersätze von Aufwendungen	2116	3116	18	187,09	5 000,00	-4 812,91	187,09	5 000,00	-4 812,91
SU 21 / 31	Summe Erträge / Einzahlungen operative Gebarung			2 504,15	5 000,00	-2 495,85	187,09	5 000,00	-4 812,91	
1/813000-511000	Geldbezüge der Vertragsbediensteten in handwerklicher Verwendung	2211	3211	20	9 027,46	6 000,00	3 027,46	9 027,46	6 000,00	3 027,46
1/813000-565000	Mehrleistungsvergütungen	2211	3211	20	849,89	600,00	249,89	849,89	600,00	249,89
1/813000-569000	Sonstige Nebengebühren	2211	3211	20	86,96	100,00	-13,04	86,96	100,00	-13,04
1/813000-580000	DGB für Familienbeihilfen	2212	3212	20	386,59	300,00	86,59	386,59	300,00	86,59
1/813000-582000	Sonstige Dienstgeberbeiträge zur sozialen Sicherheit	2212	3212	20	2 098,19	1 300,00	798,19	2 098,19	1 300,00	798,19

		MVAG			Ergebnisrechnung			Finanzierungsrechnung		
		EH	FH	QU	RA 2020	VA 2020	RA - VA	RA 2020	VA 2020	RA - VA
1/813000-591000	Dotierung von Rückstellungen für Abfertigungen	2214				100,00	-100,00			
1/813000-592000	Dotierung von Rückstellungen für Jubiläumszuwendungen	2214				100,00	-100,00			
1/813000-724000	Reisegebühren	2225	3225	24	5,06		5,06	5,06		5,06
SU 22 / 32	Summe Aufwendungen / Auszahlungen operative Gebarung				12 454,15	8 500,00	3 954,15	12 454,15	8 300,00	4 154,15
SA 0 / SA 1	(0) Nettoergebnis (21 - 22) / (1) Geldfluss operative Gebarung (31 - 32)				-9 950,00	-3 500,00	-6 450,00	-12 267,06	-3 300,00	-8 967,06
SU 23	Summe Haushaltsrücklagen				0,00	0,00	0,00	0,00	0,00	0,00
SA00	Nettoergebnis nach Zuw./Entn. Haushaltsrücklagen (Saldo 0 +/- SU23)				-9 950,00	-3 500,00	-6 450,00			
Investive Gebarung										
SU 33	Summe Einzahlungen investive Gebarung							0,00	0,00	0,00
SU 34	Summe Auszahlungen investive Gebarung							0,00	0,00	0,00
SA2	Saldo (2) Geldfluss aus der Investiven Gebarung (33 - 34)							0,00	0,00	0,00
SA3	Saldo (3) Nettofinanzierungssaldo (Saldo 1 + Saldo 2)							-12 267,06	-3 300,00	-8 967,06
Finanzierungstätigkeit										
SU 35	Summe Einzahlungen aus der Finanzierungstätigkeit							0,00	0,00	0,00
SU 36	Summe Auszahlungen aus der Finanzierungstätigkeit							0,00	0,00	0,00
SA4	Saldo (4) Geldfluss aus der Finanzierungstätigkeit (35 - 36)							0,00	0,00	0,00
SA5	Saldo (5) Geldfluss aus der voranschlagswirksamen Gebarung (Saldo 3 + Saldo 4)							-12 267,06	-3 300,00	-8 967,06
813100	Müllbeseitigung									
Operative Gebarung										
2/813100+852000	Abfallbehandlungsabgabe	2113	3113	12	10 200,00	5 000,00	5 200,00	10 200,00	5 000,00	5 200,00
SU 21 / 31	Summe Erträge / Einzahlungen operative Gebarung				10 200,00	5 000,00	5 200,00	10 200,00	5 000,00	5 200,00
SU 22 / 32	Summe Aufwendungen / Auszahlungen operative Gebarung				0,00	0,00	0,00	0,00	0,00	0,00
SA 0 / SA 1	(0) Nettoergebnis (21 - 22) / (1) Geldfluss operative Gebarung (31 - 32)				10 200,00	5 000,00	5 200,00	10 200,00	5 000,00	5 200,00
SU 23	Summe Haushaltsrücklagen				0,00	0,00	0,00	0,00	0,00	0,00
SA00	Nettoergebnis nach Zuw./Entn. Haushaltsrücklagen (Saldo 0 +/- SU23)				10 200,00	5 000,00	5 200,00			
Investive Gebarung										
SU 33	Summe Einzahlungen investive Gebarung							0,00	0,00	0,00
SU 34	Summe Auszahlungen investive Gebarung							0,00	0,00	0,00
SA2	Saldo (2) Geldfluss aus der Investiven Gebarung (33 - 34)							0,00	0,00	0,00
SA3	Saldo (3) Nettofinanzierungssaldo (Saldo 1 + Saldo 2)							10 200,00	5 000,00	5 200,00
Finanzierungstätigkeit										
SU 35	Summe Einzahlungen aus der Finanzierungstätigkeit							0,00	0,00	0,00
SU 36	Summe Auszahlungen aus der Finanzierungstätigkeit							0,00	0,00	0,00
SA4	Saldo (4) Geldfluss aus der Finanzierungstätigkeit (35 - 36)							0,00	0,00	0,00

		MVAG MVAG QU			Ergebnisrechnung			Finanzierungsrechnung		
		EH	FH		RA 2020	VA 2020	RA - VA	RA 2020	VA 2020	RA - VA
SA5	Saldo (5) Geldfluss aus der voranschlagswirksamen Gebarung (Saldo 3 + Saldo 4)							10 200,00	5 000,00	5 200,00
815	Park- und Gartenanlagen, Kinderspielplätze									
815000	Park- und Gartenanlagen, Kinderspielplätze									
Operative Gebarung										
2/815000+813000	Erträge aus der Auflösung von Investitionszuschüssen (Kapitaltransfers)		2127		439,39	400,00	39,39			
SU 21 / 31	Summe Erträge / Einzahlungen operative Gebarung				439,39	400,00	39,39	0,00	0,00	0,00
1/815000-400000	Geringwertige Wirtschaftsgüter (GWG)	2221	3221	23	402,22		402,22	402,22		402,22
1/815000-511000	Geldbezüge der Vertragsbediensteten in handwerklicher Verwendung	2211	3211	20	6 812,35	4 500,00	2 312,35	6 812,35	4 500,00	2 312,35
1/815000-565000	Mehrleistungsvergütungen	2211	3211	20	619,03	400,00	219,03	619,03	400,00	219,03
1/815000-569000	Sonstige Nebengebühren	2211	3211	20	69,85	100,00	-30,15	69,85	100,00	-30,15
1/815000-580000	DGB für Familienbeihilfen	2212	3212	20	291,90	200,00	91,90	291,90	200,00	91,90
1/815000-582000	Sonstige Dienstgeberbeiträge zur sozialen Sicherheit	2212	3212	20	1 585,29	900,00	685,29	1 585,29	900,00	685,29
1/815000-591000	Dotierung von Rückstellungen für Abfertigungen		2214		8 398,33		8 398,33			
1/815000-592000	Dotierung von Rückstellungen für Jubiläumsszuwendungen		2214		3 432,91		3 432,91			
1/815000-610000	Instandhaltung v. Grund u. Boden	2224	3224	24	5 386,28	5 000,00	386,28	5 386,28	5 000,00	386,28
1/815000-613000	Instandhaltung v. Grundstückseinr. (Spielgeräte)	2224	3224	24	1 262,47	5 000,00	-3 737,53	1 262,47	5 000,00	-3 737,53
1/815000-680000	Planmäßige Abschreibung		2226		5 909,11	7 400,00	-1 490,89			
SU 22 / 32	Summe Aufwendungen / Auszahlungen operative Gebarung				34 169,74	23 500,00	10 669,74	16 429,39	16 100,00	329,39
SA 0 / SA 1	(0) Nettoergebnis (21 - 22) / (1) Geldfluss operative Gebarung (31 - 32)				-33 730,35	-23 100,00	-10 630,35	-16 429,39	-16 100,00	-329,39
SU 23	Summe Haushaltsrücklagen				0,00	0,00	0,00	0,00	0,00	0,00
SA00	Nettoergebnis nach Zuw./Entn. Haushaltsrücklagen (Saldo 0 +/- SU23)				-33 730,35	-23 100,00	-10 630,35			
Investive Gebarung										
SU 33	Summe Einzahlungen investive Gebarung							0,00	0,00	0,00
1/815000-042000	Ankauf von Spielgeräten		3415	41				5 905,18	7 000,00	-1 094,82
SU 34	Summe Auszahlungen investive Gebarung							5 905,18	7 000,00	-1 094,82
SA2	Saldo (2) Geldfluss aus der Investiven Gebarung (33 - 34)							-5 905,18	-7 000,00	1 094,82
SA3	Saldo (3) Nettofinanzierungssaldo (Saldo 1 + Saldo 2)							-22 334,57	-23 100,00	765,43
Finanzierungstätigkeit										
SU 35	Summe Einzahlungen aus der Finanzierungstätigkeit							0,00	0,00	0,00
SU 36	Summe Auszahlungen aus der Finanzierungstätigkeit							0,00	0,00	0,00
SA4	Saldo (4) Geldfluss aus der Finanzierungstätigkeit (35 - 36)							0,00	0,00	0,00
SA5	Saldo (5) Geldfluss aus der voranschlagswirksamen Gebarung (Saldo 3 + Saldo 4)							-22 334,57	-23 100,00	765,43

		MVAG			Ergebnisrechnung			Finanzierungsrechnung		
		EH	FH	QU	RA 2020	VA 2020	RA - VA	RA 2020	VA 2020	RA - VA
816	Öffentliche Beleuchtung und öffentliche Uhren									
816000	Öffentliche Beleuchtung und öffentliche Uhren									
Operative Gebarung										
2/816000+813000	Erträge aus der Auflösung von Investitionszuschüssen (Kapitaltransfers)	2127			1 543,16	1 500,00	43,16			
2/816000+817000	Erträge aus der Auflösung von sonstigen Rückstellungen	2117			3 019,99		3 019,99			
2/816000+829000	Sonstige Einnahmen	2116	3116	18		500,00	-500,00		500,00	-500,00
SU 21 / 31	Summe Erträge / Einzahlungen operative Gebarung				4 563,15	2 000,00	2 563,15	0,00	500,00	-500,00
1/816000-511000	Geldbezüge der Vertragsbediensteten in handwerklicher Verwendung	2211	3211	20	10 033,38	5 500,00	4 533,38	10 033,38	5 500,00	4 533,38
1/816000-565000	Mehrleistungsvergütungen	2211	3211	20	1 063,97	500,00	563,97	1 063,97	500,00	563,97
1/816000-569000	Sonstige Nebengebühren	2211	3211	20	105,42	100,00	5,42	105,42	100,00	5,42
1/816000-580000	DGB für Familienbeihilfen	2212	3212	20	435,14	200,00	235,14	435,14	200,00	235,14
1/816000-582000	Sonstige Dienstgeberbeiträge zur sozialen Sicherheit	2212	3212	20	2 361,33	1 200,00	1 161,33	2 361,33	1 200,00	1 161,33
1/816000-591000	Dotierung von Rückstellungen für Abfertigungen	2214				400,00	-400,00			
1/816000-592000	Dotierung von Rückstellungen für Jubiläumswendungen	2214				300,00	-300,00			
1/816000-600000	Strom	2222	3222	24	21 879,00	22 000,00	-121,00	28 311,78	22 000,00	6 311,78
1/816000-611000	Instandhaltung der Straßenbeleuchtung	2224	3224	24	27 362,12	25 000,00	2 362,12	27 157,18	25 000,00	2 157,18
1/816000-619000	Instandhaltung der Strassenbeleuchtung (INAKTIV)	2224	3224	24				139,15		139,15
1/816000-680000	Planmäßige Abschreibung	2226			14 455,06	12 800,00	1 655,06			
1/816000-724000	Reisegebühren	2225	3225	24	22,01		22,01	22,01		22,01
SU 22 / 32	Summe Aufwendungen / Auszahlungen operative Gebarung				77 717,43	68 000,00	9 717,43	69 629,36	54 500,00	15 129,36
SA 0 / SA 1	(0) Nettoergebnis (21 - 22) / (1) Geldfluss operative Gebarung (31 - 32)				-73 154,28	-66 000,00	-7 154,28	-69 629,36	-54 000,00	-15 629,36
SU 23	Summe Haushaltsrücklagen				0,00	0,00	0,00	0,00	0,00	0,00
SA00	Nettoergebnis nach Zuw./Entn. Haushaltsrücklagen (Saldo 0 +/- SU23)				-73 154,28	-66 000,00	-7 154,28			
Investive Gebarung										
SU 33	Summe Einzahlungen investive Gebarung							0,00	0,00	0,00
1/816000-005000	Ankauf Straßenbeleuchtung		3412	40				1 456,16	2 000,00	-543,84
SU 34	Summe Auszahlungen investive Gebarung							1 456,16	2 000,00	-543,84
SA2	Saldo (2) Geldfluss aus der Investiven Gebarung (33 - 34)							-1 456,16	-2 000,00	543,84
SA3	Saldo (3) Nettofinanzierungssaldo (Saldo 1 + Saldo 2)							-71 085,52	-56 000,00	-15 085,52
Finanzierungstätigkeit										
SU 35	Summe Einzahlungen aus der Finanzierungstätigkeit							0,00	0,00	0,00
SU 36	Summe Auszahlungen aus der Finanzierungstätigkeit							0,00	0,00	0,00
SA4	Saldo (4) Geldfluss aus der Finanzierungstätigkeit (35 - 36)							0,00	0,00	0,00

		MVAG MVAG QU			Ergebnisrechnung			Finanzierungsrechnung		
		EH	FH		RA 2020	VA 2020	RA - VA	RA 2020	VA 2020	RA - VA
SA5	Saldo (5) Geldfluss aus der voranschlagswirksamen Gebarung (Saldo 3 + Saldo 4)							-71 085,52	-56 000,00	-15 085,52
817	Friedhöfe (einschließlich Einsegnungshallen und Krematorien)									
817000	Friedhöfe									
	Operative Gebarung									
2/817000+852000	Grabstellengebühren	2113	3113	12	8 990,00	9 000,00	-10,00	7 560,00	9 000,00	-1 440,00
2/817000+852100	Begräbnis- und Leichenkammergebühren	2113	3113	12	2 200,00	4 000,00	-1 800,00	2 200,00	4 000,00	-1 800,00
SU 21 / 31	Summe Erträge / Einzahlungen operative Gebarung				11 190,00	13 000,00	-1 810,00	9 760,00	13 000,00	-3 240,00
1/817000-511000	Geldbezüge der Vertragsbediensteten in handwerklicher Verwendung	2211	3211	20	8 074,09	12 000,00	-3 925,91	8 074,09	12 000,00	-3 925,91
1/817000-523000	Geldbezüge d. nicht ganzj. beschäftigten Arbeiter	2211	3211	20	1 050,00	1 000,00	50,00	1 050,00	1 000,00	50,00
1/817000-565000	Mehrleistungsvergütung	2211	3211	20	343,76	500,00	-156,24	343,76	500,00	-156,24
1/817000-569000	Sonstige Nebengebühren	2211	3211	20	30,05	100,00	-69,95	30,05	100,00	-69,95
1/817000-580000	DGB für Familienbeihilfe	2212	3212	20	329,23	500,00	-170,77	329,23	500,00	-170,77
1/817000-582000	Sonstige Dienstgeberbeiträge zur sozialen Sicherheit	2212	3212	20	1 754,94	2 200,00	-445,06	1 754,94	2 200,00	-445,06
1/817000-591000	Dotierung von Rückstellungen für Abfertigungen	2214				200,00	-200,00			
1/817000-592000	Dotierung von Rückstellungen für Jubiläumswendungen	2214			1 489,64	200,00	1 289,64			
1/817000-600000	Strom	2222	3222	24	122,06	200,00	-77,94	140,49	200,00	-59,51
1/817000-610000	Instandhaltung von Grund und Boden	2224	3224	24	82,24	500,00	-417,76	82,24	500,00	-417,76
1/817000-613000	Instandhaltung von Sonstigen Grundstückseinrichtungen	2224	3224	24	1 050,25	1 000,00	50,25	1 050,25	1 000,00	50,25
1/817000-614000	Instandhaltung der Aufbahrungshalle	2224	3224	24		500,00	-500,00		500,00	-500,00
1/817000-670000	Versicherungen	2222	3222	24	103,35	100,00	3,35	103,35	100,00	3,35
1/817000-680000	Planmäßige Abschreibung	2226			5 279,74	5 300,00	-20,26			
1/817000-710000	Öffentliche Abgaben	2225	3225	24	2 532,92	2 500,00	32,92	2 532,92	2 500,00	32,92
1/817000-711000	Gebühren f. Benützung von Gemeindeeinrichtungen	2225	3225	24	810,53	800,00	10,53	810,53	800,00	10,53
1/817000-724000	Reisegebühren	2225	3225	24	2,34		2,34	2,34		2,34
SU 22 / 32	Summe Aufwendungen / Auszahlungen operative Gebarung				23 055,14	27 600,00	-4 544,86	16 304,19	21 900,00	-5 595,81
SA 0 / SA 1	(0) Nettoergebnis (21 - 22) / (1) Geldfluss operative Gebarung (31 - 32)				-11 865,14	-14 600,00	2 734,86	-6 544,19	-8 900,00	2 355,81
SU 23	Summe Haushaltsrücklagen				0,00	0,00	0,00	0,00	0,00	0,00
SA00	Nettoergebnis nach Zuw./Entn. Haushaltsrücklagen (Saldo 0 +/- SU23)				-11 865,14	-14 600,00	2 734,86			
	Investive Gebarung									
SU 33	Summe Einzahlungen investive Gebarung							0,00	0,00	0,00
SU 34	Summe Auszahlungen investive Gebarung							0,00	0,00	0,00
SA2	Saldo (2) Geldfluss aus der Investiven Gebarung (33 - 34)							0,00	0,00	0,00

		MVAG MVAG QU			Ergebnisrechnung			Finanzierungsrechnung		
		EH	FH		RA 2020	VA 2020	RA - VA	RA 2020	VA 2020	RA - VA
SA3	Saldo (3) Nettofinanzierungssaldo (Saldo 1 + Saldo 2)							-6 544,19	-8 900,00	2 355,81
Finanzierungstätigkeit										
SU 35	Summe Einzahlungen aus der Finanzierungstätigkeit							0,00	0,00	0,00
SU 36	Summe Auszahlungen aus der Finanzierungstätigkeit							0,00	0,00	0,00
SA4	Saldo (4) Geldfluss aus der Finanzierungstätigkeit (35 – 36)							0,00	0,00	0,00
SA5	Saldo (5) Geldfluss aus der voranschlagswirksamen Gebarung (Saldo 3 + Saldo 4)							-6 544,19	-8 900,00	2 355,81
82	Betriebsähnliche Einrichtungen und Betriebe									
820	Wirtschaftshöfe									
820000	Wirtschaftshöfe									
Operative Gebarung										
2/820000+813000	Erträge aus der Auflösung von Investitionszuschüssen (Kapitaltransfers)	2127			363,22	400,00	-36,78			
2/820000+817000	Erträge aus der Auflösung von sonstigen Rückstellungen	2117			25 051,75		25 051,75			
2/820000+827000	Personalkostenersätze	2116	3116	18	1 222,12		1 222,12	1 222,12		1 222,12
2/820000+829000	Sonstige Einnahmen	2116	3116	18		1 500,00	-1 500,00		1 500,00	-1 500,00
6/820000+829910	Sonstige Erträge	2116	3116	18		10 000,00	-10 000,00		10 000,00	-10 000,00
6/820000+871000	Kapitaltransfers aus Gemeinde-Bedarfszuweisungsmittel (ESPG)	2121	3121	33		5 000,00	-5 000,00		5 000,00	-5 000,00
SU 21 / 31	Summe Erträge / Einzahlungen operative Gebarung				26 637,09	16 900,00	9 737,09	1 222,12	16 500,00	-15 277,88
1/820000-400000	Geringwertige Wirtschaftsgüter des Anlagevermögens	2221	3221	23	2 187,31	2 000,00	187,31	2 187,31	2 000,00	187,31
1/820000-402000	Ankauf von Werkzeugen	2221	3221	23	139,99	800,00	-660,01	139,99	800,00	-660,01
1/820000-451000	Beheizung	2221	3221	23	1 193,65	2 500,00	-1 306,35	1 193,65	2 500,00	-1 306,35
1/820000-452000	Treibstoffe	2221	3221	23	3 894,89	5 500,00	-1 605,11	4 472,14	5 500,00	-1 027,86
1/820000-453000	Schmier- und Schleifmittel	2221	3221	23	544,88	200,00	344,88	544,88	200,00	344,88
1/820000-454000	Reinigungsmittel	2221	3221	23		200,00	-200,00		200,00	-200,00
1/820000-456000	Schreib- Zeichen- u. Sonstige Büromittel	2221	3221	23	279,48	500,00	-220,52	279,48	500,00	-220,52
1/820000-457000	Druckwerke	2221	3221	23	413,40		413,40	413,40		413,40
1/820000-459000	Sonstige Verbrauchsgüter	2221	3221	23	1 234,92	1 000,00	234,92	1 234,92	1 000,00	234,92
1/820000-511000	Geldbezüge der Vertragsbediensteten in handwerklicher Verwendung	2211	3211	20	19 993,33	20 000,00	-6,67	19 993,33	20 000,00	-6,67
1/820000-523000	Geldbezüge der nicht ganzjährig beschäftigten Arbeiter	2211	3211	20	1 125,67	1 100,00	25,67	1 125,67	1 100,00	25,67
1/820000-565000	Mehrleistungsvergütungen	2211	3211	20	1 816,02	1 000,00	816,02	1 816,02	1 000,00	816,02
1/820000-569000	Sonstige Nebengebühren	2211	3211	20	147,12	200,00	-52,88	147,12	200,00	-52,88
1/820000-580000	DGB für Familienbeihilfen	2212	3212	20	857,88	1 200,00	-342,12	857,88	1 200,00	-342,12

		MVAG			Ergebnisrechnung			Finanzierungsrechnung		
		EH	FH	QU	RA 2020	VA 2020	RA - VA	RA 2020	VA 2020	RA - VA
1/820000-582000	Sonstige Dienstgeberbeiträge zur sozialen Sicherheit	2212	3212	20	4 817,37	4 500,00	317,37	4 817,37	4 500,00	317,37
1/820000-590000	Freiwillige Sozialleistungen an Bedienstete	2212	3212	20	760,00	800,00	-40,00	760,00	800,00	-40,00
1/820000-591000	Dotierung von Rückstellungen für Abfertigungen	2214				1 000,00	-1 000,00			
1/820000-592000	Dotierung von Rückstellungen für Jubiläumswendungen	2214				600,00	-600,00			
1/820000-600000	Strom	2222	3222	24	831,72	1 200,00	-368,28	1 107,81	1 200,00	-92,19
1/820000-614000	Instandhaltung der Gebäude	2224	3224	24	55 430,65	50 000,00	5 430,65	54 367,74	50 000,00	4 367,74
1/820000-616000	Instandhaltung von Maschinen	2224	3224	24	494,85	500,00	-5,15	494,85	500,00	-5,15
1/820000-617000	Instandhaltung von Fahrzeugen	2224	3224	24	1 476,20	1 500,00	-23,80	1 476,20	1 500,00	-23,80
1/820000-631000	Telefon	2222	3222	24	1 551,90	1 600,00	-48,10	1 551,90	1 600,00	-48,10
1/820000-670000	Versicherungen	2222	3222	24	6 965,11	7 000,00	-34,89	6 965,11	7 000,00	-34,89
1/820000-680000	Planmäßige Abschreibung	2226			38 048,01	39 900,00	-1 851,99			
1/820000-683000	Verluste aus dem Abgang von Sachanlagen und immateriellen Vermögenswerten	2226			9 588,89		9 588,89			
1/820000-705000	Leasingrate Caddy	2223	3223	24	370,86	400,00	-29,14	370,86	400,00	-29,14
1/820000-710000	Öffentliche Abgaben	2225	3225	24	496,32	300,00	196,32	496,32	300,00	196,32
1/820000-711000	Gebühren f. Benützung von Gemeindeeinrichtungen	2225	3225	24	496,43	1 000,00	-503,57	496,43	1 000,00	-503,57
1/820000-724000	Reisegebühren	2225	3225	24	25,29	500,00	-474,71	25,29	500,00	-474,71
1/820000-728000	Nutzungsentgelt Zeiterfassung	2225	3225	24	3 059,00	2 300,00	759,00	3 494,00	2 300,00	1 194,00
1/820000-729910	Sonstige Aufwendungen	2225	3225	24		10 000,00	-10 000,00		10 000,00	-10 000,00
SU 22 / 32	Summe Aufwendungen / Auszahlungen operative Gebarung				158 241,14	159 300,00	-1 058,86	110 829,67	117 800,00	-6 970,33
SA 0 / SA 1	(0) Nettoergebnis (21 - 22) / (1) Geldfluss operative Gebarung (31 - 32)				-131 604,05	-142 400,00	10 795,95	-109 607,55	-101 300,00	-8 307,55
SU 23	Summe Haushaltsrücklagen				0,00	0,00	0,00	0,00	0,00	0,00
SA00	Nettoergebnis nach Zuw./Entn. Haushaltsrücklagen (Saldo 0 +/- SU23)				-131 604,05	-142 400,00	10 795,95			
Investive Gebarung										
SU 33	Summe Einzahlungen investive Gebarung							0,00	0,00	0,00
1/820000-020000	Ankauf von Maschinen		3414	41				6 473,58	6 400,00	73,58
5/820000-040000	Ankauf E-Auto		3414	41					15 000,00	-15 000,00
SU 34	Summe Auszahlungen investive Gebarung							6 473,58	21 400,00	-14 926,42
SA2	Saldo (2) Geldfluss aus der Investiven Gebarung (33 - 34)							-6 473,58	-21 400,00	14 926,42
SA3	Saldo (3) Nettofinanzierungssaldo (Saldo 1 + Saldo 2)							-116 081,13	-122 700,00	6 618,87
Finanzierungstätigkeit										
SU 35	Summe Einzahlungen aus der Finanzierungstätigkeit							0,00	0,00	0,00
SU 36	Summe Auszahlungen aus der Finanzierungstätigkeit							0,00	0,00	0,00
SA4	Saldo (4) Geldfluss aus der Finanzierungstätigkeit (35 - 36)							0,00	0,00	0,00

		MVAG		QU	Ergebnisrechnung			Finanzierungsrechnung		
		EH	FH		RA 2020	VA 2020	RA - VA	RA 2020	VA 2020	RA - VA
SA5	Saldo (5) Geldfluss aus der voranschlagswirksamen Gebarung (Saldo 3 + Saldo 4)							-116 081,13	-122 700,00	6 618,87
84	Liegenschaften, Wohn- und Geschäftsgebäude									
840	Grundbesitz									
840000	Grundbesitz									
	Operative Gebarung									
2/840000+801000	Veräußerungen von Grundstücken und Grundstückseinrichtungen	2116		30	14 821,90	14 800,00	21,90			
2/840000+811000	Einnahmen aus Verpachtungen (Jagdpacht)	2115	3115	14	2 261,05	2 000,00	261,05	2 261,05	2 000,00	261,05
6/840000+829960	Sonstige Erträge - Übernahme 2019	2116	3116	18	320 000,00	290 000,00	30 000,00	320 000,00	290 000,00	30 000,00
SU 21 / 31	Summe Erträge / Einzahlungen operative Gebarung				337 082,95	306 800,00	30 282,95	322 261,05	292 000,00	30 261,05
1/840000-683000	Verluste aus dem Abgang von Sachanlagen und immateriellen Vermögenswerten	2226			14 816,00	14 800,00	16,00			
1/840000-710000	Öffentliche Abgaben	2225	3225	24	1 954,79	3 000,00	-1 045,21	1 954,79	3 000,00	-1 045,21
1/840000-711000	Gebühren f. Benützung von Gemeindeeinrichtungen	2225	3225	24	687,27	700,00	-12,73	687,27	700,00	-12,73
1/840000-722000	Rückersätze von Erträgen	2225	3225	24	4 537,20	4 500,00	37,20	4 537,20	4 500,00	37,20
1/840000-729960	Sonstige Aufwendungen - Übernahme 2019	2225	3225	24	320 000,00	290 000,00	30 000,00	320 000,00	290 000,00	30 000,00
SU 22 / 32	Summe Aufwendungen / Auszahlungen operative Gebarung				341 995,26	313 000,00	28 995,26	327 179,26	298 200,00	28 979,26
SA 0 / SA 1	(0) Nettoergebnis (21 - 22) / (1) Geldfluss operative Gebarung (31 - 32)				-4 912,31	-6 200,00	1 287,69	-4 918,21	-6 200,00	1 281,79
SU 23	Summe Haushaltsrücklagen				0,00	0,00	0,00	0,00	0,00	0,00
SA00	Nettoergebnis nach Zuw./Entn. Haushaltsrücklagen (Saldo 0 +/- SU23)				-4 912,31	-6 200,00	1 287,69			
	Investive Gebarung									
2/840000+801000	Veräußerungen von Grundstücken und Grundstückseinrichtungen		3312	30				14 821,90	14 800,00	21,90
SU 33	Summe Einzahlungen investive Gebarung							14 821,90	14 800,00	21,90
1/840000-001000	Ankauf von Grundstücken		3412	40				1 712,14	5 000,00	-3 287,86
5/840000-001000	Ankauf von Grundstücken		3412	40				243 060,66	290 000,00	-46 939,34
SU 34	Summe Auszahlungen investive Gebarung							244 772,80	295 000,00	-50 227,20
SA2	Saldo (2) Geldfluss aus der Investiven Gebarung (33 - 34)							-229 950,90	-280 200,00	50 249,10
SA3	Saldo (3) Nettofinanzierungssaldo (Saldo 1 + Saldo 2)							-234 869,11	-286 400,00	51 530,89
	Finanzierungstätigkeit									
SU 35	Summe Einzahlungen aus der Finanzierungstätigkeit							0,00	0,00	0,00
SU 36	Summe Auszahlungen aus der Finanzierungstätigkeit							0,00	0,00	0,00
SA4	Saldo (4) Geldfluss aus der Finanzierungstätigkeit (35 - 36)							0,00	0,00	0,00

		MVAG MVAG QU			Ergebnisrechnung			Finanzierungsrechnung		
		EH	FH	QU	RA 2020	VA 2020	RA - VA	RA 2020	VA 2020	RA - VA
SA5	Saldo (5) Geldfluss aus der voranschlagswirksamen Gebarung (Saldo 3 + Saldo 4)							-234 869,11	-286 400,00	51 530,89
842	Waldbesitz (soweit nicht bei 866)									
842000	Waldbesitz									
	Operative Gebarung									
2/842000+810000	Einnahmen aus Holzverkauf	2114	3114	13	5 169,00	4 500,00	669,00	5 169,00	4 500,00	669,00
SU 21 / 31	Summe Erträge / Einzahlungen operative Gebarung				5 169,00	4 500,00	669,00	5 169,00	4 500,00	669,00
1/842000-420000	Ankauf Jungbäume (Aufforstung)	2221	3221	23		2 000,00	-2 000,00		2 000,00	-2 000,00
1/842000-511000	Geldbezüge der Vertragsbediensteten in handwerklicher Verwendung	2211	3211	20	8 321,20	5 000,00	3 321,20	8 321,20	5 000,00	3 321,20
1/842000-565000	Mehrleistungsvergütungen	2211	3211	20	1 292,92	500,00	792,92	1 292,92	500,00	792,92
1/842000-569000	Sonstige Nebengebühren	2211	3211	20	290,03	200,00	90,03	290,03	200,00	90,03
1/842000-580000	DGB für Familienbeihilfen	2212	3212	20	386,29	300,00	86,29	386,29	300,00	86,29
1/842000-582000	Sonstige Dienstgeberbeiträge zur sozialen Sicherheit	2212	3212	20	2 103,90	1 100,00	1 003,90	2 103,90	1 100,00	1 003,90
1/842000-610000	Instandhaltung von Grund und Boden	2224	3224	24	1 054,15	2 500,00	-1 445,85	2 689,55	2 500,00	189,55
1/842000-724000	Reisegebühren	2225	3225	24	39,43		39,43	39,43		39,43
SU 22 / 32	Summe Aufwendungen / Auszahlungen operative Gebarung				13 487,92	11 600,00	1 887,92	15 123,32	11 600,00	3 523,32
SA 0 / SA 1	(0) Nettoergebnis (21 - 22) / (1) Geldfluss operative Gebarung (31 - 32)				-8 318,92	-7 100,00	-1 218,92	-9 954,32	-7 100,00	-2 854,32
SU 23	Summe Haushaltsrücklagen				0,00	0,00	0,00	0,00	0,00	0,00
SA00	Nettoergebnis nach Zuw./Entn. Haushaltsrücklagen (Saldo 0 +/- SU23)				-8 318,92	-7 100,00	-1 218,92			
	Investive Gebarung									
SU 33	Summe Einzahlungen investive Gebarung							0,00	0,00	0,00
SU 34	Summe Auszahlungen investive Gebarung							0,00	0,00	0,00
SA2	Saldo (2) Geldfluss aus der Investiven Gebarung (33 - 34)							0,00	0,00	0,00
SA3	Saldo (3) Nettofinanzierungssaldo (Saldo 1 + Saldo 2)							-9 954,32	-7 100,00	-2 854,32
	Finanzierungstätigkeit									
SU 35	Summe Einzahlungen aus der Finanzierungstätigkeit							0,00	0,00	0,00
SU 36	Summe Auszahlungen aus der Finanzierungstätigkeit							0,00	0,00	0,00
SA4	Saldo (4) Geldfluss aus der Finanzierungstätigkeit (35 - 36)							0,00	0,00	0,00
SA5	Saldo (5) Geldfluss aus der voranschlagswirksamen Gebarung (Saldo 3 + Saldo 4)							-9 954,32	-7 100,00	-2 854,32
846	Wohn- und Geschäftsgebäude (soweit nicht bei 853)									
846000	Wohn- und Geschäftsgebäude (soweit nicht bei 853)									
	Operative Gebarung									
2/846000+811000	Mieterträge Parkplatz Ehrendorf	2115	3115	14	2 130,00	2 500,00	-370,00	2 130,00	2 500,00	-370,00
SU 21 / 31	Summe Erträge / Einzahlungen operative Gebarung				2 130,00	2 500,00	-370,00	2 130,00	2 500,00	-370,00
SU 22 / 32	Summe Aufwendungen / Auszahlungen operative Gebarung				0,00	0,00	0,00	0,00	0,00	0,00

		MVAG			Ergebnisrechnung			Finanzierungsrechnung		
		EH	FH	QU	RA 2020	VA 2020	RA - VA	RA 2020	VA 2020	RA - VA
1/850000-600000	Stromkosten	2222	3222	24	865,88	1 000,00	-134,12	1 072,13	1 000,00	72,13
1/850000-612000	Instandhaltung d. Wasserversorgungsanlage	2224	3224	24	18 892,25	10 000,00	8 892,25	18 892,25	10 000,00	8 892,25
1/850000-613000	Instandhaltung d. Wasserversorgungsanlage (INAKTIV)	2224	3224	24				438,60		438,60
1/850000-631000	Telefongebühren	2222	3222	24	110,46	200,00	-89,54	110,46	200,00	-89,54
1/850000-640000	Prüfungskosten	2222	3222	24	1 686,60	1 200,00	486,60	1 686,60	1 200,00	486,60
1/850000-670000	Versicherungen	2222	3222	24	54,00	200,00	-146,00	54,00	200,00	-146,00
1/850000-680000	Planmäßige Abschreibung	2226			56 178,21	60 900,00	-4 721,79			
1/850000-710000	Öffentliche Abgaben (Ausgaben) - Gebrauchsabgabe	2225	3225	24	4 000,00	4 000,00		4 000,00	4 000,00	
1/850000-720000	Verwaltungskostenbeiträge	2225	3225	24	6 600,00	6 600,00		6 600,00	6 600,00	
1/850000-724000	Reisegebühren	2225	3225	24	26,14	100,00	-73,86	26,14	100,00	-73,86
SU 22 / 32	Summe Aufwendungen / Auszahlungen operative Gebarung				249 338,45	231 000,00	18 338,45	185 780,76	170 100,00	15 680,76
SA 0 / SA 1	(0) Nettoergebnis (21 - 22) / (1) Geldfluss operative Gebarung (31 - 32)				-24 511,90	8 700,00	-33 211,90	27 190,16	58 000,00	-30 809,84
1/850000-794001	Zuweisung an zweckgebundene Haushaltsrücklagen	2401			11 003,66	11 000,00	-3,66			
SU 23	Summe Haushaltsrücklagen				-11 003,66	-11 000,00	-3,66	0,00	0,00	0,00
SA00	Nettoergebnis nach Zuw./Entn. Haushaltsrücklagen (Saldo 0 +/- SU23)				-35 515,56	-2 300,00	-33 215,56			
Investive Gebarung										
2/850000+307000	Wasseranschluss-, Ergänzungs- u. Sonderabgabe		3334	34				18 034,64	20 000,00	-1 965,36
SU 33	Summe Einzahlungen investive Gebarung							18 034,64	20 000,00	-1 965,36
1/850000-020000	Maschinen und maschinelle Anlagen		3414	41				9 772,00	12 000,00	-2 228,00
SU 34	Summe Auszahlungen investive Gebarung							9 772,00	12 000,00	-2 228,00
SA2	Saldo (2) Geldfluss aus der Investiven Gebarung (33 - 34)							8 262,64	8 000,00	262,64
SA3	Saldo (3) Nettofinanzierungssaldo (Saldo 1 + Saldo 2)							35 452,80	66 000,00	-30 547,20
Finanzierungstätigkeit										
SU 35	Summe Einzahlungen aus der Finanzierungstätigkeit							0,00	0,00	0,00
SU 36	Summe Auszahlungen aus der Finanzierungstätigkeit							0,00	0,00	0,00
SA4	Saldo (4) Geldfluss aus der Finanzierungstätigkeit (35 - 36)							0,00	0,00	0,00
SA5	Saldo (5) Geldfluss aus der voranschlagswirksamen Gebarung (Saldo 3 + Saldo 4)							35 452,80	66 000,00	-30 547,20
851	Betriebe der Abwasserbeseitigung									
851000	Betriebe der Abwasserbeseitigung									
Operative Gebarung										
2/851000+804000	Veräußerungen von Amts-, Betriebs- und Geschäftsausstattung	2116		31	8 500,00		8 500,00			
2/851000+813000	Erträge aus der Auflösung von Investitionszuschüssen (Kapitaltransfers)	2127			143 537,74	142 600,00	937,74			

		MVAG	MVAG	QU	Ergebnisrechnung			Finanzierungsrechnung		
		EH	FH		RA 2020	VA 2020	RA - VA	RA 2020	VA 2020	RA - VA
2/851000+852100	Kanalbenutzungsgebühren	2113	3113	12	357 206,11	355 000,00	2 206,11	356 855,01	355 000,00	1 855,01
2/851000+860000	Zinsen u. Annuitätenzusch. Bund BA 01	2121	3121	15	29 881,39	30 000,00	-118,61	29 881,39	30 000,00	-118,61
2/851000+860100	Zinsen u. Annuitätenzusch. Bund BA 02	2121	3121	15	97 923,08	97 900,00	23,08	97 923,08	97 900,00	23,08
2/851000+860200	Zinsen u. Annuitätenzusch. Bund BA 03	2121	3121	15	27 243,18	27 300,00	-56,82	27 243,18	27 300,00	-56,82
2/851000+860300	Zinsen- u. Annuitätenzusch. Bund BA 04	2121	3121	15	12 970,12	13 000,00	-29,88	12 970,12	13 000,00	-29,88
2/851000+860400	Zinsen- u. Annuitätenzusch. BA 05	2121	3121	15	14 220,48	14 200,00	20,48	14 220,48	14 200,00	20,48
2/851000+860500	Zinsen- u. Annuitätzuschüsse BA 07	2121	3121	15	1 101,72	1 100,00	1,72	1 101,72	1 100,00	1,72
2/851000+860600	Zinsen- u. Annuitätzuschüsse BA 08	2121	3121	15	3 059,66	3 100,00	-40,34	3 059,66	3 100,00	-40,34
2/851000+860800	Zinsen- u. Annuitätzuschüsse Höhenberg	2121	3121	15	12 256,77	12 300,00	-43,23	12 256,77	12 300,00	-43,23
2/851000+860900	Zinsen- u. Annuitätzuschüsse	2121	3121	15	57,66	2 000,00	-1 942,34	57,66	2 000,00	-1 942,34
SU 21 / 31	Summe Erträge / Einzahlungen operative Gebarung				707 957,91	698 500,00	9 457,91	555 569,07	555 900,00	-330,93
1/851000-452000	Treibstoffe	2221	3221	23	382,04	500,00	-117,96	421,12	500,00	-78,88
1/851000-511000	Geldbezüge der Vertragsbediensteten in handwerklicher Verwendung	2211	3211	20	6 204,01	5 600,00	604,01	6 204,01	5 600,00	604,01
1/851000-565000	Mehrleistungsvergütung	2211	3211	20	614,21	400,00	214,21	614,21	400,00	214,21
1/851000-569000	Sonst. Nebengebühren	2211	3211	20	40,34	100,00	-59,66	40,34	100,00	-59,66
1/851000-580000	DGB für Familienbeihilfe	2212	3212	20	265,80	200,00	65,80	265,80	200,00	65,80
1/851000-582000	Sonstige Dienstgeberbeiträge zur sozialen Sicherheit	2212	3212	20	1 438,37	1 200,00	238,37	1 438,37	1 200,00	238,37
1/851000-591000	Dotierung von Rückstellungen für Abfertigungen	2214			5 813,82	300,00	5 513,82			
1/851000-592000	Dotierung von Rückstellungen für Jubiläumswendungen	2214			3 709,77	200,00	3 509,77			
1/851000-600000	Strom	2222	3222	24	5 459,08	4 500,00	959,08	6 770,60	4 500,00	2 270,60
1/851000-612000	Instandhaltung von Kanalisationsanlagen	2224	3224	24	33 562,69	30 000,00	3 562,69	34 385,84	30 000,00	4 385,84
1/851000-617000	Instandhaltung Fahrzeuge	2224	3224	24		1 000,00	-1 000,00		1 000,00	-1 000,00
1/851000-631000	Telefongebühren	2222	3222	24	1 580,72	1 500,00	80,72	1 584,70	1 500,00	84,70
1/851000-650000	Kreditzinsen BA 01 u. (Ehrd. Alt)	2241	3241	25	696,12	700,00	-3,88	696,12	700,00	-3,88
1/851000-650100	Kreditzinsen BA 02	2241	3241	25	1 584,33	1 600,00	-15,67	1 584,33	1 600,00	-15,67
1/851000-650200	Kreditzinsen BA 03	2241	3241	25	1 201,46	1 300,00	-98,54	1 201,46	1 300,00	-98,54
1/851000-650300	Kreditzinsen BA 04 u. RW- Ableitung Ehrd.	2241	3241	25	134,74	200,00	-65,26	134,74	200,00	-65,26
1/851000-650400	Kreditzinsen BA 05	2241	3241	25	485,31	500,00	-14,69	485,31	500,00	-14,69
1/851000-650500	Kreditzinsen BA 07	2241	3241	25	675,64	700,00	-24,36	675,64	700,00	-24,36
1/851000-650600	Kreditzinsen Kanal Hbg.	2241	3241	25	1 955,31	2 000,00	-44,69	1 955,31	2 000,00	-44,69
1/851000-650700	Kreditzinsen BA 08+09	2241	3241	25	266,90	300,00	-33,10	266,90	300,00	-33,10
1/851000-670000	Versicherungen	2222	3222	24	494,76	600,00	-105,24	494,76	600,00	-105,24
1/851000-680000	Planmäßige Abschreibung	2226			224 717,63	224 100,00	617,63			
1/851000-705000	Leasingrate Caddy	2223	3223	24	721,07	700,00	21,07	721,07	700,00	21,07

		MVAG		QU	Ergebnisrechnung			Finanzierungsrechnung		
		EH	FH		RA 2020	VA 2020	RA - VA	RA 2020	VA 2020	RA - VA
1/851000-710000	Öffentliche Abgaben (Ausgaben) - Gebrauchsabgabe	2225	3225	24	3 300,00	3 300,00		3 300,00	3 300,00	
1/851000-720000	Verwaltungskostenbeiträge	2225	3225	24	13 300,00	13 300,00		13 300,00	13 300,00	
1/851000-724000	Reisegebühren	2225	3225	24	31,72		31,72	31,72		31,72
1/851000-729910	Sonstige Aufwendungen	2225	3225	24	20 996,40	20 000,00	996,40	20 996,40	20 000,00	996,40
1/851000-755000	Beitrag an Abwasserverband	2233	3233	27	83 853,60	80 000,00	3 853,60	83 853,60	80 000,00	3 853,60
SU 22 / 32	Summe Aufwendungen / Auszahlungen operative Gebarung				413 485,84	394 800,00	18 685,84	181 422,35	170 200,00	11 222,35
SA 0 / SA 1	(0) Nettoergebnis (21 - 22) / (1) Geldfluss operative Gebarung (31 - 32)				294 472,07	303 700,00	-9 227,93	374 146,72	385 700,00	-11 553,28
SU 23	Summe Haushaltsrücklagen				0,00	0,00	0,00	0,00	0,00	0,00
SA00	Nettoergebnis nach Zuw./Entn. Haushaltsrücklagen (Saldo 0 +/- SU23)				294 472,07	303 700,00	-9 227,93			
Investive Gebarung										
2/851000+300000	Kapitaltransfers von Bund, Bundesfonds und Bundeskammern		3331	33				119 502,63	119 400,00	102,63
2/851000+307000	Kanaleinmündungsabgaben		3334	34				31 176,63	30 000,00	1 176,63
2/851000+804000	Veräußerungen von Amts-, Betriebs- und Geschäftsausstattung		3315	31				8 500,00		8 500,00
SU 33	Summe Einzahlungen investive Gebarung							159 179,26	149 400,00	9 779,26
1/851000-004000	Erweiterung Kanal Wielands		3412	40				37 173,92	40 000,00	-2 826,08
1/851000-042000	Amts-, Betriebs- und Geschäftsausstattung		3415	41				2 351,40		2 351,40
SU 34	Summe Auszahlungen investive Gebarung							39 525,32	40 000,00	-474,68
SA2	Saldo (2) Geldfluss aus der Investiven Gebarung (33 - 34)							119 653,94	109 400,00	10 253,94
SA3	Saldo (3) Nettofinanzierungssaldo (Saldo 1 + Saldo 2)							493 800,66	495 100,00	-1 299,34
Finanzierungstätigkeit										
SU 35	Summe Einzahlungen aus der Finanzierungstätigkeit							0,00	0,00	0,00
1/851000-344000	Tilgung von Bundesdarlehen (WWF)		3611	64				1 748,60	1 800,00	-51,40
1/851000-346000	Tilgung von Bankdarlehen BA 01		3614	65				42 942,54	43 000,00	-57,46
1/851000-346100	Tilgung von Bankdarlehen BA 02		3614	65				138 147,99	138 200,00	-52,01
1/851000-346200	Tilgung v. Bankdarlehen BA 03		3614	65				32 086,75	32 100,00	-13,25
1/851000-346300	Tilgung v. Bankdarlehen BA 04		3614	65				6 546,95	6 600,00	-53,05
1/851000-346400	Tilgung von Bankdarlehen BA 05		3614	65				17 311,59	17 400,00	-88,41
1/851000-346500	Tilgung von Bankdarlehen BA 07		3614	65				10 856,09	10 900,00	-43,91
1/851000-346600	Tilgung von Bankdarlehen Kanal Höhenberg		3614	65				22 093,75	22 100,00	-6,25
1/851000-346700	Tilgun Bankdarlehen BA 08+09		3614	65				9 036,22	9 000,00	36,22
SU 36	Summe Auszahlungen aus der Finanzierungstätigkeit							280 770,48	281 100,00	-329,52
SA4	Saldo (4) Geldfluss aus der Finanzierungstätigkeit (35 - 36)							-280 770,48	-281 100,00	329,52
SA5	Saldo (5) Geldfluss aus der voranschlagswirksamen Gebarung (Saldo 3 + Saldo 4)							213 030,18	214 000,00	-969,82

		MVAG			Ergebnisrechnung			Finanzierungsrechnung		
		EH	FH	QU	RA 2020	VA 2020	RA - VA	RA 2020	VA 2020	RA - VA
851005	Betriebe der Abwasserbeseitigung									
	Operative Gebarung									
6/851005+829910	Sonstige Erträge	2116	3116	18	20 996,40	20 000,00	996,40	20 996,40	20 000,00	996,40
SU 21 / 31	Summe Erträge / Einzahlungen operative Gebarung				20 996,40	20 000,00	996,40	20 996,40	20 000,00	996,40
SU 22 / 32	Summe Aufwendungen / Auszahlungen operative Gebarung				0,00	0,00	0,00	0,00	0,00	0,00
SA 0 / SA 1	(0) Nettoergebnis (21 - 22) / (1) Geldfluss operative Gebarung (31 - 32)				20 996,40	20 000,00	996,40	20 996,40	20 000,00	996,40
SU 23	Summe Haushaltsrücklagen				0,00	0,00	0,00	0,00	0,00	0,00
SA00	Nettoergebnis nach Zuw./Entn. Haushaltsrücklagen (Saldo 0 +/- SU23)				20 996,40	20 000,00	996,40			
	Investive Gebarung									
SU 33	Summe Einzahlungen investive Gebarung							0,00	0,00	0,00
5/851005-004000	Errichtung Kanal Reinpolz		3412	40				20 996,40	20 000,00	996,40
SU 34	Summe Auszahlungen investive Gebarung							20 996,40	20 000,00	996,40
SA2	Saldo (2) Geldfluss aus der Investiven Gebarung (33 - 34)							-20 996,40	-20 000,00	-996,40
SA3	Saldo (3) Nettofinanzierungssaldo (Saldo 1 + Saldo 2)							0,00	0,00	0,00
	Finanzierungstätigkeit									
SU 35	Summe Einzahlungen aus der Finanzierungstätigkeit							0,00	0,00	0,00
SU 36	Summe Auszahlungen aus der Finanzierungstätigkeit							0,00	0,00	0,00
SA4	Saldo (4) Geldfluss aus der Finanzierungstätigkeit (35 - 36)							0,00	0,00	0,00
SA5	Saldo (5) Geldfluss aus der voranschlagswirksamen Gebarung (Saldo 3 + Saldo 4)							0,00	0,00	0,00
851007	Betriebe der Abwasserbeseitigung									
	Operative Gebarung									
SU 21 / 31	Summe Erträge / Einzahlungen operative Gebarung				0,00	0,00	0,00	0,00	0,00	0,00
SU 22 / 32	Summe Aufwendungen / Auszahlungen operative Gebarung				0,00	0,00	0,00	0,00	0,00	0,00
SA 0 / SA 1	(0) Nettoergebnis (21 - 22) / (1) Geldfluss operative Gebarung (31 - 32)				0,00	0,00	0,00	0,00	0,00	0,00
SU 23	Summe Haushaltsrücklagen				0,00	0,00	0,00	0,00	0,00	0,00
SA00	Nettoergebnis nach Zuw./Entn. Haushaltsrücklagen (Saldo 0 +/- SU23)				0,00	0,00	0,00			
	Investive Gebarung									
SU 33	Summe Einzahlungen investive Gebarung							0,00	0,00	0,00
5/851007-004000	Wasser- und Abwasserbauten und -anlagen		3412	40				19 900,00	620 000,00	-600 100,00
SU 34	Summe Auszahlungen investive Gebarung							19 900,00	620 000,00	-600 100,00
SA2	Saldo (2) Geldfluss aus der Investiven Gebarung (33 - 34)							-19 900,00	-620 000,00	600 100,00
SA3	Saldo (3) Nettofinanzierungssaldo (Saldo 1 + Saldo 2)							-19 900,00	-620 000,00	600 100,00
	Finanzierungstätigkeit									
6/851007+346000	Investitionsdarlehen von Finanzunternehmen		3514	55					620 000,00	-620 000,00
SU 35	Summe Einzahlungen aus der Finanzierungstätigkeit							0,00	620 000,00	-620 000,00

		MVAG MVAG QU			Ergebnisrechnung			Finanzierungsrechnung		
		EH	FH		RA 2020	VA 2020	RA - VA	RA 2020	VA 2020	RA - VA
SU 36	Summe Auszahlungen aus der Finanzierungstätigkeit							0,00	0,00	0,00
SA4	Saldo (4) Geldfluss aus der Finanzierungstätigkeit (35 – 36)							0,00	620 000,00	-620 000,00
SA5	Saldo (5) Geldfluss aus der voranschlagswirksamen Gebarung (Saldo 3 + Saldo 4)							-19 900,00	0,00	-19 900,00
853	Betriebe für die Errichtung und Verwaltung von Wohn- und Ge									
853000	Betriebe für die Errichtung u. Verw von Wohn- und Geschäftsgebäude									
Operative Gebarung										
2/853000+811000	Miete Praxis Physiotherapeutin	2115	3115	14	1 791,70	2 100,00	-308,30	1 791,70	2 100,00	-308,30
2/853000+811100	Miete Arzthaus	2115	3115	14	11 928,00	12 000,00	-72,00	11 928,00	12 000,00	-72,00
SU 21 / 31	Summe Erträge / Einzahlungen operative Gebarung				13 719,70	14 100,00	-380,30	13 719,70	14 100,00	-380,30
1/853000-400000	Geringwertige Wirtschaftsgüter des Anlagevermögens	2221	3221	23		500,00	-500,00		500,00	-500,00
1/853000-511000	Geldbezüge der Vertragsbediensteten in handwerklicher Verwendung	2211	3211	20	2 653,24	2 500,00	153,24	2 653,24	2 500,00	153,24
1/853000-565000	Mehrleistungsvergütungen	2211	3211	20	220,26	100,00	120,26	220,26	100,00	120,26
1/853000-569000	Sonstige Nebengebühren	2211	3211	20	32,79	100,00	-67,21	32,79	100,00	-67,21
1/853000-580000	DGB für Familienbeihilfen	2212	3212	20	112,74	100,00	12,74	112,74	100,00	12,74
1/853000-582000	Sonstige Dienstgeberbeiträge zur sozialen Sicherheit	2212	3212	20	612,29	500,00	112,29	612,29	500,00	112,29
1/853000-600000	Strom	2222	3222	24		500,00	-500,00		500,00	-500,00
1/853000-614000	Instandhaltung Arzthaus	2224	3224	24	3 421,43	5 500,00	-2 078,57	3 111,68	5 500,00	-2 388,32
1/853000-650000	Kreditzinsen	2241	3241	25	65,51	100,00	-34,49	65,51	100,00	-34,49
1/853000-670000	Versicherungen	2222	3222	24	565,91	800,00	-234,09	565,91	800,00	-234,09
1/853000-680000	Planmäßige Abschreibung	2226			4 867,24	5 200,00	-332,76			
1/853000-710000	Öffentliche Abgaben	2225	3225	24	547,45	200,00	347,45	547,45	200,00	347,45
1/853000-711000	Gebühren f. Benützung von Gemeindeeinrichtungen	2225	3225	24	1 399,99	600,00	799,99	1 399,99	600,00	799,99
SU 22 / 32	Summe Aufwendungen / Auszahlungen operative Gebarung				14 498,85	16 700,00	-2 201,15	9 321,86	11 500,00	-2 178,14
SA 0 / SA 1	(0) Nettoergebnis (21 - 22) / (1) Geldfluss operative Gebarung (31 – 32)				-779,15	-2 600,00	1 820,85	4 397,84	2 600,00	1 797,84
SU 23	Summe Haushaltsrücklagen				0,00	0,00	0,00	0,00	0,00	0,00
SA00	Nettoergebnis nach Zuw./Entn. Haushaltsrücklagen (Saldo 0 +/- SU23)				-779,15	-2 600,00	1 820,85			
Investive Gebarung										
SU 33	Summe Einzahlungen investive Gebarung							0,00	0,00	0,00
1/853000-010000	Um- Zu- u. Aufbauten v. Gebäuden		3413	40				6 708,33	6 500,00	208,33
SU 34	Summe Auszahlungen investive Gebarung							6 708,33	6 500,00	208,33
SA2	Saldo (2) Geldfluss aus der Investiven Gebarung (33 – 34)							-6 708,33	-6 500,00	-208,33
SA3	Saldo (3) Nettofinanzierungssaldo (Saldo 1 + Saldo 2)							-2 310,49	-3 900,00	1 589,51
Finanzierungstätigkeit										
SU 35	Summe Einzahlungen aus der Finanzierungstätigkeit							0,00	0,00	0,00

		MVAG MVAG QU			Ergebnisrechnung			Finanzierungsrechnung		
		EH	FH		RA 2020	VA 2020	RA - VA	RA 2020	VA 2020	RA - VA
1/853000-341000	Tilgung von Landesdarlehen (WBF)		3611	64				2 554,35	2 600,00	-45,65
SU 36	Summe Auszahlungen aus der Finanzierungstätigkeit							2 554,35	2 600,00	-45,65
SA4	Saldo (4) Geldfluss aus der Finanzierungstätigkeit (35 – 36)							-2 554,35	-2 600,00	45,65
SA5	Saldo (5) Geldfluss aus der voranschlagswirksamen Gebarung (Saldo 3 + Saldo 4)							-4 864,84	-6 500,00	1 635,16
87	Wirtschaftliche Unternehmungen									
870	Elektrizitätsversorgung									
870000	Elektrizitätsversorgung									
	Operative Gebarung									
6/870000+829910	Sonstige Erträge	2116	3116	18	59 930,03	94 200,00	-34 269,97	59 930,03	94 200,00	-34 269,97
6/870000+829960	Sonstige Erträge - Übernahme 2019	2116	3116	18	1 440,00		1 440,00	1 440,00		1 440,00
6/870000+864000	Transfers von Unternehmen (ohne Finanzunternehmen) und andere	2123	3123	16	9 476,25	9 500,00	-23,75	9 476,25	9 500,00	-23,75
6/870000+871000	Kapitaltransfers aus Gemeinde-Bedarfszuweisungsmittel (ESPG)	2121	3121	33	14 934,00	22 000,00	-7 066,00	14 934,00	22 000,00	-7 066,00
SU 21 / 31	Summe Erträge / Einzahlungen operative Gebarung				85 780,28	125 700,00	-39 919,72	85 780,28	125 700,00	-39 919,72
1/870000-680000	Planmäßige Abschreibung	2226			2 658,51	1 500,00	1 158,51			
1/870000-729910	Sonstige Aufwendungen	2225	3225	24	59 930,03	94 200,00	-34 269,97	59 930,03	94 200,00	-34 269,97
1/870000-729960	Sonstige Aufwendungen - Übernahme 2019	2225	3225	24	1 440,00		1 440,00	1 440,00		1 440,00
SU 22 / 32	Summe Aufwendungen / Auszahlungen operative Gebarung				64 028,54	95 700,00	-31 671,46	61 370,03	94 200,00	-32 829,97
SA 0 / SA 1	(0) Nettoergebnis (21 - 22) / (1) Geldfluss operative Gebarung (31 – 32)				21 751,74	30 000,00	-8 248,26	24 410,25	31 500,00	-7 089,75
6/870000+894001	Entnahmen von zweckgebundenen Haushaltsrücklagen	2301			41 800,24	41 800,00	0,24			
SU 23	Summe Haushaltsrücklagen				41 800,24	41 800,00	0,24	0,00	0,00	0,00
SA00	Nettoergebnis nach Zuw./Entn. Haushaltsrücklagen (Saldo 0 +/- SU23)				63 551,98	71 800,00	-8 248,02			
	Investive Gebarung									
SU 33	Summe Einzahlungen investive Gebarung							0,00	0,00	0,00
5/870000-050000	Photovoltaikanlagen		3412	40				127 580,52	167 500,00	-39 919,48
SU 34	Summe Auszahlungen investive Gebarung							127 580,52	167 500,00	-39 919,48
SA2	Saldo (2) Geldfluss aus der Investiven Gebarung (33 – 34)							-127 580,52	-167 500,00	39 919,48
SA3	Saldo (3) Nettofinanzierungssaldo (Saldo 1 + Saldo 2)							-103 170,27	-136 000,00	32 829,73
	Finanzierungstätigkeit									
SU 35	Summe Einzahlungen aus der Finanzierungstätigkeit							0,00	0,00	0,00
SU 36	Summe Auszahlungen aus der Finanzierungstätigkeit							0,00	0,00	0,00
SA4	Saldo (4) Geldfluss aus der Finanzierungstätigkeit (35 – 36)							0,00	0,00	0,00
SA5	Saldo (5) Geldfluss aus der voranschlagswirksamen Gebarung (Saldo 3 + Saldo 4)							-103 170,27	-136 000,00	32 829,73

		MVAG			Ergebnisrechnung			Finanzierungsrechnung		
		EH	FH	QU	RA 2020	VA 2020	RA - VA	RA 2020	VA 2020	RA - VA
89	Wirtschaftliche Unternehmungen (Fortsetzung)									
894	Stadthallen, Kongresshäuser									
894000	Stadthallen, Kongresshäuser									
	Operative Gebarung									
6/894000+829910	Sonstige Erträge	2116	3116	18	9 614,54	30 000,00	-20 385,46	9 614,54	30 000,00	-20 385,46
6/894000+829960	Sonstige Erträge - Übernahme 2019	2116	3116	18	4 659,12		4 659,12	4 659,12		4 659,12
6/894000+871000	Kapitaltransfers aus Gemeinde-Bedarfszuweisungsmittel	2121	3121	33	50 000,00	50 000,00		50 000,00	50 000,00	
SU 21 / 31	Summe Erträge / Einzahlungen operative Gebarung				64 273,66	80 000,00	-15 726,34	64 273,66	80 000,00	-15 726,34
1/894000-729910	Sonstige Aufwendungen	2225	3225	24	9 614,54	30 000,00	-20 385,46	9 614,54	30 000,00	-20 385,46
1/894000-729960	Sonstige Aufwendungen - Übernahme 2019	2225	3225	24	4 659,12		4 659,12	4 659,12		4 659,12
SU 22 / 32	Summe Aufwendungen / Auszahlungen operative Gebarung				14 273,66	30 000,00	-15 726,34	14 273,66	30 000,00	-15 726,34
SA 0 / SA 1	(0) Nettoergebnis (21 - 22) / (1) Geldfluss operative Gebarung (31 - 32)				50 000,00	50 000,00	0,00	50 000,00	50 000,00	0,00
SU 23	Summe Haushaltsrücklagen				0,00	0,00	0,00	0,00	0,00	0,00
SA00	Nettoergebnis nach Zuw./Entn. Haushaltsrücklagen (Saldo 0 +/- SU23)				50 000,00	50 000,00	0,00			
	Investive Gebarung									
SU 33	Summe Einzahlungen investive Gebarung							0,00	0,00	0,00
5/894000-010000	Errichtung Dorfhaus Reinpolz		3413	40				63 401,21	80 000,00	-16 598,79
SU 34	Summe Auszahlungen investive Gebarung							63 401,21	80 000,00	-16 598,79
SA2	Saldo (2) Geldfluss aus der Investiven Gebarung (33 - 34)							-63 401,21	-80 000,00	16 598,79
SA3	Saldo (3) Nettofinanzierungssaldo (Saldo 1 + Saldo 2)							-13 401,21	-30 000,00	16 598,79
	Finanzierungstätigkeit									
SU 35	Summe Einzahlungen aus der Finanzierungstätigkeit							0,00	0,00	0,00
SU 36	Summe Auszahlungen aus der Finanzierungstätigkeit							0,00	0,00	0,00
SA4	Saldo (4) Geldfluss aus der Finanzierungstätigkeit (35 - 36)							0,00	0,00	0,00
SA5	Saldo (5) Geldfluss aus der voranschlagswirksamen Gebarung (Saldo 3 + Saldo 4)							-13 401,21	-30 000,00	16 598,79

		MVAG MVAG QU			Ergebnisrechnung			Finanzierungsrechnung		
		EH	FH		RA 2020	VA 2020	RA - VA	RA 2020	VA 2020	RA - VA
9 Finanzwirtschaft										
90	Gesonderte Verwaltung									
900	Gesonderte Verwaltung									
900000	Gesonderte Verwaltung									
Operative Gebarung										
2/900000+816000	Landschaftsabgabe	2114	3114	13	59,34	100,00	-40,66	59,34	100,00	-40,66
SU 21 / 31	Summe Erträge / Einzahlungen operative Gebarung				59,34	100,00	-40,66	59,34	100,00	-40,66
1/900000-728000	Gemdat	2225	3225	24	17 615,99	20 000,00	-2 384,01	17 615,99	20 000,00	-2 384,01
SU 22 / 32	Summe Aufwendungen / Auszahlungen operative Gebarung				17 615,99	20 000,00	-2 384,01	17 615,99	20 000,00	-2 384,01
SA 0 / SA 1	(0) Nettoergebnis (21 - 22) / (1) Geldfluss operative Gebarung (31 - 32)				-17 556,65	-19 900,00	2 343,35	-17 556,65	-19 900,00	2 343,35
SU 23	Summe Haushaltsrücklagen				0,00	0,00	0,00	0,00	0,00	0,00
SA00	Nettoergebnis nach Zuw./Entn. Haushaltsrücklagen (Saldo 0 +/- SU23)				-17 556,65	-19 900,00	2 343,35			
Investive Gebarung										
SU 33	Summe Einzahlungen investive Gebarung							0,00	0,00	0,00
SU 34	Summe Auszahlungen investive Gebarung							0,00	0,00	0,00
SA2	Saldo (2) Geldfluss aus der Investiven Gebarung (33 - 34)							0,00	0,00	0,00
SA3	Saldo (3) Nettofinanzierungssaldo (Saldo 1 + Saldo 2)							-17 556,65	-19 900,00	2 343,35
Finanzierungstätigkeit										
SU 35	Summe Einzahlungen aus der Finanzierungstätigkeit							0,00	0,00	0,00
SU 36	Summe Auszahlungen aus der Finanzierungstätigkeit							0,00	0,00	0,00
SA4	Saldo (4) Geldfluss aus der Finanzierungstätigkeit (35 - 36)							0,00	0,00	0,00
SA5	Saldo (5) Geldfluss aus der voranschlagswirksamen Gebarung (Saldo 3 + Saldo 4)							-17 556,65	-19 900,00	2 343,35
91	Kapitalvermögen und Stiftungen ohne eigene Rechtspers									
910	Geldverkehr									
910000	Geldverkehr									
Operative Gebarung										
2/910000+816000	Euro-Rundungsdifferenzen	2114	3114	13	3,82	100,00	-96,18	3,82	100,00	-96,18
2/910000+823000	Zinsen der Giro- und Spargirokonten	2131	3131	14	3 048,57	500,00	2 548,57	3 048,57	500,00	2 548,57
SU 21 / 31	Summe Erträge / Einzahlungen operative Gebarung				3 052,39	600,00	2 452,39	3 052,39	600,00	2 452,39
1/910000-659000	Geldverkehrsspesen	2244	3244	24	1 753,84	1 500,00	253,84	1 753,84	1 500,00	253,84
1/910000-710000	Kapitalertragssteuer	2225	3225	24	762,15	100,00	662,15	762,15	100,00	662,15
SU 22 / 32	Summe Aufwendungen / Auszahlungen operative Gebarung				2 515,99	1 600,00	915,99	2 515,99	1 600,00	915,99
SA 0 / SA 1	(0) Nettoergebnis (21 - 22) / (1) Geldfluss operative Gebarung (31 - 32)				536,40	-1 000,00	1 536,40	536,40	-1 000,00	1 536,40
SU 23	Summe Haushaltsrücklagen				0,00	0,00	0,00	0,00	0,00	0,00

	MVAG	MVAG QU		Ergebnisrechnung			Finanzierungsrechnung		
		EH	FH	RA 2020	VA 2020	RA - VA	RA 2020	VA 2020	RA - VA
SA00		Nettoergebnis nach Zuw./Entn. Haushaltsrücklagen (Saldo 0 +/- SU23)		536,40	-1 000,00	1 536,40			
Investive Gebarung									
SU 33		Summe Einzahlungen investive Gebarung					0,00	0,00	0,00
SU 34		Summe Auszahlungen investive Gebarung					0,00	0,00	0,00
SA2		Saldo (2) Geldfluss aus der Investiven Gebarung (33 – 34)					0,00	0,00	0,00
SA3		Saldo (3) Nettofinanzierungssaldo (Saldo 1 + Saldo 2)					536,40	-1 000,00	1 536,40
Finanzierungstätigkeit									
SU 35		Summe Einzahlungen aus der Finanzierungstätigkeit					0,00	0,00	0,00
SU 36		Summe Auszahlungen aus der Finanzierungstätigkeit					0,00	0,00	0,00
SA4		Saldo (4) Geldfluss aus der Finanzierungstätigkeit (35 – 36)					0,00	0,00	0,00
SA5		Saldo (5) Geldfluss aus der voranschlagswirksamen Gebarung (Saldo 3 + Saldo 4)					536,40	-1 000,00	1 536,40
912		Rücklagen (soweit nicht aufteilbar)							
912000		Rücklagen (soweit nicht aufteilbar)							
Operative Gebarung									
SU 21 / 31		Summe Erträge / Einzahlungen operative Gebarung		0,00	0,00	0,00	0,00	0,00	0,00
SU 22 / 32		Summe Aufwendungen / Auszahlungen operative Gebarung		0,00	0,00	0,00	0,00	0,00	0,00
SA 0 / SA 1		(0) Nettoergebnis (21 - 22) / (1) Geldfluss operative Gebarung (31 – 32)		0,00	0,00	0,00	0,00	0,00	0,00
2/912000+895009		Entnahmen von allgemeinen Haushaltsrücklagen	2301	20 397,13		20 397,13			
SU 23		Summe Haushaltsrücklagen		20 397,13	0,00	20 397,13	0,00	0,00	0,00
SA00		Nettoergebnis nach Zuw./Entn. Haushaltsrücklagen (Saldo 0 +/- SU23)		20 397,13	0,00	20 397,13			
Investive Gebarung									
SU 33		Summe Einzahlungen investive Gebarung					0,00	0,00	0,00
SU 34		Summe Auszahlungen investive Gebarung					0,00	0,00	0,00
SA2		Saldo (2) Geldfluss aus der Investiven Gebarung (33 – 34)					0,00	0,00	0,00
SA3		Saldo (3) Nettofinanzierungssaldo (Saldo 1 + Saldo 2)					0,00	0,00	0,00
Finanzierungstätigkeit									
SU 35		Summe Einzahlungen aus der Finanzierungstätigkeit					0,00	0,00	0,00
SU 36		Summe Auszahlungen aus der Finanzierungstätigkeit					0,00	0,00	0,00
SA4		Saldo (4) Geldfluss aus der Finanzierungstätigkeit (35 – 36)					0,00	0,00	0,00
SA5		Saldo (5) Geldfluss aus der voranschlagswirksamen Gebarung (Saldo 3 + Saldo 4)					0,00	0,00	0,00
916		Schadenersätze von Dritten (soweit nicht aufteilbar)							
916000		Schadenersätze von Dritten							
Operative Gebarung									
2/916000+829000		Schadenersätze	2116 3116 18		1 000,00	-1 000,00		1 000,00	-1 000,00
SU 21 / 31		Summe Erträge / Einzahlungen operative Gebarung		0,00	1 000,00	-1 000,00	0,00	1 000,00	-1 000,00

	MVAG	MVAG	QU	Ergebnisrechnung			Finanzierungsrechnung						
				EH	FH		RA 2020	VA 2020	RA - VA	RA 2020	VA 2020	RA - VA	
SU 22 / 32													
	Summe Aufwendungen / Auszahlungen operative Gebarung						0,00	0,00	0,00	0,00	0,00	0,00	
SA 0 / SA 1							0,00	1 000,00	-1 000,00	0,00	1 000,00	-1 000,00	
	(0) Nettoergebnis (21 - 22) / (1) Geldfluss operative Gebarung (31 - 32)												
SU 23							0,00	0,00	0,00	0,00	0,00	0,00	
	Summe Haushaltsrücklagen												
SA00							0,00	1 000,00	-1 000,00				
	Nettoergebnis nach Zuw./Entn. Haushaltsrücklagen (Saldo 0 +/- SU23)												
Investive Gebarung													
SU 33										0,00	0,00	0,00	
	Summe Einzahlungen investive Gebarung												
SU 34										0,00	0,00	0,00	
	Summe Auszahlungen investive Gebarung												
SA2										0,00	0,00	0,00	
	Saldo (2) Geldfluss aus der Investiven Gebarung (33 - 34)												
SA3										0,00	1 000,00	-1 000,00	
	Saldo (3) Nettofinanzierungssaldo (Saldo 1 + Saldo 2)												
Finanzierungstätigkeit													
SU 35										0,00	0,00	0,00	
	Summe Einzahlungen aus der Finanzierungstätigkeit												
SU 36										0,00	0,00	0,00	
	Summe Auszahlungen aus der Finanzierungstätigkeit												
SA4										0,00	0,00	0,00	
	Saldo (4) Geldfluss aus der Finanzierungstätigkeit (35 - 36)												
SA5										0,00	1 000,00	-1 000,00	
	Saldo (5) Geldfluss aus der voranschlagswirksamen Gebarung (Saldo 3 + Saldo 4)												
92	Öffentliche Abgaben												
920	Ausschließliche Gemeindeabgaben												
920000	Ausschließliche Gemeindeabgaben												
Operative Gebarung													
2/920000+810000	Werbeabgabe (Unter Jahreswertgrenze)	2114	3114	13	136,14	100,00	36,14	136,14	100,00	36,14	136,14	100,00	36,14
2/920000+830000	Grundsteuer A	2111	3111	10	14 306,09	17 000,00	-2 693,91	14 582,64	17 000,00	-2 417,36	14 582,64	17 000,00	-2 417,36
2/920000+831000	Grundsteuer B	2111	3111	10	119 779,29	120 000,00	-220,71	119 902,01	120 000,00	-97,99	119 902,01	120 000,00	-97,99
2/920000+833100	Kommunalsteuer	2111	3111	10	111 517,66	105 000,00	6 517,66	116 195,90	105 000,00	11 195,90	116 195,90	105 000,00	11 195,90
2/920000+838000	Hundeabgabe	2111	3111	10	3 098,86	3 000,00	98,86	2 993,86	3 000,00	-6,14	2 993,86	3 000,00	-6,14
2/920000+841000	Gebrauchsabgabe	2111	3111	10	27 500,31	20 000,00	7 500,31	27 500,31	20 000,00	7 500,31	27 500,31	20 000,00	7 500,31
2/920000+849000	Mahnspesen	2111	3111	10	1 155,75	1 300,00	-144,25	1 210,18	1 300,00	-89,82	1 210,18	1 300,00	-89,82
2/920000+850000	Aufschließungsbeiträge (Gem. Par.14)	2111	3111	10	371 395,75	340 000,00	31 395,75	374 026,91	340 000,00	34 026,91	374 026,91	340 000,00	34 026,91
2/920000+856000	Verwaltungsabgaben (Standesamtsgeb.)	2111	3111	10	8 098,91	7 000,00	1 098,91	8 008,37	7 000,00	1 008,37	8 008,37	7 000,00	1 008,37
2/920000+856100	Verwaltungsabgaben Friedhof	2111	3111	10	1 570,10	1 200,00	370,10	1 365,95	1 200,00	165,95	1 365,95	1 200,00	165,95
2/920000+857000	Kommissionsgebühren	2111	3111	10		100,00	-100,00		100,00	-100,00		100,00	-100,00
SU 21 / 31	Summe Erträge / Einzahlungen operative Gebarung				658 558,86	614 700,00	43 858,86	665 922,27	614 700,00	51 222,27	665 922,27	614 700,00	51 222,27
1/920000-752000	Kosten der Abgabeneinhebung	2231	3231	26		200,00	-200,00		200,00	-200,00		200,00	-200,00
SU 22 / 32	Summe Aufwendungen / Auszahlungen operative Gebarung				0,00	200,00	-200,00	0,00	200,00	-200,00	0,00	200,00	-200,00
SA 0 / SA 1	(0) Nettoergebnis (21 - 22) / (1) Geldfluss operative Gebarung (31 - 32)				658 558,86	614 500,00	44 058,86	665 922,27	614 500,00	51 422,27	665 922,27	614 500,00	51 422,27
SU 23	Summe Haushaltsrücklagen				0,00	0,00	0,00	0,00	0,00	0,00	0,00	0,00	0,00
SA00	Nettoergebnis nach Zuw./Entn. Haushaltsrücklagen (Saldo 0 +/- SU23)				658 558,86	614 500,00	44 058,86						

	MVAG	MVAG	QU	Ergebnisrechnung			Finanzierungsrechnung			
				EH	FH		RA 2020	VA 2020	RA - VA	RA 2020
Investive Gebarung										
SU 33								0,00	0,00	0,00
SU 34								0,00	0,00	0,00
SA2								0,00	0,00	0,00
SA3								665 922,27	614 500,00	51 422,27
Finanzierungstätigkeit										
SU 35								0,00	0,00	0,00
SU 36								0,00	0,00	0,00
SA4								0,00	0,00	0,00
SA5								665 922,27	614 500,00	51 422,27
921										
921000										
Operative Gebarung										
2/921000+834000	Fremdenverkehrsabgabe/Interessentenbeitrag	2111	3111	10	350,11	300,00	50,11	350,11	300,00	50,11
SU 21 / 31	Summe Erträge / Einzahlungen operative Gebarung				350,11	300,00	50,11	350,11	300,00	50,11
SU 22 / 32	Summe Aufwendungen / Auszahlungen operative Gebarung				0,00	0,00	0,00	0,00	0,00	0,00
SA 0 / SA 1	(0) Nettoergebnis (21 - 22) / (1) Geldfluss operative Gebarung (31 - 32)				350,11	300,00	50,11	350,11	300,00	50,11
SU 23	Summe Haushaltsrücklagen				0,00	0,00	0,00	0,00	0,00	0,00
SA00	Nettoergebnis nach Zuw./Entn. Haushaltsrücklagen (Saldo 0 +/- SU23)				350,11	300,00	50,11			
Investive Gebarung										
SU 33	Summe Einzahlungen investive Gebarung							0,00	0,00	0,00
SU 34	Summe Auszahlungen investive Gebarung							0,00	0,00	0,00
SA2	Saldo (2) Geldfluss aus der Investiven Gebarung (33 - 34)							0,00	0,00	0,00
SA3	Saldo (3) Nettofinanzierungssaldo (Saldo 1 + Saldo 2)							350,11	300,00	50,11
Finanzierungstätigkeit										
SU 35	Summe Einzahlungen aus der Finanzierungstätigkeit							0,00	0,00	0,00
SU 36	Summe Auszahlungen aus der Finanzierungstätigkeit							0,00	0,00	0,00
SA4	Saldo (4) Geldfluss aus der Finanzierungstätigkeit (35 - 36)							0,00	0,00	0,00
SA5	Saldo (5) Geldfluss aus der voranschlagswirksamen Gebarung (Saldo 3 + Saldo 4)							350,11	300,00	50,11
925	Ertragsanteile an gemeinschaftlichen Bundesabgaben									
925000	Ertragsanteile an gemeinschaftlichen Bundesabgaben									
Operative Gebarung										
2/925000+859400	Ertragsanteile nach BVS u. KeSt	2112	3112	11	1 706 937,83	1 710 000,00	-3 062,17	1 706 937,83	1 710 000,00	-3 062,17
SU 21 / 31	Summe Erträge / Einzahlungen operative Gebarung				1 706 937,83	1 710 000,00	-3 062,17	1 706 937,83	1 710 000,00	-3 062,17
SU 22 / 32	Summe Aufwendungen / Auszahlungen operative Gebarung				0,00	0,00	0,00	0,00	0,00	0,00

	MVAG	MVAG QU	Ergebnisrechnung			Finanzierungsrechnung					
			EH	FH	RA 2020	VA 2020	RA - VA	RA 2020	VA 2020	RA - VA	
SA 0 / SA 1		(0) Nettoergebnis (21 - 22) / (1) Geldfluss operative Gebarung (31 – 32)			1 706 937,83	1 710 000,00	-3 062,17	1 706 937,83	1 710 000,00	-3 062,17	
SU 23		Summe Haushaltsrücklagen			0,00	0,00	0,00	0,00	0,00	0,00	
SA00		Nettoergebnis nach Zuw./Entn. Haushaltsrücklagen (Saldo 0 +/- SU23)			1 706 937,83	1 710 000,00	-3 062,17				
Investive Gebarung											
SU 33		Summe Einzahlungen investive Gebarung						0,00	0,00	0,00	
SU 34		Summe Auszahlungen investive Gebarung						0,00	0,00	0,00	
SA2		Saldo (2) Geldfluss aus der Investiven Gebarung (33 – 34)						0,00	0,00	0,00	
SA3		Saldo (3) Nettofinanzierungssaldo (Saldo 1 + Saldo 2)						1 706 937,83	1 710 000,00	-3 062,17	
Finanzierungstätigkeit											
SU 35		Summe Einzahlungen aus der Finanzierungstätigkeit						0,00	0,00	0,00	
SU 36		Summe Auszahlungen aus der Finanzierungstätigkeit						0,00	0,00	0,00	
SA4		Saldo (4) Geldfluss aus der Finanzierungstätigkeit (35 – 36)						0,00	0,00	0,00	
SA5		Saldo (5) Geldfluss aus der voranschlagswirksamen Gebarung (Saldo 3 + Saldo 4)						1 706 937,83	1 710 000,00	-3 062,17	
94 Finanzaufweisungen und Zuschüsse											
940 Bedarfsaufweisungen											
940000 Bedarfsaufweisungen											
Operative Gebarung											
2/940000+861000		Bedarfsaufweisungen (Strukturhilfe)	2121	3121	15	251 507,00	251 500,00	7,00	251 507,00	251 500,00	7,00
SU 21 / 31		Summe Erträge / Einzahlungen operative Gebarung				251 507,00	251 500,00	7,00	251 507,00	251 500,00	7,00
SU 22 / 32		Summe Aufwendungen / Auszahlungen operative Gebarung				0,00	0,00	0,00	0,00	0,00	0,00
SA 0 / SA 1		(0) Nettoergebnis (21 - 22) / (1) Geldfluss operative Gebarung (31 – 32)				251 507,00	251 500,00	7,00	251 507,00	251 500,00	7,00
SU 23		Summe Haushaltsrücklagen				0,00	0,00	0,00	0,00	0,00	0,00
SA00		Nettoergebnis nach Zuw./Entn. Haushaltsrücklagen (Saldo 0 +/- SU23)				251 507,00	251 500,00	7,00			
Investive Gebarung											
SU 33		Summe Einzahlungen investive Gebarung						0,00	0,00	0,00	
SU 34		Summe Auszahlungen investive Gebarung						0,00	0,00	0,00	
SA2		Saldo (2) Geldfluss aus der Investiven Gebarung (33 – 34)						0,00	0,00	0,00	
SA3		Saldo (3) Nettofinanzierungssaldo (Saldo 1 + Saldo 2)						251 507,00	251 500,00	7,00	
Finanzierungstätigkeit											
SU 35		Summe Einzahlungen aus der Finanzierungstätigkeit						0,00	0,00	0,00	
SU 36		Summe Auszahlungen aus der Finanzierungstätigkeit						0,00	0,00	0,00	
SA4		Saldo (4) Geldfluss aus der Finanzierungstätigkeit (35 – 36)						0,00	0,00	0,00	
SA5		Saldo (5) Geldfluss aus der voranschlagswirksamen Gebarung (Saldo 3 + Saldo 4)						251 507,00	251 500,00	7,00	

		MVAG MVAG QU			Ergebnisrechnung			Finanzierungsrechnung		
		EH	FH		RA 2020	VA 2020	RA - VA	RA 2020	VA 2020	RA - VA
941	Sonstige Finanzzuweisungen nach dem FAG									
941000	Sonstige Finanzzuweisungen nach dem FAG									
Operative Gebarung										
2/941000+860000	Finanzzuw. des Bundes nach § 24 FAG	2121	3121	15	154 232,00	154 400,00	-168,00	154 232,00	154 400,00	-168,00
SU 21 / 31	Summe Erträge / Einzahlungen operative Gebarung				154 232,00	154 400,00	-168,00	154 232,00	154 400,00	-168,00
SU 22 / 32	Summe Aufwendungen / Auszahlungen operative Gebarung				0,00	0,00	0,00	0,00	0,00	0,00
SA 0 / SA 1	(0) Nettoergebnis (21 - 22) / (1) Geldfluss operative Gebarung (31 - 32)				154 232,00	154 400,00	-168,00	154 232,00	154 400,00	-168,00
SU 23	Summe Haushaltsrücklagen				0,00	0,00	0,00	0,00	0,00	0,00
SA00	Nettoergebnis nach Zuw./Entn. Haushaltsrücklagen (Saldo 0 +/- SU23)				154 232,00	154 400,00	-168,00			
Investive Gebarung										
SU 33	Summe Einzahlungen investive Gebarung							0,00	0,00	0,00
SU 34	Summe Auszahlungen investive Gebarung							0,00	0,00	0,00
SA2	Saldo (2) Geldfluss aus der Investiven Gebarung (33 - 34)							0,00	0,00	0,00
SA3	Saldo (3) Nettofinanzierungssaldo (Saldo 1 + Saldo 2)							154 232,00	154 400,00	-168,00
Finanzierungstätigkeit										
SU 35	Summe Einzahlungen aus der Finanzierungstätigkeit							0,00	0,00	0,00
SU 36	Summe Auszahlungen aus der Finanzierungstätigkeit							0,00	0,00	0,00
SA4	Saldo (4) Geldfluss aus der Finanzierungstätigkeit (35 - 36)							0,00	0,00	0,00
SA5	Saldo (5) Geldfluss aus der voranschlagswirksamen Gebarung (Saldo 3 + Saldo 4)							154 232,00	154 400,00	-168,00
942	Sonstige Finanzzuweisungen									
942000	Sonstige Finanzzuweisungen									
Operative Gebarung										
2/942000+871100	Kapitaltransfers aus Gemeinde-Bedarfszuweisungsmittel	2121	3121	33	13 099,96	13 100,00	-0,04	13 099,96	13 100,00	-0,04
SU 21 / 31	Summe Erträge / Einzahlungen operative Gebarung				13 099,96	13 100,00	-0,04	13 099,96	13 100,00	-0,04
SU 22 / 32	Summe Aufwendungen / Auszahlungen operative Gebarung				0,00	0,00	0,00	0,00	0,00	0,00
SA 0 / SA 1	(0) Nettoergebnis (21 - 22) / (1) Geldfluss operative Gebarung (31 - 32)				13 099,96	13 100,00	-0,04	13 099,96	13 100,00	-0,04
SU 23	Summe Haushaltsrücklagen				0,00	0,00	0,00	0,00	0,00	0,00
SA00	Nettoergebnis nach Zuw./Entn. Haushaltsrücklagen (Saldo 0 +/- SU23)				13 099,96	13 100,00	-0,04			
Investive Gebarung										
SU 33	Summe Einzahlungen investive Gebarung							0,00	0,00	0,00
SU 34	Summe Auszahlungen investive Gebarung							0,00	0,00	0,00
SA2	Saldo (2) Geldfluss aus der Investiven Gebarung (33 - 34)							0,00	0,00	0,00
SA3	Saldo (3) Nettofinanzierungssaldo (Saldo 1 + Saldo 2)							13 099,96	13 100,00	-0,04
Finanzierungstätigkeit										
SU 35	Summe Einzahlungen aus der Finanzierungstätigkeit							0,00	0,00	0,00
SU 36	Summe Auszahlungen aus der Finanzierungstätigkeit							0,00	0,00	0,00

	MVAG	MVAG QU			Ergebnisrechnung			Finanzierungsrechnung			
		EH	FH		RA 2020	VA 2020	RA - VA	RA 2020	VA 2020	RA - VA	
SA4		Saldo (4) Geldfluss aus der Finanzierungstätigkeit (35 – 36)						0,00	0,00	0,00	
SA5		Saldo (5) Geldfluss aus der voranschlagswirksamen Gebarung (Saldo 3 + Saldo 4)						13 099,96	13 100,00	-0,04	
95		Nicht aufteilbare Schulden									
953		Schadenersätze an Dritte (soweit nicht aufteilbar)									
953000		Schadenersätze an Dritte (Soweit nicht aufteilbar)									
Operative Gebarung											
SU 21 / 31		Summe Erträge / Einzahlungen operative Gebarung			0,00	0,00	0,00	0,00	0,00	0,00	
1/953000-691000		Schadensfälle	2225	3225	24	1 000,00	-1 000,00		1 000,00	-1 000,00	
SU 22 / 32		Summe Aufwendungen / Auszahlungen operative Gebarung			0,00	1 000,00	-1 000,00	0,00	1 000,00	-1 000,00	
SA 0 / SA 1		(0) Nettoergebnis (21 - 22) / (1) Geldfluss operative Gebarung (31 – 32)			0,00	-1 000,00	1 000,00	0,00	-1 000,00	1 000,00	
SU 23		Summe Haushaltsrücklagen			0,00	0,00	0,00	0,00	0,00	0,00	
SA00		Nettoergebnis nach Zuw./Entn. Haushaltsrücklagen (Saldo 0 +/- SU23)			0,00	-1 000,00	1 000,00				
Investive Gebarung											
SU 33		Summe Einzahlungen investive Gebarung						0,00	0,00	0,00	
SU 34		Summe Auszahlungen investive Gebarung						0,00	0,00	0,00	
SA2		Saldo (2) Geldfluss aus der Investiven Gebarung (33 – 34)						0,00	0,00	0,00	
SA3		Saldo (3) Nettofinanzierungssaldo (Saldo 1 + Saldo 2)						0,00	-1 000,00	1 000,00	
Finanzierungstätigkeit											
SU 35		Summe Einzahlungen aus der Finanzierungstätigkeit						0,00	0,00	0,00	
SU 36		Summe Auszahlungen aus der Finanzierungstätigkeit						0,00	0,00	0,00	
SA4		Saldo (4) Geldfluss aus der Finanzierungstätigkeit (35 – 36)						0,00	0,00	0,00	
SA5		Saldo (5) Geldfluss aus der voranschlagswirksamen Gebarung (Saldo 3 + Saldo 4)						0,00	-1 000,00	1 000,00	
99		Jahresergebnis, Übergabe und Übernahme des Jahreserg									
991		Rückersetzte, nicht absetzbare Einnahmen und Ausgaben (so'									
991000		Rückersetzte, nicht absetzbare Ein- nahmen und Ausgaben									
Operative Gebarung											
2/991000+828000		Rückersätze von Ausgaben	2116	3116	18	5 478,09	5 400,00	78,09	5 478,09	5 400,00	78,09
SU 21 / 31		Summe Erträge / Einzahlungen operative Gebarung			5 478,09	5 400,00	78,09	5 478,09	5 400,00	78,09	
SU 22 / 32		Summe Aufwendungen / Auszahlungen operative Gebarung			0,00	0,00	0,00	0,00	0,00	0,00	
SA 0 / SA 1		(0) Nettoergebnis (21 - 22) / (1) Geldfluss operative Gebarung (31 – 32)			5 478,09	5 400,00	78,09	5 478,09	5 400,00	78,09	
SU 23		Summe Haushaltsrücklagen			0,00	0,00	0,00	0,00	0,00	0,00	
SA00		Nettoergebnis nach Zuw./Entn. Haushaltsrücklagen (Saldo 0 +/- SU23)			5 478,09	5 400,00	78,09				
Investive Gebarung											
SU 33		Summe Einzahlungen investive Gebarung						0,00	0,00	0,00	

	MVAG QU	Ergebnisrechnung			Finanzierungsrechnung				
		EH	FH	RA 2020	VA 2020	RA - VA	RA 2020	VA 2020	RA - VA
SU 34	Summe Auszahlungen investive Gebarung						0,00	0,00	0,00
SA2	Saldo (2) Geldfluss aus der Investiven Gebarung (33 – 34)						0,00	0,00	0,00
SA3	Saldo (3) Nettofinanzierungssaldo (Saldo 1 + Saldo 2)						5 478,09	5 400,00	78,09
Finanzierungstätigkeit									
SU 35	Summe Einzahlungen aus der Finanzierungstätigkeit						0,00	0,00	0,00
SU 36	Summe Auszahlungen aus der Finanzierungstätigkeit						0,00	0,00	0,00
SA4	Saldo (4) Geldfluss aus der Finanzierungstätigkeit (35 – 36)						0,00	0,00	0,00
SA5	Saldo (5) Geldfluss aus der voranschlagswirksamen Gebarung (Saldo 3 + Saldo 4)						5 478,09	5 400,00	78,09

Nachweis der Investitionstätigkeit

Vorhaben	Vorhabensbezeichnung		RA 2020	VA 2020	RA - VA	Summe RA bis 2020	Summe VA bis 2020	Summe RA - VA bis 2020
Konto	Bezeichnung							
1164002	Feuerwehr Dietmanns (2015 bis 2099)							
	Auszahlungen - Investitionen - Mittelverwendung		7 442,40	0,00	7 442,40	0,00	0,00	0,00
	Anschaffungs- oder Herstellungskosten		7 442,40	0,00	7 442,40	0,00	0,00	0,00
	5/164002-614000	Sanierung FF Gebäude	7 442,40		7 442,40			
	Einzahlungen - Finanzierung - Mittelherkunft		7 442,40	0,00	7 442,40	0,00	0,00	0,00
	Mittel aus Geldfluss aus der operativen Gebarung		7 442,40	0,00	7 442,40	0,00	0,00	0,00
	6/164002+829960	Sonstige Erträge	7 442,40		7 442,40			
	Bedarfszuweisungen/KTZ		0,00	0,00	0,00	0,00	0,00	0,00
	Haushaltsrücklagen/Zahlungsmittelreserven		0,00	0,00	0,00	0,00	0,00	0,00
	Sonstige Kapitaltransfers und Subventionen		0,00	0,00	0,00	0,00	0,00	0,00
	Darlehen		0,00	0,00	0,00	0,00	0,00	0,00
	Finanzierungsleasing		0,00	0,00	0,00	0,00	0,00	0,00
	Veräußerung langfristiges Vermögen und sonstiges		0,00	0,00	0,00	0,00	0,00	0,00
Finanzierungsergebnis 1164002			0,00	0,00	0,00	0,00	0,00	0,00
	offene Verbindlichkeiten		0,00					
	offene Forderungen		0,00					

Vorhaben	Vorhabensbezeichnung		RA 2020	VA 2020	RA - VA	Summe RA bis 2020	Summe VA bis 2020	Summe RA - VA bis 2020
Konto	Bezeichnung							
1211000	Volksschule (2008 bis 2099)							
	Auszahlungen - Investitionen - Mittelverwendung		13 364,20	20 000,00	-6 635,80	0,00	0,00	0,00
	Anschaffungs- oder Herstellungskosten		13 364,20	20 000,00	-6 635,80	0,00	0,00	0,00
	5/211000-042000 Schulmöbel, Lehrmittel		13 364,20	20 000,00	-6 635,80			
	Einzahlungen - Finanzierung - Mittelherkunft		13 364,20	20 000,00	-6 635,80	0,00	0,00	0,00
	Mittel aus Geldfluss aus der operativen Gebarung		8 264,20	15 000,00	-6 735,80	0,00	0,00	0,00
	6/211000+829910 Sonstige Erträge		8 264,20	15 000,00	-6 735,80			
	Bedarfszuweisungen/KTZ		5 100,00	5 000,00	100,00	0,00	0,00	0,00
	6/211000+301000 Kapitaltransfers von Ländern, Landesfonds und Landeskammern		5 100,00	5 000,00	100,00			
	Haushaltsrücklagen/Zahlungsmittelreserven		0,00	0,00	0,00	0,00	0,00	0,00
	Sonstige Kapitaltransfers und Subventionen		0,00	0,00	0,00	0,00	0,00	0,00
	Darlehen		0,00	0,00	0,00	0,00	0,00	0,00
	Finanzierungsleasing		0,00	0,00	0,00	0,00	0,00	0,00
	Veräußerung langfristiges Vermögen und sonstiges		0,00	0,00	0,00	0,00	0,00	0,00
Finanzierungsergebnis 1211000			0,00	0,00	0,00	0,00	0,00	0,00
	offene Verbindlichkeiten		0,00					
	offene Forderungen		0,00					

Vorhaben	Vorhabensbezeichnung		RA 2020	VA 2020	RA - VA	Summe RA bis 2020	Summe VA bis 2020	Summe RA - VA bis 2020
Konto	Bezeichnung							
1390000	Kapellen (2002 bis 2099)							
	Auszahlungen - Investitionen - Mittelverwendung		3 954,53	0,00	3 954,53	0,00	0,00	0,00
	Anschaffungs- oder Herstellungskosten		3 954,53	0,00	3 954,53	0,00	0,00	0,00
5/390000-010000	Elektroheizung Kapelle Unterlembach		3 954,53		3 954,53			
	Einzahlungen - Finanzierung - Mittelherkunft		3 954,53	0,00	3 954,53	0,00	0,00	0,00
	Mittel aus Geldfluss aus der operativen Gebarung		3 954,53	0,00	3 954,53	0,00	0,00	0,00
6/390000+829960	Sonstige Erträge - Übernahme 2019		3 954,53		3 954,53			
	Bedarfszuweisungen/KTZ		0,00	0,00	0,00	0,00	0,00	0,00
	Haushaltsrücklagen/Zahlungsmittelreserven		0,00	0,00	0,00	0,00	0,00	0,00
	Sonstige Kapitaltransfers und Subventionen		0,00	0,00	0,00	0,00	0,00	0,00
	Darlehen		0,00	0,00	0,00	0,00	0,00	0,00
	Finanzierungsleasing		0,00	0,00	0,00	0,00	0,00	0,00
	Veräußerung langfristiges Vermögen und sonstiges		0,00	0,00	0,00	0,00	0,00	0,00
Finanzierungsergebnis 1390000			0,00	0,00	0,00	0,00	0,00	0,00
	offene Verbindlichkeiten		0,00					
	offene Forderungen		0,00					

Vorhaben	Vorhabensbezeichnung		RA 2020	VA 2020	RA - VA	Summe RA bis 2020	Summe VA bis 2020	Summe RA - VA bis 2020
Konto	Bezeichnung							
1522000	Errichtung Stromtankstelle (2019 bis 2099)							
	Auszahlungen - Investitionen - Mittelverwendung		4 764,30	0,00	4 764,30	0,00	0,00	0,00
	Anschaffungs- oder Herstellungskosten		4 764,30	0,00	4 764,30	0,00	0,00	0,00
	5/522000-050000	Errichtung Stromtankstelle	4 764,30		4 764,30			
	Einzahlungen - Finanzierung - Mittelherkunft		4 764,30	0,00	4 764,30	0,00	0,00	0,00
	Mittel aus Geldfluss aus der operativen Gebarung		4 764,30	0,00	4 764,30	0,00	0,00	0,00
	6/522000+829960	Sonstige Erträge - Übernahme 2019	4 764,30		4 764,30			
	Bedarfszuweisungen/KTZ		0,00	0,00	0,00	0,00	0,00	0,00
	Haushaltsrücklagen/Zahlungsmittelreserven		0,00	0,00	0,00	0,00	0,00	0,00
	Sonstige Kapitaltransfers und Subventionen		0,00	0,00	0,00	0,00	0,00	0,00
	Darlehen		0,00	0,00	0,00	0,00	0,00	0,00
	Finanzierungsleasing		0,00	0,00	0,00	0,00	0,00	0,00
	Veräußerung langfristiges Vermögen und sonstiges		0,00	0,00	0,00	0,00	0,00	0,00
Finanzierungsergebnis 1522000			0,00	0,00	0,00	0,00	0,00	0,00
	offene Verbindlichkeiten		0,00					
	offene Forderungen		0,00					

Vorhaben	Vorhabensbezeichnung		RA 2020	VA 2020	RA - VA	Summe RA bis 2020	Summe VA bis 2020	Summe RA - VA bis 2020
Konto	Bezeichnung							
1612000	Straßen- und Wegebau (2002 bis 2099)							
	Auszahlungen - Investitionen - Mittelverwendung		200 915,60	153 300,00	47 615,60	0,00	0,00	0,00
	Anschaffungs- oder Herstellungskosten		200 915,60	153 300,00	47 615,60	0,00	0,00	0,00
5/612000-002000	Straßenbauarbeiten Hörmanns (Hintausweg)		27 338,89	28 700,00	-1 361,11			
5/612000-002001	Straßenbauarbeiten Flurgasse mit Verengung		53 385,16	54 000,00	-614,84			
5/612000-050100	Stromleitungen/Straßenbeleuchtung an Rainholz		49 547,71		49 547,71			
5/612000-050200	Lichtanlage Bahnschranken		70 643,84	70 600,00	43,84			
	Einzahlungen - Finanzierung - Mittelherkunft		190 915,60	167 700,00	23 215,60	0,00	0,00	0,00
	Mittel aus Geldfluss aus der operativen Gebarung		88 529,30	55 200,00	33 329,30	0,00	0,00	0,00
6/612000+829910	Sonstige Erträge		38 981,59	55 200,00	-16 218,41			
6/612000+829960	Sonstige Erträge - Übernahme 2019		49 547,71		49 547,71			
	Bedarfszuweisungen/KTZ		102 386,30	112 500,00	-10 113,70	0,00	0,00	0,00
6/612000+301000	Mittel Gemeindegewegdotation			10 000,00	-10 000,00			
6/612000+301100	Förderung Rotlichtanlage		42 386,30	42 500,00	-113,70			
6/612000+871000	Beihilfen a Bedarfszuweisungen III		60 000,00	60 000,00				
	Haushaltsrücklagen/Zahlungsmittelreserven		0,00	0,00	0,00	0,00	0,00	0,00
	Sonstige Kapitaltransfers und Subventionen		0,00	0,00	0,00	0,00	0,00	0,00
	Darlehen		0,00	0,00	0,00	0,00	0,00	0,00
	Finanzierungsleasing		0,00	0,00	0,00	0,00	0,00	0,00
	Veräußerung langfristiges Vermögen und sonstiges		0,00	0,00	0,00	0,00	0,00	0,00
Finanzierungsergebnis 1612000			-10 000,00	14 400,00	-24 400,00	0,00	0,00	0,00
	offene Verbindlichkeiten		0,00					
	offene Forderungen		0,00					

Vorhaben	Vorhabensbezeichnung		RA 2020	VA 2020	RA - VA	Summe RA bis 2020	Summe VA bis 2020	Summe RA - VA bis 2020
Konto	Bezeichnung							
1612002	Straßenlaternen (2013 bis 2099)							
	Auszahlungen - Investitionen - Mittelverwendung		72 882,79	72 000,00	882,79	0,00	0,00	0,00
	Anschaffungs- oder Herstellungskosten		72 882,79	72 000,00	882,79	0,00	0,00	0,00
	5/612002-005000	Ankauf von Straßenlaternen	72 882,79	72 000,00	882,79			
	Einzahlungen - Finanzierung - Mittelherkunft		72 882,79	72 000,00	882,79	0,00	0,00	0,00
	Mittel aus Geldfluss aus der operativen Gebarung		26 953,40	23 400,00	3 553,40	0,00	0,00	0,00
	6/612002+829910	Sonstige Erträge	26 953,40	23 400,00	3 553,40			
	Bedarfszuweisungen/KTZ		9 442,00	10 000,00	-558,00	0,00	0,00	0,00
	6/612002+871000	Förderung Straßenlaternen ESPG	9 442,00	10 000,00	-558,00			
	Haushaltsrücklagen/Zahlungsmittelreserven		0,00	0,00	0,00	0,00	0,00	0,00
	Sonstige Kapitaltransfers und Subventionen		36 487,39	38 600,00	-2 112,61	0,00	0,00	0,00
	6/612002+300000	Kapitaltransfer Bund (KIP, KPC)	36 487,39	38 600,00	-2 112,61			
	Darlehen		0,00	0,00	0,00	0,00	0,00	0,00
	Finanzierungsleasing		0,00	0,00	0,00	0,00	0,00	0,00
	Veräußerung langfristiges Vermögen und sonstiges		0,00	0,00	0,00	0,00	0,00	0,00
Finanzierungsergebnis 1612002			0,00	0,00	0,00	0,00	0,00	0,00
	offene Verbindlichkeiten		0,00					
	offene Forderungen		0,00					

Vorhaben	Vorhabensbezeichnung		RA 2020	VA 2020	RA - VA	Summe RA bis 2020	Summe VA bis 2020	Summe RA - VA bis 2020
Konto	Bezeichnung							
1710000	Wegebau (2002 bis 2099)							
	Auszahlungen - Investitionen - Mittelverwendung		13 343,70	30 600,00	-17 256,30	0,00	0,00	0,00
	Anschaffungs- oder Herstellungskosten		13 343,70	30 600,00	-17 256,30	0,00	0,00	0,00
	5/710000-002000	Güterwege Erhaltung	13 343,70	30 600,00	-17 256,30			
	Einzahlungen - Finanzierung - Mittelherkunft		16 200,00	30 600,00	-14 400,00	0,00	0,00	0,00
	Mittel aus Geldfluss aus der operativen Gebarung		0,00	14 400,00	-14 400,00	0,00	0,00	0,00
	6/710000+829910	Sonstige Erträge		14 400,00	-14 400,00			
	Bedarfszuweisungen/KTZ		16 200,00	16 200,00	0,00	0,00	0,00	0,00
	6/710000+301000	Kapitaltransfers von Ländern, Landesfonds und Landeskammern	8 100,00	8 100,00				
	6/710000+871000	Bedarfszuweisungen Land	8 100,00	8 100,00				
	Haushaltsrücklagen/Zahlungsmittelreserven		0,00	0,00	0,00	0,00	0,00	0,00
	Sonstige Kapitaltransfers und Subventionen		0,00	0,00	0,00	0,00	0,00	0,00
	Darlehen		0,00	0,00	0,00	0,00	0,00	0,00
	Finanzierungsleasing		0,00	0,00	0,00	0,00	0,00	0,00
	Veräußerung langfristiges Vermögen und sonstiges		0,00	0,00	0,00	0,00	0,00	0,00
	Finanzierungsergebnis 1710000		2 856,30	0,00	2 856,30	0,00	0,00	0,00
	offene Verbindlichkeiten		0,00					
	offene Forderungen		0,00					

Vorhaben	Vorhabensbezeichnung		RA 2020	VA 2020	RA - VA	Summe RA bis 2020	Summe VA bis 2020	Summe RA - VA bis 2020
Konto	Bezeichnung							
1820000	Bauhof (2002 bis 2099)							
	Auszahlungen - Investitionen - Mittelverwendung		0,00	15 000,00	-15 000,00	0,00	0,00	0,00
	Anschaffungs- oder Herstellungskosten		0,00	15 000,00	-15 000,00	0,00	0,00	0,00
	5/820000-040000	Ankauf E-Auto		15 000,00	-15 000,00			
	Einzahlungen - Finanzierung - Mittelherkunft		0,00	15 000,00	-15 000,00	0,00	0,00	0,00
	Mittel aus Geldfluss aus der operativen Gebarung		0,00	10 000,00	-10 000,00	0,00	0,00	0,00
	6/820000+829910	Sonstige Erträge		10 000,00	-10 000,00			
	Bedarfszuweisungen/KTZ		0,00	5 000,00	-5 000,00	0,00	0,00	0,00
	6/820000+871000	Kapitaltransfers aus Gemeinde- Bedarfszuweisungsmittel (ESPG)		5 000,00	-5 000,00			
	Haushaltsrücklagen/Zahlungsmittelreserven		0,00	0,00	0,00	0,00	0,00	0,00
	Sonstige Kapitaltransfers und Subventionen		0,00	0,00	0,00	0,00	0,00	0,00
	Darlehen		0,00	0,00	0,00	0,00	0,00	0,00
	Finanzierungsleasing		0,00	0,00	0,00	0,00	0,00	0,00
	Veräußerung langfristiges Vermögen und sonstiges		0,00	0,00	0,00	0,00	0,00	0,00
Finanzierungsergebnis 1820000			0,00	0,00	0,00	0,00	0,00	0,00
	offene Verbindlichkeiten		0,00					
	offene Forderungen		0,00					

Vorhaben	Vorhabensbezeichnung		RA 2020	VA 2020	RA - VA	Summe RA bis 2020	Summe VA bis 2020	Summe RA - VA bis 2020
Konto	Bezeichnung							
1840000	Erweiterung Siedlungsgebiete (2004 bis 2099)							
	Auszahlungen - Investitionen - Mittelverwendung		243 060,66	290 000,00	-46 939,34	0,00	0,00	0,00
	Anschaffungs- oder Herstellungskosten		243 060,66	290 000,00	-46 939,34	0,00	0,00	0,00
	5/840000-001000	Ankauf von Grundstücken	243 060,66	290 000,00	-46 939,34			
	Einzahlungen - Finanzierung - Mittelherkunft		320 000,00	290 000,00	30 000,00	0,00	0,00	0,00
	Mittel aus Geldfluss aus der operativen Gebarung		320 000,00	290 000,00	30 000,00	0,00	0,00	0,00
	6/840000+829960	Sonstige Erträge - Übernahme 2019	320 000,00	290 000,00	30 000,00			
	Bedarfszuweisungen/KTZ		0,00	0,00	0,00	0,00	0,00	0,00
	Haushaltsrücklagen/Zahlungsmittelreserven		0,00	0,00	0,00	0,00	0,00	0,00
	Sonstige Kapitaltransfers und Subventionen		0,00	0,00	0,00	0,00	0,00	0,00
	Darlehen		0,00	0,00	0,00	0,00	0,00	0,00
	Finanzierungsleasing		0,00	0,00	0,00	0,00	0,00	0,00
	Veräußerung langfristiges Vermögen und sonstiges		0,00	0,00	0,00	0,00	0,00	0,00
Finanzierungsergebnis 1840000			76 939,34	0,00	76 939,34	0,00	0,00	0,00
	offene Verbindlichkeiten		16 853,96					
	offene Forderungen		0,00					

Vorhaben	Vorhabensbezeichnung		RA 2020	VA 2020	RA - VA	Summe RA bis 2020	Summe VA bis 2020	Summe RA - VA bis 2020
Konto	Bezeichnung							
1851005	Kanal Reinpolz (2018 bis 2099)							
	Auszahlungen - Investitionen - Mittelverwendung		20 996,40	20 000,00	996,40	0,00	0,00	0,00
	Anschaffungs- oder Herstellungskosten		20 996,40	20 000,00	996,40	0,00	0,00	0,00
	5/851005-004000	Errichtung Kanal Reinpolz	20 996,40	20 000,00	996,40			
	Einzahlungen - Finanzierung - Mittelherkunft		20 996,40	20 000,00	996,40	0,00	0,00	0,00
	Mittel aus Geldfluss aus der operativen Gebarung		20 996,40	20 000,00	996,40	0,00	0,00	0,00
	6/851005+829910	Sonstige Erträge	20 996,40	20 000,00	996,40			
	Bedarfszuweisungen/KTZ		0,00	0,00	0,00	0,00	0,00	0,00
	Haushaltsrücklagen/Zahlungsmittelreserven		0,00	0,00	0,00	0,00	0,00	0,00
	Sonstige Kapitaltransfers und Subventionen		0,00	0,00	0,00	0,00	0,00	0,00
	Darlehen		0,00	0,00	0,00	0,00	0,00	0,00
	Finanzierungsleasing		0,00	0,00	0,00	0,00	0,00	0,00
	Veräußerung langfristiges Vermögen und sonstiges		0,00	0,00	0,00	0,00	0,00	0,00
Finanzierungsergebnis 1851005			0,00	0,00	0,00	0,00	0,00	0,00
	offene Verbindlichkeiten		0,00					
	offene Forderungen		0,00					

Vorhaben	Vorhabensbezeichnung		RA 2020	VA 2020	RA - VA	Summe RA bis 2020	Summe VA bis 2020	Summe RA - VA bis 2020
Konto	Bezeichnung							
1851007	Aufschließungsgebiet Spanbichl (2020 bis 2025)							
	Auszahlungen - Investitionen - Mittelverwendung		19 900,00	620 000,00	-600 100,00	0,00	0,00	0,00
	Anschaffungs- oder Herstellungskosten		19 900,00	620 000,00	-600 100,00	0,00	0,00	0,00
5/851007-004000	Wasser- und Abwasserbauten und -anlagen		19 900,00	620 000,00	-600 100,00			
	Einzahlungen - Finanzierung - Mittelherkunft		0,00	620 000,00	-620 000,00	0,00	0,00	0,00
	Mittel aus Geldfluss aus der operativen Gebarung		0,00	0,00	0,00	0,00	0,00	0,00
	Bedarfszuweisungen/KTZ		0,00	0,00	0,00	0,00	0,00	0,00
	Haushaltsrücklagen/Zahlungsmittelreserven		0,00	0,00	0,00	0,00	0,00	0,00
	Sonstige Kapitaltransfers und Subventionen		0,00	0,00	0,00	0,00	0,00	0,00
	Darlehen		0,00	620 000,00	-620 000,00	0,00	0,00	0,00
18/10101	Abwasserbauten Spanbichl			620 000,00	-620 000,00			
	Finanzierungsleasing		0,00	0,00	0,00	0,00	0,00	0,00
	Veräußerung langfristiges Vermögen und sonstiges		0,00	0,00	0,00	0,00	0,00	0,00
Finanzierungsergebnis 1851007			-19 900,00	0,00	-19 900,00	0,00	0,00	0,00
	offene Verbindlichkeiten		0,00					
	offene Forderungen		0,00					

Vorhaben	Vorhabensbezeichnung	RA 2020	VA 2020	RA - VA	Summe RA bis 2020	Summe VA bis 2020	Summe RA - VA bis 2020
Konto	Bezeichnung						
1870000	Errichtung Photovoltaikanlagen auf Gemeindegebäude (2018 bis 2099)						
	Auszahlungen - Investitionen - Mittelverwendung	127 580,52	167 500,00	-39 919,48	0,00	0,00	0,00
	Anschaffungs- oder Herstellungskosten	127 580,52	167 500,00	-39 919,48	0,00	0,00	0,00
5/870000-050000	Photovoltaikanlagen	127 580,52	167 500,00	-39 919,48			
	Einzahlungen - Finanzierung - Mittelherkunft	127 580,52	167 500,00	-39 919,48	0,00	0,00	0,00
	Mittel aus Geldfluss aus der operativen Gebarung	61 370,03	94 200,00	-32 829,97	0,00	0,00	0,00
6/870000+829910	Sonstige Erträge	59 930,03	94 200,00	-34 269,97			
6/870000+829960	Sonstige Erträge - Übernahme 2019	1 440,00		1 440,00			
	Bedarfszuweisungen/KTZ	14 934,00	22 000,00	-7 066,00	0,00	0,00	0,00
6/870000+871000	Kapitaltransfers aus Gemeinde- Bedarfszuweisungsmittel (ESPG)	14 934,00	22 000,00	-7 066,00			
	Haushaltsrücklagen/Zahlungsmittelreserven	41 800,24	41 800,00	0,24	0,00	0,00	0,00
6/870000+894001	Entnahmen von zweckgebundenen Haushaltsrücklagen	41 800,24	41 800,00	0,24			
	Sonstige Kapitaltransfers und Subventionen	9 476,25	9 500,00	-23,75	0,00	0,00	0,00
6/870000+864000	Transfers von Unternehmen (ohne Finanzunternehmen) und andere	9 476,25	9 500,00	-23,75			
	Darlehen	0,00	0,00	0,00	0,00	0,00	0,00
	Finanzierungsleasing	0,00	0,00	0,00	0,00	0,00	0,00
	Veräußerung langfristiges Vermögen und sonstiges	0,00	0,00	0,00	0,00	0,00	0,00
	Finanzierungsergebnis 1870000	0,00	0,00	0,00	0,00	0,00	0,00
	offene Verbindlichkeiten	0,00					
	offene Forderungen	0,00					

Vorhaben	Vorhabensbezeichnung		RA 2020	VA 2020	RA - VA	Summe RA bis 2020	Summe VA bis 2020	Summe RA - VA bis 2020
Konto	Bezeichnung							
1894000	Dorfhaus Reinpolz (2017 bis 2099)							
	Auszahlungen - Investitionen - Mittelverwendung		63 401,21	80 000,00	-16 598,79	0,00	0,00	0,00
	Anschaffungs- oder Herstellungskosten		63 401,21	80 000,00	-16 598,79	0,00	0,00	0,00
	5/894000-010000	Errichtung Dorfhaus Reinpolz	63 401,21	80 000,00	-16 598,79			
	Einzahlungen - Finanzierung - Mittelherkunft		64 273,66	80 000,00	-15 726,34	0,00	0,00	0,00
	Mittel aus Geldfluss aus der operativen Gebarung		14 273,66	30 000,00	-15 726,34	0,00	0,00	0,00
	6/894000+829910	Sonstige Erträge	9 614,54	30 000,00	-20 385,46			
	6/894000+829960	Sonstige Erträge - Übernahme 2019	4 659,12		4 659,12			
	Bedarfszuweisungen/KTZ		50 000,00	50 000,00	0,00	0,00	0,00	0,00
	6/894000+871000	Kapitaltransfers aus Gemeinde-Bedarfszuweisungsmittel	50 000,00	50 000,00				
	Haushaltsrücklagen/Zahlungsmittelreserven		0,00	0,00	0,00	0,00	0,00	0,00
	Sonstige Kapitaltransfers und Subventionen		0,00	0,00	0,00	0,00	0,00	0,00
	Darlehen		0,00	0,00	0,00	0,00	0,00	0,00
	Finanzierungsleasing		0,00	0,00	0,00	0,00	0,00	0,00
	Veräußerung langfristiges Vermögen und sonstiges		0,00	0,00	0,00	0,00	0,00	0,00
	Finanzierungsergebnis 1894000		872,45	0,00	872,45	0,00	0,00	0,00
	offene Verbindlichkeiten		872,45					
	offene Forderungen		0,00					

Vorhaben	Vorhabensbezeichnung	RA 2020	VA 2020	RA - VA	Summe RA bis 2020	Summe VA bis 2020	Summe RA - VA bis 2020
Konto	Bezeichnung						
2000000	Sonstige Anschaffungen (2020 bis 2099)						
	Auszahlungen - Investitionen - Mittelverwendung	114 436,15	133 700,00	-19 263,85	0,00	0,00	0,00
	Anschaffungs- oder Herstellungskosten	114 436,15	133 700,00	-19 263,85	0,00	0,00	0,00
	1/010000-042000 Amtsausstattung	1 273,75	5 500,00	-4 226,25			
	1/031000-070000 Flächenwidmungsplan	35 609,34	35 600,00	9,34			
	1/211000-042000 Schulmöbel, Lehrmittel		3 500,00	-3 500,00			
	1/240000-042000 Betriebsausstattung		4 200,00	-4 200,00			
	1/272000-010000 Gebäude und Bauten	4 115,82	4 200,00	-84,18			
	1/640000-050000 Ankauf von Verkehrszeichen und Spiegeln	1 884,53	1 800,00	84,53			
	1/815000-042000 Ankauf von Spielgeräten	5 905,18	7 000,00	-1 094,82			
	1/816000-005000 Ankauf Straßenbeleuchtung	1 456,16	2 000,00	-543,84			
	1/820000-020000 Ankauf von Maschinen	6 473,58	6 400,00	73,58			
	1/840000-001000 Ankauf von Grundstücken	1 712,14	5 000,00	-3 287,86			
	1/850000-020000 Maschinen und maschinelle Anlagen	9 772,00	12 000,00	-2 228,00			
	1/851000-004000 Erweiterung Kanal Wielands	37 173,92	40 000,00	-2 826,08			
	1/851000-042000 Amts-, Betriebs- und Geschäftsausstattung	2 351,40		2 351,40			
	1/853000-010000 Um- Zu- u. Aufbauten v. Gebäuden	6 708,33	6 500,00	208,33			
	Einzahlungen - Finanzierung - Mittelherkunft	0,00	0,00	0,00	0,00	0,00	0,00
	Mittel aus Geldfluss aus der operativen Gebarung	0,00	0,00	0,00	0,00	0,00	0,00
	Bedarfszuweisungen/KTZ	0,00	0,00	0,00	0,00	0,00	0,00
	Haushaltsrücklagen/Zahlungsmittelreserven	0,00	0,00	0,00	0,00	0,00	0,00
	Sonstige Kapitaltransfers und Subventionen	0,00	0,00	0,00	0,00	0,00	0,00
	Darlehen	0,00	0,00	0,00	0,00	0,00	0,00
	Finanzierungsleasing	0,00	0,00	0,00	0,00	0,00	0,00
	Veräußerung langfristiges Vermögen und sonstiges	0,00	0,00	0,00	0,00	0,00	0,00
	Finanzierungsergebnis 2000000	-114 436,15	-133 700,00	19 263,85	0,00	0,00	0,00
	offene Verbindlichkeiten	0,00					
	offene Forderungen	0,00					

Salden Finanzierungsergebnisse	RA 2020	VA 2020	RA - VA	Summe RA bis 2020	Summe VA bis 2020	Summe RA - VA bis 2020
1164002	0,00	0,00	0,00	0,00	0,00	0,00
offene Verbindlichkeiten	0,00					
offene Forderungen	0,00					
1211000 Volksschule (2008 bis 2099)	0,00	0,00	0,00	0,00	0,00	0,00
offene Verbindlichkeiten	0,00					
offene Forderungen	0,00					
1390000 Kapellen (2002 bis 2099)	0,00	0,00	0,00	0,00	0,00	0,00
offene Verbindlichkeiten	0,00					
offene Forderungen	0,00					
1522000	0,00	0,00	0,00	0,00	0,00	0,00
offene Verbindlichkeiten	0,00					
offene Forderungen	0,00					
1612000 Straßen- und Wegebau (2002 bis 2099)	-10 000,00	14 400,00	-24 400,00	0,00	0,00	0,00
offene Verbindlichkeiten	0,00					
offene Forderungen	0,00					
1612002	0,00	0,00	0,00	0,00	0,00	0,00
offene Verbindlichkeiten	0,00					
offene Forderungen	0,00					
1710000 Wegebau (2002 bis 2099)	2 856,30	0,00	2 856,30	0,00	0,00	0,00
offene Verbindlichkeiten	0,00					
offene Forderungen	0,00					
1820000 Bauhof (2002 bis 2099)	0,00	0,00	0,00	0,00	0,00	0,00
offene Verbindlichkeiten	0,00					
offene Forderungen	0,00					
1840000 Erweiterung Siedlungsgebiete (2004 bis 2099)	76 939,34	0,00	76 939,34	0,00	0,00	0,00
offene Verbindlichkeiten	16 853,96					
offene Forderungen	0,00					
1851005 Kanal Reinpolz (2018 bis 2099)	0,00	0,00	0,00	0,00	0,00	0,00
offene Verbindlichkeiten	0,00					
offene Forderungen	0,00					
1851007	-19 900,00	0,00	-19 900,00	0,00	0,00	0,00
offene Verbindlichkeiten	0,00					
offene Forderungen	0,00					
1870000	0,00	0,00	0,00	0,00	0,00	0,00
offene Verbindlichkeiten	0,00					
offene Forderungen	0,00					

Salden Finanzierungsergebnisse	RA 2020	VA 2020	RA - VA	Summe RA bis 2020	Summe VA bis 2020	Summe RA - VA bis 2020
1894000	872,45	0,00	872,45	0,00	0,00	0,00
offene Verbindlichkeiten	872,45					
offene Forderungen	0,00					
Saldo Investive Einzelvorhaben	50 768,09	14 400,00	36 368,09	0,00	0,00	0,00
offene Verbindlichkeiten	17 726,41					
offene Forderungen	0,00					
2000000	-114 436,15	-133 700,00	19 263,85	0,00	0,00	0,00
offene Verbindlichkeiten	0,00					
offene Forderungen	0,00					
Saldo Sonstige Investitionen	-114 436,15	-133 700,00	19 263,85	0,00	0,00	0,00
offene Verbindlichkeiten	0,00					
offene Forderungen	0,00					
Saldo der gesamten Investitionstätigkeit	-63 668,06	-119 300,00	55 631,94	0,00	0,00	0,00
offene Verbindlichkeiten	17 726,41					
offene Forderungen	0,00					

Nachweis Kundenforderungen

Konto	Bezeichnung	Saldo Brutto	Netto	USt
	Nicht voranschlagswirksame Gebarung			
0/000000+360300	Stempelm. Verr. Finanzamt	104,00	104,00	0,00
0/000000+361000	Fremdenverkehrsabgabe	43,36	43,36	0,00
0/000000+369200	Verwahrgeld Werbeabgabe	6,00	6,00	0,00
	Summe Nicht voranschlagswirksame Gebarung	153,36	153,36	0,00
	015000 Pressestelle, Amtsblatt und Öffentlichkeitsarbeit			
2/015000+810000	Werbeeinschaltung Großdietmanns Aktuell	120,00	120,00	0,00
	Summe 015000 Pressestelle, Amtsblatt und Öffentlichkeitsarbeit	120,00	120,00	0,00
	131000 Bau- und Feuerpolizei			
2/131000+816000	Ersatz der Sachverständigenhonorare	138,00	138,00	0,00
	Summe 131000 Bau- und Feuerpolizei	138,00	138,00	0,00
	211000 Volksschule			
2/211000+810000	Ferienbetreuung Volksschule	80,00	80,00	0,00
2/211000+810100	Schulische Nachmittagsbetreuung	1 666,71	1 666,71	0,00
2/211000+810200	Weiterverrechnung Mittagessen	472,50	472,50	0,00
	Summe 211000 Volksschule	2 219,21	2 219,21	0,00
	240000 Kindergärten			
2/240000+810000	Elternbeiträge	3 263,99	2 918,77	345,22
2/240000+810100	Nachmittagsbetreuung	1 465,39	1 344,21	121,18
2/240000+810200	Kindergartentransport	1 303,83	1 156,73	147,10
2/240000+810300	Weiterverrechnung Mittagessen	1 461,00	1 315,12	145,88
	Summe 240000 Kindergärten	7 494,21	6 734,83	759,38
	817000 Friedhöfe			
2/817000+852000	Grabstellengebühren	2 660,00	2 660,00	0,00
	Summe 817000 Friedhöfe	2 660,00	2 660,00	0,00
	850000 Betriebe der Wasserversorgung			
2/850000+307000	Wasseranschluss-, Ergänzungs- u. Sonderabgabe	192,38	174,91	17,47
2/850000+852100	Bereitstellungsgebühr	4 435,86	4 032,59	403,27
2/850000+852200	Wasserbezugsgebühr	4 997,05	4 542,72	454,33
	Summe 850000 Betriebe der Wasserversorgung	9 625,29	8 750,22	875,07
	851000 Betriebe der Abwasserbeseitigung			
2/851000+300000	Kapitaltransfers von Bund, Bundesfonds und Bundeskammern	781 898,79	781 898,79	0,00

Rechnungsabschluss 2020

Marktgemeinde Großdietmanns

Nachweis Kundenforderungen

Konto	Bezeichnung	Saldo Brutto	Netto	USt
2/851000+307000	Kanaleinmündungsabgaben	8 961,75	8 068,74	893,01
2/851000+852100	Kanalbenützungsgebühren	19 606,88	17 823,87	1 783,01
Summe 851000 Betriebe der Abwasserbeseitigung		810 467,42	807 791,40	2 676,02
920000	Ausschließliche Gemeindeabgaben			
2/920000+830000	Grundsteuer A	35,14	35,14	0,00
2/920000+831000	Grundsteuer B	2 761,96	2 761,96	0,00
2/920000+833100	Kommunalsteuer	2 553,72	2 553,72	0,00
2/920000+838000	Hundeabgabe	540,00	540,00	0,00
2/920000+849000	Mahnspesen	2 027,06	2 027,06	0,00
2/920000+856000	Verwaltungsabgaben (Standesamtsgeb.)	250,54	250,54	0,00
2/920000+856100	Verwaltungsabgaben Friedhof	239,70	239,70	0,00
Summe 920000 Ausschließliche Gemeindeabgaben		8 408,12	8 408,12	0,00
Gesamt		Brutto	Netto	USt
		841 285,61	836 975,14	4 310,47

Forderungen

Konto	Bezeichnung	Offen	Saldo lt. Konto	Differenz
230000	Kurzfristige Forderungen aus Lieferungen und Leistungen	10 124,78	10 124,78	0,00
231000	Langfristige Forderungen aus Lieferungen und Leistungen	781 898,79	781 898,79	0,00
233000	Forderungen aus Abgaben	49 262,04	49 262,04	0,00
Summe		841 285,61	841 285,61	0,00

Nachweis Lieferantenverbindlichkeiten

Konto	Bezeichnung	Saldo Brutto	Netto	USt
	Nicht voranschlagswirksame Gebarung			
9/000000-362100	BVA - Aktive Beamte	12 401,33	12 401,33	0,00
	Summe Nicht voranschlagswirksame Gebarung	12 401,33	12 401,33	0,00
010000	Gemeindeamt			
1/010000-459000	Sonstige Verbrauchsgüter	12,97	12,97	0,00
	Summe 010000 Gemeindeamt	12,97	12,97	0,00
019000	Repräsentationen			
1/019000-723000	Repräsentationsausgaben	800,04	800,04	0,00
	Summe 019000 Repräsentationen	800,04	800,04	0,00
062000	Ehrungen und Auszeichnungen			
1/062000-768000	Geschenkkörbe (Ehrungen)	391,83	391,83	0,00
	Summe 062000 Ehrungen und Auszeichnungen	391,83	391,83	0,00
211000	Volksschule			
1/211000-614000	Instandhaltung von Gebäuden	8,26	8,26	0,00
	Summe 211000 Volksschule	8,26	8,26	0,00
240000	Kindergärten			
1/240000-459000	Sonstige Verbrauchsgüter	623,72	519,76	103,96
1/240000-618000	Instandhaltung von Sonst. Anlagen	56,59	47,16	9,43
1/240000-728000	Sonstige Leistungsentgelte an Firmen	3 565,23	3 241,12	324,11
	Summe 240000 Kindergärten	4 245,54	3 808,04	437,50
363000	Altstadterhaltung und Ortsbildpflege			
1/363000-459000	Sonstige Verbrauchsgüter (Blumen, Blumenerde,...)	81,24	81,24	0,00
	Summe 363000 Altstadterhaltung und Ortsbildpflege	81,24	81,24	0,00
390000	Kirchliche Angelegenheiten			
1/390000-615000	Instandhaltung von Kulturgütern	108,90	108,90	0,00
	Summe 390000 Kirchliche Angelegenheiten	108,90	108,90	0,00
439000	Sonstige Einrichtungen und Maßnahmen			
1/439000-768100	Förd. d. Tagesmütter (Zuw. ohne Gegenl.)	210,00	210,00	0,00
	Summe 439000 Sonstige Einrichtungen und Maßnahmen	210,00	210,00	0,00

Konto	Bezeichnung	Saldo Brutto	Netto	USt
510000	Medizinische Bereichsversorgung			
1/510000-564000	Totenbeschauggebühren (Besondere Geb.)	135,12	135,12	0,00
	Summe 510000 Medizinische Bereichsversorgung	135,12	135,12	0,00
519000	Sonstige Einrichtungen und Maßnahmen			
1/519000-728000	Kosten Corona-Massentests	361,60	361,60	0,00
	Summe 519000 Sonstige Einrichtungen und Maßnahmen	361,60	361,60	0,00
816000	Öffentliche Beleuchtung und öffentliche Uhren			
1/816000-611000	Instandhaltung der Straßenbeleuchtung	204,94	204,94	0,00
	Summe 816000 Öffentliche Beleuchtung und öffentliche Uhren	204,94	204,94	0,00
820000	Wirtschaftshöfe			
1/820000-614000	Instandhaltung der Gebäude	1 062,91	1 062,91	0,00
	Summe 820000 Wirtschaftshöfe	1 062,91	1 062,91	0,00
840000	Grundbesitz			
5/840000-001000	Ankauf von Grundstücken	16 853,96	16 853,96	0,00
	Summe 840000 Grundbesitz	16 853,96	16 853,96	0,00
851000	Betriebe der Abwasserbeseitigung			
1/851000-612000	Instandhaltung von Kanalisationsanlagen	240,60	200,50	40,10
1/851000-631000	Telefongebühren	-4,78	-3,98	-0,80
	Summe 851000 Betriebe der Abwasserbeseitigung	235,82	196,52	39,30
853000	Betriebe für die Errichtung u. Verw von Wohn- und Geschäftsgebäude			
1/853000-614000	Instandhaltung Arzthaus	411,58	342,98	68,60
	Summe 853000 Betriebe für die Errichtung u. Verw von Wohn- und Geschäftsgebäude	411,58	342,98	68,60
894000	Stadthallen, Kongresshäuser			
5/894000-010000	Errichtung Dorfhaus Reinpolz	872,45	872,45	0,00
	Summe 894000 Stadthallen, Kongresshäuser	872,45	872,45	0,00
	Gesamt	Brutto	Netto	USt
		38 398,49	37 853,09	545,40

Verbindlichkeiten

Konto	Bezeichnung	Offen	Saldo lt. Konto	Differenz
331000	Kurzfristige Verbindlichkeiten aus Lieferungen und Leistungen	25 997,16	25 997,16	0,00
332000	Langfristige Verbindlichkeiten aus Lieferungen und Leistungen	0,00	0,00	0,00
333000	Kurzfristige Verbindlichkeiten aus Abgaben	12 401,33	12 401,33	0,00
Summe		38 398,49	38 398,49	0,00

Nettovermögensveränderungsrechnung (Anlage 1d)

Nettovermögensveränderungsrechnung	Saldo der Eröffnungsbilanz	Kumuliertes Nettoergebnis	Haushalts-rücklagen	Neubewertungs-rücklagen	Fremdwährungs-umrechnungs-rücklagen	Summe Nettovermögen
Nettovermögen zum 31.12.2019	13 566 862,36	0,00	5 904 175,63	0,00	0,00	19 471 037,99
1. Änderungen der Ansatz- und Bewertungsmethoden	0,00	0,00	XXXXXXXXXXXXXX	0,00	0,00	0,00
2. Nacherfassung von Vermögenswerten	0,00	0,00	XXXXXXXXXXXXXX	XXXXXXXXXXXXXX	XXXXXXXXXXXXXX	0,00
3. Änderung der erstmaligen Eröffnungsbilanz (gem. § 38 Abs. 8)	0,00	XXXXXXXXXXXXXX	XXXXXXXXXXXXXX	0,00	0,00	0,00
Angepasstes Nettovermögen zum 31.12.2019	13 566 862,36	0,00	5 904 175,63	0,00	0,00	19 471 037,99
4. Veränderung aus der Bewertung von zur Veräußerung verfügbarer Finanzinstrumente	XXXXXXXXXXXXXX	XXXXXXXXXXXXXX	XXXXXXXXXXXXXX	0,00	XXXXXXXXXXXXXX	0,00
5. Veränderung aus der Bewertung von Beteiligungen	XXXXXXXXXXXXXX	XXXXXXXXXXXXXX	XXXXXXXXXXXXXX	0,00	XXXXXXXXXXXXXX	0,00
6. Veränderung aus der Umrechnung von Vermögen und Fremdmittel in fremder Währung	XXXXXXXXXXXXXX	XXXXXXXXXXXXXX	XXXXXXXXXXXXXX	XXXXXXXXXXXXXX	0,00	0,00
Summe Nettoveränderung, die nicht in die Ergebnisrechnung eingegangen ist						
7. Nettoergebnis des Finanzjahres (SA0)	XXXXXXXXXXXXXX	-51 193,71	XXXXXXXXXXXXXX	XXXXXXXXXXXXXX	XXXXXXXXXXXXXX	-51 193,71
8. Zuweisung und Entnahmen von Haushaltsrücklagen (SU23)	XXXXXXXXXXXXXX	51 193,71	-51 193,71	XXXXXXXXXXXXXX	XXXXXXXXXXXXXX	0,00
Nettovermögen zum 31.12.2020	13 566 862,36	0,00	5 852 981,92	0,00	0,00	19 419 844,28

Nachweis über Transferzahlungen (Anlage 6a)

Haushaltskonto	Bezeichnung Ansatz	Bezeichnung Post	Summe Einzahlungen	Summe Auszahlungen
Transferzahlungen von/an Bund, Bundesfonds, Bundeskammern				
Gesamtsumme Transferzahlungen von/an Bund, Bundesfonds, Bundeskammern			508 936,08	0,00
Summe Kapitaltransfers			155 990,02	0,00
Summe Laufende Transfers			352 946,06	0,00
2/851000+300000	Betriebe der Abwasserbeseitigung	Kapitaltransfers von Bund, Bundesfonds und Bundeskammern	119 502,63	
2/851000+860000	Betriebe der Abwasserbeseitigung	Zinsen u. Annuitätenzusch. Bund BA 01	29 881,39	
2/851000+860100	Betriebe der Abwasserbeseitigung	Zinsen u. Annuitätenzusch. Bund BA 02	97 923,08	
2/851000+860200	Betriebe der Abwasserbeseitigung	Zinsen u. Annuitätenzusch. Bund BA 03	27 243,18	
2/851000+860300	Betriebe der Abwasserbeseitigung	Zinsen- u. Annuitätenzusch. Bund BA 04	12 970,12	
2/851000+860400	Betriebe der Abwasserbeseitigung	Zinsen- u. Annuitätenzusch. BA 05	14 220,48	
2/851000+860500	Betriebe der Abwasserbeseitigung	Zinsen- u. Annuitätzuschüsse BA 07	1 101,72	
2/851000+860600	Betriebe der Abwasserbeseitigung	Zinsen- u. Annuitätzuschüsse BA 08	3 059,66	
2/851000+860800	Betriebe der Abwasserbeseitigung	Zinsen- u. Annuitätzuschüsse Höhenberg	12 256,77	
2/851000+860900	Betriebe der Abwasserbeseitigung	Zinsen- u. Annuitätzuschüsse	57,66	
2/941000+860000	Sonstige Finanzaufweisungen nach dem FAG	Finanzzuw. des Bundes nach § 24 FAG	154 232,00	
6/612002+300000	Straßenlaternen	Kapitaltransfer Bund (KIP, KPC)	36 487,39	

Haushaltskonto	Bezeichnung Ansatz	Bezeichnung Post	Summe Einzahlungen	Summe Auszahlungen
Transferzahlungen von/an Länder, Landesfonds, Landeskammern				
Gesamtsumme Transferzahlungen von/an Länder, Landesfonds, Landeskammern			524 662,78	302 708,60
Summe Kapitaltransfers			55 586,30	0,00
Summe Laufende Transfers			469 076,48	302 708,60
2/211000+861000	Volksschule	Zinsen- u. Annuitätenzuschüsse Schul- u. Kindergartenfond	5 633,41	
2/211000+861100	Volksschule	Zinsenzuschüsse des Landes	439,88	
2/240000+861000	Kindergärten	Zinsen- u. Annuitätenzuschüsse Schul- u. Kindergartenfond	21 633,73	
2/419000+861000	Sonstige Einrichtungen und Maßnahmen	Transfers von Ländern, Landesfonds und Landeskammern	20 773,35	
2/612000+861100	Gemeindestraßen	Zinsenzuschüsse des Landes	163,35	
2/710100+871000	Land- und forstwirtschaftl. Wegebau	Kapitaltransfers aus Gemeinde-Bedarfszuweisungsmittel	13 349,80	
2/940000+861000	Bedarfszuweisungen	Bedarfszuweisungen (Strukturhilfe)	251 507,00	
2/942000+871100	Sonstige Finanzausweisungen	Kapitaltransfers aus Gemeinde-Bedarfszuweisungsmittel	13 099,96	
6/211000+301000	Volksschule	Kapitaltransfers von Ländern, Landesfonds und Landeskammern	5 100,00	
6/612000+301100	Gemeindestraßen	Förderung Rotlichtanlage	42 386,30	
6/612000+871000	Gemeindestraßen	Beihilfen a Bedarfszuweisungen III	60 000,00	
6/612002+871000	Straßenlaternen	Förderung Straßenlaternen ESPG	9 442,00	
6/710000+301000	Land- und forstwirtschaftlicher Wegebau	Kapitaltransfers von Ländern, Landesfonds und Landeskammern	8 100,00	
6/710000+871000	Land- und forstwirtschaftlicher Wegebau	Bedarfszuweisungen Land	8 100,00	
6/870000+871000	Elektrizitätsversorgung	Kapitaltransfers aus Gemeinde-Bedarfszuweisungsmittel (ESPG)	14 934,00	
6/894000+871000	Stadthallen, Kongresshäuser	Kapitaltransfers aus Gemeinde-Bedarfszuweisungsmittel	50 000,00	
1/419000-751000	Sonstige Einrichtungen und Maßnahmen	Wohnsitzgemeindebeitrag - SHG		13 752,95
1/419000-751100	Sonstige Einrichtungen und Maßnahmen	Sozialhilfeumlage		245 305,97
1/439000-751000	Sonstige Einrichtungen und Maßnahmen	Kinder- und Jugendhilfe-Umlage		36 178,06
1/510000-751000	Medizinische Bereichsversorgung	Beitrag an Pensionsverband		7 471,62
Transferzahlungen von/an Gemeinden, Gemeindeverbände, Gemeindefonds				
Gesamtsumme Transferzahlungen von/an Gemeinden, Gemeindeverbände, Gemeindefonds			0,00	742 881,97
Summe Kapitaltransfers			0,00	0,00
Summe Laufende Transfers			0,00	742 881,97
1/000000-752000	Gewählte Gemeindeorgane	Laufende Transferzahlungen (Pensionskasse)		24 586,96
1/022000-752000	Standesamt	Standesamts u. Staatsbürgerschaftsbeitrag		30 100,54
1/212000-752000	Hauptschulen	Schulumlage Lfd. Mittelschule		147 769,29
1/213000-752000	Sonderschulen	Schulumlage Lfd. Sonderschule		11 685,59
1/214000-752000	Polytechnische Schulen	Schulumlage Lfd. Polytechnische Schule		15 171,56
1/562000-752000	Sprengelbeiträge	Sprengelbeitrag Nökas (Zweckaufwand)		513 556,24
1/562100-752000	Sprengelbeiträge	Sprengelbeitrag Nökas (Verwaltungs.)		11,79

Haushaltskonto	Bezeichnung Ansatz	Bezeichnung Post	Summe Einzahlungen	Summe Auszahlungen
Transferzahlungen von/an Sozialversicherungsträger				
	Gesamtsumme Transferzahlungen von/an Sozialversicherungsträger		0,00	0,00
	Summe Kapitaltransfers		0,00	0,00
	Summe Laufende Transfers		0,00	0,00
Transferzahlungen von/an sonst. Träger des öffentlichen Rechts				
	Gesamtsumme Transferzahlungen von/an sonst. Träger des öffentlichen Rechts		0,00	0,00
	Summe Kapitaltransfers		0,00	0,00
	Summe Laufende Transfers		0,00	0,00
Gesamtsumme			1 033 598,86	1 045 590,57

Nachweis über Haushaltsrücklagen und
Zahlungsmittelreserven (Anlage 6b)

Haushaltsrücklagen		Rücklagenstand			Rücklagenstand	Zahlungsmittelreserven		
Nr.	Verwendungszweck	31.12.2019	Zuführungen	Entnahmen	31.12.2020	31.12.2019	31.12.2020	Konto-/Sparbuchnummer
8/9990934/00001	Erneuerungsrücklage Wasserleitung	48 005,82	11 003,66		59 009,48	48 005,82	59 009,48	ZW 20 294020
8/9990934/00002	Rücklage Förderung Photovoltaikanlagen	41 800,24		41 800,24	0,00	41 800,24	0,00	ZW 21 294021
8/9990935/00001	Eröffnungsrücklage	5 814 369,57		20 397,13	5 793 972,44			
	Gesamtsummen	5 904 175,63	11 003,66	62 197,37	5 852 981,92	89 806,06	59 009,48	

Einzelnachweis über Finanzschulden und Schuldendienst
(Anlage 6c)

Kontonummer Darlehensnr.	Ansatz	Darlehensgeber/Sitz des Gläubigers Aktenzahl	Verwendungszweck Genehmigungsdatum/-vermerk	Beschluss- Datum	Zinssatz	Währung	Laufzeit
1. Darlehen für Investitionszwecke							
1.1. ... von Trägern des öffentlichen Rechts							
1.1.1. ... von Bund, Bundesfonds, Bundeskammern							
1.1.2. ... von Ländern, Landesfonds, Landeskammern							
4 10172	853000	NÖ Landesbank-Hypothekenbank AG /AT 07320211004	Wohnung Arzthaus /NÖLR I/6A-05/320211/2		0,500%	EUR	01.01.1978 - 31.12.2025
17 10001	950000	NÖ Wasserwirtschaftsfonds /AT 602501639	WVA Großdietmanns BA 04, WA4-WWF-30151004/8		1,000%	EUR	01.05.2009 - 01.11.2035
17 10002	950000	NÖ Wasserwirtschaftsfonds /AT 602509818	ABA Großdietmanns BA07, WA4-WWF-30152007/7		1,000%	EUR	01.05.2010 - 01.11.2035
17 10003	950000	NÖ Wasserwirtschaftsfonds /AT 602522768	ABA Großdietmanns BA11, WA4-WWF-30152011/5		1,000%	EUR	01.05.2015 - 01.11.2041
1.1.3. ... von Gemeinden, Gemeindeverbänden, Gemeindefonds							
1.1.4. ... von Sozialversicherungsträgern							
1.1.5. ... von sonstigen Trägern des öffentlichen Rechts							
1.2. ... von Beteiligungen der Gebietskörperschaft (ohne Finanzunternehmungen)							
1.3. ... von Unternehmen (ohne Beteiligungen und ohne Finanzunternehmungen)							
1.4. ... von Finanzunternehmen							
1.4.1. ... von Finanzunternehmen im Inland							
2 10212	851000	UniCredit Bank Austria AG /AT 400.128.989	Kanalbau BA 02 /21.7.97 ÖKK,Bauz.Vibor		0,217%	EUR	01.01.1997 - 31.12.2025
2 10232	851000	UniCredit Bank Austria AG /AT 400.138.525	ABA 04 u. RW-Kanal Ehrd.		0,217%	EUR	01.01.2005 - 31.12.2030
2 10272	851000	UniCredit Bank Austria AG /AT 53000 169 424	ABA Hörmanns BA 05		0,153%	EUR	01.01.2004 - 31.12.2029
5 10222	851000	P.S.K. Österreichische Postsparkasse AG /AT 1- 151-296	BA 03		0,520%	EUR	01.01.1999 - 31.12.2027
5 10292	851000	P.S.K. Österreichische Postsparkasse AG /AT 1-176-941	Spanbichlsiedlung BA 07		0,658%	EUR	01.01.2005 - 31.12.2030

Kontonummer Darlehensnr.	Darlehenshöhe Gesamt	Buchwert 31.12.2019	Zugang	Tilgung	Zinsen	Summe Schuldendienst	Schuldendienst- ersätze	Buchwert 31.12.2020	Kursgewinn/ -verlust	Buchwert inkl. KG/KV	Netto Schuldendienst
4 10172	74 853,02	13 741,24		2 554,35	65,51	2 619,86		11 186,89		11 186,89	2 619,86
17 10001	27 547,08	27 547,08						27 547,08		27 547,08	
17 10002	14 549,21	14 549,21						14 549,21		14 549,21	
17 10003	75 681,14	75 681,14						75 681,14		75 681,14	
2 10212	2 950 517,07	833 046,02		138 147,99	1 584,33	139 732,32	97 923,08	694 898,03		694 898,03	41 809,24
2 10232	150 000,00	69 400,05		6 546,95	134,74	6 681,69	12 970,12	62 853,10		62 853,10	-6 288,43
2 10272	400 000,00	192 925,68		17 311,59	485,31	17 796,90	14 220,48	175 614,09		175 614,09	3 576,42
5 10222	700 638,79	244 683,88		32 086,75	1 201,46	33 288,21	27 243,18	212 597,13		212 597,13	6 045,03
5 10292	250 000,00	122 861,68		10 856,09	675,64	11 531,73	1 101,72	112 005,59		112 005,59	10 430,01

Kontonummer Darlehensnr.	Ansatz	Darlehensgeber/Sitz des Gläubigers Aktenzahl	Verwendungszweck Genehmigungsdatum/-vermerk	Beschluss-Datum	Zinssatz	Währung	Laufzeit
7 10202	851000	Raiffeisenbank Oberes Waldviertel reg. GenmbH/AT 3-25.030.016, 6-25.030.016	Kanalbau BA 01 /27.11.96, Bauzeit Vibor		0,150%	EUR	01.01.1996 - 31.12.2024
7 10400	211000	Raiffeisenbank Oberes Waldviertel reg. GenmbH/AT 9-25.030.016	Volkschule Umbau Turnsaal		0,500%	EUR	01.01.2010 - 31.12.2025
7 10700	851000	Raiffeisenbank Oberes Waldviertel reg. GenmbH/AT 10-25.030.016	Kanalbau KG Höhenberg		0,500%	EUR	01.01.2011 - 31.12.2036
7 10800	851000	Raiffeisenbank Oberes Waldviertel reg. GenmbH/AT 8-25.030.016	Kanalbau BA 08+09		0,460%	EUR	01.01.2010 - 31.12.2025
19 10352	851000	Austrian Anadi Bank AG /AT 890086012	Kanalbau Ehrendorf		2,000%	EUR	01.01.1993 - 31.12.2030
20 10500	612000	Volksbank Oberes Waldviertel /AT 5064886 2200	Gehsteig Eichberger Straße Friedhof, Dietmanns		0,951%	EUR	01.01.2012 - 31.12.2022

1.4.2. ... von Finanzunternehmen im Ausland

1.5. ... von Sonstigen

Zwischensumme

2. Finanzschulden für den laufenden Aufwand

2.1. ... von Trägern des öffentlichen Rechts

2.1.1. ... von Bund, Bundesfonds, Bundeskammern

2.1.2. ... von Ländern, Landesfonds, Landeskammern

2.1.3. ... von Gemeinden, Gemeindeverbänden, Gemeindefonds

2.1.4. ... von Sozialversicherungsträgern

2.1.5. ... von sonstigen Trägern des öffentlichen Rechts

2.2. ... von Beteiligungen der Gebietskörperschaft (ohne Finanzunternehmungen)

2.3. ... von Unternehmen (ohne Beteiligungen und ohne Finanzunternehmungen)

2.4. ... von Finanzunternehmen

2.4.1. ... von Finanzunternehmen im Inland

2.4.2. ... von Finanzunternehmen im Ausland

Kontonummer Darlehensnr.	Darlehenshöhe Gesamt	Buchwert 31.12.2019	Zugang	Tilgung	Zinsen	Summe Schuldendienst	Schuldendienst- ersätze	Buchwert 31.12.2020	Kursgewinn/ -verlust	Buchwert inkl. KG/KV	Netto Schuldendienst
7 10202	888 207,38	193 761,12		42 942,54	279,04	43 221,58	29 881,39	150 818,58		150 818,58	13 340,19
7 10400	291 500,00	120 769,69		19 872,59	588,69	20 461,28	439,88	100 897,10		100 897,10	20 021,40
7 10700	558 500,00	391 237,63		22 093,75	1 955,31	24 049,06	12 256,77	369 143,88		369 143,88	11 792,29
7 10800	132 000,00	54 911,06		9 036,22	266,90	9 303,12	3 059,66	45 874,84		45 874,84	6 243,46
19 10352	54 141,26	21 288,93		1 748,60	417,08	2 165,68		19 540,33		19 540,33	2 165,68
20 10500	66 000,00	19 800,00		6 600,00	175,10	6 775,10	163,35	13 200,00		13 200,00	6 611,75
		2 396 204,41	0,00	309 797,42	7 829,11	317 626,53	199 259,63	2 086 406,99	0,00	2 086 406,99	118 366,90

Kontonummer Darlehensnr.	Ansatz	Darlehensgeber/Sitz des Gläubigers Aktenzahl	Verwendungszweck Genehmigungsdatum/-vermerk	Beschluss- Datum	Zinssatz	Währung	Laufzeit
-----------------------------	--------	-------------------------------------------------	------------------------------------------------	---------------------	----------	---------	----------

2.5. ... von Sonstigen

Zwischensumme

SUMME (1 und 2)

Davon ohne A85-89

Davon A85-89

Kontonummer Darlehensnr.	Darlehenshöhe Gesamt	Buchwert 31.12.2019	Zugang	Tilgung	Zinsen	Summe Schuldendienst	Schuldendienst- ersätze	Buchwert 31.12.2020	Kursgewinn/ -verlust	Buchwert inkl. KG/KV	Netto Schuldendienst
		0,00	0,00	0,00	0,00	0,00	0,00	0,00	0,00	0,00	0,00
		2 396 204,41	0,00	309 797,42	7 829,11	317 626,53	199 259,63	2 086 406,99	0,00	2 086 406,99	118 366,90
		258 347,12	0,00	26 472,59	763,79	27 236,38	603,23	231 874,53	0,00	231 874,53	26 633,15
		2 137 857,29	0,00	283 324,83	7 065,32	290 390,15	198 656,40	1 854 532,46	0,00	1 854 532,46	91 733,75

Nachweis über hausinterne Vergütungen (Anlage 6f)

Gruppenebene		Erträge	Aufwendungen
0	Vertretungskörper und allgemeine Verwaltung	19 900,00	0,00
1	Öffentliche Ordnung und Sicherheit	0,00	0,00
2	Unterricht, Erziehung, Sport und Wissenschaft	0,00	0,00
3	Kunst, Kultur und Kultus	0,00	0,00
4	Soziale Wohlfahrt und Wohnbauförderung	0,00	0,00
5	Gesundheit	0,00	0,00
6	Straßen- und Wasserbau, Verkehr	0,00	0,00
7	Wirtschaftsförderung	0,00	0,00
8	Dienstleistungen	0,00	19 900,00
9	Finanzwirtschaft	0,00	0,00
Summe		19 900,00	19 900,00

Anlagenspiegel Einzelkonten (Anlage 6g)

MVAG	Ansatz Konto	Bezeichnung	Inbetrieb- nahme	RND	ND	Buchwert 31.12.2019	Zugänge	Abgänge	Wertaufholung	Abschreibung/ Wertmind.	Buchwert 31.12.2020
1010	Immaterielle Vermögenswerte					21 888,67	0,00	0,00	0,00	4 408,41	17 480,26
	010000	Gemeindeamt				21 888,67	0,00	0,00	0,00	4 408,41	17 480,26
	4/0440001/00614	Digiplan	02.06.2015	4,0	10,0	594,00				118,80	475,20
	4/0440001/00616	ELAK	16.06.2016	5,0	10,0	9 540,72				1 590,12	7 950,60
	4/0440001/00622	GeoOffice Express	22.06.2018	7,0	10,0	928,09				116,01	812,08
	4/0440001/00619	K5 EB Erfassen u. Bewerten	03.02.2017	1,0	5,0	672,00				336,00	336,00
	4/0440001/00612	K5 Finanz	13.09.2013	2,5	10,0	4 253,34				1 215,24	3 038,10
	4/0440001/00607	K5 Verfahren	13.05.2009	0,0	10,0						
	4/0440001/00608	LMR Software	12.07.2010	0,0	10,0	180,96				180,96	
	4/0440001/00610	MS Office	24.07.2012	1,5	10,0	459,00				183,60	275,40
	4/0440001/01192	ProOffice Wasser/Kanal	21.12.2017	6,5	10,0	4 059,00				541,20	3 517,80
	4/0440001/01249	Adobe Acrobat Pro	18.09.2019	8,5	10,0	598,50				63,00	535,50
	4/0440001/03669	k5 Lohn Modul - Rückstellungen	30.09.2019	8,5	10,0	603,06				63,48	539,58
1022	Gebäude und Bauten					271 556,78	0,00	0,00	0,00	11 470,82	260 085,96
	010000	Gemeindeamt				271 556,78	0,00	0,00	0,00	11 470,82	260 085,96
	2/0060001/02097	Gebäude Gemeindeamt inkl. Zubau hinterer Eingang	01.01.2017	24,0	28,0	225 641,54				9 025,66	216 615,88
	2/0120001/01120	Heizung Neubau - Pelletsheizung	08.09.2014	8,5	15,0	12 564,95				1 322,63	11 242,32
	2/0060001/01119	Zubau Heizraum	31.12.2014	43,5	50,0	17 830,83				400,69	17 430,14
	2/0070003/01118	Zubau Kühlhaus/Carport	14.11.2008	20,5	33,0	15 519,46				721,84	14 797,62
1024	Sonderanlagen					0,00	0,00	0,00	0,00	0,00	0,00
	010000	Gemeindeamt				0,00	0,00	0,00	0,00	0,00	0,00
	2/0180004/01202	Elektrotankstelle	16.05.2012	0,0	8,0						
1026	Amts-, Betriebs- und Geschäftsausstattung					29 308,89	0,00	0,00	0,00	5 664,94	23 643,95
	010000	Gemeindeamt				29 308,89	0,00	0,00	0,00	5 664,94	23 643,95
	4/0180004/00615	Beamer Gemeindeamt	16.06.2016	3,0	8,0	336,26				84,07	252,19
	4/0110002/00613	Bürosessel	31.01.2014	3,0	10,0	617,76				154,44	463,32
	4/0180003/00617	Laptop Bürgermeister	11.07.2016	0,0	4,0	118,50				118,50	
	4/0180004/00618	NAS Gemeindeamt	17.01.2017	4,0	8,0	281,25				56,25	225,00
	4/0110002/00611	Ordnerdrehsäule	07.07.2011	0,5	10,0	62,60				41,73	20,87
	4/0180001/00620	Server Gemeindeamt	03.08.2018	4,5	7,0	16 966,71				3 084,86	13 881,85
	4/0320001/00624	Fotoapparat Gemeindeamt	22.01.2019	4,0	6,0	457,50				91,50	366,00
	4/0110002/00625	Lamellenvorhänge	25.03.2019	8,0	10,0	3 402,00				378,00	3 024,00
	4/0180003/01246	PCs - HP Pro Desk 600 Gemeindamt	11.09.2019	2,5	4,0	3 481,80				994,80	2 487,00
	4/0330001/00001	Telefonanlage Gemeindeamt	18.10.2019	3,5	5,0	1 873,80				416,40	1 457,40
	4/0180004/00626	Zeiterfassungsmodul - ISGUS Gemeindeamt	03.06.2019	6,0	8,0	1 710,71				244,39	1 466,32

MVAG	Ansatz Konto	Bezeichnung	Inbetrieb- nahme	RND	ND	Buchwert 31.12.2019	Zugänge	Abgänge	Wertaufholung	Abschreibung/ Wertmind.	Buchwert 31.12.2020
1311	Investitionszuschüsse von Trägern öffentlichen Rechts					-13 599,27	0,00	0,00	0,00	-535,16	-13 064,11
	010000	Gemeindeamt				-13 599,27	0,00	0,00	0,00	-535,16	-13 064,11
	2/0120001/03739	KT Heizung Neubau - Pelletsheizung	28.11.2014	8,5	15,0	-2 772,73				-291,87	-2 480,86
	2/0060001/03738	KT Zubau Heizraum	31.12.2014	43,5	50,0	-10 826,54				-243,29	-10 583,25
1022	Gebäude und Bauten					305 793,32	0,00	0,00	0,00	14 598,27	291 195,05
	163000	Freiwillige Feuerwehren				305 793,32	0,00	0,00	0,00	14 598,27	291 195,05
	2/0060001/02923	Gebäude alt 1 Feuerwehr Höhenberg	01.01.1945	0,0	50,0						
	2/0060001/02924	Gebäude alt 2 Feuerwehr Höhenberg	01.01.1993	22,0	50,0	10 165,43				441,98	9 723,45
	2/0060001/00230	Gebäude Feuerwehr Dietmanns Hörmannser Straße 2, Die	01.01.1981	10,0	50,0	75 599,86				6 872,71	68 727,15
	2/0060001/00231	Gebäude Feuerwehr Eichberg Eichberg 52	01.01.1972	1,0	50,0	1 019,43				509,72	509,71
	2/0060001/00560	Gebäude Feuerwehr Höhenberg Höhenberg 63	01.01.2017	46,0	50,0	169 951,36				3 615,99	166 335,37
	2/0060001/00561	Gebäude Feuerwehr Hörmanns Hörmanns 10	01.01.1997	15,0	39,0	27 027,00				1 689,19	25 337,81
	2/0060001/00562	Gebäude Feuerwehr Unterlembach Unterlembach 73	01.01.1985	14,0	50,0	22 030,24				1 468,68	20 561,56
	2/0060001/00563	Gebäude Feuerwehr Wielands	01.01.1945	0,0	50,0						
1025	Technische Anlagen, Fahrzeuge und Maschinen					442 229,08	0,00	0,00	0,00	35 868,12	406 360,96
	163000	Freiwillige Feuerwehren				442 229,08	0,00	0,00	0,00	35 868,12	406 360,96
	4/0150002/00652	Feuerwehrauto Eichberg	02.12.2004	8,5	25,0	42 838,25				4 509,29	38 328,96
	4/0150002/00650	Feuerwehrauto TLF Dietmanns	30.08.2005	9,5	25,0	113 503,79				10 809,88	102 693,91
	4/0150002/00659	Feuerwehrauto Unterlembach	23.06.2017	21,0	25,0	125 337,90				5 697,18	119 640,72
	4/0150002/01226	Feuerwehrauto Wielands	27.04.2000	4,0	25,0	16 075,77				3 215,15	12 860,62
	4/0150002/00655	Iveco, FF-Auto Hörmanns	05.11.2008	12,5	25,0	85 277,88				6 316,88	78 961,00
	4/0150002/01221	KLF Kleinlöschfahrzeug FF Höhenberg	21.02.2007	11,0	25,0	41 426,49				3 452,21	37 974,28
	4/0150002/01220	Mannschaftswagen FF Dietmanns	11.03.2013	7,0	15,0	11 707,32				1 463,42	10 243,90
	4/0190003/01219	Tragkraftspritze FF Höhenberg	10.02.2010	14,0	25,0	6 061,68				404,11	5 657,57
1026	Amts-, Betriebs- und Geschäftsausstattung					24 277,11	0,00	0,00	0,00	2 546,74	21 730,37
	163000	Freiwillige Feuerwehren				24 277,11	0,00	0,00	0,00	2 546,74	21 730,37
	4/0110002/01230	Atemschutzmasken FF Höhenberg	17.03.2008	5,0	18,0	1 523,59				253,93	1 269,66
	4/0110002/01218	Atemschutzmasken FF Unterlembach	20.06.2014	11,0	18,0	3 351,24				279,27	3 071,97
	4/0240001/01217	Sirene FF Eichberg	27.03.2015	4,0	10,0	2 750,25				550,05	2 200,20
	4/0190003/01223	Tragkraftspritze FF Hörmanns	13.01.2015	19,0	25,0	10 400,00				520,00	9 880,00
	4/0190003/01222	Tragkraftspritze FF Unterlembach	09.05.2003	7,0	25,0	3 264,00				408,00	2 856,00
	4/0190003/01228	Tragkraftspritze FF Wielands	19.07.1999	3,5	25,0	1 831,35				406,97	1 424,38
	4/0240001/01216	Sendemodul FF Eichberg	31.01.2019	8,0	10,0	1 156,68				128,52	1 028,16

MVAG	Ansatz Konto	Bezeichnung	Inbetrieb- nahme	RND	ND	Buchwert 31.12.2019	Zugänge	Abgänge	Wertaufholung	Abschreibung/ Wertmind.	Buchwert 31.12.2020
1311	Investitionszuschüsse von Trägern öffentlichen Rechts					-332 132,37	0,00	0,00	0,00	-21 796,39	-310 335,98
	163000	Freiwillige Feuerwehren				-332 132,37	0,00	0,00	0,00	-21 796,39	-310 335,98
	4/0240001/01231	Atemschutzmasken Beitrag der Feuerwehr	17.03.2008	5,0	18,0	-501,80				-83,63	-418,17
	4/0150002/00651	Feuerwehrauto - Beitrag Feuerwehr Dietmanns	02.06.2005	9,5	25,0	-26 586,00				-2 532,00	-24 054,00
	4/0150002/00654	Feuerwehrauto - Beitrag Feuerwehr Eichberg	08.10.2004	8,5	25,0	-21 419,13				-2 254,65	-19 164,48
	4/0150002/00660	Feuerwehrauto - Beitrag Feuerwehr Unterlembach	19.05.2017	21,0	25,0	-35 200,00				-1 600,00	-33 600,00
	4/0150002/01227	Feuerwehrauto Wielands - Beitrag Feuerwehr	17.05.2000	4,0	25,0	-4 375,45				-875,09	-3 500,36
	4/0150002/00656	Iveco - Beitrag Feuerwehr Hörmanns zu Feuerwehrauto	24.09.2008	12,5	25,0	-21 758,06				-1 611,71	-20 146,35
	4/0110002/03757	KT Atemschutzmasken FF Höhenberg	17.03.2008	5,0	18,0	-520,00				-86,67	-433,33
	4/0110002/03750	KT Atemschutzmasken FF Unterlembach	20.06.2014	11,0	18,0	-1 140,00				-95,00	-1 045,00
	4/0150002/03732	KT Feuerwehrauto Eichberg	31.12.2004	8,5	25,0	-1 140,00				-120,00	-1 020,00
	4/0150002/03731	KT Feuerwehrauto TLF Dietmanns	25.08.2005	9,5	25,0	-26 376,00				-2 512,00	-23 864,00
	4/0150002/03734	KT Feuerwehrauto Unterlembach	27.07.2017	21,0	25,0	-71 836,73				-3 265,31	-68 571,42
	4/0150002/03755	KT Feuerwehrauto Wielands	19.04.2000	4,0	25,0	-6 540,56				-1 308,11	-5 232,45
	2/0060001/03691	KT Gebäude Feuerwehr Höhenberg Höhenberg 63 KT	30.12.2015	46,0	50,0	-65 800,00				-1 400,00	-64 400,00
	4/0150002/03733	KT Iveco, FF-Auto Hörmanns	17.11.2008	12,5	25,0	-23 112,00				-1 712,00	-21 400,00
	4/0150002/03753	KT KLF Kleinlöschfahrzeug FF Höhenberg	06.11.2006	11,0	25,0	-10 080,00				-840,00	-9 240,00
	4/0150002/03752	KT Mannschaftswagen FF Dietmanns	18.03.2013	7,0	15,0	-3 733,33				-466,67	-3 266,66
	4/0190003/03751	KT Tragkraftspritze FF Höhenberg	01.09.2010	14,0	25,0	-711,90				-47,46	-664,44
	4/0190003/03754	KT Tragkraftspritze FF Hörmanns	12.01.2015	19,0	25,0	-2 400,00				-120,00	-2 280,00
	4/0190003/03756	KT Tragkraftspritze FF Wielands	27.09.1999	3,5	25,0	-549,41				-122,09	-427,32
	4/0150002/01225	Mannschaftswagen - Beitrag Feuerwehr Dietmanns	18.03.2013	7,0	15,0	-3 200,00				-400,00	-2 800,00
	4/0190003/01224	Tragkraftspritze - Beitrag Feuerwehr Hörmanns	12.01.2015	19,0	25,0	-4 000,00				-200,00	-3 800,00
	4/0190003/01176	Tragkraftspritze - Beitrag Feuerwehr Unterlembach	24.04.2003	7,0	25,0	-1 152,00				-144,00	-1 008,00
1022	Gebäude und Bauten					1 477 261,91	0,00	0,00	0,00	35 172,90	1 442 089,01
	211000	Volksschule				1 477 261,91	0,00	0,00	0,00	35 172,90	1 442 089,01
	2/0060001/01188	Gebäude Volksschule	01.01.2017	41,0	45,0	1 477 261,91				35 172,90	1 442 089,01
1025	Technische Anlagen, Fahrzeuge und Maschinen					1 296,45	0,00	0,00	0,00	144,05	1 152,40
	211000	Volksschule				1 296,45	0,00	0,00	0,00	144,05	1 152,40
	4/0240001/01116	Einscheibenmaschine	06.05.2019	8,0	10,0	1 296,45				144,05	1 152,40
1026	Amts-, Betriebs- und Geschäftsausstattung					35 470,38	0,00	0,00	0,00	15 285,58	20 184,80
	211000	Volksschule				35 470,38	0,00	0,00	0,00	15 285,58	20 184,80
	4/0180001/01097	Computeranlage Volksschule	14.02.2014	0,0	7,0	1 868,26				1 868,26	
	4/0110002/01109	Deckenlonge Turnsaal	24.04.2017	6,0	10,0	4 240,30				605,76	3 634,54
	4/0110002/01108	Dyson Handtrockner Turnsaal	23.03.2017	6,0	10,0	1 072,78				153,25	919,53
	4/0110002/01107	Hängehöhle	31.12.2016	5,5	10,0	755,18				116,18	639,00

MVAG	Ansatz Konto	Bezeichnung	Inbetrieb- nahme	RND	ND	Buchwert 31.12.2019	Zugänge	Abgänge	Wertaufholung	Abschreibung/ Wertmind.	Buchwert 31.12.2020
	4/0180003/01110	HP Notebook 2017	29.05.2017	0,0	4,0	586,53				586,53	
	4/0180003/01103	Laptop	09.09.2014	0,0	4,0						
	4/0180003/01111	Lenovo Laptop Volksschule	10.10.2017	0,5	4,0	409,88				273,25	136,63
	4/0180003/01112	Lenovo Laptop Volksschule 2	30.07.2018	1,5	4,0	497,81				199,12	298,69
	4/0110002/01232	Sammelkonto Turnsaaleinrichtung Umbau	07.03.2011	0,0	10,0	8 853,36				8 853,36	
	4/0180004/01105	Samsung LED-TV Volksschule	03.06.2015	2,0	8,0	236,25				78,75	157,50
	4/0110002/01104	Schultafel	26.03.2015	4,0	10,0	446,16				89,23	356,93
	4/0180004/01098	SmartBoard 1	19.09.2017	4,5	8,0	4 798,13				872,39	3 925,74
	4/0180004/01099	SmartBoard 2	23.08.2018	5,5	8,0	5 606,25				862,50	4 743,75
	4/0110002/01113	Speisetransportbehälter	21.12.2018	7,5	10,0	928,90				109,28	819,62
	4/0180001/01106	USV Volksschule	01.10.2015	1,5	7,0	149,57				59,83	89,74
	4/0110002/01100	Kindertische, -bänke	26.02.2019	8,0	10,0	2 776,98				308,55	2 468,43
	4/0110002/01114	Schülertische, -stühle (Einzelplätze)	26.03.2019	0,0	10,0						
	4/0110002/01101	Taschenregale schul. Nachmittagsbetreuung	23.04.2019	8,0	10,0	1 290,76				143,42	1 147,34
	4/0110002/01115	Trainingstore	28.03.2019	8,0	10,0	953,28				105,92	847,36
1311	Investitionszuschüsse von Trägern öffentlichen Rechts					-225 625,33	0,00	0,00	0,00	-6 491,62	-219 133,71
	211000	Volksschule				-225 625,33	0,00	0,00	0,00	-6 491,62	-219 133,71
	2/0060001/01189	Beihilfe Schul- und KIGA Fond - Umbau	09.11.2011	39,5	50,0	-155 718,37				-3 844,90	-151 873,47
	4/0180001/03735	KT Computeranlage Volksschule	28.04.2014	0,0	7,0	-471,43				-471,43	
	2/0060001/03745	KT Gebäude Volksschule	13.09.2012	41,0	45,0	-17 266,67				-411,11	-16 855,56
	4/0180004/03736	KT SmartBoard 1	15.12.2017	4,5	8,0	-1 787,50				-325,00	-1 462,50
	4/0180004/03737	KT SmartBoard 2	31.12.2018	5,5	8,0	-1 625,00				-250,00	-1 375,00
	2/0060001/01233	Umbau Nachmittagsbetreuung - Transferzahlung	08.02.2016	40,0	45,0	-48 756,36				-1 189,18	-47 567,18
1021	Grundstücke, Grundstückseinrichtungen und Infrastruktur					6 963,74	0,00	0,00	0,00	883,06	6 080,68
	240000	Kindergärten				6 963,74	0,00	0,00	0,00	883,06	6 080,68
	5/0290003/01133	Spielkombination "Gänserndorf"	20.03.2017	6,0	10,0	4 489,29				641,33	3 847,96
	5/0290003/01135	Vogelnest	29.07.2011	0,5	10,0	118,92				79,28	39,64
	3/0040008/01129	Zaunanlage mit Einfahrtstor	12.11.2014	13,5	20,0	2 355,53				162,45	2 193,08
1022	Gebäude und Bauten					1 142 577,26	0,00	0,00	0,00	26 624,89	1 115 952,37
	240000	Kindergärten				1 142 577,26	0,00	0,00	0,00	26 624,89	1 115 952,37
	3/0070002/01128	Gartenhaus	31.12.2016	15,5	20,0	15 331,57				929,19	14 402,38
	3/0060001/01124	Gebäude Kindergarten	18.11.2014	43,5	50,0	1 120 912,58				25 189,05	1 095 723,53
	3/0120001/01130	Heizung Kindergarten	04.11.2017	11,5	15,0	6 333,11				506,65	5 826,46

MVAG	Ansatz Konto	Bezeichnung	Inbetrieb- nahme	RND	ND	Buchwert 31.12.2019	Zugänge	Abgänge	Wertaufholung	Abschreibung/ Wertmind.	Buchwert 31.12.2020
1026	Amts-, Betriebs- und Geschäftsausstattung					19 241,66	0,00	0,00	0,00	4 372,75	14 868,91
	240000	Kindergärten				19 241,66	0,00	0,00	0,00	4 372,75	14 868,91
	5/0110002/01131	Eigentumsladenschrank	01.08.2012	1,5	10,0	379,56				151,82	227,74
	5/0180003/01127	Laptop (1 Stück) - Kindergarten	09.09.2014	0,0	4,0						
	5/0110002/01125	Möbel - Erstaussstattung Gruppenerweiterung	16.12.2014	3,5	10,0	17 365,15				3 858,92	13 506,23
	4/0180004/01126	Zeiterfassungsmodul - ISGUS	16.10.2014	1,5	8,0	677,34				270,94	406,40
	5/0110002/01134	Speisetransportbehälter	04.03.2019	8,0	10,0	819,61				91,07	728,54
1311	Investitionszuschüsse von Trägern öffentlichen Rechts					-14 230,56	0,00	0,00	0,00	-467,65	-13 762,91
	240000	Kindergärten				-14 230,56	0,00	0,00	0,00	-467,65	-13 762,91
	3/0070002/03741	KT Gartenhaus	22.12.2016	15,5	20,0	-3 877,50				-235,00	-3 642,50
	3/0060001/03740	KT Gebäude Kindergarten	21.12.2015	43,5	50,0	-10 353,06				-232,65	-10 120,41
1021	Grundstücke, Grundstückseinrichtungen und Infrastruktur					5 975,78	0,00	0,00	0,00	1 493,95	4 481,83
	262000	Freizeitanlage				5 975,78	0,00	0,00	0,00	1 493,95	4 481,83
	4/0290003/01137	Spielgeräte Spielplatz Dietmanns / Sportplatz	15.05.2014	3,0	10,0	5 975,78				1 493,95	4 481,83
1024	Sonderanlagen					270 030,32	0,00	0,00	0,00	10 127,83	259 902,49
	262000	Freizeitanlage				270 030,32	0,00	0,00	0,00	10 127,83	259 902,49
	2/0040013/00571	Beachvolleyballplatz Sportanlage Dietmanns	06.10.2014	26,5	33,0	13 759,34				500,34	13 259,00
	2/0040013/01136	Mehrzweckplatz Errichtung	25.10.2005	17,5	33,0	33 508,15				1 811,25	31 696,90
	2/0040013/00564	Neuerrichtung Sportanlage Dietmanns	31.12.2015	27,5	33,0	222 762,83				7 816,24	214 946,59
1311	Investitionszuschüsse von Trägern öffentlichen Rechts					-76 309,85	0,00	0,00	0,00	-2 805,76	-73 504,09
	262000	Freizeitanlage				-76 309,85	0,00	0,00	0,00	-2 805,76	-73 504,09
	2/0040013/03695	KT Beachvolleyballplatz Sportanlage Dietmanns	09.12.2014	26,5	33,0	-2 250,00				-81,82	-2 168,18
	2/0040013/03742	KT Mehrzweckplatz Errichtung	09.12.2005	17,5	33,0	-6 727,27				-363,64	-6 363,63
	2/0040013/03692	Sportanlage Neuerrichtung Bedarfszuweisung	29.12.2016	28,5	33,0	-35 757,58				-1 212,12	-34 545,46
	2/0040013/03693	Sportanlage Neuerrichtung Transferzahlung Sportunion	29.12.2014	26,5	33,0	-31 575,00				-1 148,18	-30 426,82
1022	Gebäude und Bauten					787 207,32	53 714,54	0,00	0,00	12 703,63	828 218,23
	272000	Volksbildungsheime				787 207,32	53 714,54	0,00	0,00	12 703,63	828 218,23
	2/0070003/03664	Gebäude Friedenshalle Hörmanns	01.01.2007	19,0	33,0	21 582,37				1 079,12	20 503,25
	2/0060001/01234	Gebäude Vereinshaus Dietmanns	12.12.2005	34,5	50,0	30 859,44				869,28	29 990,16
	2/0060001/00226	Gebäude Vereinshaus Ehrendorf	31.12.2014	43,5	50,0	291 412,36				6 548,59	284 863,77
	2/0060001/00225	Gebäude Vereinshaus Eichberg	13.12.2013	42,5	50,0	51 051,71				1 173,60	49 878,11
	2/0060001/01171	Gebäude Vereinshaus Hörmanns	31.12.2010	39,5	50,0	15 131,93				373,63	14 758,30
	2/0060001/01212	Gebäude Vereinshaus Wielands	31.12.2010	39,5	50,0	107 705,99				2 659,41	105 046,58

MVAG	Ansatz Konto	Bezeichnung	Inbetrieb- nahme	RND	ND	Buchwert 31.12.2019	Zugänge	Abgänge	Wertaufholung	Abschreibung/ Wertmind.	Buchwert 31.12.2020
	2/0090002/01245	Gebäude Vereinshaus Reinpolz	01.07.2021	50,0	50,0	269 463,52	53 714,54				323 178,06
1311	Investitionszuschüsse von Trägern öffentlichen Rechts					-217 314,85	0,00	0,00	0,00	-2 872,07	-214 442,78
	272000	Volksbildungsheime				-217 314,85	0,00	0,00	0,00	-2 872,07	-214 442,78
	2/0060001/03758	KT Gebäude Vereinshaus Dietmanns	07.12.2004	34,5	50,0	-4 260,00				-120,00	-4 140,00
	2/0060001/03670	KT Gebäude Vereinshaus Ehrendorf	31.07.2015	43,5	50,0	-42 229,59				-948,98	-41 280,61
	2/0090002/03759	KT Gebäude Vereinshaus Reinpolz	01.07.2021	50,0	50,0	-93 000,00					-93 000,00
	2/0060001/03748	KT Gebäude Vereinshaus Wielands	22.02.2010	39,5	50,0	-20 250,00				-500,00	-19 750,00
	2/0060001/03744	KT Vereinshaus Hörmanns Gebäude	27.02.2012	39,5	50,0	-4 175,26				-103,09	-4 072,17
	2/0020001/01170	Transferzahlungen Raumordnung Vereinshaus Ehrendorf	27.11.2011	43,5	50,0	-26 700,00				-600,00	-26 100,00
	2/0020001/01235	Transferzahlungen Sonderbedarfszuweisung Vereinshaus	30.12.2013	43,5	50,0	-26 700,00				-600,00	-26 100,00
1022	Gebäude und Bauten					3 756,80	0,00	0,00	0,00	395,45	3 361,35
	390000	Kirchliche Angelegenheiten				3 756,80	0,00	0,00	0,00	395,45	3 361,35
	2/0120002/00001	Kirchenbankstrahler Kapelle Unterlembach	01.11.2019	8,5	10,0	3 756,80				395,45	3 361,35
1027	Kulturgüter					21 420,52	0,00	0,00	0,00	0,00	21 420,52
	390000	Kirchliche Angelegenheiten				21 420,52	0,00	0,00	0,00	0,00	21 420,52
	3/0060004/00552	Gebäude Kapelle Ehrendorf	01.01.1945	0,0	0,0	4 604,41					4 604,41
	3/0060004/00554	Gebäude Kapelle Eichberg	01.01.1945	0,0	0,0	3 002,88					3 002,88
	3/0060004/00555	Gebäude Kapelle Hörmanns	01.01.1945	0,0	0,0	3 403,26					3 403,26
	3/0060004/00557	Gebäude Kapelle Reinpolz	01.01.1945	0,0	0,0	3 203,07					3 203,07
	3/0060004/00556	Gebäude Kapelle Unterlembach	01.01.1945	0,0	0,0	4 003,83					4 003,83
	3/0060004/00558	Gebäude Kapelle Wielands	01.01.1945	0,0	0,0	3 203,07					3 203,07
1026	Amts-, Betriebs- und Geschäftsausstattung					7 993,85	0,00	0,00	0,00	1 141,98	6 851,87
	510000	Medizinische Bereichsversorgung				7 993,85	0,00	0,00	0,00	1 141,98	6 851,87
	4/0310001/01199	Defibrillatoren	30.06.2017	6,0	10,0	7 993,85				1 141,98	6 851,87
1024	Sonderanlagen					14 454,44	0,00	0,00	0,00	0,00	14 454,44
	522000	Reinhaltung der Luft				14 454,44	0,00	0,00	0,00	0,00	14 454,44
	2/0080002/01248	Stromtankstelle Vereinshaus Ehrendorf		0,0	0,0	14 454,44					14 454,44
1021	Grundstücke, Grundstückseinrichtungen und Infrastruktur					5 196 237,10	0,00	0,00	0,00	198 062,02	4 998 175,08
	612000	Gemeindestraßen				5 196 237,10	0,00	0,00	0,00	198 062,02	4 998 175,08
	2/0040001/03554	Am Rosenhügel / Fahrbahn Fläche 1.309,82 m², Oberfläche	01.01.2016	28,0	33,0	56 977,17				1 964,73	55 012,44
	2/0040001/03543	Am Rosenhügel / Gehweg Fläche 297,44 m², Oberfläche A	01.01.2009	21,0	33,0	5 690,06				258,64	5 431,42
	2/0040001/03553	Am Sonnberg / Fahrbahn Fläche 1.786,80 m², Oberfläche /	01.01.2016	28,0	33,0	77 725,80				2 680,20	75 045,60
	2/0040001/03479	Am Steinberg / Fahrbahn Fläche 1.273,57 m², Oberfläche /	01.01.2016	28,0	33,0	55 400,29				1 910,35	53 489,94

MVAG	Ansatz Konto	Bezeichnung	Inbetrieb- nahme	RND	ND	Buchwert 31.12.2019	Zugänge	Abgänge	Wertaufholung	Abschreibung/ Wertmind.	Buchwert 31.12.2020
	2/0040001/03493	Augasse / Fahrbahn Fläche 2.380,52 m ² , Oberfläche Asph	01.01.2016	28,0	33,0	103 552,62				3 570,78	99 981,84
	2/0040001/03453	Bachgasse / Fahrbahn Fläche 627,01 m ² , Oberfläche Asp	01.01.2016	28,0	33,0	27 274,93				940,51	26 334,42
	2/0040001/03461	Bahngasse / Fahrbahn Fläche 707,01 m ² , Oberfläche Asp	01.01.2016	28,0	33,0	30 754,93				1 060,51	29 694,42
	2/0040001/03464	Bahnsteig / Fahrbahn Fläche 752,66 m ² , Oberfläche Aspha	01.01.2016	28,0	33,0	32 740,71				1 128,99	31 611,72
	2/0040006/03661	Brücke Eichberg	20.12.2018	37,5	40,0	286 662,64				7 445,78	279 216,86
	2/0040001/03489	Brunnenweg / Fahrbahn Fläche 619,89 m ² , Oberfläche Asp	01.01.2016	28,0	33,0	26 965,21				929,83	26 035,38
	2/0040001/03450	Dechant-Hauer Straße / Fahrbahn Fläche 4.892,56 m ² , Ob	01.01.2016	28,0	33,0	212 826,36				7 338,84	205 487,52
	2/0040002/03575	Dietmanns / GSt. Nr. 1048/2 / Gehweg Fläche 205,65 m ² , C	01.01.2016	5,0	10,0	1 498,31				249,72	1 248,59
	2/0040001/03572	Dietmanns / GSt. Nr. 281/1 - Unterführung / Gehweg Fläch	01.01.2016	28,0	33,0	20 019,05				690,31	19 328,74
	2/0040001/03449	Dietmanns / GSt. Nr. 3986/20 / Fahrbahn Fläche 219,33 m ²	01.01.2016	28,0	33,0	9 540,85				328,99	9 211,86
	2/0040001/03452	Dietmanns / GSt. Nr. 3986/24 / Fahrbahn Fläche 211,63 m ²	01.01.2016	28,0	33,0	9 205,90				317,44	8 888,46
	2/0040001/03451	Dietmanns / GSt. Nr. 3986/25 / Fahrbahn Fläche 422,96 m ²	01.01.2016	28,0	33,0	18 398,76				634,44	17 764,32
	2/0040002/03457	Dietmanns / GSt. Nr. 3987/1 / Fahrbahn Fläche 218,42 m ² ,	01.01.2010	0,0	10,0						
	2/0040002/03573	Dietmanns / GSt. Nr. 926 / Gehweg Fläche 260,73 m ² , Obe	01.01.2016	5,0	10,0	1 899,61				316,60	1 583,01
	2/0040001/03624	Edelholzstraße / Fahrbahn Fläche 4.401,59 m ² , Oberfläche	01.01.2009	21,0	33,0	105 255,41				4 784,34	100 471,07
	2/0040001/03446	Edelholzstraße / Fahrbahn Fläche 5.954,67 m ² , Oberfläche	01.01.2016	28,0	33,0	259 028,14				8 932,00	250 096,14
	2/0040002/03460	Edelholzstraße / Fahrbahn Fläche 564,30 m ² , Oberfläche S	01.01.2018	7,0	10,0	7 674,48				959,31	6 715,17
	2/0040002/03623	Edelholzstraße / Fahrbahn Fläche 845,23 m ² , Oberfläche S	01.01.2016	5,0	10,0	6 158,11				1 026,35	5 131,76
	2/0040001/03541	Ehrendorf / GSt. Nr. 10/1 / Fahrbahn Fläche 155,80 m ² , Ob	01.01.2009	21,0	33,0	3 725,65				169,35	3 556,30
	2/0040001/03472	Ehrendorf / GSt. Nr. 149/12 / Fahrbahn Fläche 258,70 m ² ,	01.01.2016	28,0	33,0	11 253,45				388,05	10 865,40
	2/0040001/03432	Ehrendorf / GSt. Nr. 294/1 / Fahrbahn Fläche 89,78 m ² , Ob	01.01.2016	28,0	33,0	3 905,43				134,67	3 770,76
	2/0040001/03456	Ehrendorfer Straße / Fahrbahn Fläche 471,97 m ² , Oberfläch	01.07.1989	1,5	33,0	1 685,61				674,24	1 011,37
	2/0040001/03563	Ehrendorfer Straße / Gehweg Fläche 491,82 m ² , Oberfläch	01.01.2016	28,0	33,0	17 115,34				590,18	16 525,16
	2/0040001/03622	Ehrendorfer Straße / L8228 / Verkehrsinsel Fläche 60,72 m	01.01.2009	21,0	33,0	1 161,50				52,80	1 108,70
	2/0040001/03559	Eichberg / GSt. Nr. 1752/1 / Fahrbahn Fläche 2.585,23 m ² ,	01.01.2016	28,0	33,0	112 457,50				3 877,84	108 579,66
	2/0040001/03565	Eichberg / GSt. Nr. 1752/1 / Gehweg Fläche 21,77 m ² , Obe	01.01.2009	21,0	33,0	416,52				18,93	397,59
	2/0040001/03568	Eichberg / GSt. Nr. 1752/1 / Gehweg Fläche 561,31 m ² , Ob	01.01.2016	28,0	33,0	19 533,59				673,57	18 860,02
	2/0040001/03616	Eichberg / GSt. Nr. 1752/2 / Fahrbahn Fläche 1.604,75 m ² ,	01.01.2016	28,0	33,0	69 806,62				2 407,12	67 399,50
	2/0040001/03625	Eichberg / GSt. Nr. 1752/2 / Gehweg Fläche 404,41 m ² , Ob	01.01.2016	28,0	33,0	14 073,47				485,29	13 588,18
	2/0040001/03428	Eichberg / GSt. Nr. 1752/3 / Fahrbahn Fläche 156,58 m ² , O	01.01.2016	28,0	33,0	6 811,23				234,87	6 576,36
	2/0040001/03598	Eichberg / GSt. Nr. 1752/3 / Fahrbahn Fläche 270,25 m ² , O	01.01.2009	21,0	33,0	6 462,50				293,75	6 168,75
	2/0040001/03636	Eichberg / GSt. Nr. 1758/2 / Fahrbahn Fläche 439,31 m ² , O	01.01.2016	28,0	33,0	19 109,98				658,96	18 451,02
	2/0040001/03427	Eichberg / GSt. Nr. 1762/3 / Fahrbahn Fläche 262,81 m ² , O	01.01.2016	28,0	33,0	11 432,23				394,21	11 038,02
	2/0040002/03597	Eichberg / GSt. Nr. 1762/3 / Fahrbahn Fläche 855,50 m ² , O	01.01.2018	7,0	10,0	11 634,80				1 454,35	10 180,45
	2/0040001/03615	Eichberg / GSt. Nr. 1763/1 / Fahrbahn Fläche 1.596,57 m ² ,	01.01.2016	28,0	33,0	69 450,79				2 394,85	67 055,94
	2/0040001/03550	Eichberg / GSt. Nr. 1763/1 / Gehweg Fläche 176,50 m ² , Ob	01.01.2016	28,0	33,0	6 142,20				211,80	5 930,40
	2/0040001/03610	Eichberg / GSt. Nr. 1763/2 / Fahrbahn Fläche 2.708,79 m ² ,	01.01.2009	21,0	33,0	64 775,41				2 944,34	61 831,07
	2/0040001/03609	Eichberg / GSt. Nr. 1763/2 / Fahrbahn Fläche 933,56 m ² , O	01.07.1989	1,5	33,0	3 334,14				1 333,66	2 000,48
	2/0040001/03555	Eichberg / GSt. Nr. 1765/1 / Gehweg Fläche 435,08 m ² , Ob	01.01.2016	28,0	33,0	15 140,87				522,10	14 618,77

MVAG	Ansatz Konto	Bezeichnung	Inbetrieb- nahme	RND	ND	Buchwert 31.12.2019	Zugänge	Abgänge	Wertaufholung	Abschreibung/ Wertmind.	Buchwert 31.12.2020
	2/0040002/03438	Eichberg / GSt. Nr. 1768 / Fahrbahn Fläche 403,18 m ² , Ob	01.01.2018	7,0	10,0	5 483,24				685,41	4 797,83
	2/0040001/03538	Eichberg / GSt. Nr. 1769/1 / Fahrbahn Fläche 1.234,87 m ² , 01.01.2016		28,0	33,0	53 716,84				1 852,30	51 864,54
	2/0040001/03634	Eichberg / GSt. Nr. 1769/1 / Fahrbahn Fläche 2.294,74 m ² , 01.01.2009		21,0	33,0	54 874,22				2 494,28	52 379,94
	2/0040001/03564	Eichberg / GSt. Nr. 1769/1 / Gehweg Fläche 1.046,47 m ² , C 01.01.2016		28,0	33,0	36 416,98				1 255,76	35 161,22
	2/0040001/03571	Eichberg / GSt. Nr. 1769/1 / Gehweg Fläche 49,14 m ² , Obe	01.01.2009	21,0	33,0	940,07				42,73	897,34
	2/0040001/03539	Eichberg / GSt. Nr. 1801 / Fahrbahn Fläche 459,48 m ² , Ob	01.01.2016	28,0	33,0	19 987,38				689,22	19 298,16
	2/0040002/03558	Eichberg / GSt. Nr. 1804 / Fahrbahn Fläche 428,01 m ² , Ob	01.01.2018	7,0	10,0	5 820,93				727,62	5 093,31
	2/0040002/03531	Eichberg / GSt. Nr. 1841 / Fahrbahn Fläche 727,26 m ² , Ob	01.01.2018	7,0	10,0	9 890,74				1 236,34	8 654,40
	2/0040001/03587	Eichberg / GSt. Nr. 241/1 / Fahrbahn Fläche 1.189,80 m ² , C 01.01.2009		21,0	33,0	28 451,74				1 293,26	27 158,48
	2/0040001/03426	Eichberg / GSt. Nr. 57/1 / Fahrbahn Fläche 420,45 m ² , Obe	01.01.2009	21,0	33,0	10 054,24				457,01	9 597,23
	2/0040001/03454	Eichberger Straße / Fahrbahn Fläche 8.349,48 m ² , Oberflä	01.01.2016	28,0	33,0	363 202,38				12 524,22	350 678,16
	2/0040001/03608	Eichberger Straße / Gehweg Fläche 281,15 m ² , Oberfläche	01.01.2009	21,0	33,0	5 378,43				244,47	5 133,96
	2/0040001/03579	Eichberger Straße / Verkehrsinsel Fläche 84,12 m ² , Oberflä	01.01.2016	28,0	33,0	3 659,22				126,18	3 533,04
	2/0040001/03476	Feldgasse / Fahrbahn Fläche 597,07 m ² , Oberfläche Asph	01.01.2016	28,0	33,0	25 972,54				895,60	25 076,94
	2/0040001/03429	Flurgasse / Fahrbahn Fläche 1.701,34 m ² , Oberfläche Asp	01.01.2016	28,0	33,0	74 008,29				2 552,01	71 456,28
	2/0040001/03439	Flurgasse / Fahrbahn Fläche 383,95 m ² , Oberfläche Aspha	01.01.2009	21,0	33,0	9 181,41				417,34	8 764,07
	2/0040001/03542	Flurgasse / Gehweg Fläche 375,51 m ² , Oberfläche Asphalt	01.01.2009	21,0	33,0	7 183,67				326,53	6 857,14
	2/0040001/03473	Gartenweg / Fahrbahn Fläche 1.106,95 m ² , Oberfläche As	01.01.2016	28,0	33,0	48 152,32				1 660,42	46 491,90
	2/0040001/03537	Gmünder Straße / Fahrbahn Fläche 2.720,20 m ² , Oberfläch	01.01.2009	21,0	33,0	65 048,26				2 956,74	62 091,52
	2/0040001/03633	Gmünder Straße / Fahrbahn Fläche 7,18 m ² , Oberfläche A	01.01.2016	28,0	33,0	312,33				10,77	301,56
	2/0040001/03544	Gmünder Straße / Gehweg Fläche 674,01 m ² , Oberfläche /	01.01.2016	28,0	33,0	23 455,55				808,81	22 646,74
	2/0040001/03545	Gmünder Straße / Gehweg Fläche 966,99 m ² , Oberfläche /	01.01.2009	21,0	33,0	18 498,94				840,86	17 658,08
	2/0040001/03521	Gmünder Straße / Verkehrsinsel Fläche 68,53 m ² , Oberflä	01.01.2009	21,0	33,0	1 311,01				59,59	1 251,42
	2/0040001/03480	Grießbühelstraße / Fahrbahn Fläche 136,05 m ² , Oberfläch	01.01.2016	28,0	33,0	5 918,17				204,07	5 714,10
	2/0040001/03459	Grießbühelstraße / Fahrbahn Fläche 2.481,28 m ² , Oberflä	01.01.2009	21,0	33,0	59 334,96				2 697,04	56 637,92
	2/0040001/03468	Guggabergweg / Fahrbahn Fläche 2.404,04 m ² , Oberfläche	01.01.2009	21,0	33,0	57 487,91				2 613,09	54 874,82
	2/0040001/03421	Höhenberg / GSt. Nr. 1595/1 / Fahrbahn Fläche 1.927,19 m	01.01.2016	28,0	33,0	83 832,76				2 890,78	80 941,98
	2/0040001/03422	Höhenberg / GSt. Nr. 1595/1 / Fahrbahn Fläche 729,95 m ² , 01.01.2009		21,0	33,0	17 455,33				793,42	16 661,91
	2/0040001/03522	Höhenberg / GSt. Nr. 1595/1 / Verkehrsinsel Fläche 82,36	01.01.2009	21,0	33,0	1 969,53				89,52	1 880,01
	2/0040002/03528	Höhenberg / GSt. Nr. 1597 / Fahrbahn Fläche 283,20 m ² , C 01.01.2018		7,0	10,0	3 851,52				481,44	3 370,08
	2/0040002/03607	Höhenberg / GSt. Nr. 1597 / Fahrbahn Fläche 697,04 m ² , C 01.01.2018		7,0	10,0	9 479,74				1 184,97	8 294,77
	2/0040001/03526	Höhenberg / GSt. Nr. 1598 / Fahrbahn Fläche 207,93 m ² , C 01.01.2016		28,0	33,0	9 044,95				311,89	8 733,06
	2/0040001/03527	Höhenberg / GSt. Nr. 1598 / Fahrbahn Fläche 210,35 m ² , C 01.01.2009		21,0	33,0	5 030,11				228,64	4 801,47
	2/0040002/03444	Höhenberg / GSt. Nr. 1600 / Fahrbahn Fläche 1.266,31 m ² , 01.01.2016		5,0	10,0	9 225,98				1 537,66	7 688,32
	2/0040001/03631	Höhenberg / Serpentina / Fahrbahn Fläche 3.731,90 m ² , C 01.01.2009		21,0	33,0	89 241,09				4 056,41	85 184,68
	2/0040001/03462	Hörmanns / GSt. Nr. 17/6 / Fahrbahn Fläche 825,31 m ² , Ot	01.01.2016	28,0	33,0	35 900,98				1 237,96	34 663,02
	2/0040001/03419	Hörmanns / GSt. Nr. 188/3 / Fahrbahn Fläche 522,81 m ² , C 01.01.2016		28,0	33,0	22 742,23				784,21	21 958,02
	2/0040001/03556	Hörmanns / GSt. Nr. 2126/19 / Gehweg Fläche 269,97 m ² , 01.01.2009		21,0	33,0	5 164,64				234,76	4 929,88
	2/0040001/03532	Hörmanns / GSt. Nr. 2126/5 / Fahrbahn Fläche 588,60 m ² , 01.01.2016		28,0	33,0	25 604,10				882,90	24 721,20

MVAG	Ansatz Konto	Bezeichnung	Inbetrieb- nahme	RND	ND	Buchwert 31.12.2019	Zugänge	Abgänge	Wertaufholung	Abschreibung/ Wertmind.	Buchwert 31.12.2020
	2/0040001/03529	Hörmanns / GSt. Nr. 2126/6 / Fahrbahn Fläche 557,00 m²,	01.01.2016	28,0	33,0	24 229,50				835,50	23 394,00
	2/0040002/03423	Hörmanns / GSt. Nr. 2127 / Fahrbahn Fläche 1.919,49 m²,	01.01.2018	7,0	10,0	26 105,07				3 263,13	22 841,94
	2/0040001/03566	Hörmanns / GSt. Nr. 2128/5 / Gehweg Fläche 615,01 m², C	01.01.2016	28,0	33,0	21 402,17				738,01	20 664,16
	2/0040001/03583	Hörmanns / GSt. Nr. 2129/2 / Fahrbahn Fläche 834,07 m²,	01.01.2016	28,0	33,0	36 282,04				1 251,10	35 030,94
	2/0040001/03570	Hörmanns / GSt. Nr. 2212 / Gehweg Fläche 63,75 m², Obe	01.01.2016	28,0	33,0	2 218,50				76,50	2 142,00
	2/0040001/03585	Hörmannser Straße / Fahrbahn Fläche 2.043,64 m², Oberfl.	01.01.2016	28,0	33,0	88 898,34				3 065,46	85 832,88
	2/0040001/03420	Hörmannser Straße / Fahrbahn Fläche 346,75 m², Oberfläc	01.01.2009	21,0	33,0	8 291,85				376,90	7 914,95
	2/0040001/03569	Hörmannser Straße / Gehweg Fläche 2.024,43 m², Oberflä	01.01.2016	28,0	33,0	70 449,99				2 429,31	68 020,68
	2/0040001/03600	Hubertusweg / Fahrbahn Fläche 678,53 m², Oberfläche Asf	01.01.2016	28,0	33,0	29 516,05				1 017,79	28 498,26
	2/0040001/03593	Kapellenweg / Fahrbahn Fläche 942,39 m², Oberfläche Asf	01.01.2016	28,0	33,0	40 993,96				1 413,58	39 580,38
	2/0040001/03578	Kiesweg / Fahrbahn Fläche 530,97 m², Oberfläche Asphalt.	01.01.2016	28,0	33,0	23 097,19				796,45	22 300,74
	2/0040001/03594	Kindergartenstraße / Fahrbahn Fläche 6.345,71 m², Oberflä	01.01.2016	28,0	33,0	276 038,38				9 518,56	266 519,82
	2/0040001/03567	Kirchenplatz / Fahrbahn Fläche 120,65 m², Oberfläche Asp	01.01.2009	21,0	33,0	2 885,11				131,14	2 753,97
	2/0040001/03551	Kirchenplatz / Fahrbahn Fläche 576,46 m², Oberfläche Asp	01.01.2016	28,0	33,0	25 076,01				864,69	24 211,32
	2/0040001/03552	Kirchenplatz / Gehweg Fläche 137,01 m², Oberfläche Asph	01.01.2016	28,0	33,0	4 767,95				164,41	4 603,54
	2/0040001/03576	Kirchenplatz / Gehweg Fläche 373,11 m², Oberfläche Asph	01.01.2009	21,0	33,0	7 137,76				324,44	6 813,32
	2/0040001/03540	Kirchenplatz / Gehweg Fläche 387,71 m², Oberfläche Asph	01.01.2016	28,0	33,0	13 492,31				465,25	13 027,06
	2/0040001/03574	Kreuzberggasse / Fahrbahn Fläche 1.849,33 m², Oberfläch	01.01.2016	28,0	33,0	80 445,85				2 773,99	77 671,86
	2/0040001/03448	Lainsitzstraße / Fahrbahn Fläche 1.008,66 m², Oberfläche	01.01.2016	28,0	33,0	43 876,71				1 512,99	42 363,72
	2/0040001/03477	Lainsitzstraße / Fahrbahn Fläche 1.659,13 m², Oberfläche	01.01.2009	21,0	33,0	39 674,85				1 803,40	37 871,45
	2/0040001/03458	Lindenweg / Fahrbahn Fläche 1.719,09 m², Oberfläche Asf	01.01.2016	28,0	33,0	74 780,41				2 578,63	72 201,78
	2/0040001/03557	Mühlenweg / Fahrbahn Fläche 1.026,66 m², Oberfläche Asf	01.01.2016	28,0	33,0	44 659,71				1 539,99	43 119,72
	2/0040002/03548	Mühlenweg / Fahrbahn Fläche 277,68 m², Oberfläche Schc	01.01.2010	0,0	10,0						
	2/0040001/03478	Pfarrweg / Fahrbahn Fläche 1.695,42 m², Oberfläche Asph:	01.01.2016	28,0	33,0	73 750,77				2 543,13	71 207,64
	2/0040001/03430	Schleißgasse / Fahrbahn Fläche 2.447,91 m², Oberfläche A	01.01.2016	28,0	33,0	106 484,08				3 671,86	102 812,22
	2/0040001/03463	Schwedenkreuzweg / Fahrbahn Fläche 659,56 m², Oberflä	01.01.2016	28,0	33,0	28 690,86				989,34	27 701,52
	2/0040001/03596	Sempersiedlung / Fahrbahn Fläche 1.269,94 m², Oberfläch	01.01.2009	21,0	33,0	30 368,13				1 380,37	28 987,76
	2/0040001/03437	Siedlungsstraße / Fahrbahn Fläche 1.570,61 m², Oberfläch	01.01.2016	28,0	33,0	68 321,53				2 355,91	65 965,62
	2/0040001/03447	Siedlungsstraße / Fahrbahn Fläche 667,60 m², Oberfläche	01.01.2009	21,0	33,0	15 964,35				725,65	15 238,70
	2/0040002/03547	Spanbichlweg / Fahrbahn Fläche 270,77 m², Oberfläche Sc	01.01.2016	5,0	10,0	1 972,76				328,79	1 643,97
	2/0040001/03602	Spanbichlweg / Fahrbahn Fläche 705,18 m², Oberfläche As	01.01.2016	28,0	33,0	30 675,33				1 057,77	29 617,56
	2/0040001/03496	Unterlembach / GSt. Nr. 1468/2 / Fahrbahn Fläche 76,20 m	01.01.2009	21,0	33,0	1 822,06				82,82	1 739,24
	2/0040001/03495	Unterlembach / GSt. Nr. 1481 / Fahrbahn Fläche 389,68 m	01.01.2009	21,0	33,0	9 318,43				423,57	8 894,86
	2/0040001/03581	Unterlembach / GSt. Nr. 1487/2 / Fahrbahn Fläche 447,12	01.01.2009	21,0	33,0	10 692,00				486,00	10 206,00
	2/0040002/03637	Unterlembach / GSt. Nr. 1495/1 / Fahrbahn Fläche 320,46	01.01.2018	7,0	10,0	4 358,26				544,78	3 813,48
	2/0040001/03635	Unterlembach / GSt. Nr. 1495/1 / Fahrbahn Fläche 351,71	01.01.2016	28,0	33,0	15 299,38				527,56	14 771,82
	2/0040001/03424	Unterlembach / GSt. Nr. 1495/2 / Fahrbahn Fläche 625,28	01.01.2009	21,0	33,0	14 952,35				679,65	14 272,70
	2/0040001/03580	Unterlembach / GSt. Nr. 1495/2 / Fahrbahn Fläche 684,22	01.01.2016	28,0	33,0	29 763,57				1 026,33	28 737,24
	2/0040001/03443	Unterlembach / GSt. Nr. 1512/1 / Fahrbahn Fläche 1.210,2	01.01.2016	28,0	33,0	52 645,87				1 815,37	50 830,50

MVAG	Ansatz Konto	Bezeichnung	Inbetrieb- nahme	RND	ND	Buchwert 31.12.2019	Zugänge	Abgänge	Wertaufholung	Abschreibung/ Wertmind.	Buchwert 31.12.2020
	2/0040001/03561	Unterlembach / GSt. Nr. 1523/1 / Gehweg Fläche 1.408,83	01.01.2016	28,0	33,0	49 027,28				1 690,60	47 336,68
	2/0040001/03629	Unterlembach / GSt. Nr. 1524/1 / Fahrbahn Fläche 44,12 m	01.01.2009	21,0	33,0	1 055,04				47,96	1 007,08
	2/0040001/03562	Unterlembach / GSt. Nr. 1526/1 / Gehweg Fläche 848,01 m	01.01.2016	28,0	33,0	29 510,75				1 017,61	28 493,14
	2/0040001/03483	Waldweg / Fahrbahn Fläche 455,01 m ² , Oberfläche Asphal	01.01.2016	28,0	33,0	19 792,93				682,51	19 110,42
	2/0040001/03601	Weinstraße / Fahrbahn Fläche 1.003,40 m ² , Oberfläche As	01.01.2016	28,0	33,0	43 647,90				1 505,10	42 142,80
	2/0040002/03445	Weinstraße / Fahrbahn Fläche 717,99 m ² , Oberfläche Schc	01.01.2018	7,0	10,0	9 764,67				1 220,58	8 544,09
	2/0040001/03560	Wielands / GSt. Nr. 1272/1 / Gehweg Fläche 1.604,69 m ² , (01.01.2016	28,0	33,0	55 843,04				1 925,62	53 917,42
	2/0040001/03431	Wielands / GSt. Nr. 1273 / Fahrbahn Fläche 2.987,91 m ² , C	01.01.2016	28,0	33,0	129 974,08				4 481,86	125 492,22
	2/0040001/03617	Wielands / GSt. Nr. 1273 / Fahrbahn Fläche 714,63 m ² , Ob	01.01.2009	21,0	33,0	17 088,98				776,77	16 312,21
	2/0040001/03418	Wielands / GSt. Nr. 1274/1 / Fahrbahn Fläche 764,70 m ² , C	01.01.2016	28,0	33,0	33 264,45				1 147,05	32 117,40
	2/0040001/03533	Wielands / GSt. Nr. 898/1 / Fahrbahn Fläche 1.181,82 m ² , (01.01.2016	28,0	33,0	51 409,17				1 772,73	49 636,44
	2/0040001/03534	Wielands / GSt. Nr. 958 / Fahrbahn Fläche 937,80 m ² , Obe	01.01.2016	28,0	33,0	40 794,30				1 406,70	39 387,60
	2/0040001/03662	Gmünder Straße 60 - Parkplatz Ehrendorf	01.10.2019	31,5	33,0	49 905,18				1 535,54	48 369,64
	2/0040001/03663	Straßenbauten 2019	23.12.2019	31,5	33,0	48 796,99				1 501,45	47 295,54
1022	Gebäude und Bauten					22 825,98	0,00	0,00	0,00	2 283,30	20 542,68
	612000	Gemeindestraßen				22 825,98	0,00	0,00	0,00	2 283,30	20 542,68
	2/0070002/01201	Buswartehäuschen Ehrendorf/Wielands + 2 weitere 2006	17.05.2006	5,0	20,0	3 801,57				633,60	3 167,97
	2/0070002/01203	Buswartehäuschen Eichberg B41	20.01.2015	14,0	20,0	3 750,00				250,00	3 500,00
	2/0070002/01198	Buswartehäuschen Reinpolz	05.07.2016	15,5	20,0	5 252,65				318,34	4 934,31
	2/0070002/01197	Buswartehäuschen Unterlembach/Ehrendorf	19.03.2008	7,0	20,0	7 280,00				910,00	6 370,00
	2/0070002/01200	Buswartehäuschen Wielands	02.05.2016	15,0	20,0	2 741,76				171,36	2 570,40
1021	Grundstücke, Grundstückseinrichtungen und Infrastruktur					3 968 821,09	0,00	0,00	0,00	301 659,33	3 667 161,76
	710000	Land- und forstwirtschaftlicher Wegebau				3 968 821,09	0,00	0,00	0,00	301 659,33	3 667 161,76
	2/0040001/03535	Dietmanns / GSt. Nr. 3741 / Fahrbahn Fläche 415,69 m ² , O	01.01.2016	28,0	33,0	18 082,51				623,53	17 458,98
	2/0040002/03659	Dietmanns / GSt. Nr. 3991 / Fahrbahn Fläche 0,00 m ² , Obe	01.01.2010	0,0	10,0						
	2/0040002/03490	Dietmanns / GSt. Nr. 3992/1 - Friedhofweg / Fahrbahn Fläc	01.01.2016	5,0	10,0	14 299,09				2 383,18	11 915,91
	2/0040002/03491	Dietmanns / GSt. Nr. 3992/1 - Friedhofweg / Fahrbahn Fläc	01.01.2010	0,0	10,0						
	2/0040002/03604	Dietmanns / GSt. Nr. 3992/2 / Fahrbahn Fläche 1.447,84 m	01.01.2016	5,0	10,0	10 548,55				1 758,09	8 790,46
	2/0040001/03455	Dietmanns / GSt. Nr. 3992/3 / Fahrbahn Fläche 1.728,38 m	01.01.2009	21,0	33,0	41 330,83				1 878,67	39 452,16
	2/0040001/03618	Dietmanns / GSt. Nr. 3993/1 / Fahrbahn Fläche 1.087,30 m	01.01.2009	21,0	33,0	26 000,65				1 181,85	24 818,80
	2/0040002/03492	Dietmanns / GSt. Nr. 3993/1 / Fahrbahn Fläche 4.219,76 m	01.01.2018	7,0	10,0	57 388,74				7 173,59	50 215,15
	2/0040002/03612	Dietmanns / GSt. Nr. 3993/2 / Fahrbahn Fläche 3.905,28 m	01.01.2018	7,0	10,0	53 111,80				6 638,98	46 472,82
	2/0040001/03603	Dietmanns / GSt. Nr. 3993/3 / Fahrbahn Fläche 974,95 m ² ,	01.01.2016	28,0	33,0	42 410,32				1 462,42	40 947,90
	2/0040002/03619	Dietmanns / GSt. Nr. 3994 / Fahrbahn Fläche 1.866,69 m ² ,	01.01.2016	5,0	10,0	13 600,17				2 266,70	11 333,47
	2/0040001/03474	Dietmanns / GSt. Nr. 3994 / Fahrbahn Fläche 174,00 m ² ,	01.01.2009	21,0	33,0	4 160,87				189,13	3 971,74
	2/0040001/03525	Dietmanns / GSt. Nr. 3995/4 / Fahrbahn Fläche 826,43 m ² ,	01.01.2009	21,0	33,0	19 762,46				898,29	18 864,17
	2/0040002/03626	Dietmanns / GSt. Nr. 3996 / Fahrbahn Fläche 2.950,17 m ² ,	01.01.2016	5,0	10,0	21 494,10				3 582,35	17 911,75

MVAG	Ansatz Konto	Bezeichnung	Inbetrieb- nahme	RND	ND	Buchwert 31.12.2019	Zugänge	Abgänge	Wertaufholung	Abschreibung/ Wertmind.	Buchwert 31.12.2020
	2/0040002/03627	Dietmanns / GSt. Nr. 3998 - Gmirgweg / Fahrbahn Fläche	01.01.2018	7,0	10,0	52 689,80				6 586,23	46 103,57
	2/0040002/03628	Dietmanns / GSt. Nr. 3999 - Wallfahrtsweg / Fahrbahn Fläc	01.01.2018	7,0	10,0	47 224,36				5 903,05	41 321,31
	2/0040002/03632	Dietmanns / GSt. Nr. 3999 / Fahrbahn Fläche 209,53 m², O	01.01.2018	7,0	10,0	2 849,61				356,20	2 493,41
	2/0040002/03660	Dietmanns / GSt. Nr. 4001/1 / Fahrbahn Fläche 0,00 m², OI	01.01.2010	0,0	10,0						
	2/0040002/03469	Dietmanns / GSt. Nr. 4001/1 / Fahrbahn Fläche 2.988,84 m	01.01.2016	5,0	10,0	21 775,83				3 629,31	18 146,52
	2/0040001/03536	Ehrendorf / GSt. Nr. 294/1 / Fahrbahn Fläche 860,98 m², O	01.01.2009	21,0	33,0	20 588,65				935,85	19 652,80
	2/0040002/03465	Ehrendorf / GSt. Nr. 294/2 / Fahrbahn Fläche 1.855,64 m²,	01.01.2016	5,0	10,0	13 519,66				2 253,28	11 266,38
	2/0040001/03433	Ehrendorf / GSt. Nr. 294/2 / Fahrbahn Fläche 67,40 m², Ob	01.01.2009	21,0	33,0	1 611,74				73,26	1 538,48
	2/0040002/03658	Ehrendorf / GSt. Nr. 295/2 / Fahrbahn Fläche 0,00 m², Obe	01.01.2016	0,0	10,0						
	2/0040002/03595	Eichberg / GSt. Nr. 1767 / Fahrbahn Fläche 3.434,91 m², O	01.01.2016	5,0	10,0	25 025,78				4 170,96	20 854,82
	2/0040001/03481	Eichberg / GSt. Nr. 1767 / Fahrbahn Fläche 3.550,20 m², O	01.01.2009	21,0	33,0	84 896,09				3 858,91	81 037,18
	2/0040002/03482	Eichberg / GSt. Nr. 1768 / Fahrbahn Fläche 1.138,73 m², O	01.01.2018	7,0	10,0	15 486,73				1 935,84	13 550,89
	2/0040002/03657	Eichberg / GSt. Nr. 1769/2 / Fahrbahn Fläche 0,00 m², Obe	01.01.2016	0,0	10,0						
	2/0040002/03656	Eichberg / GSt. Nr. 1770 / Fahrbahn Fläche 0,00 m², Oberfl	01.01.2016	0,0	10,0						
	2/0040002/03639	Eichberg / GSt. Nr. 1867 / Fahrbahn Fläche 0,00 m², Oberfl	01.01.2018	0,0	10,0						
	2/0040001/03486	Höhenberg / GSt. Nr. 1595/2 / Fahrbahn Fläche 6.190,73 m	01.01.2016	28,0	33,0	269 296,75				9 286,09	260 010,66
	2/0040002/03488	Höhenberg / GSt. Nr. 1601 / Fahrbahn Fläche 2.833,64 m²,	01.01.2016	5,0	10,0	20 645,09				3 440,85	17 204,24
	2/0040002/03648	Höhenberg / GSt. Nr. 1602 / Fahrbahn Fläche 0,00 m², Obe	01.01.2016	0,0	10,0						
	2/0040001/03591	Höhenberg / GSt. Nr. 1603/1 / Fahrbahn Fläche 4.283,83 m	01.01.2016	28,0	33,0	186 346,60				6 425,74	179 920,86
	2/0040001/03590	Höhenberg / GSt. Nr. 1604/1 / Fahrbahn Fläche 3.084,31 m	01.01.2016	28,0	33,0	134 167,48				4 626,46	129 541,02
	2/0040002/03487	Höhenberg / GSt. Nr. 1604/2 / Fahrbahn Fläche 891,86 m²,	01.01.2010	0,0	10,0						
	2/0040001/03494	Hörmanns / GSt. Nr. 2128/4 / Fahrbahn Fläche 365,83 m²,	01.01.2016	28,0	33,0	15 913,60				548,74	15 364,86
	2/0040001/03592	Hörmanns / GSt. Nr. 2128/6 / Fahrbahn Fläche 1.075,47 m	01.01.2016	28,0	33,0	46 782,94				1 613,20	45 169,74
	2/0040002/03577	Hörmanns / GSt. Nr. 2128/6 / Fahrbahn Fläche 1.304,97 m	01.01.2018	7,0	10,0	17 747,59				2 218,45	15 529,14
	2/0040002/03504	Hörmanns / GSt. Nr. 2149 / Fahrbahn Fläche 244,88 m², O	01.01.2018	7,0	10,0	3 330,36				416,30	2 914,06
	2/0040002/03505	Hörmanns / GSt. Nr. 2153 / Fahrbahn Fläche 302,48 m², O	01.01.2018	7,0	10,0	4 113,72				514,22	3 599,50
	2/0040002/03467	Hörmanns / GSt. Nr. 2189 / Fahrbahn Fläche 2.195,45 m²,	01.01.2018	7,0	10,0	29 858,12				3 732,27	26 125,85
	2/0040002/03506	Hörmanns / GSt. Nr. 2191 / Fahrbahn Fläche 2.034,41 m²,	01.01.2018	7,0	10,0	27 667,97				3 458,50	24 209,47
	2/0040002/03434	Hörmanns / GSt. Nr. 2191 / Fahrbahn Fläche 4.478,45 m²,	01.01.2016	5,0	10,0	32 628,71				5 438,12	27 190,59
	2/0040001/03508	Hörmanns / GSt. Nr. 2215 / Fahrbahn Fläche 692,06 m², O	01.07.1989	1,5	33,0	2 471,64				988,66	1 482,98
	2/0040002/03507	Hörmanns / GSt. Nr. 2217 / Fahrbahn Fläche 1.738,93 m²,	01.01.2018	7,0	10,0	23 649,45				2 956,18	20 693,27
	2/0040002/03509	Hörmanns / GSt. Nr. 2242 / Fahrbahn Fläche 1.530,13 m²,	01.01.2016	5,0	10,0	11 148,09				1 858,02	9 290,07
	2/0040002/03620	Hörmanns / GSt. Nr. 2247 / Fahrbahn Fläche 2.408,70 m²,	01.01.2016	5,0	10,0	17 549,10				2 924,85	14 624,25
	2/0040002/03510	Hörmanns / GSt. Nr. 2247 / Fahrbahn Fläche 3.300,40 m²,	01.01.2018	7,0	10,0	44 885,44				5 610,68	39 274,76
	2/0040001/03511	Hörmanns / GSt. Nr. 2249 / Fahrbahn Fläche 495,52 m², O	01.01.2009	21,0	33,0	11 849,39				538,61	11 310,78
	2/0040002/03621	Hörmanns / GSt. Nr. 2268 / Fahrbahn Fläche 3.720,74 m²,	01.01.2016	5,0	10,0	27 108,25				4 518,04	22 590,21
	2/0040002/03605	Hörmanns / GSt. Nr. 2274 / Fahrbahn Fläche 2.044,14 m²,	01.01.2018	7,0	10,0	27 800,30				3 475,04	24 325,26
	2/0040002/03512	Hörmanns / GSt. Nr. 2321 / Fahrbahn Fläche 1.005,42 m²,	01.01.2016	5,0	10,0	7 325,20				1 220,87	6 104,33
	2/0040002/03606	Hörmanns / GSt. Nr. 2321 / Fahrbahn Fläche 3.176,98 m²,	01.01.2018	7,0	10,0	43 206,92				5 400,87	37 806,05

MVAG	Ansatz Konto	Bezeichnung	Inbetrieb- nahme	RND	ND	Buchwert 31.12.2019	Zugänge	Abgänge	Wertaufholung	Abschreibung/ Wertmind.	Buchwert 31.12.2020
	2/0040002/03435	Hörmanns / GSt. Nr. 2322 / Fahrbahn Fläche 2.089,64 m ² , 01.01.2018		7,0	10,0	28 419,10				3 552,39	24 866,71
	2/0040002/03513	Hörmanns / GSt. Nr. 2342 / Fahrbahn Fläche 1.575,08 m ² , 01.01.2018		7,0	10,0	21 421,08				2 677,64	18 743,44
	2/0040002/03514	Hörmanns / GSt. Nr. 2343 / Fahrbahn Fläche 1.242,66 m ² , 01.01.2018		7,0	10,0	16 900,18				2 112,52	14 787,66
	2/0040002/03515	Hörmanns / GSt. Nr. 2361 / Fahrbahn Fläche 7.595,72 m ² , 01.01.2018		7,0	10,0	103 301,80				12 912,73	90 389,07
	2/0040002/03516	Hörmanns / GSt. Nr. 2362 / Fahrbahn Fläche 2.329,25 m ² , 01.01.2018		7,0	10,0	31 677,80				3 959,73	27 718,07
	2/0040002/03518	Hörmanns / GSt. Nr. 2383 / Fahrbahn Fläche 2.700,94 m ² , 01.01.2018		7,0	10,0	36 732,78				4 591,60	32 141,18
	2/0040001/03517	Hörmanns / GSt. Nr. 2383 / Fahrbahn Fläche 305,15 m ² , O 01.01.2016		28,0	33,0	13 274,02				457,72	12 816,30
	2/0040002/03519	Hörmanns / GSt. Nr. 2393 / Fahrbahn Fläche 4.398,97 m ² , 01.01.2018		7,0	10,0	59 825,99				7 478,25	52 347,74
	2/0040001/03436	Hörmanns / GSt. Nr. 2407 / Fahrbahn Fläche 2.512,97 m ² , 01.01.2016		28,0	33,0	109 314,19				3 769,45	105 544,74
	2/0040002/03586	Hörmanns / GSt. Nr. 2420 / Fahrbahn Fläche 4.378,86 m ² , 01.01.2018		7,0	10,0	59 552,50				7 444,06	52 108,44
	2/0040002/03584	Hörmanns / GSt. Nr. 2431 / Fahrbahn Fläche 1.144,17 m ² , 01.01.2018		7,0	10,0	15 560,71				1 945,09	13 615,62
	2/0040002/03500	Hörmanns / GSt. Nr. 2458 / Fahrbahn Fläche 1.484,92 m ² , 01.01.2016		5,0	10,0	10 818,70				1 803,12	9 015,58
	2/0040002/03470	Hörmanns / GSt. Nr. 2458 / Fahrbahn Fläche 2.499,45 m ² , 01.01.2018		7,0	10,0	33 992,52				4 249,07	29 743,45
	2/0040002/03501	Hörmanns / GSt. Nr. 2486 / Fahrbahn Fläche 7.489,40 m ² , 01.01.2018		7,0	10,0	101 855,84				12 731,98	89 123,86
	2/0040002/03471	Hörmanns / GSt. Nr. 2489 / Fahrbahn Fläche 2.997,03 m ² , 01.01.2018		7,0	10,0	40 759,61				5 094,95	35 664,66
	2/0040002/03466	Hörmanns / GSt. Nr. 2493 / Fahrbahn Fläche 1.711,46 m ² , 01.01.2018		7,0	10,0	23 275,86				2 909,48	20 366,38
	2/0040002/03599	Hörmanns / GSt. Nr. 2500 / Fahrbahn Fläche 7.610,46 m ² , 01.01.2018		7,0	10,0	103 502,26				12 937,78	90 564,48
	2/0040002/03502	Hörmanns / GSt. Nr. 2514 / Fahrbahn Fläche 1.158,81 m ² , 01.01.2018		7,0	10,0	15 759,81				1 969,98	13 789,83
	2/0040002/03503	Hörmanns / GSt. Nr. 2517 / Fahrbahn Fläche 743,11 m ² , O 01.01.2018		7,0	10,0	10 106,29				1 263,29	8 843,00
	2/0040002/03484	Hörmanns / GSt. Nr. 2529 / Fahrbahn Fläche 983,28 m ² , O 01.01.2018		7,0	10,0	13 372,60				1 671,58	11 701,02
	2/0040001/03440	Hörmanns / GSt. Nr. 2537 / Fahrbahn Fläche 4.364,60 m ² , 01.01.2016		28,0	33,0	189 860,10				6 546,90	183 313,20
	2/0040002/03582	Hörmanns / GSt. Nr. 2558 / Fahrbahn Fläche 6.578,26 m ² , 01.01.2018		7,0	10,0	89 464,34				11 183,04	78 281,30
	2/0040002/03588	Hörmanns / GSt. Nr. 2594 / Fahrbahn Fläche 2.558,69 m ² , 01.01.2018		7,0	10,0	34 798,19				4 349,77	30 448,42
	2/0040001/03520	Hörmanns / GSt. Nr. 2597 / Fahrbahn Fläche 826,80 m ² , O 01.01.2016		28,0	33,0	35 965,80				1 240,20	34 725,60
	2/0040001/03589	Reinpolz / GSt. Nr. 1497/13 / Fahrbahn Fläche 598,49 m ² , 01.07.1989		1,5	33,0	2 137,46				854,98	1 282,48
	2/0040001/03498	Reinpolz / GSt. Nr. 1498 / Fahrbahn Fläche 3.225,37 m ² , O 01.01.2016		28,0	33,0	140 303,59				4 838,05	135 465,54
	2/0040002/03647	Reinpolz / GSt. Nr. 1499/1 / Fahrbahn Fläche 0,00 m ² , Obe 01.01.2016		0,0	10,0						
	2/0040001/03475	Reinpolz / GSt. Nr. 1499/2 / Fahrbahn Fläche 2.306,98 m ² , 01.01.2016		28,0	33,0	100 353,63				3 460,47	96 893,16
	2/0040002/03645	Reinpolz / GSt. Nr. 1501/1 / Fahrbahn Fläche 0,00 m ² , Obe 01.01.2016		0,0	10,0						
	2/0040001/03646	Reinpolz / GSt. Nr. 1501/2 / Fahrbahn Fläche 0,00 m ² , Obe 01.01.2009		0,0	33,0						
	2/0040002/03614	Reinpolz / GSt. Nr. 1502/1 / Fahrbahn Fläche 323,91 m ² , O 01.01.2016		5,0	10,0	2 359,92				393,32	1 966,60
	2/0040002/03497	Reinpolz / GSt. Nr. 1502/3 / Fahrbahn Fläche 3.359,47 m ² , 01.01.2018		7,0	10,0	45 688,79				5 711,10	39 977,69
	2/0040002/03613	Reinpolz / GSt. Nr. 1502/3 / Fahrbahn Fläche 558,44 m ² , O 01.01.2016		5,0	10,0	4 068,63				678,11	3 390,52
	2/0040002/03644	Reinpolz / GSt. Nr. 1504 / Fahrbahn Fläche 0,00 m ² , Oberfl 01.01.2016		0,0	10,0						
	2/0040002/03652	Unterlembach / GSt. Nr. 1467 / Fahrbahn Fläche 0,00 m ² , 01.01.2010		0,0	10,0						
	2/0040002/03653	Unterlembach / GSt. Nr. 1470 / Fahrbahn Fläche 0,00 m ² , 01.01.2016		0,0	10,0						
	2/0040002/03651	Unterlembach / GSt. Nr. 1479 / Fahrbahn Fläche 0,00 m ² , 01.01.2016		0,0	10,0						
	2/0040001/03549	Unterlembach / GSt. Nr. 1485 / Fahrbahn Fläche 2.546,25 m ² , 01.01.2009		21,0	33,0	60 888,59				2 767,66	58 120,93
	2/0040002/03655	Unterlembach / GSt. Nr. 1492 / Fahrbahn Fläche 0,00 m ² , 01.01.2016		0,0	10,0						

MVAG	Ansatz Konto	Bezeichnung	Inbetrieb- nahme	RND	ND	Buchwert 31.12.2019	Zugänge	Abgänge	Wertaufholung	Abschreibung/ Wertmind.	Buchwert 31.12.2020
	2/0040002/03654	Unterlembach / GSt. Nr. 1493 / Fahrbahn Fläche 0,00 m², C 01.01.2010		0,0	10,0						
	2/0040001/03530	Unterlembach / GSt. Nr. 1495/2 / Fahrbahn Fläche 550,36 m², C 01.01.2009		21,0	33,0	13 160,78				598,22	12 562,56
	2/0040001/03425	Unterlembach / GSt. Nr. 1495/2 / Fahrbahn Fläche 552,94 m², C 01.01.2016		28,0	33,0	24 052,89				829,41	23 223,48
	2/0040002/03485	Unterlembach / GSt. Nr. 1496/1 / Fahrbahn Fläche 770,95 m², C 01.01.2016		5,0	10,0	5 616,93				936,16	4 680,77
	2/0040002/03649	Unterlembach / GSt. Nr. 1510 / Fahrbahn Fläche 0,00 m², C 01.01.2016		0,0	10,0						
	2/0040002/03650	Unterlembach / GSt. Nr. 1516 / Fahrbahn Fläche 0,00 m², C 01.01.2010		0,0	10,0						
	2/0040001/03630	Unterlembach / GSt. Nr. 1524/2 / Fahrbahn Fläche 466,44 m², C 01.01.2009		21,0	33,0	11 154,00				507,00	10 647,00
	2/0040002/03546	Wielands / GSt. Nr. 1276 / Fahrbahn Fläche 566,99 m², Ob 01.01.2010		0,0	10,0						
	2/0040002/03638	Wielands / GSt. Nr. 1298 / Fahrbahn Fläche 0,00 m², Oberfl. 01.01.2018		0,0	10,0						
	2/0040001/03611	Wielands / GSt. Nr. 1319 / Fahrbahn Fläche 3.075,45 m², C 01.01.2016		28,0	33,0	133 782,07				4 613,17	129 168,90
	2/0040002/03643	Wielands / GSt. Nr. 1342 / Fahrbahn Fläche 0,00 m², Oberfl. 01.01.2016		0,0	10,0						
	2/0040002/03640	Wielands / GSt. Nr. 957 / Fahrbahn Fläche 0,00 m², Oberfl. 01.01.2016		0,0	10,0						
	2/0040001/03442	Wielands / GSt. Nr. 959/2 / Fahrbahn Fläche 10.502,01 m², 01.01.2016		28,0	33,0	456 837,43				15 753,01	441 084,42
	2/0040002/03642	Wielands / GSt. Nr. 964 / Fahrbahn Fläche 0,00 m², Oberfl. 01.01.2016		0,0	10,0						
	2/0040002/03641	Wielands / GSt. Nr. 965 / Fahrbahn Fläche 0,00 m², Oberfl. 01.01.2016		0,0	10,0						
	2/0040002/03524	Wielands / GSt. Nr. 966 / Fahrbahn Fläche 508,99 m², Ob 01.01.2016		5,0	10,0	3 708,36				618,06	3 090,30
	2/0040001/03523	Wielands / GSt. Nr. 967/1 / Fahrbahn Fläche 2.526,70 m², C 01.07.1989		1,5	33,0	9 023,93				3 609,57	5 414,36
	2/0040001/03441	Wielands / GSt. Nr. 967/1 / Fahrbahn Fläche 3.150,47 m², C 01.01.2016		28,0	33,0	137 045,44				4 725,70	132 319,74
	2/0040002/03499	Wielands / GSt. Nr. 967/1 / Fahrbahn Fläche 792,72 m², Ob 01.01.2016		5,0	10,0	5 775,53				962,59	4 812,94
1022	Gebäude und Bauten					12 785,25	0,00	0,00	0,00	456,62	12 328,63
	812000	WC - Anlagen				12 785,25	0,00	0,00	0,00	456,62	12 328,63
	2/0060001/02099	WC-Anlage	01.01.1998	27,0	50,0	12 785,25				456,62	12 328,63
1021	Grundstücke, Grundstückseinrichtungen und Infrastruktur					36 620,75	0,00	0,00	0,00	4 853,25	31 767,50
	815000	Park- und Gartenanlagen, Kinderspielplätze				36 620,75	0,00	0,00	0,00	4 853,25	31 767,50
	2/0040008/01166	ALU Lattenzaun Löschteich Hörmanns	27.06.2013	12,0	20,0	3 062,80				235,60	2 827,20
	4/0290003/01164	Baumhaus "Hadres" Ehrendorf	11.04.2018	7,0	10,0	4 055,80				506,98	3 548,82
	2/0040008/01167	Doppelstabgitterzaun Wielands	15.03.2013	12,0	20,0	1 407,51				108,27	1 299,24
	2/0070002/01165	Gartenhaus Unterlembach	16.05.2012	11,0	20,0	1 528,80				127,40	1 401,40
	4/0290003/01140	Karussell Höhenberg	22.09.2008	0,0	10,0						
	4/0290003/01159	Karussell mit Handrad Eichberg	27.03.2017	6,0	10,0	1 555,10				222,16	1 332,94
	4/0290003/01163	Kinderhaus "Waldesruh" Unterlembach	16.03.2018	7,0	10,0	1 198,72				149,84	1 048,88
	4/0290003/01148	Klettergerüst Unterlembach	22.03.2013	2,0	10,0	409,28				136,43	272,85
	4/0290003/01161	Kletterkarussell Dietmanns	27.03.2017	6,0	10,0	2 814,60				402,09	2 412,51
	4/0290003/01144	Klettersechseck Höhenberg	20.06.2011	0,0	10,0	93,55				93,55	
	4/0290003/01150	Outdoor-Tischtennistisch Eichberg	08.04.2014	3,0	10,0	688,00				172,00	516,00
	4/0290003/01155	Sandkasten Wielands	23.03.2016	5,0	10,0	493,45				82,24	411,21
	4/0290003/01142	Sandspielanlage Eichberg	26.03.2010	0,0	10,0						

MVAG	Ansatz Konto	Bezeichnung	Inbetrieb- nahme	RND	ND	Buchwert 31.12.2019	Zugänge	Abgänge	Wertaufholung	Abschreibung/ Wertmind.	Buchwert 31.12.2020
	4/0290003/01158	Seilbahn Eichberg	05.12.2016	5,5	10,0	1 615,87				248,60	1 367,27
	4/0290003/01141	Seilbahn Unterlembach	26.03.2010	0,0	10,0						
	4/0290003/01157	Sitzgruppe "Kreuzberg" Dietmanns	23.03.2016	5,0	10,0	562,67				93,78	468,89
	4/0290003/01156	Sitzgruppe "Kreuzberg" Hörmanns	23.03.2016	5,0	10,0	283,89				47,32	236,57
	2/0070002/01204	Sitzplatz-Überdachung Höhenberg	20.06.2014	13,0	20,0	1 677,86				119,85	1 558,01
	4/0290003/01139	Spielgeräte Neubau	26.08.2005	0,0	10,0						
	4/0290003/01160	Spielkombination Retz Höhenberg	27.03.2017	6,0	10,0	2 824,50				403,50	2 421,00
	4/0290003/01152	Spielturm Hörmanns	15.05.2014	3,0	10,0	1 065,59				266,40	799,19
	4/0290003/01153	Vogelnestschaukel Unterlembach	15.04.2015	4,0	10,0	865,33				173,07	692,26
	4/0290003/01162	Wackelband-Gurtsteg-Hüpfgurt Dietmanns	27.03.2017	6,0	10,0	2 147,81				306,83	1 840,98
	4/0290003/01149	Wasserspielanlage Ehrendorf	05.07.2013	2,5	10,0	1 144,76				327,07	817,69
	2/0040008/01168	Zaun Höhenberg	30.06.2015	14,0	20,0	1 611,89				107,46	1 504,43
	2/0040008/01169	Zaunfeld, Steher Hörmanns	21.07.2015	14,5	20,0	1 411,27				91,05	1 320,22
	4/0290003/01191	Kletterkombination Eichberg	12.07.2019	8,5	10,0	4 101,70				431,76	3 669,94
1024	Sonderanlagen					14 616,24	0,00	0,00	0,00	691,60	13 924,64
	815000	Park- und Gartenanlagen, Kinderspielplätze				14 616,24	0,00	0,00	0,00	691,60	13 924,64
	2/0040013/00570	Spielplatz Dietmanns / Sportplatz Neuerrichtung	04.11.2014	26,5	33,0	5 566,46				202,42	5 364,04
	2/0040013/01138	Spielplatz/Beachvolleyballplatz Ehrendorf Neubau	07.11.2005	17,5	33,0	9 049,78				489,18	8 560,60
1025	Technische Anlagen, Fahrzeuge und Maschinen					138,00	0,00	0,00	0,00	69,00	69,00
	815000	Park- und Gartenanlagen, Kinderspielplätze				138,00	0,00	0,00	0,00	69,00	69,00
	4/0240001/01146	Rasentraktor Unterlembach	11.06.2012	1,0	10,0	138,00				69,00	69,00
1311	Investitionszuschüsse von Trägern öffentlichen Rechts					-8 946,97	0,00	0,00	0,00	-439,39	-8 507,58
	815000	Park- und Gartenanlagen, Kinderspielplätze				-8 946,97	0,00	0,00	0,00	-439,39	-8 507,58
	2/0040013/03694	KT Spielplatz Dietmanns / Sportplatz Neuerrichtung	09.12.2014	26,5	33,0	-2 500,00				-90,91	-2 409,09
	2/0040013/03743	KT Spielplatz/Beachvolleyballplatz Ehrendorf Neubau	29.09.2005	17,5	33,0	-6 446,97				-348,48	-6 098,49
1010	Immaterielle Vermögenswerte					2 224,80	0,00	0,00	0,00	247,20	1 977,60
	816000	Öffentliche Beleuchtung und öffentliche Uhren				2 224,80	0,00	0,00	0,00	247,20	1 977,60
	4/0440001/01206	ProOffice Beleuchtung	18.01.2019	8,0	10,0	2 224,80				247,20	1 977,60
1021	Grundstücke, Grundstückseinrichtungen und Infrastruktur					37 712,80	0,00	0,00	0,00	8 735,41	28 977,39
	816000	Öffentliche Beleuchtung und öffentliche Uhren				37 712,80	0,00	0,00	0,00	8 735,41	28 977,39
	2/0350004/01205	Straßenbeleuchtung 2011	16.05.2011	0,0	10,0	1 036,08				1 036,08	
	2/0350004/01194	Straßenbeleuchtung 2013	17.04.2013	2,0	10,0	6 359,57				2 119,86	4 239,71
	2/0350004/01195	Straßenbeleuchtung 2014	05.03.2014	3,0	10,0	10 941,65				2 735,41	8 206,24
	2/0350004/01196	Straßenbeleuchtung 2015	23.01.2015	4,0	10,0	7 776,30				1 555,26	6 221,04

MVAG	Ansatz Konto	Bezeichnung	Inbetrieb- nahme	RND	ND	Buchwert 31.12.2019	Zugänge	Abgänge	Wertaufholung	Abschreibung/ Wertmind.	Buchwert 31.12.2020
	2/0350004/01193	Straßenbeleuchtung 2019	08.05.2019	8,0	10,0	11 599,20				1 288,80	10 310,40
1311	Investitionszuschüsse von Trägern öffentlichen Rechts					-5 503,16	0,00	0,00	0,00	-1 543,16	-3 960,00
	816000	Öffentliche Beleuchtung und öffentliche Uhren				-5 503,16	0,00	0,00	0,00	-1 543,16	-3 960,00
	2/0350004/03746	KT Straßenbeleuchtung 2013	06.12.2013	2,0	10,0	-2 008,42				-669,47	-1 338,95
	2/0350004/03747	KT Straßenbeleuchtung 2014	29.12.2014	3,0	10,0	-3 494,74				-873,69	-2 621,05
1010	Immaterielle Vermögenswerte					4 492,80	0,00	0,00	0,00	561,60	3 931,20
	817000	Friedhöfe				4 492,80	0,00	0,00	0,00	561,60	3 931,20
	4/0440001/01183	Friedhofskataster	19.06.2018	7,0	10,0	4 492,80				561,60	3 931,20
1021	Grundstücke, Grundstückseinrichtungen und Infrastruktur					20 126,06	0,00	0,00	0,00	1 087,90	19 038,16
	817000	Friedhöfe				20 126,06	0,00	0,00	0,00	1 087,90	19 038,16
	3/0040007/01207	Friedhofsmauer Dietmanns	31.12.2005	17,5	33,0	20 126,06				1 087,90	19 038,16
1022	Gebäude und Bauten					24 281,67	0,00	0,00	0,00	899,32	23 382,35
	817000	Friedhöfe				24 281,67	0,00	0,00	0,00	899,32	23 382,35
	3/0060001/01238	Aufbahnungshalle Dietmanns	01.01.2002	26,0	45,0	24 281,67				899,32	23 382,35
1024	Sonderanlagen					70 989,21	0,00	0,00	0,00	2 327,52	68 661,69
	817000	Friedhöfe				70 989,21	0,00	0,00	0,00	2 327,52	68 661,69
	3/0070003/01185	Urnenfriedhof	04.11.2017	29,5	33,0	70 989,21				2 327,52	68 661,69
1026	Amts-, Betriebs- und Geschäftsausstattung					3 025,47	0,00	0,00	0,00	403,40	2 622,07
	817000	Friedhöfe				3 025,47	0,00	0,00	0,00	403,40	2 622,07
	5/0240001/01182	Sargversenker Dietmanns	12.12.2017	6,5	10,0	3 025,47				403,40	2 622,07
1022	Gebäude und Bauten					237 839,64	0,00	0,00	0,00	8 512,25	229 327,39
	820000	Wirtschaftshöfe				237 839,64	0,00	0,00	0,00	8 512,25	229 327,39
	2/0060001/01213	Gebäude Neubaukosten Bauhof	01.01.2000	29,0	50,0	225 319,95				7 510,67	217 809,28
	2/0120001/00549	Heizung Neubau - Pelletsheizung - Bauhof	05.09.2017	11,5	15,0	12 519,69				1 001,58	11 518,11
1025	Technische Anlagen, Fahrzeuge und Maschinen					176 256,37	0,00	0,00	0,00	25 096,37	151 160,00
	820000	Wirtschaftshöfe				176 256,37	0,00	0,00	0,00	25 096,37	151 160,00
	4/0150002/00638	Anhänger Humer KHP	23.05.2017	6,0	10,0	2 347,80				335,40	2 012,40
	4/0220002/00641	Avant Multifunktionslader 640 Kubota	19.11.2018	7,5	10,0	48 144,00				5 664,00	42 480,00
	4/0240001/00632	Fahrbare Gerüstleiter	22.03.2016	5,0	10,0	1 648,80				274,80	1 374,00
	4/0150002/00636	Ford Transit Pritsche	17.11.2010	0,0	10,0	950,00				950,00	
	4/0240001/00630	Fugenschneider	05.01.2010	0,0	10,0						

MVAG	Ansatz Konto	Bezeichnung	Inbetrieb- nahme	RND	ND	Buchwert 31.12.2019	Zugänge	Abgänge	Wertaufholung	Abschreibung/ Wertmind.	Buchwert 31.12.2020
	4/0300001/01204	Geschwindigkeitsmessgerät	19.06.2018	9,0	12,0	1 728,95				172,90	1 556,05
	4/0290001/00648	Hita Akkuflex	12.05.2017	4,0	8,0	417,44				83,49	333,95
	4/0240001/00635	Kehrwalze	31.08.2018	7,5	10,0	477,26				56,15	421,11
	4/0150002/00639	Kippmulde GHU 12/2500	16.08.2017	6,5	10,0	2 199,00				293,20	1 905,80
	4/0240001/00633	Motorsäge HUSQVARNA	07.08.2017	6,5	10,0	754,28				100,57	653,71
	4/0240001/01121	Motorsense STIHL	22.05.2015	4,0	10,0	359,92				71,98	287,94
	4/0150002/00637	Radlader Liebherr L509	15.01.2015	4,0	10,0	13 965,00				2 793,00	11 172,00
	4/0240001/00634	Rasenmäher HUSQVARNA	23.03.2018	7,0	10,0	437,04				54,63	382,41
	4/0240001/00631	Rasenmähertraktor (John Deere)	02.01.2013	2,0	10,0	1 800,00				600,00	1 200,00
	4/0240001/01122	Seitenschneepflug SRS-2 L 2600 Kitzler Franz	11.01.2016	5,0	10,0	5 280,01				880,00	4 400,01
	4/0150002/00640	Walzenstreuer	09.10.2017	6,5	10,0	8 700,00				1 160,00	7 540,00
	4/0290001/00647	Werkstattwagen	13.01.2012	0,0	8,0						
	4/0150002/03756	JDB Fasttrac 4190 4WS ABS Kommunalausführung	05.11.2019	6,5	10,0	87 046,87				11 606,25	75 440,62
1026	Amts-, Betriebs- und Geschäftsausstattung					18 250,70	0,00	9 588,89	0,00	3 946,21	4 715,60
	820000	Wirtschaftshöfe				18 250,70	0,00	9 588,89	0,00	3 946,21	4 715,60
	4/0180003/00645	Computer	14.09.2018	1,5	4,0	1 119,75				447,90	671,85
	4/0180001/01214	Server Wasserüberprüfung	24.05.2016	2,0	7,0	4 463,62				1 487,87	2 975,75
	4/0180004/00643	Zeiterfassung Erstausrüstung	17.05.2011	0,0	8,0						
	4/0180004/00644	Zeiterfassung ISGUS-Modul	04.04.2017	4,0	8,0	1 335,00				267,00	1 068,00
	4/0180004/00646	Zenith35 PRO GPS Gerät	31.12.2018	6,5	8,0	11 332,33		9 588,89		1 743,44	
1311	Investitionszuschüsse von Trägern öffentlichen Rechts					-8 355,56	0,00	0,00	0,00	-363,22	-7 992,34
	820000	Wirtschaftshöfe				-8 355,56	0,00	0,00	0,00	-363,22	-7 992,34
	2/0060001/03749	KT Bauhof Gebäude Neubaukosten	31.12.1998	29,0	50,0	-6 540,56				-218,02	-6 322,54
	2/0120001/03690	KT Bauhof Heizung Neubau - Pelletsheizung	18.12.2017	11,5	15,0	-1 815,00				-145,20	-1 669,80
1021	Grundstücke, Grundstückseinrichtungen und Infrastruktur					1 029 128,83	0,00	14 816,00	0,00	0,00	1 014 312,83
	840000	Grundbesitz				1 029 128,83	0,00	14 816,00	0,00	0,00	1 014 312,83
	1/0020001/00050	Grundstück Nr. .103, KG-Nr. 7004, Bauflächen Gebäude, 2 01.01.1900		0,0	0,0	480,00					480,00
	1/0020001/00051	Grundstück Nr. .103, KG-Nr. 7004, Bauflächen Gebäudene 01.01.1900		0,0	0,0	40,00					40,00
	1/0020001/00174	Grundstück Nr. .12, KG-Nr. 7018, Bauflächen, Hörmanns 3 01.01.1900		0,0	0,0	2 754,00					2 754,00
	1/0020001/00175	Grundstück Nr. .12, KG-Nr. 7018, Bauflächen, Hörmanns 3 01.01.1900		0,0	0,0	1 620,00					1 620,00
	1/0020001/00176	Grundstück Nr. .13, KG-Nr. 07018, Bauflächen, Hörmanns 01.01.1900		0,0	0,0	1 332,00					1 332,00
	1/0010001/00053	Grundstück Nr. .25, KG-Nr. 7004, Sonstige, Hörmannser Si 01.01.1900		0,0	0,0	48,00					48,00
	1/0010001/00052	Grundstück Nr. .25, KG-Nr. 7004, Sonstige, Hörmannser Si 01.01.1900		0,0	0,0	644,00					644,00
	1/0020001/00211	Grundstück Nr. .27, KG-Nr. 07022, Bauflächen, Reinpolz G 01.01.1900		0,0	0,0	1 032,00					1 032,00
	1/0020001/00147	Grundstück Nr. .31, KG-Nr. 07017, Bauflächen, Eichberg G 01.01.1900		0,0	0,0	1 170,00					1 170,00
	1/0020001/00187	Grundstück Nr. .37, KG-Nr. 7021, Bauflächen, Höhenberg (01.01.1900		0,0	0,0	504,00					504,00

MVAG	Ansatz Konto	Bezeichnung	Inbetrieb- nahme	RND	ND	Buchwert 31.12.2019	Zugänge	Abgänge	Wertaufholung	Abschreibung/ Wertmind.	Buchwert 31.12.2020
	1/0020001/00188	Grundstück Nr. 38, KG-Nr. 7021, Bauflächen Gebäude, 23 01.01.1900		0,0	0,0	276,00					276,00
	1/0020001/00214	Grundstück Nr. 48, KG-Nr. 07023, Bauflächen, Unterlembach 01.01.1900		0,0	0,0	1 470,00					1 470,00
	1/0020001/00148	Grundstück Nr. 53, KG-Nr. 7017, Bauflächen, Eichberg 50 01.01.1900		0,0	0,0	5 670,00					5 670,00
	1/0020001/00149	Grundstück Nr. 53, KG-Nr. 7017, Bauflächen, Eichberg 50 01.01.1900		0,0	0,0	4 950,00					4 950,00
	1/0020001/00150	Grundstück Nr. 68, KG-Nr. 07017, Bauflächen, Eichberg 50 01.01.1900		0,0	0,0	3 168,00					3 168,00
	1/0020001/00151	Grundstück Nr. 68, KG-Nr. 7017, Bauflächen, Eichberg 52 01.01.1900		0,0	0,0	180,00					180,00
	1/0020001/00054	Grundstück Nr. 91, KG-Nr. 07004, Bauflächen, Kirchenplatz 01.01.1900		0,0	0,0	4 500,00					4 500,00
	1/0020001/00055	Grundstück Nr. 91, KG-Nr. 07004, Bauflächen, Kirchenplatz 01.01.1900		0,0	0,0	3 320,00					3 320,00
	1/0010001/00056	Grundstück Nr. 97, KG-Nr. 7004, Sonstige, Hörmannser Straße 01.01.1900		0,0	0,0	432,00					432,00
	1/0020001/00057	Grundstück Nr. 97, KG-Nr. 7004, Sonstige, Hörmannser Straße 01.01.1900		0,0	0,0	24,00					24,00
	1/0030001/00058	Grundstück Nr. 1/2, KG-Nr. 7004, landwirtschaftlich genutzt 01.01.1900		0,0	0,0	180,00					180,00
	1/0030001/00118	Grundstück Nr. 10/1, KG-Nr. 7005, Bauflächen Gebäude, 1 01.01.1900		0,0	0,0	30 450,00					30 450,00
	1/0010001/00177	Grundstück Nr. 10/1, KG-Nr. 7018, Sonstige Sonstiges (ohne) 01.01.1900		0,0	0,0	439,20					439,20
	1/0030001/00215	Grundstück Nr. 1010, KG-Nr. 7023, landwirtschaftlich genutzt 01.01.1900		0,0	0,0	73,75					73,75
	1/0030001/00125	Grundstück Nr. 1025, KG-Nr. 7016, Gärten Gärten, 32,00 n 01.01.1900		0,0	0,0	460,80					460,80
	1/0030001/00059	Grundstück Nr. 1048/2, KG-Nr. 7004, landwirtschaftlich genutzt 01.01.1900		0,0	0,0	683,75					683,75
	1/0020001/00189	Grundstück Nr. 11/3, KG-Nr. 7021, Bauflächen, Höhenberg 01.01.1900		0,0	0,0	432,00					432,00
	1/0030001/00190	Grundstück Nr. 11/3, KG-Nr. 7021, Gärten, Höhenberg 3 G 01.01.1900		0,0	0,0	2 937,60					2 937,60
	1/0030001/00216	Grundstück Nr. 1144, KG-Nr. 7023, landwirtschaftlich genutzt 01.01.1900		0,0	0,0	1 062,50					1 062,50
	1/0020002/00191	Grundstück Nr. 1165, KG-Nr. 7021, Sonstige Friedhöfe, 1.7 01.01.1900		0,0	0,0	4 094,40					4 094,40
	1/0030002/00126	Grundstück Nr. 1179, KG-Nr. 7016, Wald Wald (ohne Spez) 01.01.1900		0,0	0,0	705,94					705,94
	1/0030001/00127	Grundstück Nr. 1180, KG-Nr. 7016, landwirtschaftlich genutzt 01.01.1900		0,0	0,0	572,50					572,50
	1/0010001/00128	Grundstück Nr. 122/1, KG-Nr. 7016, Sonstige Straßenverkehrsfläche 01.01.1900		0,0	0,0	4 921,20					4 921,20
	1/0030001/00129	Grundstück Nr. 122/12, KG-Nr. 7016, landwirtschaftlich genutzt 01.01.1900		0,0	0,0	176,25					176,25
	1/0030001/00130	Grundstück Nr. 122/14, KG-Nr. 7016, Gärten Gärten, 50,00 01.01.1900		0,0	0,0	720,00					720,00
	1/0020001/00131	Grundstück Nr. 122/3, KG-Nr. 7016, Bauflächen, Wielands 01.01.1900		0,0	0,0	5 076,00					5 076,00
	1/0020001/00132	Grundstück Nr. 122/3, KG-Nr. 7016, Bauflächen, Wielands 01.01.1900		0,0	0,0	2 826,00					2 826,00
	1/0020001/00133	Grundstück Nr. 122/4, KG-Nr. 7016, Bauflächen Gebäude, 01.01.1900		0,0	0,0	180,00					180,00
	1/0030001/00134	Grundstück Nr. 122/4, KG-Nr. 7016, Gärten Gärten, 305,00 01.01.1900		0,0	0,0	4 392,00					4 392,00
	1/0020001/00135	Grundstück Nr. 122/5, KG-Nr. 07016, Bauflächen, Wieland 01.01.1900		0,0	0,0	2 502,00					2 502,00
	1/0020001/00136	Grundstück Nr. 122/6, KG-Nr. 07016, Bauflächen Gebäude 01.01.1900		0,0	0,0	378,00					378,00
	1/0020001/00137	Grundstück Nr. 122/6, KG-Nr. 07016, Bauflächen Gebäude 01.01.1900		0,0	0,0	576,00					576,00
	1/0030001/00178	Grundstück Nr. 124/2, KG-Nr. 7018, Gärten Gärten, 156,00 01.01.1900		0,0	0,0	2 246,40					2 246,40
	1/0030001/00179	Grundstück Nr. 124/3, KG-Nr. 7018, Gärten Gärten, 116,00 01.01.1900		0,0	0,0	1 670,40					1 670,40
	1/0030001/00138	Grundstück Nr. 1241, KG-Nr. 7016, landwirtschaftlich genutzt 01.01.1900		0,0	0,0	6 346,25					6 346,25
	1/0030001/00194	Grundstück Nr. 1243, KG-Nr. 7021, Gewässer Stehende Gewässer 01.01.1900		0,0	0,0	52,00					52,00
	1/0030001/00192	Grundstück Nr. 1243, KG-Nr. 7021, landwirtschaftlich genutzt 01.01.1900		0,0	0,0	839,00					839,00
	1/0030002/00193	Grundstück Nr. 1243, KG-Nr. 7021, Wald Wald (ohne Spez) 01.01.1900		0,0	0,0	9 661,50					9 661,50
	1/0030002/00195	Grundstück Nr. 1244, KG-Nr. 7021, Wald Wald (ohne Spez) 01.01.1900		0,0	0,0	1 704,75					1 704,75

MVAG	Ansatz Konto	Bezeichnung	Inbetrieb- nahme	RND	ND	Buchwert 31.12.2019	Zugänge	Abgänge	Wertaufholung	Abschreibung/ Wertmind.	Buchwert 31.12.2020
	1/0020001/00060	Grundstück Nr. 130/2, KG-Nr. 7004, Bauflächen, Hörmanns	01.01.1900	0,0	0,0	22 000,00					22 000,00
	1/0030001/00061	Grundstück Nr. 130/2, KG-Nr. 7004, Gärten, Hörmannser	01.01.1900	0,0	0,0	19 776,00					19 776,00
	1/0030001/00062	Grundstück Nr. 130/2, KG-Nr. 7004, landwirtschaftlich genu	01.01.1900	0,0	0,0	3 448,75					3 448,75
	1/0030001/00139	Grundstück Nr. 1325, KG-Nr. 7016, landwirtschaftlich genu	01.01.1900	0,0	0,0	723,75					723,75
	1/0030001/00140	Grundstück Nr. 1338, KG-Nr. 7016, landwirtschaftlich genu	01.01.1900	0,0	0,0	11 016,25					11 016,25
	1/0030001/00119	Grundstück Nr. 135/1, KG-Nr. 7005, landwirtschaftlich genu	01.01.1900	0,0	0,0	4 071,00					4 071,00
	1/0030002/00152	Grundstück Nr. 1368/1, KG-Nr. 7017, Wald Wald (ohne Spr	01.01.1900	0,0	0,0	4 996,88					4 996,88
	1/0030002/00153	Grundstück Nr. 1369/1, KG-Nr. 7017, Wald Wald (ohne Spr	01.01.1900	0,0	0,0	7 069,69					7 069,69
	1/0030002/00154	Grundstück Nr. 1369/2, KG-Nr. 7017, Wald Wald (ohne Spr	01.01.1900	0,0	0,0	5 104,69					5 104,69
	1/0030002/00155	Grundstück Nr. 1370, KG-Nr. 7017, Wald Wald (ohne Spez	01.01.1900	0,0	0,0	725,63					725,63
	1/0030002/00156	Grundstück Nr. 1372/31, KG-Nr. 7017, Wald Wald (ohne Sp	01.01.1900	0,0	0,0	318,75					318,75
	1/0030002/00157	Grundstück Nr. 1372/32, KG-Nr. 7017, Wald Wald (ohne Sp	01.01.1900	0,0	0,0	1 468,13					1 468,13
	1/0030002/00158	Grundstück Nr. 1372/37, KG-Nr. 7017, Wald Wald (ohne Sp	01.01.1900	0,0	0,0	74,06					74,06
	1/0020001/00063	Grundstück Nr. 140/2, KG-Nr. 7004, Bauflächen, Hörmanns	01.01.1900	0,0	0,0	1 260,00					1 260,00
	1/0030001/00064	Grundstück Nr. 140/3, KG-Nr. 7004, landwirtschaftlich genu	01.01.1900	0,0	0,0	21,25					21,25
	1/0010002/00197	Grundstück Nr. 1416/1, KG-Nr. 7021, Gewässer Stehende	01.01.1900	0,0	0,0	139,00					139,00
	1/0030001/00196	Grundstück Nr. 1416/1, KG-Nr. 7021, landwirtschaftlich ger	01.01.1900	0,0	0,0	1 856,00					1 856,00
	1/0030002/00198	Grundstück Nr. 1416/2, KG-Nr. 7021, Wald Wald (ohne Spr	01.01.1900	0,0	0,0	1 307,25					1 307,25
	1/0010002/00142	Grundstück Nr. 158/1, KG-Nr. 7016, Gewässer Stehende	01.01.1900	0,0	0,0	46,88					46,88
	1/0030001/00141	Grundstück Nr. 158/1, KG-Nr. 7016, landwirtschaftlich genu	01.01.1900	0,0	0,0	2 123,75					2 123,75
	1/0030001/00199	Grundstück Nr. 1594/2, KG-Nr. 7021, landwirtschaftlich ger	01.01.1900	0,0	0,0	364,00					364,00
	1/0030002/00200	Grundstück Nr. 1594/2, KG-Nr. 7021, Wald Wald (ohne Spr	01.01.1900	0,0	0,0	1 042,50					1 042,50
	1/0030001/00201	Grundstück Nr. 1594/3, KG-Nr. 7021, landwirtschaftlich ger	01.01.1900	0,0	0,0	968,00					968,00
	1/0030002/00202	Grundstück Nr. 1594/4, KG-Nr. 7021, Wald Wald (ohne Spr	01.01.1900	0,0	0,0	472,50					472,50
	1/0030001/00204	Grundstück Nr. 1594/5, KG-Nr. 7021, landwirtschaftlich ger	01.01.1900	0,0	0,0	983,00					983,00
	1/0020001/00203	Grundstück Nr. 1594/5, KG-Nr. 7021, Sonstige Verkehrsra	01.01.1900	0,0	0,0	2,40					2,40
	1/0010001/00205	Grundstück Nr. 1595/11, KG-Nr. 7021, Sonstige Sonstiges	01.01.1900	0,0	0,0	146,40					146,40
	1/0010002/00207	Grundstück Nr. 1610, KG-Nr. 7021, Gewässer Stehende	01.01.1900	0,0	0,0	1 709,50					1 709,50
	1/0030001/00206	Grundstück Nr. 1610, KG-Nr. 7021, landwirtschaftlich genu	01.01.1900	0,0	0,0	72,00					72,00
	1/0030002/00159	Grundstück Nr. 1725, KG-Nr. 7017, Wald Wald (ohne Spez	01.01.1900	0,0	0,0	239,06					239,06
	1/0030002/00160	Grundstück Nr. 1726, KG-Nr. 7017, Wald Wald (ohne Spez	01.01.1900	0,0	0,0	553,13					553,13
	1/0030002/00161	Grundstück Nr. 1727, KG-Nr. 7017, Wald Wald (ohne Spez	01.01.1900	0,0	0,0	1 280,63					1 280,63
	1/0030001/00162	Grundstück Nr. 1821, KG-Nr. 7017, landwirtschaftlich genu	01.01.1900	0,0	0,0	5 731,25					5 731,25
	1/0020001/00180	Grundstück Nr. 188/1, KG-Nr. 7018, Bauflächen, Hörmanns	01.01.1900	0,0	0,0	10 962,00					10 962,00
	1/0030001/00181	Grundstück Nr. 188/1, KG-Nr. 7018, landwirtschaftlich genu	01.01.1900	0,0	0,0	1 777,50					1 777,50
	1/0010002/00182	Grundstück Nr. 192/2, KG-Nr. 7018, Gewässer Stehende	01.01.1900	0,0	0,0	297,00					297,00
	1/0010001/00183	Grundstück Nr. 215/2, KG-Nr. 7018, Sonstige Straßenverke	01.01.1900	0,0	0,0	115,20					115,20
	1/0030001/00065	Grundstück Nr. 22/2, KG-Nr. 7004, Sonstige Verkehrsrandf	01.01.1900	0,0	0,0	100,00					100,00
	1/0020001/00208	Grundstück Nr. 254/2, KG-Nr. 7021, Bauflächen (Hochbehä	01.01.1900	0,0	0,0	240,00					240,00

MVAG	Ansatz Konto	Bezeichnung	Inbetrieb- nahme	RND	ND	Buchwert 31.12.2019	Zugänge	Abgänge	Wertaufholung	Abschreibung/ Wertmind.	Buchwert 31.12.2020
	1/0030001/00209	Grundstück Nr. 254/2, KG-Nr. 7021, Gärten (Hochbehälter)	01.01.1900	0,0	0,0	3 340,80					3 340,80
	1/0020001/00066	Grundstück Nr. 264/2, KG-Nr. 7004, Bauflächen, Dechant-I	01.01.1900	0,0	0,0	7 520,00					7 520,00
	1/0020001/00067	Grundstück Nr. 264/2, KG-Nr. 7004, Bauflächen, Dechant-I	01.01.1900	0,0	0,0	3 080,00					3 080,00
	1/0030001/00068	Grundstück Nr. 264/2, KG-Nr. 7004, Gärten, Dechant-Hau	01.01.1900	0,0	0,0	9 952,00					9 952,00
	1/0020001/00069	Grundstück Nr. 264/3, KG-Nr. 7004, Bauflächen, Dechant-I	01.01.1900	0,0	0,0	13 600,00					13 600,00
	1/0020001/00070	Grundstück Nr. 264/3, KG-Nr. 7004, Bauflächen, Dechant-I	01.01.1900	0,0	0,0	5 960,00					5 960,00
	1/0030001/00071	Grundstück Nr. 264/3, KG-Nr. 7004, Gärten, Dechant-Hau	01.01.1900	0,0	0,0	10 976,00					10 976,00
	1/0020001/00072	Grundstück Nr. 268, KG-Nr. 7004, Bauflächen Gebäude, 1:	01.01.1900	0,0	0,0	2 600,00					2 600,00
	1/0020002/00073	Grundstück Nr. 268, KG-Nr. 7004, Sonstige Friedhöfe, 2.70	01.01.1900	0,0	0,0	10 808,00					10 808,00
	1/0020002/00074	Grundstück Nr. 269, KG-Nr. 7004, Sonstige Friedhöfe, 1.38	01.01.1900	0,0	0,0	5 520,00					5 520,00
	1/0030001/00212	Grundstück Nr. 27/2, KG-Nr. 7022, landwirtschaftlich genut	01.01.1900	0,0	0,0	569,00					569,00
	1/0030001/00075	Grundstück Nr. 281/2, KG-Nr. 7004, landwirtschaftlich gen	01.01.1900	0,0	0,0	13,75					13,75
	1/0020001/00076	Grundstück Nr. 290/1, KG-Nr. 7004, Bauflächen, Lainsitzstr	01.01.1900	0,0	0,0	8 700,00					8 700,00
	1/0030001/00077	Grundstück Nr. 290/1, KG-Nr. 7004, landwirtschaftlich gen	01.01.1900	0,0	0,0	1 775,00					1 775,00
	1/0030002/00121	Grundstück Nr. 290/1, KG-Nr. 7005, Wald Wald (ohne Spe:	01.01.1900	0,0	0,0	152,25					152,25
	1/0030002/00122	Grundstück Nr. 290/2, KG-Nr. 7005, Wald Wald (ohne Spe:	01.01.1900	0,0	0,0	122,25					122,25
	1/0010002/00213	Grundstück Nr. 30, KG-Nr. 7022, Gewässer Stehende Gew	01.01.1900	0,0	0,0	1 423,00					1 423,00
	1/0030001/00123	Grundstück Nr. 30/1, KG-Nr. 7005, landwirtschaftlich genut	01.01.1900	0,0	0,0	471,00					471,00
	1/0020001/00124	Grundstück Nr. 32, KG-Nr. 07005, Bauflächen, Kapellenwe	01.01.1900	0,0	0,0	2 775,00					2 775,00
	1/0030001/00079	Grundstück Nr. 32/2, KG-Nr. 7004, landwirtschaftlich genut	01.01.1900	0,0	0,0	145,00					145,00
	1/0030002/00080	Grundstück Nr. 3261/124, KG-Nr. 7004, Wald Wald (ohne §	01.01.1900	0,0	0,0	8 615,63					8 615,63
	1/0030002/00081	Grundstück Nr. 3261/125, KG-Nr. 7004, Wald Wald (ohne §	01.01.1900	0,0	0,0	168 969,38					168 969,38
	1/0030002/00082	Grundstück Nr. 3261/126, KG-Nr. 7004, Wald Wald (ohne §	01.01.1900	0,0	0,0	2 915,63					2 915,63
	1/0030002/00083	Grundstück Nr. 3261/128, KG-Nr. 7004, Wald Wald (ohne §	01.01.1900	0,0	0,0	4 256,25					4 256,25
	1/0030002/00084	Grundstück Nr. 3261/129, KG-Nr. 7004, Wald Wald (ohne §	01.01.1900	0,0	0,0	3 324,38					3 324,38
	1/0030002/00085	Grundstück Nr. 3261/130, KG-Nr. 7004, Wald Wald (ohne §	01.01.1900	0,0	0,0	470,63					470,63
	1/0020001/00087	Grundstück Nr. 372/2, KG-Nr. 7004, Bauflächen, Kindergar	01.01.1900	0,0	0,0	11 540,00					11 540,00
	1/0030001/00088	Grundstück Nr. 372/2, KG-Nr. 7004, Gärten, Kindergartens	01.01.1900	0,0	0,0	74 672,00					74 672,00
	1/0030001/00089	Grundstück Nr. 3808/2, KG-Nr. 7004, landwirtschaftlich ger	01.01.1900	0,0	0,0	1 081,25					1 081,25
	1/0010002/00090	Grundstück Nr. 4004/1, KG-Nr. 7004, Gewässer (Hörmann:	01.01.1900	0,0	0,0	9 876,88					9 876,88
	1/0010002/00091	Grundstück Nr. 4004/2, KG-Nr. 7004, Gewässer (Hörmann:	01.01.1900	0,0	0,0	1 852,50					1 852,50
	1/0010002/00092	Grundstück Nr. 4004/3, KG-Nr. 7004, Gewässer (Hörmann:	01.01.1900	0,0	0,0	176,25					176,25
	1/0010002/00093	Grundstück Nr. 4004/4, KG-Nr. 7004, Gewässer (Hörmann:	01.01.1900	0,0	0,0	71,25					71,25
	1/0010002/00094	Grundstück Nr. 4005, KG-Nr. 7004, Gewässer (Hörmanns	01.01.1900	0,0	0,0	386,88					386,88
	1/0010002/00095	Grundstück Nr. 4006/2, KG-Nr. 7004, Gewässer Fließende	01.01.1900	0,0	0,0	176,88					176,88
	1/0010002/00096	Grundstück Nr. 4006/5, KG-Nr. 7004, Gewässer Fließende	01.01.1900	0,0	0,0	13,75					13,75
	1/0030001/00097	Grundstück Nr. 4009, KG-Nr. 7004, landwirtschaftlich genu	01.01.1900	0,0	0,0	973,75					973,75
	1/0030001/00210	Grundstück Nr. 44/1, KG-Nr. 07021, Bauflächen Gärten, 44	01.01.1900	0,0	0,0	4 310,40					4 310,40
	1/0020001/00629	Grundstück Nr. 493/3, KG-Nr. 07017, Bauflächen, Eichberg	01.01.1900	0,0	0,0	42 912,00					42 912,00

MVAG	Ansatz Konto	Bezeichnung	Inbetrieb- nahme	RND	ND	Buchwert 31.12.2019	Zugänge	Abgänge	Wertaufholung	Abschreibung/ Wertmind.	Buchwert 31.12.2020
	1/0020002/00628	Grundstück Nr. 493/3, KG-Nr. 07017, Sonstige, Eichberg 8:	01.01.1900	0,0	0,0	131 526,00					131 526,00
	1/0010001/00165	Grundstück Nr. 495/3, KG-Nr. 7017, Sonstige Sonstiges (ol	01.01.1900	0,0	0,0	795,60					795,60
	1/0010001/00098	Grundstück Nr. 502/2, KG-Nr. 7004, Sonstige, Sportanlage	01.01.1900	0,0	0,0	51 088,00					51 088,00
	1/0030001/00167	Grundstück Nr. 56/1, KG-Nr. 7017, landwirtschaftlich genut	01.01.1900	0,0	0,0	2 441,25					2 441,25
	1/0020001/00166	Grundstück Nr. 56/1, KG-Nr. 7017, Sonstige Verkehrsrandf	01.01.1900	0,0	0,0	108,00					108,00
	1/0030001/00168	Grundstück Nr. 56/4, KG-Nr. 7017, landwirtschaftlich genut	01.01.1900	0,0	0,0	837,50					837,50
	1/0030001/00169	Grundstück Nr. 56/5, KG-Nr. 7017, landwirtschaftlich genut	01.01.1900	0,0	0,0	175,00					175,00
	1/0020001/00170	Grundstück Nr. 57/1, KG-Nr. 7017, Sonstige (Sportplatz Eic	01.01.1900	0,0	0,0	25,20					25,20
	1/0020004/00171	Grundstück Nr. 57/1, KG-Nr. 7017, Sonstige Freizeitflächen	01.01.1900	0,0	0,0	50 810,40					50 810,40
	1/0030001/00172	Grundstück Nr. 57/3, KG-Nr. 7017, Gärten Gärten, 450,00	01.01.1900	0,0	0,0	6 480,00					6 480,00
	1/0030001/00217	Grundstück Nr. 592/1, KG-Nr. 7023, landwirtschaftlich gen	01.01.1900	0,0	0,0	2 153,75					2 153,75
	1/0030001/00099	Grundstück Nr. 6/2, KG-Nr. 7004, landwirtschaftlich genutzl	01.01.1900	0,0	0,0	6,25					6,25
	1/0020001/01209	Grundstück Nr. 68, KG-Nr. 7022, Bauflächen, Reinpolz Get	01.01.1900	0,0	0,0	7 404,00					7 404,00
	1/0030002/00173	Grundstück Nr. 746, KG-Nr. 7017, Wald Wald (ohne Spezif	01.01.1900	0,0	0,0	13 446,56					13 446,56
	1/0030002/00184	Grundstück Nr. 782, KG-Nr. 7018, Wald Wald (ohne Spezif	01.01.1900	0,0	0,0	12 414,38					12 414,38
	1/0030001/00100	Grundstück Nr. 84/2, KG-Nr. 07004, landwirtschaftlich gen	01.01.1900	0,0	0,0	1 231,25					1 231,25
	1/0020001/00102	Grundstück Nr. 86, KG-Nr. 07004, Bauflächen Gebäude, 6:	01.01.1900	0,0	0,0	1 280,00					1 280,00
	1/0030001/00103	Grundstück Nr. 86, KG-Nr. 07004, landwirtschaftlich genutz	01.01.1900	0,0	0,0	232,50					232,50
	1/0030001/00104	Grundstück Nr. 87/1, KG-Nr. 07004, Bauflächen Gärten, 15	01.01.1900	0,0	0,0	2 528,00					2 528,00
	1/0030001/00105	Grundstück Nr. 87/2, KG-Nr. 07004, Bauflächen Gärten, 45	01.01.1900	0,0	0,0	720,00					720,00
	1/0010001/00106	Grundstück Nr. 873/1, KG-Nr. 7004, landwirtschaftlich gen	01.01.1900	0,0	0,0	4 573,75					4 573,75
	1/0030001/00108	Grundstück Nr. 874/1, KG-Nr. 7004, Gärten, Brunnenweg	01.01.1900	0,0	0,0	13 072,00					13 072,00
	1/0030001/00109	Grundstück Nr. 874/2, KG-Nr. 7004, Gärten, Am Sonnberg	01.01.1900	0,0	0,0	18 304,00					18 304,00
	1/0030001/00110	Grundstück Nr. 887/1, KG-Nr. 7004, landwirtschaftlich gen	01.01.1900	0,0	0,0	1 192,50					1 192,50
	1/0030001/00111	Grundstück Nr. 888, KG-Nr. 7004, landwirtschaftlich genutz	01.01.1900	0,0	0,0	5 076,25					5 076,25
	1/0030001/00112	Grundstück Nr. 889, KG-Nr. 7004, landwirtschaftlich genutz	01.01.1900	0,0	0,0	1 933,75					1 933,75
	1/0030001/00113	Grundstück Nr. 89, KG-Nr. 7004, Gärten Gärten, 1.087,00	01.01.1900	0,0	0,0	17 392,00					17 392,00
	1/0020001/00185	Grundstück Nr. 9, KG-Nr. 07018, Bauflächen, Hörmanns 1	01.01.1900	0,0	0,0	2 646,00					2 646,00
	1/0020001/00186	Grundstück Nr. 9, KG-Nr. 7018, Bauflächen, Hörmanns 10	01.01.1900	0,0	0,0	270,00					270,00
	1/0030001/00114	Grundstück Nr. 90, KG-Nr. 7004, landwirtschaftlich genutzt	01.01.1900	0,0	0,0	153,75					153,75
	1/0030001/00115	Grundstück Nr. 925, KG-Nr. 7004, Gärten, Brunnenweg 8 (01.01.1900	0,0	0,0	14 816,00		14 816,00			
	1/0020001/00116	Grundstück Nr. 97/6, KG-Nr. 07004, Bauflächen Gebäuden	01.01.1900	0,0	0,0	1 180,00					1 180,00
	1/0010002/00143	Grundstück Nr. 971/1, KG-Nr. 7016, Gewässer Fließende	01.01.1900	0,0	0,0	183,13					183,13
	1/0010002/00144	Grundstück Nr. 971/2, KG-Nr. 7016, Gewässer Fließende	01.01.1900	0,0	0,0	223,75					223,75
	1/0020001/00145	Grundstück Nr. 978, KG-Nr. 07016, Bauflächen, Wielands	01.01.1900	0,0	0,0	882,00					882,00
	1/0030001/00146	Grundstück Nr. 978, KG-Nr. 7016, Gärten, Wielands GNR	01.01.1900	0,0	0,0	849,60					849,60

MVAG	Ansatz Konto	Bezeichnung	Inbetrieb- nahme	RND	ND	Buchwert 31.12.2019	Zugänge	Abgänge	Wertaufholung	Abschreibung/ Wertmind.	Buchwert 31.12.2020
1022	Gebäude und Bauten					1 607,73	0,00	0,00	0,00	1 607,73	0,00
	850000	Betriebe der Wasserversorgung				1 607,73	0,00	0,00	0,00	1 607,73	0,00
	3/0460001/02925	Hochbehälter Höhenberg	01.01.1988	0,0	33,0	1 607,73				1 607,73	
1023	Wasser- und Abwasserbauten und -anlagen					582 738,07	0,00	0,00	0,00	54 081,88	528 656,19
	850000	Betriebe der Wasserversorgung				582 738,07	0,00	0,00	0,00	54 081,88	528 656,19
	3/0460003/00546	ABA BA08: LIS ABA+WVA - anteilig (14,55%)	14.10.2011	15,5	25,0	164 534,70				9 971,80	154 562,90
	3/0460003/00547	ABA BA13: LIS ABA+WVA - anteilig (15,06%)	09.04.2015	19,0	25,0	91 099,20				4 554,96	86 544,24
	3/0460003/00538	Altbestand/Korrektur LIS	01.01.1970	0,0	33,0						
	3/0460003/00539	BA01: Dietmanns, Hörmanns, Eichberg	31.05.1983	0,0	33,0						
	3/0460003/00540	BA02: Eichb., Unterlemb., Wielands, Diet., Ehrend.	05.08.1986	0,0	33,0						
	3/0460003/00541	BA03: Höhenberg, Reinpolz	03.08.1990	2,5	33,0	94 342,18				26 954,91	67 387,27
	3/0460003/00542	BA04: Ehrendorf, Eichberg, Fluggasse	31.07.2006	18,5	33,0	173 007,55				8 872,18	164 135,37
	3/0460003/00543	BA06: Edelholzstraße - Spanbichlweg	09.05.2005	17,0	33,0	18 583,09				1 032,39	17 550,70
	3/0460003/00544	BA07: Erw. Dietmanns u. Eichberg	19.04.2010	22,0	33,0	27 015,24				1 174,58	25 840,66
	3/0120001/00545	BA08: PV-Anlage	10.10.2011	5,5	15,0	6 470,53				995,47	5 475,06
	5/0130001/01244	Hydrant 2006	14.02.2006	10,0	25,0	1 418,77				128,98	1 289,79
	5/0130001/01243	Hydrant 2007	12.02.2007	11,0	25,0	1 667,52				138,96	1 528,56
	5/0130001/01242	Hydrant 2009	10.08.2009	13,5	25,0	1 935,18				133,46	1 801,72
	5/0130001/01241	Hydrant 2015	07.07.2015	19,5	25,0	1 737,73				84,77	1 652,96
	5/0130001/01240	Hydrant 2018	08.10.2018	22,5	25,0	926,38				39,42	886,96
1026	Amts-, Betriebs- und Geschäftsausstattung					0,00	0,00	0,00	0,00	0,00	0,00
	850000	Betriebe der Wasserversorgung				0,00	0,00	0,00	0,00	0,00	0,00
	5/0300001/01177	Wasserzähler 2015	01.12.2015	0,5	5,0						
	5/0300001/01178	Wasserzähler 2016	10.11.2016	1,5	5,0						
	5/0300001/01180	Wasserzähler 2017	24.11.2017	2,5	5,0						
	5/0300001/01181	Wasserzähler 2018	20.11.2018	3,5	5,0						
	5/0300001/01182	Wasserzähler 2019	05.11.2019	4,5	5,0						
1311	Investitionszuschüsse von Trägern öffentlichen Rechts					-57 260,70	0,00	0,00	0,00	-2 978,35	-54 282,35
	850000	Betriebe der Wasserversorgung				-57 260,70	0,00	0,00	0,00	-2 978,35	-54 282,35
	3/0460003/03689	Finanzierungszuschuss BA04 Erweiterung zu ABA BA04	31.12.2008	20,5	33,0	-28 612,59				-1 330,82	-27 281,77
	3/0460003/03687	KT ABA BA08: LIS ABA+WVA - anteilig (14,55%)	31.12.2009	15,5	25,0	-11 969,95				-725,45	-11 244,50
	3/0460003/03688	KT ABA BA13: LIS ABA+WVA - anteilig (15,06%)	30.06.2018	19,0	25,0	-7 795,19				-389,76	-7 405,43
	3/0460003/03684	KT BA06: Edelholzstraße - Spanbichlweg	31.12.2009	17,0	33,0	-3 227,37				-179,30	-3 048,07
	3/0460003/03685	KT BA07: Erw. Dietmanns u. Eichberg	31.12.2010	22,0	33,0	-4 684,93				-203,69	-4 481,24
	3/0120001/03686	KT BA08: PV-Anlage	31.12.2011	5,5	15,0	-970,67				-149,33	-821,34

MVAG	Ansatz Konto	Bezeichnung	Inbetrieb- nahme	RND	ND	Buchwert 31.12.2019	Zugänge	Abgänge	Wertaufholung	Abschreibung/ Wertmind.	Buchwert 31.12.2020
1313	Investitionszuschüsse von übrigen					-172 503,19	0,00	0,00	0,00	-8 870,63	-163 632,56
	850000	Betriebe der Wasserversorgung				-172 503,19	0,00	0,00	0,00	-8 870,63	-163 632,56
	3/0460003/03715	Anschlussabgaben BA03: Höhenberg, Reinpolz	03.08.1990	2,5	33,0	-6 033,08				-1 723,74	-4 309,34
	3/0460003/03716	Anschlussabgaben BA04: Ehrendorf, Eichberg, Flurgasse	31.07.2006	18,5	33,0	-14 034,68				-719,73	-13 314,95
	3/0460003/03717	Anschlussabgaben BA06: Edelholzstraße - Spanbichlweg	09.05.2005	17,0	33,0	-8 362,36				-464,58	-7 897,78
	3/0460003/03718	Anschlussabgaben Sammelkonto 2006	01.01.2006	18,0	33,0	-12 777,39				-672,49	-12 104,90
	3/0460003/03719	Anschlussabgaben Sammelkonto 2007	01.01.2007	19,0	33,0	-12 998,36				-649,92	-12 348,44
	3/0460003/03720	Anschlussabgaben Sammelkonto 2008	01.01.2008	20,0	33,0	-15 408,65				-733,75	-14 674,90
	3/0460003/03721	Anschlussabgaben Sammelkonto 2009	01.01.2009	21,0	33,0	-9 020,41				-410,02	-8 610,39
	3/0460003/03722	Anschlussabgaben Sammelkonto 2010	01.01.2010	22,0	33,0	-15 372,32				-668,36	-14 703,96
	3/0460003/03723	Anschlussabgaben Sammelkonto 2011	01.01.2011	23,0	33,0	-12 919,78				-538,32	-12 381,46
	3/0460003/03724	Anschlussabgaben Sammelkonto 2012	01.01.2012	24,0	33,0	-6 143,69				-245,75	-5 897,94
	3/0460003/03725	Anschlussabgaben Sammelkonto 2013	01.01.2013	25,0	33,0	-4 459,84				-171,53	-4 288,31
	3/0460003/03726	Anschlussabgaben Sammelkonto 2014	01.01.2014	26,0	33,0	-7 777,75				-288,06	-7 489,69
	3/0460003/03727	Anschlussabgaben Sammelkonto 2015	01.01.2015	27,0	33,0	-10 992,92				-392,60	-10 600,32
	3/0460003/03728	Anschlussabgaben Sammelkonto 2016	01.01.2016	28,0	33,0	-12 449,21				-429,28	-12 019,93
	3/0460003/03729	Anschlussabgaben Sammelkonto 2017	01.01.2017	29,0	33,0	-5 063,41				-168,78	-4 894,63
	3/0460003/03730	Anschlussabgaben Sammelkonto 2018	01.01.2018	30,0	33,0	-9 603,82				-309,80	-9 294,02
	3/0460003/03731	Anschlussabgaben Sammelkonto 2019	01.01.2019	31,0	33,0	-9 085,52				-283,92	-8 801,60
1023	Wasser- und Abwasserbauten und -anlagen					7 115 005,18	0,00	0,00	0,00	224 149,94	6 890 855,24
	851000	Betriebe der Abwasserbeseitigung				7 115 005,18	0,00	0,00	0,00	224 149,94	6 890 855,24
	3/0450001/00535	Altbestand/Korrektur LIS	01.01.1970	0,0	50,0						
	3/0450001/00536	BA00: Ehrendorf (BA01)	31.12.1990	19,5	50,0	36 979,13				1 803,86	35 175,27
	3/0450001/00522	BA01: Großdietmanns-Wielands	06.08.1999	28,5	50,0	734 543,37				24 899,78	709 643,59
	3/0450001/00523	BA02: Dietmanns, Ehrendorf	01.05.2001	30,0	50,0	2 803 930,78				90 449,38	2 713 481,40
	3/0450001/00524	BA03: Großdietmanns - Eichberg	31.12.2001	30,5	50,0	677 387,34				21 504,36	655 882,98
	3/0450001/00525	BA04: Unterlembach	31.08.2004	33,5	50,0	488 496,54				14 159,32	474 337,22
	3/0450001/00526	BA05: Hörmanns	18.11.2005	34,5	50,0	824 030,26				23 212,12	800 818,14
	3/0450001/00527	BA07: Edelholzstraße/Spanbichlweg	28.08.2006	35,5	50,0	115 607,18				3 167,32	112 439,86
	3/0450001/00528	BA08: LIS ABA+WVA - anteilig (85,45%)	14.10.2011	15,5	25,0	140 594,91				8 520,90	132 074,01
	3/0450001/00529	BA09: KG Dietmanns, Eichberg	19.04.2010	39,0	50,0	120 108,80				3 002,72	117 106,08
	3/0450001/00530	BA10: KG Ehrendorf, Gartenweg	02.12.2009	38,5	50,0	51 914,06				1 314,28	50 599,78
	3/0450001/00531	BA11: Kanalerichtung KG Höhenberg	30.07.2012	41,5	50,0	966 960,00				22 752,00	944 208,00
	3/0120001/00532	BA12: Photovoltaikanlage für Pumpwerke	10.10.2011	5,5	15,0	28 642,90				4 406,60	24 236,30
	3/0450001/00533	BA13: LIS ABA+WVA - anteilig (84,94%)	09.04.2015	19,0	25,0	77 379,67				3 868,98	73 510,69
	3/0450001/00534	BA15: RW-Kanal Hubertusweg	08.07.2014	43,5	50,0	48 430,24				1 088,32	47 341,92

MVAG	Ansatz Konto	Bezeichnung	Inbetrieb- nahme	RND	ND	Buchwert 31.12.2019	Zugänge	Abgänge	Wertaufholung	Abschreibung/ Wertmind.	Buchwert 31.12.2020
1311	Investitionszuschüsse von Trägern öffentlichen Rechts					-3 024 994,28	0,00	0,00	0,00	-93 967,99	-2 931 026,29
	851000	Betriebe der Abwasserbeseitigung				-3 024 994,28	0,00	0,00	0,00	-93 967,99	-2 931 026,29
	3/0450001/03671	KT BA01: Großdietmanns-Wielands	31.12.1997	28,5	50,0	-345 026,54				-11 695,81	-333 330,73
	3/0450001/03672	KT BA02: Dietmanns, Ehrendorf	30.06.1998	30,0	50,0	-1 205 690,44				-38 893,24	-1 166 797,20
	3/0450001/03673	KT BA03: Großdietmanns - Eichberg	31.12.2000	30,5	50,0	-284 502,96				-9 031,84	-275 471,12
	3/0450001/03674	KT BA04: Unterlembach	30.06.2003	33,5	50,0	-185 628,62				-5 380,54	-180 248,08
	3/0450001/03675	KT BA05: Hörmanns	30.06.2005	34,5	50,0	-307 634,49				-8 665,76	-298 968,73
	3/0450001/03676	KT BA07: Edelholzstraße/Spanbichweg	30.06.2007	35,5	50,0	-25 640,70				-702,48	-24 938,22
	3/0450001/03677	KT BA08: LIS ABA+WVA - anteilig (85,45%)	31.12.2009	15,5	25,0	-70 297,73				-4 260,47	-66 037,26
	3/0450001/03678	KT BA09: KG Dietmanns, Eichberg	31.12.2010	39,0	50,0	-19 842,42				-496,06	-19 346,36
	3/0450001/03679	KT BA10: KG Ehrendorf, Gartenweg	31.12.2010	38,5	50,0	-17 244,57				-436,57	-16 808,00
	3/0450001/03680	KT BA11: Kanalerichtung KG Höhenberg	31.12.2011	41,5	50,0	-503 376,80				-11 844,16	-491 532,64
	3/0450001/03681	KT BA13: LIS ABA+WVA - anteilig (84,94%)	30.06.2018	19,0	25,0	-43 965,71				-2 198,29	-41 767,42
	3/0450001/03682	KT BA15: RW-Kanal Hubertusweg	30.09.2016	43,5	50,0	-16 143,30				-362,77	-15 780,53
1313	Investitionszuschüsse von übrigen					-1 658 035,63	0,00	0,00	0,00	-48 982,99	-1 609 052,64
	851000	Betriebe der Abwasserbeseitigung				-1 658 035,63	0,00	0,00	0,00	-48 982,99	-1 609 052,64
	3/0450001/03696	Kanaleinmündung BA01: Großdietmanns-Wielands	06.08.1999	28,5	50,0	-174 319,20				-5 909,13	-168 410,07
	3/0450001/03697	Kanaleinmündung BA02: Dietmanns, Ehrendorf	01.05.2001	30,0	50,0	-559 240,00				-18 040,00	-541 200,00
	3/0450001/03698	Kanaleinmündung BA03: Großdietmanns - Eichberg	31.12.2001	30,5	50,0	-180 180,00				-5 720,00	-174 460,00
	3/0450001/03699	Kanaleinmündung BA04: Unterlembach	31.08.2004	33,5	50,0	-136 650,36				-3 960,88	-132 689,48
	3/0450001/03700	Kanaleinmündung BA05: Hörmanns	18.11.2005	34,5	50,0	-129 799,36				-3 656,32	-126 143,04
	3/0450001/03701	Kanaleinmündung BA11: Höhenberg	30.07.2012	41,5	50,0	-141 337,15				-3 325,58	-138 011,57
	3/0450001/03702	Kanaleinmündung Sammelkonto 2006	01.01.2006	35,0	50,0	-27 015,86				-750,44	-26 265,42
	3/0450001/03703	Kanaleinmündung Sammelkonto 2007	01.01.2007	36,0	50,0	-24 782,45				-669,80	-24 112,65
	3/0450001/03704	Kanaleinmündung Sammelkonto 2008	01.01.2008	37,0	50,0	-36 979,78				-973,15	-36 006,63
	3/0450001/03705	Kanaleinmündung Sammelkonto 2009	01.01.2009	38,0	50,0	-24 295,78				-622,97	-23 672,81
	3/0450001/03706	Kanaleinmündung Sammelkonto 2010	01.01.2010	39,0	50,0	-36 648,93				-916,22	-35 732,71
	3/0450001/03707	Kanaleinmündung Sammelkonto 2011	01.01.2011	40,0	50,0	-35 006,72				-853,82	-34 152,90
	3/0450001/03708	Kanaleinmündung Sammelkonto 2012	01.01.2012	41,0	50,0	-14 646,60				-348,73	-14 297,87
	3/0450001/03709	Kanaleinmündung Sammelkonto 2013	01.01.2013	42,0	50,0	-4 695,46				-109,20	-4 586,26
	3/0450001/03710	Kanaleinmündung Sammelkonto 2014	01.01.2014	43,0	50,0	-19 756,92				-449,02	-19 307,90
	3/0450001/03711	Kanaleinmündung Sammelkonto 2015	01.01.2015	44,0	50,0	-21 503,38				-477,85	-21 025,53
	3/0450001/03712	Kanaleinmündung Sammelkonto 2016	01.01.2016	45,0	50,0	-24 298,49				-528,23	-23 770,26
	3/0450001/03713	Kanaleinmündung Sammelkonto 2017	01.01.2017	46,0	50,0	-15 993,86				-340,29	-15 653,57
	3/0450001/03714	Kanaleinmündung Sammelkonto 2018	01.01.2018	47,0	50,0	-22 258,52				-463,72	-21 794,80
	3/0450001/03683	KT BA00: Ehrendorf (BA01)	31.12.1990	19,5	50,0	-9 989,42				-487,29	-9 502,13
	3/0450001/03716	Kanaleinmündung Sammelkonto 2019	01.01.2019	48,0	50,0	-18 637,39				-380,35	-18 257,04

MVAG	Ansatz Konto	Bezeichnung	Inbetrieb- nahme	RND	ND	Buchwert 31.12.2019	Zugänge	Abgänge	Wertaufholung	Abschreibung/ Wertmind.	Buchwert 31.12.2020
1023	Wasser- und Abwasserbauten und -anlagen					10 000,00	20 996,40	0,00	0,00	0,00	30 996,40
	851005	Betriebe der Abwasserbeseitigung				10 000,00	20 996,40	0,00	0,00	0,00	30 996,40
	3/0450001/03715	Kanal Reinpolz		0,0	0,0	10 000,00	20 996,40				30 996,40
1022	Gebäude und Bauten					160 209,09	0,00	0,00	0,00	4 643,63	155 565,46
	853000	Betriebe für die Errichtung u. Verw von Wohn- und Geschäftsgebäude				160 209,09	0,00	0,00	0,00	4 643,63	155 565,46
	3/0060001/01190	Gebäude Arzthaus	01.01.2010	39,0	50,0	149 965,26				3 749,13	146 216,13
	3/0120001/01211	Gasheizung Arzthaus Ordination	27.05.2019	13,0	15,0	6 141,33				438,67	5 702,66
	5/0100005/01210	Küche Arzthaus	28.05.2019	8,0	10,0	4 102,50				455,83	3 646,67
1024	Sonderanlagen					1 440,00	16 481,65	0,00	0,00	0,00	17 921,65
	870000	Elektrizitätsversorgung				1 440,00	16 481,65	0,00	0,00	0,00	17 921,65
	2/0120001/03740	Photovoltaikanlage Sportplatz	02.01.2020	0,0	0,0	1 440,00	16 481,65				17 921,65
1026	Amts-, Betriebs- und Geschäftsausstattung					0,00	1 273,75	0,00	0,00	79,61	1 194,14
	010000	Gemeindeamt				0,00	1 273,75	0,00	0,00	79,61	1 194,14
	4/0180004/03739	Notebook LENOVO ThinkPad E15 G1	26.08.2020	7,5	8,0		1 273,75			79,61	1 194,14
1010	Immaterielle Vermögenswerte					0,00	35 609,34	0,00	0,00	3 560,93	32 048,41
	031000	Amt für Raumordnung und Raumplanung				0,00	35 609,34	0,00	0,00	3 560,93	32 048,41
	4/0420001/00001	Flächenwidmungsplan 2020	09.09.2020	4,5	5,0		35 609,34			3 560,93	32 048,41
1026	Amts-, Betriebs- und Geschäftsausstattung					0,00	13 364,20	0,00	0,00	752,90	12 611,30
	211000	Volksschule				0,00	13 364,20	0,00	0,00	752,90	12 611,30
	4/0110002/03759	Schülertische, -stühle, -fachablagen 6. Klasse Volksschule	29.07.2020	9,5	10,0		6 589,00			329,45	6 259,55
	4/0180004/03738	SmartBoard 3	10.08.2020	7,5	8,0		6 775,20			423,45	6 351,75
1311	Investitionszuschüsse von Trägern öffentlichen Rechts					0,00	0,00	5 100,00	0,00	-276,25	-4 823,75
	211000	Volksschule				0,00	0,00	5 100,00	0,00	-276,25	-4 823,75
	4/0110002/03760	KT Schülertische, -stühle, fachablagen 6. Klasse Volksschule	30.12.2020	9,5	10,0			3 400,00		-170,00	-3 230,00
	4/0180004/03740	KT Smartboard 3	30.12.2020	7,5	8,0			1 700,00		-106,25	-1 593,75
1022	Gebäude und Bauten					0,00	10 015,82	0,00	0,00	692,90	9 322,92
	272000	Volksbildungsheime				0,00	10 015,82	0,00	0,00	692,90	9 322,92
	4/0100005/00001	Küche Vereinshaus Reinpolz	02.06.2020	9,0	10,0		5 900,00			590,00	5 310,00
	2/0070002/01205	Zubau Terrassenüberdachung Vereinshaus Ehrendorf	16.07.2020	19,5	20,0		4 115,82			102,90	4 012,92

MVAG	Ansatz Konto	Bezeichnung	Inbetrieb- nahme	RND	ND	Buchwert 31.12.2019	Zugänge	Abgänge	Wertaufholung	Abschreibung/ Wertmind.	Buchwert 31.12.2020
1021	Grundstücke, Grundstückseinrichtungen und Infrastruktur					0,00	80 724,05	0,00	0,00	1 223,09	79 500,96
	612000	Gemeindestraßen				0,00	80 724,05	0,00	0,00	1 223,09	79 500,96
	2/0040001/03665	Straßenbauten 2020	09.12.2020	32,5	33,0		80 724,05			1 223,09	79 500,96
1024	Sonderanlagen					0,00	70 643,84	0,00	0,00	2 435,99	68 207,85
	612000	Gemeindestraßen				0,00	70 643,84	0,00	0,00	2 435,99	68 207,85
	2/0040012/00001	Lichtanlage/Ampelanlage Eisenbahnkreuzung Arztthaus	26.05.2020	14,0	15,0		70 643,84			2 435,99	68 207,85
1311	Investitionszuschüsse von Trägern öffentlichen Rechts					0,00	0,00	42 386,30	0,00	-1 461,60	-40 924,70
	612000	Gemeindestraßen				0,00	0,00	42 386,30	0,00	-1 461,60	-40 924,70
	2/0040012/00002	KT Lichtanlage/Ampelanlage Eisenbahnkreuzung Arztthaus	29.10.2020	14,0	14,5			42 386,30		-1 461,60	-40 924,70
1024	Sonderanlagen					0,00	1 884,53	0,00	0,00	188,45	1 696,08
	640000	Einrichtung und Maßnahmen der Strassenverkehrsordnung				0,00	1 884,53	0,00	0,00	188,45	1 696,08
	4/0110002/03758	Verkehrsspiegel Kreuzung Kapelle Ehrendorf	03.03.2020	9,0	10,0		1 884,53			188,45	1 696,08
1021	Grundstücke, Grundstückseinrichtungen und Infrastruktur					0,00	13 343,70	0,00	0,00	294,82	13 048,88
	710000	Land- und forstwirtschaftlicher Wegebau				0,00	13 343,70	0,00	0,00	294,82	13 048,88
	2/0040001/03664	Güterwegebau 2020	02.06.2020	32,0	33,0		13 343,70			294,82	13 048,88
1311	Investitionszuschüsse von Trägern öffentlichen Rechts					0,00	0,00	8 100,00	0,00	-122,73	-7 977,27
	710000	Land- und forstwirtschaftlicher Wegebau				0,00	0,00	8 100,00	0,00	-122,73	-7 977,27
	2/0040001/03667	KT Güterwegebau 2020	03.12.2020	32,5	33,0			8 100,00		-122,73	-7 977,27
1021	Grundstücke, Grundstückseinrichtungen und Infrastruktur					0,00	80 244,13	0,00	0,00	5 767,71	74 476,42
	815000	Park- und Gartenanlagen, Kinderspielplätze				0,00	5 905,18	0,00	0,00	295,26	5 609,92
	4/0290003/01192	Spielkombination PRINZENDORF	01.07.2020	9,5	10,0		5 905,18			295,26	5 609,92
	816000	Öffentliche Beleuchtung und öffentliche Uhren				0,00	74 338,95	0,00	0,00	5 472,45	68 866,50
	2/0350004/03748	Straßenbeleuchtung 2020	24.06.2020	9,0	10,0		74 338,95			5 472,45	68 866,50
1311	Investitionszuschüsse von Trägern öffentlichen Rechts					0,00	0,00	36 487,39	0,00	-1 920,39	-34 567,00
	816000	Öffentliche Beleuchtung und öffentliche Uhren				0,00	0,00	36 487,39	0,00	-1 920,39	-34 567,00
	2/0350004/03749	KT Straßenbeleuchtung 2020	16.10.2020	9,0	9,5			36 487,39		-1 920,39	-34 567,00
1025	Technische Anlagen, Fahrzeuge und Maschinen					0,00	6 473,58	0,00	0,00	493,18	5 980,40
	820000	Wirtschaftshöfe				0,00	6 473,58	0,00	0,00	493,18	5 980,40
	4/0240001/01233	Hochdruckreiniger Kränzle	26.08.2020	9,5	10,0		3 083,58			154,18	2 929,40

MVAG	Ansatz Konto	Bezeichnung	Inbetrieb- nahme	RND	ND	Buchwert 31.12.2019	Zugänge	Abgänge	Wertaufholung	Abschreibung/ Wertmind.	Buchwert 31.12.2020
	4/0240001/01232	Rasentraktor Stihl RT 5097	08.06.2020	9,0	10,0		3 390,00			339,00	3 051,00
1021	Grundstücke, Grundstückseinrichtungen und Infrastruktur					0,00	261 626,76	0,00	0,00	0,00	261 626,76
	840000	Grundbesitz				0,00	261 626,76	0,00	0,00	0,00	261 626,76
	1/0010001/00207	Grundstück Nr. 186/2, KG-Nr. 7018, Friedenshalle Zukauf 2	16.12.2020	0,0	0,0		1 712,14				1 712,14
	1/0010001/00206	Grundstücke Spanbichlsiedlung - Ankauf 2020 - Siedlungse	15.09.2020	0,0	0,0		259 914,62				259 914,62
1025	Technische Anlagen, Fahrzeuge und Maschinen					0,00	9 772,00	0,00	0,00	488,60	9 283,40
	850000	Betriebe der Wasserversorgung				0,00	9 772,00	0,00	0,00	488,60	9 283,40
	5/0190003/00001	Oberwasserpumpe 400V - Drucksteigerungsanlage	15.07.2020	9,5	10,0		9 772,00			488,60	9 283,40
1313	Investitionszuschüsse von übrigen					0,00	0,00	17 721,44	0,00	-432,99	-17 288,45
	850000	Betriebe der Wasserversorgung				0,00	0,00	17 721,44	0,00	-432,99	-17 288,45
	3/0460003/03732	Anschlussabgaben Sammelkonto 2020	01.01.2020	32,0	33,0			17 721,44		-432,99	-17 288,45
1023	Wasser- und Abwasserbauten und -anlagen					0,00	37 173,92	0,00	0,00	371,74	36 802,18
	851000	Betriebe der Abwasserbeseitigung				0,00	37 173,92	0,00	0,00	371,74	36 802,18
	3/0450001/03718	Erweiterung SW-Kanal KG Wielands - Verlängerung Strang	06.07.2020	49,5	50,0		37 173,92			371,74	36 802,18
1026	Amts-, Betriebs- und Geschäftsausstattung					0,00	2 351,40	0,00	0,00	195,95	2 155,45
	851000	Betriebe der Abwasserbeseitigung				0,00	2 351,40	0,00	0,00	195,95	2 155,45
	4/0300001/01205	Gaswarngerät Plytector III G996/4 mit Pumpe	16.04.2020	11,0	12,0		2 351,40			195,95	2 155,45
1313	Investitionszuschüsse von übrigen					0,00	0,00	36 712,21	0,00	-586,76	-36 125,45
	851000	Betriebe der Abwasserbeseitigung				0,00	0,00	36 712,21	0,00	-586,76	-36 125,45
	3/0450001/03717	Kanaleinmündung Sammelkonto 2020	01.01.2020	49,0	50,0			36 712,21		-586,76	-36 125,45
1023	Wasser- und Abwasserbauten und -anlagen					0,00	19 900,00	0,00	0,00	0,00	19 900,00
	851007	Betriebe der Abwasserbeseitigung				0,00	19 900,00	0,00	0,00	0,00	19 900,00
	3/0450001/03719	Kanalbau Spanbichlsiedlung		0,0	50,0		19 900,00				19 900,00
1022	Gebäude und Bauten					0,00	6 708,33	0,00	0,00	223,61	6 484,72
	853000	Betriebe für die Errichtung u. Verw von Wohn- und Geschäftsgebäude				0,00	6 708,33	0,00	0,00	223,61	6 484,72
	3/0120001/03687	Gastherme Wohnung Arztthaus	21.09.2020	14,5	15,0		6 708,33			223,61	6 484,72
1024	Sonderanlagen					0,00	109 658,87	0,00	0,00	2 658,51	107 000,36
	870000	Elektrizitätsversorgung				0,00	109 658,87	0,00	0,00	2 658,51	107 000,36
	2/0120001/03744	Photovoltaikanlage Bauhof	03.02.2021	15,0	15,0		29 903,32				29 903,32
	2/0120001/03743	Photovoltaikanlage Kindergarten	24.09.2020	14,5	15,0		34 188,74			1 139,62	33 049,12

MVAG	Ansatz Konto	Bezeichnung	Inbetrieb- nahme	RND	ND	Buchwert 31.12.2019	Zugänge	Abgänge	Wertaufholung	Abschreibung/ Wertmind.	Buchwert 31.12.2020
	2/0120001/03742	Photovoltaikanlage Vereinshaus Eichberg	10.08.2020	14,5	15,0		16 635,36			554,51	16 080,85
	2/0120001/03741	Photovoltaikanlage Vereinshaus Wielands	10.08.2020	14,5	15,0		28 931,45			964,38	27 967,07
Gesamtsumme						17 821 265,39	851 960,81	170 912,23	0,00	849 791,74	17 652 522,23

Anlagenspiegel Einzelkonten Kapitaltransfer (Anlage 6g)

MVAG	Ansatz Konto	Bezeichnung	Inbetrieb- nahme	RND	ND	Buchwert 31.12.2019	Zugänge	Abgänge	Wertaufholung	Abschreibung/ Wertmind.	Buchwert 31.12.2020
1311	Investitionszuschüsse von Trägern öffentlichen Rechts					-959 278,62	0,00	0,00	0,00	-40 292,77	-918 985,85
	010000	Gemeindeamt				-13 599,27	0,00	0,00	0,00	-535,16	-13 064,11
	2/0120001/03739	KT Heizung Neubau - Pelletsheizung	28.11.2014	8,5	15,0	-2 772,73				-291,87	-2 480,86
	2/0060001/03738	KT Zubau Heizraum	31.12.2014	43,5	50,0	-10 826,54				-243,29	-10 583,25
	163000	Freiwillige Feuerwehren				-332 132,37	0,00	0,00	0,00	-21 796,39	-310 335,98
	4/0240001/01231	Atenschutzmasken Beitrag der Feuerwehr	17.03.2008	5,0	18,0	-501,80				-83,63	-418,17
	4/0150002/00651	Feuerwehrauto - Beitrag Feuerwehr Dietmanns	02.06.2005	9,5	25,0	-26 586,00				-2 532,00	-24 054,00
	4/0150002/00654	Feuerwehrauto - Beitrag Feuerwehr Eichberg	08.10.2004	8,5	25,0	-21 419,13				-2 254,65	-19 164,48
	4/0150002/00660	Feuerwehrauto - Beitrag Feuerwehr Unterlembach	19.05.2017	21,0	25,0	-35 200,00				-1 600,00	-33 600,00
	4/0150002/01227	Feuerwehrauto Wielands - Beitrag Feuerwehr	17.05.2000	4,0	25,0	-4 375,45				-875,09	-3 500,36
	4/0150002/00656	Iveco - Beitrag Feuerwehr Hörmanns zu Feuerwehrauto	24.09.2008	12,5	25,0	-21 758,06				-1 611,71	-20 146,35
	4/0110002/03757	KT Atemschutzmasken FF Höhenberg	17.03.2008	5,0	18,0	-520,00				-86,67	-433,33
	4/0110002/03750	KT Atemschutzmasken FF Unterlembach	20.06.2014	11,0	18,0	-1 140,00				-95,00	-1 045,00
	4/0150002/03732	KT Feuerwehrauto Eichberg	31.12.2004	8,5	25,0	-1 140,00				-120,00	-1 020,00
	4/0150002/03731	KT Feuerwehrauto TLF Dietmanns	25.08.2005	9,5	25,0	-26 376,00				-2 512,00	-23 864,00
	4/0150002/03734	KT Feuerwehrauto Unterlembach	27.07.2017	21,0	25,0	-71 836,73				-3 265,31	-68 571,42
	4/0150002/03755	KT Feuerwehrauto Wielands	19.04.2000	4,0	25,0	-6 540,56				-1 308,11	-5 232,45
	2/0060001/03691	KT Gebäude Feuerwehr Höhenberg Höhenberg 63 KT	30.12.2015	46,0	50,0	-65 800,00				-1 400,00	-64 400,00
	4/0150002/03733	KT Iveco, FF-Auto Hörmanns	17.11.2008	12,5	25,0	-23 112,00				-1 712,00	-21 400,00
	4/0150002/03753	KT KLF Kleinlöschfahrzeug FF Höhenberg	06.11.2006	11,0	25,0	-10 080,00				-840,00	-9 240,00
	4/0150002/03752	KT Mannschaftswagen FF Dietmanns	18.03.2013	7,0	15,0	-3 733,33				-466,67	-3 266,66
	4/0190003/03751	KT Tragkraftspritze FF Höhenberg	01.09.2010	14,0	25,0	-711,90				-47,46	-664,44
	4/0190003/03754	KT Tragkraftspritze FF Hörmanns	12.01.2015	19,0	25,0	-2 400,00				-120,00	-2 280,00
	4/0190003/03756	KT Tragkraftspritze FF Wielands	27.09.1999	3,5	25,0	-549,41				-122,09	-427,32
	4/0150002/01225	Mannschaftswagen - Beitrag Feuerwehr Dietmanns	18.03.2013	7,0	15,0	-3 200,00				-400,00	-2 800,00
	4/0190003/01224	Tragkraftspritze - Beitrag Feuerwehr Hörmanns	12.01.2015	19,0	25,0	-4 000,00				-200,00	-3 800,00
	4/0190003/01176	Tragkraftspritze - Beitrag Feuerwehr Unterlembach	24.04.2003	7,0	25,0	-1 152,00				-144,00	-1 008,00
	211000	Volksschule				-225 625,33	0,00	0,00	0,00	-6 491,62	-219 133,71
	2/0060001/01189	Beihilfe Schul- und KIGA Fond - Umbau	09.11.2011	39,5	50,0	-155 718,37				-3 844,90	-151 873,47
	4/0180001/03735	KT Computeranlage Volksschule	28.04.2014	0,0	7,0	-471,43				-471,43	
	2/0060001/03745	KT Gebäude Volksschule	13.09.2012	41,0	45,0	-17 266,67				-411,11	-16 855,56
	4/0180004/03736	KT SmartBoard 1	15.12.2017	4,5	8,0	-1 787,50				-325,00	-1 462,50
	4/0180004/03737	KT SmartBoard 2	31.12.2018	5,5	8,0	-1 625,00				-250,00	-1 375,00
	2/0060001/01233	Umbau Nachmittagsbetreuung - Transferzahlung	08.02.2016	40,0	45,0	-48 756,36				-1 189,18	-47 567,18
	240000	Kindergärten				-14 230,56	0,00	0,00	0,00	-467,65	-13 762,91
	3/0070002/03741	KT Gartenhaus	22.12.2016	15,5	20,0	-3 877,50				-235,00	-3 642,50
	3/0060001/03740	KT Gebäude Kindergarten	21.12.2015	43,5	50,0	-10 353,06				-232,65	-10 120,41

MVAG	Ansatz Konto	Bezeichnung	Inbetrieb- nahme	RND	ND	Buchwert 31.12.2019	Zugänge	Abgänge	Wertaufholung	Abschreibung/ Wertmind.	Buchwert 31.12.2020
	262000	Freizeitanlage				-76 309,85	0,00	0,00	0,00	-2 805,76	-73 504,09
	2/0040013/03695	KT Beachvolleyballplatz Sportanlage Dietmanns	09.12.2014	26,5	33,0	-2 250,00				-81,82	-2 168,18
	2/0040013/03742	KT Mehrzweckplatz Errichtung	09.12.2005	17,5	33,0	-6 727,27				-363,64	-6 363,63
	2/0040013/03692	Sportanlage Neuerrichtung Bedarfszuweisung	29.12.2016	28,5	33,0	-35 757,58				-1 212,12	-34 545,46
	2/0040013/03693	Sportanlage Neuerrichtung Transferzahlung Sportunion	29.12.2014	26,5	33,0	-31 575,00				-1 148,18	-30 426,82
	272000	Volksbildungsheime				-217 314,85	0,00	0,00	0,00	-2 872,07	-214 442,78
	2/0060001/03758	KT Gebäude Vereinshaus Dietmanns	07.12.2004	34,5	50,0	-4 260,00				-120,00	-4 140,00
	2/0060001/03670	KT Gebäude Vereinshaus Ehrendorf	31.07.2015	43,5	50,0	-42 229,59				-948,98	-41 280,61
	2/0090002/03759	KT Gebäude Vereinshaus Reinpolz	01.07.2021	50,0	50,0	-93 000,00					-93 000,00
	2/0060001/03748	KT Gebäude Vereinshaus Wielands	22.02.2010	39,5	50,0	-20 250,00				-500,00	-19 750,00
	2/0060001/03744	KT Vereinshaus Hörmanns Gebäude	27.02.2012	39,5	50,0	-4 175,26				-103,09	-4 072,17
	2/0020001/01170	Transferzahlungen Raumordnung Vereinshaus Ehrendorf	27.11.2011	43,5	50,0	-26 700,00				-600,00	-26 100,00
	2/0020001/01235	Transferzahlungen Sonderbedarfszuweisung Vereinshaus	30.12.2013	43,5	50,0	-26 700,00				-600,00	-26 100,00
	815000	Park- und Gartenanlagen, Kinderspielplätze				-8 946,97	0,00	0,00	0,00	-439,39	-8 507,58
	2/0040013/03694	KT Spielplatz Dietmanns / Sportplatz Neuerrichtung	09.12.2014	26,5	33,0	-2 500,00				-90,91	-2 409,09
	2/0040013/03743	KT Spielplatz/Beachvolleyballplatz Ehrendorf Neubau	29.09.2005	17,5	33,0	-6 446,97				-348,48	-6 098,49
	816000	Öffentliche Beleuchtung und öffentliche Uhren				-5 503,16	0,00	0,00	0,00	-1 543,16	-3 960,00
	2/0350004/03746	KT Straßenbeleuchtung 2013	06.12.2013	2,0	10,0	-2 008,42				-669,47	-1 338,95
	2/0350004/03747	KT Straßenbeleuchtung 2014	29.12.2014	3,0	10,0	-3 494,74				-873,69	-2 621,05
	820000	Wirtschaftshöfe				-8 355,56	0,00	0,00	0,00	-363,22	-7 992,34
	2/0060001/03749	KT Bauhof Gebäude Neubaukosten	31.12.1998	29,0	50,0	-6 540,56				-218,02	-6 322,54
	2/0120001/03690	KT Bauhof Heizung Neubau - Pelletsheizung	18.12.2017	11,5	15,0	-1 815,00				-145,20	-1 669,80
	850000	Betriebe der Wasserversorgung				-57 260,70	0,00	0,00	0,00	-2 978,35	-54 282,35
	3/0460003/03689	Finanzierungszuschuss BA04 Erweiterung zu ABA BA04	31.12.2008	20,5	33,0	-28 612,59				-1 330,82	-27 281,77
	3/0460003/03687	KT ABA BA08: LIS ABA+WVA - anteilig (14,55%)	31.12.2009	15,5	25,0	-11 969,95				-725,45	-11 244,50
	3/0460003/03688	KT ABA BA13: LIS ABA+WVA - anteilig (15,06%)	30.06.2018	19,0	25,0	-7 795,19				-389,76	-7 405,43
	3/0460003/03684	KT BA06: Edelholzstraße - Spanbichlweg	31.12.2009	17,0	33,0	-3 227,37				-179,30	-3 048,07
	3/0460003/03685	KT BA07: Erw. Dietmanns u. Eichberg	31.12.2010	22,0	33,0	-4 684,93				-203,69	-4 481,24
	3/0120001/03686	KT BA08: PV-Anlage	31.12.2011	5,5	15,0	-970,67				-149,33	-821,34
1313	Investitionszuschüsse von übrigen					-172 503,19	0,00	0,00	0,00	-8 870,63	-163 632,56
	850000	Betriebe der Wasserversorgung				-172 503,19	0,00	0,00	0,00	-8 870,63	-163 632,56
	3/0460003/03715	Anschlussabgaben BA03: Höhenberg, Reinpolz	03.08.1990	2,5	33,0	-6 033,08				-1 723,74	-4 309,34
	3/0460003/03716	Anschlussabgaben BA04: Ehrendorf, Eichberg, Flurgasse	31.07.2006	18,5	33,0	-14 034,68				-719,73	-13 314,95
	3/0460003/03717	Anschlussabgaben BA06: Edelholzstraße - Spanbichlweg	09.05.2005	17,0	33,0	-8 362,36				-464,58	-7 897,78
	3/0460003/03718	Anschlussabgaben Sammelkonto 2006	01.01.2006	18,0	33,0	-12 777,39				-672,49	-12 104,90

MVAG	Ansatz Konto	Bezeichnung	Inbetrieb- nahme	RND	ND	Buchwert 31.12.2019	Zugänge	Abgänge	Wertaufholung	Abschreibung/ Wertmind.	Buchwert 31.12.2020
	3/0460003/03719	Anschlussabgaben Sammelkonto 2007	01.01.2007	19,0	33,0	-12 998,36				-649,92	-12 348,44
	3/0460003/03720	Anschlussabgaben Sammelkonto 2008	01.01.2008	20,0	33,0	-15 408,65				-733,75	-14 674,90
	3/0460003/03721	Anschlussabgaben Sammelkonto 2009	01.01.2009	21,0	33,0	-9 020,41				-410,02	-8 610,39
	3/0460003/03722	Anschlussabgaben Sammelkonto 2010	01.01.2010	22,0	33,0	-15 372,32				-668,36	-14 703,96
	3/0460003/03723	Anschlussabgaben Sammelkonto 2011	01.01.2011	23,0	33,0	-12 919,78				-538,32	-12 381,46
	3/0460003/03724	Anschlussabgaben Sammelkonto 2012	01.01.2012	24,0	33,0	-6 143,69				-245,75	-5 897,94
	3/0460003/03725	Anschlussabgaben Sammelkonto 2013	01.01.2013	25,0	33,0	-4 459,84				-171,53	-4 288,31
	3/0460003/03726	Anschlussabgaben Sammelkonto 2014	01.01.2014	26,0	33,0	-7 777,75				-288,06	-7 489,69
	3/0460003/03727	Anschlussabgaben Sammelkonto 2015	01.01.2015	27,0	33,0	-10 992,92				-392,60	-10 600,32
	3/0460003/03728	Anschlussabgaben Sammelkonto 2016	01.01.2016	28,0	33,0	-12 449,21				-429,28	-12 019,93
	3/0460003/03729	Anschlussabgaben Sammelkonto 2017	01.01.2017	29,0	33,0	-5 063,41				-168,78	-4 894,63
	3/0460003/03730	Anschlussabgaben Sammelkonto 2018	01.01.2018	30,0	33,0	-9 603,82				-309,80	-9 294,02
	3/0460003/03731	Anschlussabgaben Sammelkonto 2019	01.01.2019	31,0	33,0	-9 085,52				-283,92	-8 801,60
1311	Investitionszuschüsse von Trägern öffentlichen Rechts					-3 024 994,28	0,00	0,00	0,00	-93 967,99	-2 931 026,29
	851000	Betriebe der Abwasserbeseitigung				-3 024 994,28	0,00	0,00	0,00	-93 967,99	-2 931 026,29
	3/0450001/03671	KT BA01: Großdietmanns-Wielands	31.12.1997	28,5	50,0	-345 026,54				-11 695,81	-333 330,73
	3/0450001/03672	KT BA02: Dietmanns, Ehrendorf	30.06.1998	30,0	50,0	-1 205 690,44				-38 893,24	-1 166 797,20
	3/0450001/03673	KT BA03: Großdietmanns - Eichberg	31.12.2000	30,5	50,0	-284 502,96				-9 031,84	-275 471,12
	3/0450001/03674	KT BA04: Unterlembach	30.06.2003	33,5	50,0	-185 628,62				-5 380,54	-180 248,08
	3/0450001/03675	KT BA05: Hörmanns	30.06.2005	34,5	50,0	-307 634,49				-8 665,76	-298 968,73
	3/0450001/03676	KT BA07: Edelholzstraße/Spanbichlweg	30.06.2007	35,5	50,0	-25 640,70				-702,48	-24 938,22
	3/0450001/03677	KT BA08: LIS ABA+WVA - anteilig (85,45%)	31.12.2009	15,5	25,0	-70 297,73				-4 260,47	-66 037,26
	3/0450001/03678	KT BA09: KG Dietmanns, Eichberg	31.12.2010	39,0	50,0	-19 842,42				-496,06	-19 346,36
	3/0450001/03679	KT BA10: KG Ehrendorf, Gartenweg	31.12.2010	38,5	50,0	-17 244,57				-436,57	-16 808,00
	3/0450001/03680	KT BA11: Kanalerichtung KG Höhenberg	31.12.2011	41,5	50,0	-503 376,80				-11 844,16	-491 532,64
	3/0450001/03681	KT BA13: LIS ABA+WVA - anteilig (84,94%)	30.06.2018	19,0	25,0	-43 965,71				-2 198,29	-41 767,42
	3/0450001/03682	KT BA15: RW-Kanal Hubertusweg	30.09.2016	43,5	50,0	-16 143,30				-362,77	-15 780,53
1313	Investitionszuschüsse von übrigen					-1 658 035,63	0,00	0,00	0,00	-48 982,99	-1 609 052,64
	851000	Betriebe der Abwasserbeseitigung				-1 658 035,63	0,00	0,00	0,00	-48 982,99	-1 609 052,64
	3/0450001/03696	Kanaleinmündung BA01: Großdietmanns-Wielands	06.08.1999	28,5	50,0	-174 319,20				-5 909,13	-168 410,07
	3/0450001/03697	Kanaleinmündung BA02: Dietmanns, Ehrendorf	01.05.2001	30,0	50,0	-559 240,00				-18 040,00	-541 200,00
	3/0450001/03698	Kanaleinmündung BA03: Großdietmanns - Eichberg	31.12.2001	30,5	50,0	-180 180,00				-5 720,00	-174 460,00
	3/0450001/03699	Kanaleinmündung BA04: Unterlembach	31.08.2004	33,5	50,0	-136 650,36				-3 960,88	-132 689,48
	3/0450001/03700	Kanaleinmündung BA05: Hörmanns	18.11.2005	34,5	50,0	-129 799,36				-3 656,32	-126 143,04
	3/0450001/03701	Kanaleinmündung BA11: Höhenberg	30.07.2012	41,5	50,0	-141 337,15				-3 325,58	-138 011,57
	3/0450001/03702	Kanaleinmündung Sammelkonto 2006	01.01.2006	35,0	50,0	-27 015,86				-750,44	-26 265,42
	3/0450001/03703	Kanaleinmündung Sammelkonto 2007	01.01.2007	36,0	50,0	-24 782,45				-669,80	-24 112,65

MVAG	Ansatz Konto	Bezeichnung	Inbetrieb- nahme	RND	ND	Buchwert 31.12.2019	Zugänge	Abgänge	Wertaufholung	Abschreibung/ Wertmind.	Buchwert 31.12.2020
	3/0450001/03704	Kanaleinmündung Sammelkonto 2008	01.01.2008	37,0	50,0	-36 979,78				-973,15	-36 006,63
	3/0450001/03705	Kanaleinmündung Sammelkonto 2009	01.01.2009	38,0	50,0	-24 295,78				-622,97	-23 672,81
	3/0450001/03706	Kanaleinmündung Sammelkonto 2010	01.01.2010	39,0	50,0	-36 648,93				-916,22	-35 732,71
	3/0450001/03707	Kanaleinmündung Sammelkonto 2011	01.01.2011	40,0	50,0	-35 006,72				-853,82	-34 152,90
	3/0450001/03708	Kanaleinmündung Sammelkonto 2012	01.01.2012	41,0	50,0	-14 646,60				-348,73	-14 297,87
	3/0450001/03709	Kanaleinmündung Sammelkonto 2013	01.01.2013	42,0	50,0	-4 695,46				-109,20	-4 586,26
	3/0450001/03710	Kanaleinmündung Sammelkonto 2014	01.01.2014	43,0	50,0	-19 756,92				-449,02	-19 307,90
	3/0450001/03711	Kanaleinmündung Sammelkonto 2015	01.01.2015	44,0	50,0	-21 503,38				-477,85	-21 025,53
	3/0450001/03712	Kanaleinmündung Sammelkonto 2016	01.01.2016	45,0	50,0	-24 298,49				-528,23	-23 770,26
	3/0450001/03713	Kanaleinmündung Sammelkonto 2017	01.01.2017	46,0	50,0	-15 993,86				-340,29	-15 653,57
	3/0450001/03714	Kanaleinmündung Sammelkonto 2018	01.01.2018	47,0	50,0	-22 258,52				-463,72	-21 794,80
	3/0450001/03683	KT BA00: Ehrendorf (BA01)	31.12.1990	19,5	50,0	-9 989,42				-487,29	-9 502,13
	3/0450001/03716	Kanaleinmündung Sammelkonto 2019	01.01.2019	48,0	50,0	-18 637,39				-380,35	-18 257,04
1311	Investitionszuschüsse von Trägern öffentlichen Rechts					0,00	0,00	92 073,69	0,00	-3 780,97	-88 292,72
	211000	Volksschule				0,00	0,00	5 100,00	0,00	-276,25	-4 823,75
	4/0110002/03760	KT Schülertische, -stühle, fachablagen 6. Klasse Volksschu	30.12.2020	9,5	10,0			3 400,00		-170,00	-3 230,00
	4/0180004/03740	KT Smartboard 3	30.12.2020	7,5	8,0			1 700,00		-106,25	-1 593,75
	612000	Gemeindestraßen				0,00	0,00	42 386,30	0,00	-1 461,60	-40 924,70
	2/0040012/00002	KT Lichtanlage/Ampelanlage Eisenbahnkreuzung Arzthaus	29.10.2020	14,0	14,5			42 386,30		-1 461,60	-40 924,70
	710000	Land- und forstwirtschaftlicher Wegebau				0,00	0,00	8 100,00	0,00	-122,73	-7 977,27
	2/0040001/03667	KT Güterwegebau 2020	03.12.2020	32,5	33,0			8 100,00		-122,73	-7 977,27
	816000	Öffentliche Beleuchtung und öffentliche Uhren				0,00	0,00	36 487,39	0,00	-1 920,39	-34 567,00
	2/0350004/03749	KT Straßenbeleuchtung 2020	16.10.2020	9,0	9,5			36 487,39		-1 920,39	-34 567,00
1313	Investitionszuschüsse von übrigen					0,00	0,00	54 433,65	0,00	-1 019,75	-53 413,90
	850000	Betriebe der Wasserversorgung				0,00	0,00	17 721,44	0,00	-432,99	-17 288,45
	3/0460003/03732	Anschlussabgaben Sammelkonto 2020	01.01.2020	32,0	33,0			17 721,44		-432,99	-17 288,45
	851000	Betriebe der Abwasserbeseitigung				0,00	0,00	36 712,21	0,00	-586,76	-36 125,45
	3/0450001/03717	Kanaleinmündung Sammelkonto 2020	01.01.2020	49,0	50,0			36 712,21		-586,76	-36 125,45
	Gesamtsumme					-5 814 811,72	0,00	146 507,34	0,00	-196 915,10	-5 764 403,96

Liste der nicht bewerteten Kulturgüter (Anlage 6h)

Art	Bezeichnung	Standort	Anzahl (bei Sammlungen)
Unbeweglich	Kapelle Ehrendorf	Kapellen/Kapelle Ehrendorf	1,00
Unbeweglich	Kapelle Eichberg	Kapellen/Kapelle Eichberg	1,00
Unbeweglich	Kapelle Hörmanns	Kapellen/Kapelle Hörmanns	1,00
Unbeweglich	Kapelle Unterlembach	Kapellen/Kapelle Unterlembach	1,00
Unbeweglich	Kapelle Reinpolz	Kapellen/Kapelle Reinpolz	1,00
Unbeweglich	Kapelle Wielands	Kapellen/Kapelle Wielands	1,00

Leasingspiegel (Anlage 6i)

Finanzierungsleasing

Ansatz- oder Projektbezeichnung	Anschaffungskosten	Buchwert 31.12.2019	Buchwert 31.12.2020	Summe ausstehender Mindestleasing- zahlungen	Restlaufzeit in Jahren
Summe	0,00	0,00	0,00	0,00	

Wirtschaftliche Unternehmungen, Betriebe, betriebsähnliche Einrichtungen gem. § 1 Abs. 2

Summe	0,00	0,00	0,00	0,00	
--------------	-------------	-------------	-------------	-------------	--

Operating Leasing

Ansatz- oder Projektbezeichnung	Grundmietzeit in Jahren	Gesamtkosten	Einmalkautiion	Leasingentgelt (ohne laufender Kautiion)	Laufende Kautiion	Restlaufzeit in Jahren	Kumulierte Restzahlungen
Leasing Caddy	8,00	15 540,06		1 091,93			
Summe		15 540,06	0,00	1 091,93	0,00		0,00

Wirtschaftliche Unternehmungen, Betriebe, betriebsähnliche Einrichtungen gem. § 1 Abs. 2

Summe		0,00	0,00	0,00	0,00		0,00
--------------	--	-------------	-------------	-------------	-------------	--	-------------

Beteiligungen, Mitgliedschaften und Genossenschaftsanteile

Beilage zum Rechnungsabschluss 2020

(Sämtliche Beteiligungen, Mitgliedschaften bei Vereinen und Genossenschaftsanteile)

Beteiligungen:	Beteiligungsausmaß	Firmenbuchnummer
Sole-Felsen-Bad Gmünd Betriebsführungs GmbH	2,53 %	FN 324502i

Genossenschaften	Anteile	Haftung	Firmenbuchnummer
Raiffeisenbank Oberes Waldviertel	2 à 7,27 EUR = 14,54 EUR	290,80 EUR	FN 044605x

Mitgliedschaften bei Vereinen	Größe der jährlichen Verpflichtung	Vereinsregisternummer / Firmenbuchnummer / DVR
Abwasserverband Lainsitz	83.853,60 EUR	1051962
Kleinregion Stadt-Land	12.462,64 EUR	332561781
Klimabündnis Österreich GmbH	699,86 EUR	130157h
Tourismusverband Oberes Waldviertel	2.693,17 EUR	369400555
Verein „Waldviertler Grenzland“	2.511,30 EUR	575567165
Verein Interkomm Waldviertel	300,00 EUR	119134638
Wohnen im Waldviertel	1.409,20 EUR	119134638

Nachweis über aktive Finanzinstrumente (Anlage 6m)

Kategorie	Buchwert Stand 31.12.2020	Wechselkurs- differenzen	beizulegender Zeitwert	durchschn. Nominal- verzinsung in %	durchschnittliche Rendite in %	durchschnittliche RLZ in Jahren
bis zur Endfälligkeit gehalten	0,00					
in heimischer Währung	0,00					
in fremder Währung	0,00					
zur Veräußerung verfügbar	0,00					
in heimischer Währung	0,00					
in fremder Währung	0,00					
Partizipations- und Hybridkapital	0,00					
Partizipationskapital	0,00					
Hybridkapital	0,00					
Summe	0,00					

Einzelnachweis über aktive Finanzinstrumente (Anlage 6n)

Wertpapierbezeichnung	Währung	Stand bei Anschaffung in Euro	Buchwert 31.12.2019 in Euro	Zugang in Euro	Abgang in Euro	Buchwert 31.12.2020 in Euro	Wechsel- kurs bei Anschaffung	Wechsel- kurs 31.12.2019	Wechsel- kurs 31.12.2020	Buchwert bei Anschaffung in Fremdwährung	Buchwert 31.12.2019 in Fremdwährung	Stand 31.12.2020 in Fremdwährung
bis zur Endfälligkeit gehalten		0,00	0,00	0,00	0,00	0,00						
in heimischer Währung		0,00	0,00	0,00	0,00	0,00						
in fremder Währung		0,00	0,00	0,00	0,00	0,00						
zur Veräußerung verfügbar		0,00	0,00	0,00	0,00	0,00						
in heimischer Währung		0,00	0,00	0,00	0,00	0,00						
in fremder Währung		0,00	0,00	0,00	0,00	0,00						
Partizipations- und Hybridkapital		0,00	0,00	0,00	0,00	0,00						
Partizipationskapital		0,00	0,00	0,00	0,00	0,00						
Hybridkapital		0,00	0,00	0,00	0,00	0,00						
Summe		0,00	0,00	0,00	0,00	0,00						

Rückstellungsspiegel (Anlage 6q)

Rückstellung	Stand 31.12.2019	Dotierungen (+)	Verbrauch (-)	Auflösung (-)	Stand 31.12.2020
Kurzfristig	0,00	0,00	0,00	0,00	0,00
Rückstellungen für Prozesskosten					
Rückstellungen für nicht konsumierte Urlaube					
Rückstellungen für ausstehende Rechnungen					
Sonstige kurzfristige Rückstellungen					
Langfristig	155 944,21	49 492,47	0,00	39 757,24	165 679,44
Rückstellungen für Abfertigungen	90 122,82	26 081,78		22 124,97	94 079,63
Rückstellungen für Jubiläumszuwendungen	65 821,39	23 410,69		17 632,27	71 599,81
Rückstellungen für Haftungen					
Rückstellungen für Sanierung von Altlasten					
Rückstellungen für Pensionen (Säule I)					
Sonstige langfristige Rückstellungen					
Gesamtsumme	155 944,21	49 492,47	0,00	39 757,24	165 679,44

Einzelnachweis über die nicht voranschlagswirksame Gebarung
gemäß § 12 (Anlage 6t)

Konto	Kontenbezeichnung	Stand 31.12.2019	Umsatz Soll	Umsatz Haben	Stand 31.12.2020
Veränderung der nicht voranschlagswirksamen Forderungen					
270000	Ust-Vorsteuer	9 131,02	59 510,36	61 091,27	10 711,93
271000	Finanzamt - Guthaben	0,00	22 809,12	22 809,12	0,00
279300	Diverse Vorschüsse	0,00	3 133,55	4 320,83	1 187,28
279700	Vorschuss Sole-Felsen-Bad Karten Mitarbeiteraktion	369,50	43,50	0,00	326,00
287777	Kassenbestandsveränderungen	0,00	263 300,24	263 300,24	0,00
	Summe	9 500,52	348 796,77	351 521,46	12 225,21
Veränderung der nicht voranschlagswirksamen Verbindlichkeiten					
360000	Ust-Mehrwertsteuer	-2 106,90	69 737,21	67 514,36	115,95
360300	Stempelm. Verr. Finanzamt	326,30	4 351,60	3 748,90	929,00
361000	Fremdenverkehrsabgabe	-43,36	479,12	478,12	-42,36
362000	Lohnsteuer	0,00	47 791,87	42 937,75	4 854,12
362100	BVA - Aktive Beamte	13 012,08	176 534,32	177 145,07	12 401,33
362300	Gebietskrankenkasse	2 843,39	37 316,20	37 294,32	2 865,27
362400	Finanzamt DGB	0,00	19 967,74	18 483,55	1 484,19
362600	Zukunftsvorsorge Mitarbeiter	50,00	900,00	900,00	50,00
362700	Gewerkschaftsbeiträge	1 014,01	165,95	982,76	197,20
363000	Hafrücklässe	301,92	236,95	236,95	301,92
368000	Jagdpachtschilling	4 100,00	32 091,00	5 100,00	31 091,00
369200	Verwahrgeld Werbeabgabe	118,14	179,70	136,14	161,70
369300	Diverse Verwahrgelder	7 767,95	7 074,80	14 599,95	242,80
369500	Verwahrgeld Kindergarten Großdietmanns	0,00	1 243,22	1 243,22	0,00
369600	Verwahrgeld Milch KIGA Stöckl	0,00	309,04	309,04	0,00
369700	Kautions Sparbuch Arzthaus	416,49	0,00	0,00	416,49
379000	Finanzamt - Zahllast	0,00	92 492,26	92 492,26	0,00
379099	Auszahlung der Bezüge	0,00	548 892,81	546 583,68	2 309,13
	Summe	27 800,02	1 039 763,79	1 010 186,07	57 377,74

Personaldaten iSd ÖStp (Anlage 4)

Gruppe 1 - gesamt	Dienstverhältnis zu Gemeinde, dienstleistend in einer Dienststelle, bezahlt aus dem Budget		Personalaufwendungen, Aktive, betriebsmäßige Darstellung exklusive Ausgliederungen				
	Köpfe	VBÄ	davon melden Gemeinden optional				gesamt
Bezüge (L und G: Unterklasse 50-55)			Nebengebühren (L und G: Gruppen 564-569)	Dienstgeberbeiträge (L und G: Unterklasse 58)	Weitere Aufwendungen	Kontenklasse 5	
BeamtInnen							
Vertragsbedienstete	24,0	17,5					
KV-Bedienstete (Kollektivvertrag)							
Summe	24,0	17,5					
darunter (Teilmengen der Gruppe 1)							
MusikschullehrerInnen							
KindergärtnerInnen und							
Bedienstete nicht-ausgliederter Krankenanstalten							
Gruppe 1a - Ausbildungsverhältnisse (insb. Lehrlinge)							

Gruppe 2 - gesamt	Dienstverhältnis zur Gemeinde, dienstleistend bei sonstigem Rechtsträger, bezahlt aus dem Budget		Personalaufwendungen, Aktive, Ausgliederter				
	Köpfe	VBÄ	davon melden Gemeinden optional				gesamt
Bezüge (L und G: Unterklasse 50-55)			Nebengebühren (L und G: Gruppen 564-569)	Dienstgeberbeiträge (L und G: Unterklasse 58)	Weitere Aufwendungen	Kontenklasse 5	
BeamtInnen							
Vertragsbedienstete							
Summe	0,0	0,0					

BeamtInnen-PensionistInnen zum 31.12.2020			
	Anzahl	Ø-Pensionshöhe /Mt. ¹⁾	
RuhegenussbezieherInnen			
Hinterbliebene ²⁾			
Neue RuhegenussbezieherInnen im Bezugsjahr 2020			
	Anzahl	Ø-Pensionsantrittsalter	Ø-Pensionshöhe /Mt. ¹⁾
Alterspension ³⁾			
Dienstunfähigkeit ⁴⁾			
vorzeitige Pensionierung mit Abschlag ⁵⁾			
vorzeitige Pensionierung ohne Abschlag ⁶⁾			
Pensionierungen gesamt	0,0	0,0	0,0
1) Durchschnittspension im Dezember laut Personalstatistik-Festlegungen ohne Sonderzahlungen, ohne Pflegegeld und ohne sonstige Transferleistungen; brutto 2) Witwen-, Witwer-, Waisenversorgungsbezüge und vergleichbare Leistungen 3) Ruhebezüge aufgrund einer Ruhestandsversetzung durch Erklärung iSd § 15 iVm § 236c Abs. 1 BDG 1979, eines Übertritts in den Ruhestand oder einer vergleichbaren Regelung 4) Ruhebezüge aufgrund einer Ruhestandsversetzung wegen dauernder Dienstunfähigkeit 5) Ruhebezüge aufgrund einer Ruhestandsversetzung vor dem Mindestalter für eine Ruhestandsversetzung durch Erklärung iSd Z 3, die eine Minderung der Bemessungsgrundlage bewirkt (z.B. § 207n BDG 1979) 6) Ruhebezüge aufgrund einer Ruhestandsversetzung vor dem Mindestalter für eine Ruhestandsversetzung durch Erklärung iSd Z 3, die keine Minderung der Bemessungsgrundlage bewirkt (z.B. § 207n BDG 1979)			
Pensionsausgaben für das Bezugsjahr 2020			
Summe	0,00		

Dienstpostenplan

Dienstpostenplan im Rechnungsabschluss							
DZW	Bezeichnung des Dienstzweiges	Anzahl	Entlohnungsgruppe	Funktionsverwendung			
				Anzahl	FGrp.	Bezeichnung	Pzlg
71	Verwaltungsfachdienst	4	5	1	7 a)	Amtsleiterin	✓
12	Kindergartenhilfsdienst	10	3				
2	Facharbeiter	4	5	1	6 b)	Bauhofleiter	
16	Schulwart	2	2				
17	Hilfsdienst	2	1				

Zeichenerklärung	
Funktionsdienstposten gem. §2 Abs. 3 lit. a)-d) GBDO 1976	
leitender Gemeindebeamte	a)
Leiter einer Abteilung / Amtes / Referates /wirtschaftlicher Unternehmung	b)
die mit einem Leiterposten (lit. a und b) vergleichbaren DP	c)
DP mit hervorgehobener Verwendung	d)
Anspruch auf Personalzulage	✓

Nachweis über Personalaufwand VRV2015

Gruppe	Abschnitt	Ansatz	Vertragsbedienstete I 510000 - 510999	Vertragsbedienstete II 511000 - 511999	Arbeiter nicht ganztätig beschäftigt 523000 - 523999	Nebengebühren und Geldaushilfen 560000 - 569999	DGB für Finanzamt (FLAB) 580000 - 580999	Leistungen aus der Selbstträgerschaft 582000 - 582999	Freiwillige Sozialleistungen 590000 - 590999	Gesamtsumme
0	00	000000 Gewählte Gemeindeorgane						3.281,17		3.281,17
	01	010000 Gemeindeamt	129.401,10	9.453,15	2.308,81	9.977,35	4.502,69	31.504,68	630,00	187.777,78
	02	024000 Wahlamt		187,05		34,21	8,61	46,90		276,77
		Summe Gruppe 0	129.401,10	9.640,20	2.308,81	10.011,56	4.511,30	34.832,75	630,00	191.335,72
1	16	163000 Freiwillige Feuerwehren		274,35		38,80	12,20	66,45		391,80
		Summe Gruppe 1		274,35		38,80	12,20	66,45		391,80
2	21	211000 Volksschule		69.870,40	740,68	652,21	2.795,48	17.193,49	420,00	91.672,26
	24	240000 Kindergärten		165.702,91		937,15	6.504,87	35.902,20	810,00	209.857,13
	27	272000 Volksbildungsheime		2.783,58		394,70	123,42	669,89		3.971,59
		Summe Gruppe 2		238.356,89	740,68	1.984,06	9.423,77	53.765,58	1.230,00	305.500,98
3	36	363000 Altstadterhaltung und Ortsbildpflege		27.522,78		1.127,36	1.115,98	6.107,44		35.873,56
	39	390000 Kirchliche Angelegenheiten		2.842,97		307,45	122,28	660,47		3.933,17
		Summe Gruppe 3		30.365,75		1.434,81	1.238,26	6.767,91		39.806,73
5	51	510000 Medizinische Bereichsversorgung				1.165,10				1.165,10
		519000 Sonstige Einrichtungen und Maßnahmen	391,57	1.107,56		675,39	53,31	368,48		2.596,31
		Summe Gruppe 5	391,57	1.107,56		1.840,49	53,31	368,48		3.761,41
6	61	612000 Gemeindestraßen		18.429,73		2.154,70	799,41	4.337,52		25.721,36
	63	639000 Sonstige Einrichtungen und Maßnahmen		845,05		136,95	38,24	206,26		1.226,50
		Summe Gruppe 6		19.274,78		2.291,65	837,65	4.543,78		26.947,86
7	71	710000 Land- und forstwirtschaftlicher Wegebau		1.899,17		237,93	82,94	449,67		2.669,71
		Summe Gruppe 7		1.899,17		237,93	82,94	449,67		2.669,71
8	81	813000 Müllbeseitigung		9.027,46		936,85	386,59	2.098,19		12.449,09
		815000 Park- und Gartenanlagen, Kinderspielplätze		6.812,35		688,88	291,90	1.585,29		9.378,42

Gruppe	Abschnitt	Ansatz	Vertragsbedienstete I 510000 - 510999	Vertragsbedienstete II 511000 - 511999	Arbeiter nicht ganzjährig beschäftigt 523000 - 523999	Nebengebühren und Geldaushilfen 560000 - 569999	DGB für Finanzamt (FLAB) 580000 - 580999	Leistungen aus der Selbstträgerschaft 582000 - 582999	Freiwillige Sozialleistungen 590000 - 590999	Gesamtsumme
8	81	816000 Öffentliche Beleuchtung und öffentliche Uhren		10.033,38		1.169,39	435,14	2.361,33		13.999,24
		817000 Friedhöfe		8.074,09	1.050,00	373,81	329,23	1.754,94		11.582,07
	82	820000 Wirtschaftshöfe		19.993,33	1.125,67	1.963,14	857,88	4.817,37	760,00	29.517,39
	84	842000 Waldbesitz		8.321,20		1.582,95	386,29	2.103,90		12.394,34
	85	850000 Betriebe der Wasserversorgung		16.596,25		2.545,86	742,75	4.036,00		23.920,86
		851000 Betriebe der Abwasserbeseitigung		6.204,01		654,55	265,80	1.438,37		8.562,73
		853000 Betriebe für die Errichtung u. Verw von Wohn- und Geschäftsgebäude		2.653,24		253,05	112,74	612,29		3.631,32
	Summe Gruppe 8			87.715,31	2.175,67	10.168,48	3.808,32	20.807,68	760,00	125.435,46
Summe gesamt			129.792,67	388.634,01	5.225,16	28.007,78	19.967,75	121.602,30	2.620,00	695.849,67

Nachweis Vermögen mit abgeänderter Nutzungsdauer

Konto	Bezeichnung	Nutzungsdauer lt. VRV	Abweichende Nutzungsdauer	Begründung
2/0060001/00561	Gebäude Feuerwehr Hörmanns Hörmanns 10	50,0	39,0	GR Beschluss vom 13.12.2019
2/0060001/01188	Gebäude Volksschule	50,0	45,0	GR Beschluss vom 13.12.2019
2/0060001/02097	Gebäude Gemeindeamt inkl. Zubau hinterer Eingang	50,0	28,0	GR Beschluss vom 13.12.2019
2/0060001/03745	KT Gebäude Volksschule	50,0	45,0	GR Beschluss vom 13.12.2019
3/0060001/01238	Aufbahnhalle Dietmanns	50,0	45,0	GR Beschluss vom 13.12.2019
3/0450001/00528	BA08: LIS ABA+WVA - anteilig (85,45%)	50,0	25,0	GR Beschluss vom 13.12.2019
3/0450001/00533	BA13: LIS ABA+WVA - anteilig (84,94%)	50,0	25,0	GR Beschluss vom 13.12.2019
3/0450001/03677	KT BA08: LIS ABA+WVA - anteilig (85,45%)	50,0	25,0	GR Beschluss vom 13.12.2019
3/0450001/03681	KT BA13: LIS ABA+WVA - anteilig (84,94%)	50,0	25,0	GR Beschluss vom 13.12.2019
3/0460003/00546	ABA BA08: LIS ABA+WVA - anteilig (14,55%)	33,0	25,0	GR Beschluss vom 13.12.2019
3/0460003/00547	ABA BA13: LIS ABA+WVA - anteilig (15,06%)	33,0	25,0	GR Beschluss vom 13.12.2019
3/0460003/03687	KT ABA BA08: LIS ABA+WVA - anteilig (14,55%)	33,0	25,0	GR Beschluss vom 13.12.2019
3/0460003/03688	KT ABA BA13: LIS ABA+WVA - anteilig (15,06%)	33,0	25,0	GR Beschluss vom 13.12.2019
4/0110002/01218	Atemschutzmasken FF Unterlembach	10,0	18,0	GR Beschluss vom 13.12.2019
4/0110002/01230	Atemschutzmasken FF Höhenberg	10,0	18,0	GR Beschluss vom 13.12.2019
4/0110002/03750	KT Atemschutzmasken FF Unterlembach	10,0	18,0	GR Beschluss vom 13.12.2019
4/0110002/03757	KT Atemschutzmasken FF Höhenberg	10,0	18,0	GR Beschluss vom 13.12.2019
4/0150002/00650	Feuerwehrauto TLF Dietmanns	10,0	25,0	GR Beschluss vom 13.12.2019
4/0150002/00651	Feuerwehrauto - Beitrag Feuerwehr Dietmanns	10,0	25,0	GR Beschluss vom 13.12.2019
4/0150002/00652	Feuerwehrauto Eichberg	10,0	25,0	GR Beschluss vom 13.12.2019
4/0150002/00655	Iveco, FF-Auto Hörmanns	10,0	25,0	GR Beschluss vom 13.12.2019
4/0150002/00659	Feuerwehrauto Unterlembach	10,0	25,0	GR Beschluss vom 13.12.2019
4/0150002/01220	Mannschaftswagen FF Dietmanns	10,0	15,0	GR Beschluss vom 13.12.2019
4/0150002/01221	KLF Kleinlöschfahrzeug FF Höhenberg	10,0	25,0	GR Beschluss vom 13.12.2019
4/0150002/01225	Mannschaftswagen - Beitrag Feuerwehr Dietmanns	10,0	15,0	GR Beschluss vom 13.12.2019
4/0150002/01226	Feuerwehrauto Wielands	10,0	25,0	GR Beschluss vom 13.12.2019
4/0150002/01227	Feuerwehrauto Wielands - Beitrag Feuerwehr	10,0	25,0	GR Beschluss vom 13.12.2019
4/0150002/03731	KT Feuerwehrauto TLF Dietmanns	10,0	25,0	GR Beschluss vom 13.12.2019
4/0150002/03732	KT Feuerwehrauto Eichberg	10,0	25,0	GR Beschluss vom 13.12.2019
4/0150002/03733	KT Iveco, FF-Auto Hörmanns	10,0	25,0	GR Beschluss vom 13.12.2019
4/0150002/03734	KT Feuerwehrauto Unterlembach	10,0	25,0	GR Beschluss vom 13.12.2019
4/0150002/03752	KT Mannschaftswagen FF Dietmanns	10,0	15,0	GR Beschluss vom 13.12.2019
4/0150002/03753	KT KLF Kleinlöschfahrzeug FF Höhenberg	10,0	25,0	GR Beschluss vom 13.12.2019
4/0150002/03755	KT Feuerwehrauto Wielands	10,0	25,0	GR Beschluss vom 13.12.2019
4/0190003/01176	Tragkraftspritze - Beitrag Feuerwehr Unterlembach	10,0	25,0	GR Beschluss vom 13.12.2019
4/0190003/01219	Tragkraftspritze FF Höhenberg	10,0	25,0	GR Beschluss vom 13.12.2019
4/0190003/01222	Tragkraftspritze FF Unterlembach	10,0	25,0	GR Beschluss vom 13.12.2019
4/0190003/01223	Tragkraftspritze FF Hörmanns	10,0	25,0	GR Beschluss vom 13.12.2019
4/0190003/01224	Tragkraftspritze - Beitrag Feuerwehr Hörmanns	10,0	25,0	GR Beschluss vom 13.12.2019
4/0190003/01228	Tragkraftspritze FF Wielands	10,0	25,0	GR Beschluss vom 13.12.2019

Konto	Bezeichnung	Nutzungsdauer lt. VRV	Abweichende Nutzungsdauer	Begründung
4/0190003/03751	KT Tragkraftspritze FF Höhenberg	10,0	25,0	GR Beschluss vom 13.12.2019
4/0190003/03754	KT Tragkraftspritze FF Hörmanns	10,0	25,0	GR Beschluss vom 13.12.2019
4/0190003/03756	KT Tragkraftspritze FF Wielands	10,0	25,0	GR Beschluss vom 13.12.2019
4/0240001/01231	Atenschutzmasken Beitrag der Feuerwehr	10,0	18,0	GR Beschluss vom 13.12.2019
4/0440001/00619	K5 EB Erfassen u. Bewerten	0,0	5,0	GR Beschluss vom 13.12.2019
4/0440001/01183	Friedhofskataster	0,0	10,0	GR Beschluss vom 13.12.2019
5/0130001/01240	Hydrant 2018	5,0	25,0	GR Beschluss vom 13.12.2019
5/0130001/01241	Hydrant 2015	5,0	25,0	GR Beschluss vom 13.12.2019
5/0130001/01242	Hydrant 2009	5,0	25,0	GR Beschluss vom 13.12.2019
5/0130001/01243	Hydrant 2007	5,0	25,0	GR Beschluss vom 13.12.2019
5/0130001/01244	Hydrant 2006	5,0	25,0	GR Beschluss vom 13.12.2019
5/0300001/01177	Wasserzähler 2015	12,0	5,0	GR Beschluss vom 13.12.2019
5/0300001/01178	Wasserzähler 2016	12,0	5,0	GR Beschluss vom 13.12.2019
5/0300001/01180	Wasserzähler 2017	12,0	5,0	GR Beschluss vom 13.12.2019
5/0300001/01181	Wasserzähler 2018	12,0	5,0	GR Beschluss vom 13.12.2019
5/0300001/01182	Wasserzähler 2019	12,0	5,0	GR Beschluss vom 13.12.2019

Querschnitt (Anlage 5b)

Bezeichnung	Zuordnung der Aufwands- und Ertragsgruppen	Summe Haushalt	davon A 85 - 89	Summe ohne A 85 - 89	
I. Querschnitt					
Erträge der operativen Gebarung / Einzahlungen aus Abgaben					
10	Einzahlungen aus eigenen Abgaben	Unterklassen 83 bis 85 ohne Gruppen 852, 858 und 859	666 136,24	0,00	666 136,24
11	Erträge aus Ertragsanteilen	Gruppen 858 und 859	1 706 937,83	0,00	1 706 937,83
12	Gebühren für die Benützung von Gemeindevorrichtungen und -anlagen	Gruppe 852	589 758,73	569 798,73	19 960,00
13	Erträge aus Leistungen	Unterklasse 81 ohne Gruppen 811, 817, 818 und 819	74 524,05	0,00	74 524,05
14	Erträge aus Besitz und wirtschaftlicher Tätigkeit	Gruppen 811, 820, 822, 823	21 159,32	13 719,70	7 439,62
15	Transfererträge von Trägern des öffentlichen Rechts	Gruppen 860 bis 863, 888	653 096,78	198 714,06	454 382,72
16	Sonstige Transfererträge	Gruppen 809, 864 bis 868, 880	12 151,25	9 476,25	2 675,00
17	Gewinnentnahmen der Gemeinde von Unternehmungen und marktbestimmten Betrieben der Gemeinde (A 85-89)	Gruppe 869 und 879		0,00	
18	Erträge aus Veräußerungen und sonstige Erträge	Gruppen 814, 815, 824, 827, 828 und 829	614 931,76	96 667,29	518 264,47
19	Summe 1 (Erträge)		4 338 695,96	888 376,03	3 450 319,93
Aufwendungen der operativen Gebarung					
20	Personalaufwand	Klasse 5 ohne nicht finanzierungswirksame Konten	695 849,67	36 114,91	659 734,76
21	Pensionen und sonstige Ruhebezüge	Gruppen 760, 761		0,00	
22	Bezüge der gewählten Organe	Gruppe 721	139 266,05	0,00	139 266,05
23	Gebrauchs- und Verbrauchsgüter, Handelswaren	Klasse 4	242 497,89	129 400,84	113 097,05
24	Verwaltungs- und Betriebsaufwand	Klasse 6 ohne Gruppen 650 bis 655, 657, 658, 680 bis 687, 689, 690, 694 bis 699; Unterklassen 70 bis 72 ohne Gruppen 706 und 721; Gruppe 790	1 122 570,14	195 733,99	926 836,15
25	Zinsen für Finanzschulden	Gruppen 650, 651, 653 und 657	7 829,11	7 065,32	763,79
26	Laufende Transfers an Träger des öffentlichen Rechts	Gruppen 750 bis 754	1 072 266,47	0,00	1 072 266,47
27	Sonstige laufende Transfers	Gruppen 755 bis 757, 759, 764, 768, 780 und 781	410 113,53	83 853,60	326 259,93
28	Gewinnentnahmen der Gemeinde von Unternehmungen und marktbestimmten Betrieben der Gemeinde (A 85-89)	Gruppe 769		0,00	
29	Summe 2 (Aufwendungen)		3 690 392,86	452 168,66	3 238 224,20
91	SALDO 1: Ergebnis der operativen Gebarung	Summe 1 minus Summe 2	648 303,10	436 207,37	212 095,73

Bezeichnung	Zuordnung Abgang/Zugang zu den Bestandskonten und der Kapitaltransferkonten	Summe Haushalt	davon A 85 - 89	Summe ohne A 85 - 89	
Vermögensgebarung mit Kapitaltransfers ohne Finanztransaktionen					
30	Veräußerung von unbeweglichem Vermögen	Unterklassen 00, 01, 05 und 06; Gruppen 801, 802 und 805 (bei unbeweglichen Kulturgütern)	14 821,90	0,00	14 821,90
31	Veräußerung von beweglichem Vermögen	Unterklassen 02 bis 04; Gruppen 100, 113, 120, 150, 159, 170 und 175; Gruppen 803, 804 und 805 (bei beweglichen Kulturgütern)	8 500,00	8 500,00	
32	Veräußerung von immateriellen Vermögenswerten	Unterklasse 07		0,00	
33	Investitionszuschüsse (erhaltene Kapitaltransfers) von Trägern des öffentlichen Rechts	Gruppen 300 bis 303, 309, 871	380 502,08	184 436,63	196 065,45
34	Sonstige Investitionszuschüsse (erhaltene Kapitaltransfers)	Gruppen 304 bis 308	49 211,27	49 211,27	
39	Summe 3 (Vermögensgebarung mit Kapitaltransfer ohne Finanztransaktionen)		453 035,25	242 147,90	210 887,35
Vermögensgebarung und Kapitaltransfers ohne Finanztransaktionen					
40	Erwerb von unbeweglichem Vermögen	Unterklassen 00, 01 und 05; Gruppen 060, 061 und 063	823 850,61	275 760,38	548 090,23
41	Erwerb von beweglichem Vermögen, Aktivierte Vorräte	Unterklassen 02 bis 04; Gruppe 062; Gruppen 100, 113, 120, 150, 159, 170 und 175	39 140,11	12 123,40	27 016,71
42	Erwerb von immateriellen Vermögenswerten	Unterklasse 07	35 609,34	0,00	35 609,34
43	Kapitaltransfers an Träger des öffentlichen Rechts	Gruppen 130 und 135; Gruppen 770 bis 774		0,00	
44	Sonstige Kapitaltransfers	Gruppen 775 bis 779, 785 und 786	33 271,33	0,00	33 271,33
49	Summe 4 (Vermögensgebarung und Kapitaltransfer ohne Finanztransaktionen)		931 871,39	287 883,78	643 987,61
92	SALDO 2: Saldo der Vermögensgebarung ohne Finanztransaktionen	Summe 3 minus Summe 4	-478 836,14	-45 735,88	-433 100,26

Bezeichnung	Zuordnung der Gruppen der Finanzierungsrechnung	nur A 85 - 89
Einzahlungen aus Finanztransaktionen		
50 Veräußerung von Beteiligungen und Wertpapieren	Unterklasse 08; Gruppen 223 und 224	0,00
51 Entnahmen aus Zahlungsmittelreserven	Gruppen 293, 294 und 295	0,00
52 Einzahlungen aus der Rückzahlung von Darlehen an Träger des öffentlichen Rechts	Gruppen 240 bis 244	0,00
53 Einzahlungen aus der Rückzahlung von Darlehen an andere und von Bezugsvorschüssen	Gruppen 245 bis 249 und 273	0,00
54 Aufnahme von Finanzschulden von Trägern des öffentlichen Rechts	Gruppen 340 bis 344, 350 bis 354	0,00
55 Aufnahme von Finanzschulden von anderen	Unterklasse 32; Gruppen 345 bis 349, 355 bis 357	0,00
58 Ausgleichszahlungen aus Finanzderivaten	Gruppen 821 und 826	0,00
59 Summe 5 (Einzahlungen aus Finanztransaktionen)		0,00
Auszahlungen aus Finanztransaktionen		
60 Erwerb von Beteiligungen und Wertpapieren	Unterklasse 08; Gruppen 223 und 224	0,00
61 Zuführung an Zahlungsmittelreserven	Gruppen 293, 294 und 295	0,00
62 Gewährung von Darlehen an Träger des öffentlichen Rechts	Gruppen 240 bis 244	0,00
63 Gewährung von Darlehen an andere und von Bezugsvorschüssen	Gruppen 245 bis 249 und 273	0,00
64 Rückzahlung von Finanzschulden bei Trägern des öffentlichen Rechts	Gruppen 340 bis 344, 350 bis 354	4 302,95
65 Rückzahlung von Finanzschulden bei anderen	Unterklasse 32; Gruppen 345 bis 349, 355 bis 357	279 021,88
68 Ausgleichszahlungen aus Finanzderivaten	Gruppen 652, 655 und 658	0,00
69 Summe 6 (Auszahlungen aus Finanztransaktionen)		283 324,83
93 SALDO 3: Saldo der Finanztransaktionen	Summe 5 minus Summe 6	-283 324,83
94 SALDO 4:	Summe der Salden 1, 2 und 3	107 146,66
II. Ableitung des Finanzierungssaldos		
70 Jahresergebnis Haushalt ohne A 85 - 89 und ohne Finanztransaktionen	Saldo 1 plus Saldo 2	-221 004,53
71 Überrechnung Jahresergebnis A 85 - 89	Saldo 4 der Spalte "nur A 85 - 89"	107 146,66
95 Finanzierungssaldo ('vorläufiges Maastricht-Ergebnis')		-113 857,87

Erläuterung Abweichung gegenüber Ergebnisvoranschlag

HH-Stelle	Bezeichnung	Buchungen	- Voranschlag	- Übertragung	= Abweichung	Betrag	Beschluss und Begründung
Mittelaufbringung	Abweichung über 7 267,00 und mehr als 40,00%						
164002	Feuerwehr Dietmanns						
6/164002+829960	Sonstige Erträge	7 442,40	0,00	0,00	7 442,40	7 442,40	01.03.2021 Umbuchungen im Zuge des RA 2020
612000	Gemeindestraßen						
6/612000+829960	Sonstige Erträge - Übernahme 2019	49 547,71	0,00	0,00	49 547,71	49 547,71	01.03.2021 Umbuchungen im Zuge des RA 2020
710000	Land- und forstwirtschaftlicher Wegebau						
6/710000+829910	Sonstige Erträge	0,00	14 400,00	0,00	-14 400,00	-14 400,00	01.03.2021 Umbuchungen aus operativer Gebarung
820000	Wirtschaftshöfe						
2/820000+817000	Erträge aus der Auflösung von sonstigen Rückstellungen	25 051,75	0,00	0,00	25 051,75	25 051,75	01.03.2021 Rückstellungen nicht veranschlagt
6/820000+829910	Sonstige Erträge	0,00	10 000,00	0,00	-10 000,00	-10 000,00	01.03.2021 Ausgabe auf 2021 verschoben
851000	Betriebe der Abwasserbeseitigung						
2/851000+804000	Veräußerungen von Amts-, Betriebs- und Geschäftsausstattung	8 500,00	0,00	0,00	8 500,00	8 500,00	01.03.2021 Verkauf Vermessungsgerät
894000	Stadthallen, Kongresshäuser						
6/894000+829910	Sonstige Erträge	9 614,54	30 000,00	0,00	-20 385,46	-20 385,46	01.03.2021 Umbuchungen aus operativer Gebarung
912000	Rücklagen (soweit nicht aufteilbar)						
2/912000+895009	Entnahmen von allgemeinen Haushaltsrücklagen	20 397,13	0,00	0,00	20 397,13		
	Summe Mittelaufbringung	120 553,53	54 400,00	0,00	66 153,53	45 756,40	

HH-Stelle	Bezeichnung	Buchungen	- Voranschlag	- Übertragung	= Abweichung	Betrag	Beschluss und Begründung
Mittelverwendung	Abweichung über 7 267,00 und mehr als 40,00%						
000000	Gewählte Gemeindeorgane						
1/000000-757000	Schulung der Gemeindefunktionäre	0,00	7 500,00	0,00	-7 500,00	-7 500,00	31.03.2021 keine Ausgaben 2020
010000	Gemeindeamt						
1/010000-614000	Instandhaltung von Gebäuden	69,88	10 000,00	0,00	-9 930,12	-9 930,12	31.03.2021 keine Ausgaben 2020
163000	Freiwillige Feuerwehren						
1/163000-680000	Planmäßige Abschreibung	53 013,13	32 000,00	0,00	21 013,13	21 013,13	31.03.2021 mehr Abschreibung als veranschlagt
164000	Förderung der Brandbekämpfung und Brandverhütung						
1/164000-729960	Sonstige Aufwendungen - Übernahme 2019	7 442,40	0,00	0,00	7 442,40	7 442,40	01.03.2021 Umbuchungen im Zuge des RA 2020
612000	Gemeindestraßen						
1/612000-729960	Sonstige Aufwendungen - Übernahme 2019	49 547,71	0,00	0,00	49 547,71	49 547,71	01.03.2021 Umbuchungen im Zuge des RA 2020
710000	Land- und forstwirtschaftlicher Wegebau						
1/710000-729910	Sonstige Aufwendungen	0,00	14 400,00	0,00	-14 400,00	-14 400,00	01.03.2021 Umbuchungen an Investive Gebarung
815000	Park- und Gartenanlagen, Kinderspielplätze						
1/815000-591000	Dotierung von Rückstellungen für Abfertigungen	8 398,33	0,00	0,00	8 398,33	8 398,33	01.03.2021 mehr Rückstellungen als veranschlagt
820000	Wirtschaftshöfe						
1/820000-683000	Verluste aus dem Abgang von Sachanlagen und immateriellen Vermögenswerten	9 588,89	0,00	0,00	9 588,89	9 588,89	01.03.2021 Verkauf Vermessungsgerät
1/820000-729910	Sonstige Aufwendungen	0,00	10 000,00	0,00	-10 000,00	-10 000,00	01.03.2021 Ausgabe auf 2021 verschoben

HH-Stelle	Bezeichnung	Buchungen	- Voranschlag	- Übertragung	= Abweichung	Betrag	Beschluss und Begründung
850000	Betriebe der Wasserversorgung						
1/850000-612000	Instandhaltung d. Wasserversorgungsanlage	18 892,25	10 000,00	0,00	8 892,25	8 892,25	31.03.2021 Mehrausgaben Instandsetzung Wasserschieber Flurgasse
894000	Stadthallen, Kongresshäuser						
1/894000-729910	Sonstige Aufwendungen	9 614,54	30 000,00	0,00	-20 385,46	-20 385,46	01.03.2021 Umbuchungen an Investive Gebarung
	Summe Mittelverwendung	156 567,13	113 900,00	0,00	42 667,13	42 667,13	

Erläuterung Abweichung gegenüber Finanzierungsvoranschlag

HH-Stelle	Bezeichnung	Buchungen	- Voranschlag	- Übertragung	= Abweichung	Betrag	Beschluss und Begründung
Mittelaufbringung	Abweichung über 7 267,00 und mehr als 40,00%						
164002	Feuerwehr Dietmanns						
6/164002+829960	Sonstige Erträge	7 442,40	0,00	0,00	7 442,40	7 442,40	01.03.2021 Umbuchungen im Zuge des RA 2020
612000	Gemeindestraßen						
6/612000+301000	Mittel Gemeindegeldotations	0,00	10 000,00	0,00	-10 000,00	-10 000,00	01.03.2021 Zuschuss 2021 erhalten
6/612000+829960	Sonstige Erträge - Übernahme 2019	49 547,71	0,00	0,00	49 547,71	49 547,71	01.03.2021 Umbuchungen im Zuge des RA 2020
710000	Land- und forstwirtschaftlicher Wegebau						
6/710000+829910	Sonstige Erträge	0,00	14 400,00	0,00	-14 400,00	-14 400,00	01.03.2021 keine Umbuchungen aus operativer Gebarung 2020
820000	Wirtschaftshöfe						
6/820000+829910	Sonstige Erträge	0,00	10 000,00	0,00	-10 000,00	-10 000,00	01.03.2021 Einnahme auf 2021 verschoben
851000	Betriebe der Abwasserbeseitigung						
2/851000+804000	Veräußerungen von Amts-, Betriebs- und Geschäftsausstattung	8 500,00	0,00	0,00	8 500,00	8 500,00	01.03.2021 Verkauf Vermessungsgerät
851007	Betriebe der Abwasserbeseitigung						
6/851007+346000	Investitionsdarlehen von Finanzunternehmen	0,00	620 000,00	0,00	-620 000,00	-620 000,00	01.03.2021 Ausgaben verschoben
894000	Stadthallen, Kongresshäuser						
6/894000+829910	Sonstige Erträge	9 614,54	30 000,00	0,00	-20 385,46	-20 385,46	01.03.2021 Umbuchungen aus operativer Gebarung
	Summe Mittelaufbringung	75 104,65	684 400,00	0,00	-609 295,35	-609 295,35	

HH-Stelle	Bezeichnung	Buchungen	- Voranschlag	- Übertragung	= Abweichung	Betrag	Beschluss und Begründung
Mittelverwendung	Abweichung über 7 267,00 und mehr als 40,00%						
000000	Gewählte Gemeindeorgane						
1/000000-757000	Schulung der Gemeindefunktionäre	0,00	7 500,00	0,00	-7 500,00	-7 500,00	31.03.2021 keine Ausgaben 2020
010000	Gemeindeamt						
1/010000-614000	Instandhaltung von Gebäuden	69,88	10 000,00	0,00	-9 930,12	-9 930,12	31.03.2021 keine Ausgaben 2020
164000	Förderung der Brandbekämpfung und Brandverhütung						
1/164000-729960	Sonstige Aufwendungen - Übernahme 2019	7 442,40	0,00	0,00	7 442,40	7 442,40	01.03.2021 Umbuchungen im Zuge des RA 2020
164002	Feuerwehr Dietmanns						
5/164002-614000	Sanierung FF Gebäude	7 442,40	0,00	0,00	7 442,40	7 442,40	31.03.2021 Zahlung aus 2019
612000	Gemeindestraßen						
5/612000-050100	Mitverlegung Stromleitungen/Straßenbeleuchtung Reinpolz	49 547,71	0,00	0,00	49 547,71	49 547,71	01.03.2021 Zahlung aus 2019
1/612000-729960	Sonstige Aufwendungen - Übernahme 2019	49 547,71	0,00	0,00	49 547,71	49 547,71	01.03.2021 Umbuchungen im Zuge des RA 2020
710000	Land- und forstwirtschaftlicher Wegebau						
5/710000-002000	Güterwege Erhaltung	13 343,70	30 600,00	0,00	-17 256,30	-17 256,30	01.03.2021 weniger Ausgaben als veranschlagt
1/710000-729910	Sonstige Aufwendungen	0,00	14 400,00	0,00	-14 400,00	-14 400,00	01.03.2021 keine Umbuchungen an Investive Gebarung 2020
820000	Wirtschaftshöfe						
5/820000-040000	Ankauf E-Auto	0,00	15 000,00	0,00	-15 000,00	-15 000,00	01.03.2021 Ausgabe auf 2021 verschoben
1/820000-729910	Sonstige Aufwendungen	0,00	10 000,00	0,00	-10 000,00	-10 000,00	01.03.2021 Ausgabe auf 2021 verschoben

HH-Stelle	Bezeichnung	Buchungen	- Voranschlag	- Übertragung	= Abweichung	Betrag	Beschluss und Begründung
850000	Betriebe der Wasserversorgung						
1/850000-612000	Instandhaltung d. Wasserversorgungsanlage	18 892,25	10 000,00	0,00	8 892,25	8 892,25	31.03.2021 Mehrausgaben Instandsetzung Wasserschieber Flurgasse
851007	Betriebe der Abwasserbeseitigung						
5/851007-004000	Wasser- und Abwasserbauten und -anlagen	19 900,00	620 000,00	0,00	-600 100,00	-600 100,00	01.03.2021 Ausgaben verschoben
894000	Stadthallen, Kongresshäuser						
1/894000-729910	Sonstige Aufwendungen	9 614,54	30 000,00	0,00	-20 385,46	-20 385,46	01.03.2021 Umbuchungen an Investive Gebarung
Summe Mittelverwendung		175 800,59	747 500,00	0,00	-571 699,41	-571 699,41	

Seite	Inhalt
3	Vorbericht
17	Stichtag für die Erstellung des Rechnungsabschlusses
21	Nachweis der liquiden Mittel (Kassenbestand)
25	Ergebnishaushalt Gesamt 1. Ebene (Anlage 1a) - interne Vergütungen enthalten
29	Ergebnishaushalt Gesamt 1. und 2. Ebene (Anlage 1a) - interne Vergütungen enthalten
33	Ergebnishaushalt Bereichsbudget 1. und 2. Ebene (Anlage 1a)
55	Finanzierungshaushalt Gesamt 1. Ebene (Anlage 1b) - interne Vergütungen enthalten
59	Finanzierungshaushalt Gesamt 1. und 2. Ebene (Anlage 1b) - interne Vergütungen enthalten
65	Finanzierungshaushalt Bereichsbudget 1. und 2. Ebene (Anlage 1b)
107	Vermögenshaushalt (Anlage 1c)
113	Haushaltspotential (aufbauend auf der Ergebnisrechnung)
119	Ergebnis- und Finanzierungsrechnung Detailnachweis
189	Nachweis der Investitionstätigkeit
207	Nachweis Kundenforderungen
211	Nachweis Lieferantenverbindlichkeiten
217	Nettovermögensveränderungsrechnung (Anlage 1d)
221	Nachweis über Transferzahlungen (Anlage 6a)
227	Nachweis über Haushaltsrücklagen und Zahlungsmittelreserven (Anlage 6b)
231	Einzelnachweis über Finanzschulden und Schuldendienst (Anlage 6c)
239	Nachweis über hausinterne Vergütungen (Anlage 6f)
243	Anlagenspiegel Einzelkonten (Anlage 6g)
273	Anlagenspiegel Einzelkonten Kapitaltransfer (Anlage 6g)
279	Liste der nicht bewerteten Kulturgüter (Anlage 6h)
283	Leasingspiegel (Anlage 6i)
287	Beteiligungen, Mitgliedschaften und Genossenschaftsanteile
291	Nachweis über aktive Finanzinstrumente (Anlage 6m)
295	Einzelnachweis über aktive Finanzinstrumente (Anlage 6n)
299	Rückstellungsspiegel (Anlage 6q)
303	Einzelnachweis über die nicht voranschlagswirksame Gebarung gemäß § 12 (Anlage 6t)
307	Personaldaten iSd ÖStp (Anlage 4)
311	Dienstpostenplan
315	Nachweis über Personalaufwand VRV2015

Seite	Inhalt
319	Nachweis Vermögen mit abgeänderter Nutzungsdauer
323	Querschnitt (Anlage 5b)
329	Erläuterung Abweichung gegenüber Ergebnisvoranschlag
335	Erläuterung Abweichung gegenüber Finanzierungsvoranschlag