

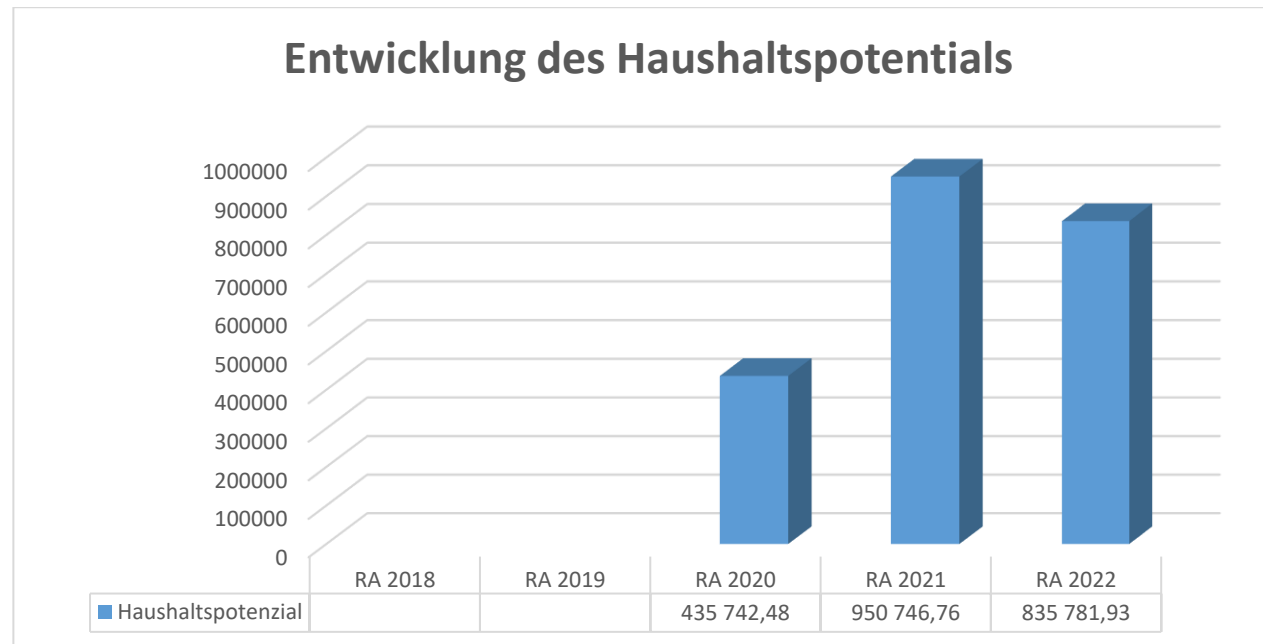


Marktgemeinde Großdietmanns

Rechnungsabschluss 2022



Vorbericht

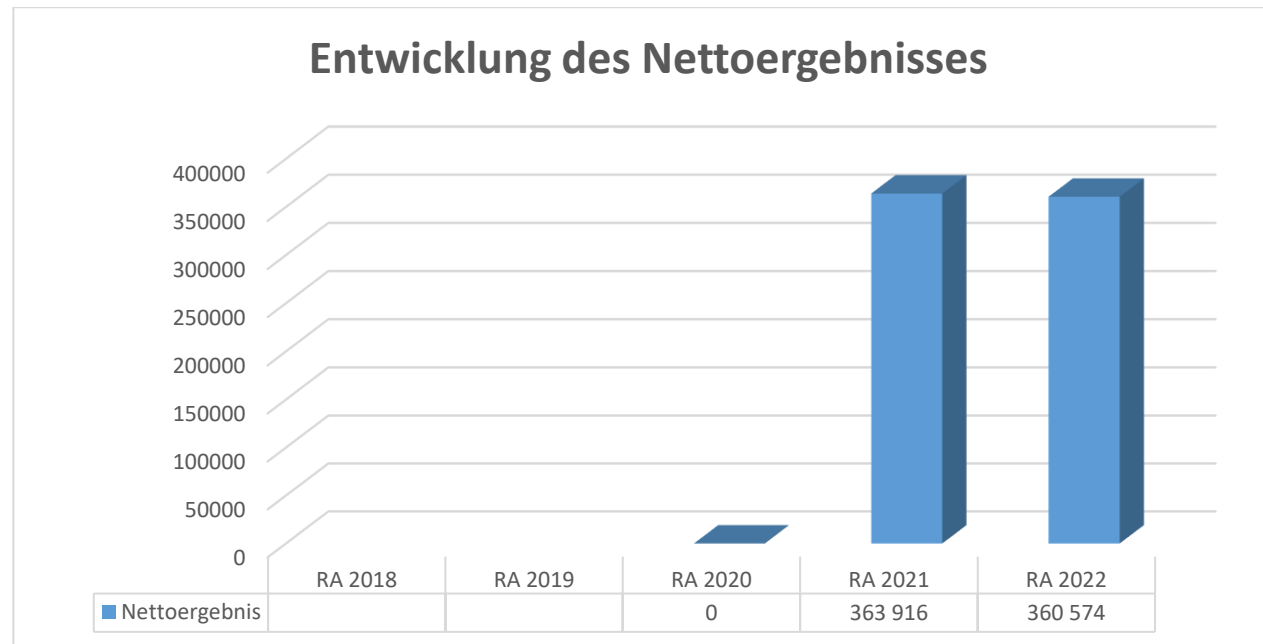


Erläuterung:

Das Haushaltspotential hat seine Grundlage in § 67 Z. 11 der NÖ Gemeindeordnung 1973 (NÖ GO 1973) und ist erstmals im Rechnungsabschluss 2020 auszuweisen. Die Angaben zu den Vorjahren entfallen daher.

Es zeigt die Differenz der wiederkehrenden Mittelaufbringungen abzüglich der wiederkehrenden Mittelverwendungen unter Berücksichtigung der entsprechenden Forderungen und Verbindlichkeiten.

Das Haushaltspotential ist eine wichtige Kenngröße und gibt die aktuelle Leistungsfähigkeit der Gemeinde wieder. Das schafft Vergleichbarkeit mit der bisherigen Rechtslage, aus der Überschüsse und Abgänge abzuleiten waren und dient der Transparenz.



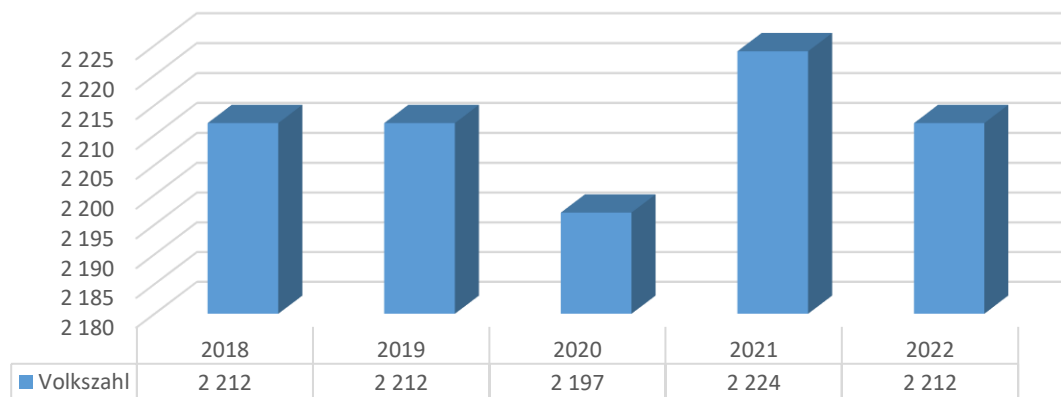
Erläuterung:

Beim Nettoergebnis handelt es sich um das Ergebnis des Ergebnishaushaltes und ist erstmals für das Haushaltsjahr 2020 auszuweisen. Die Angaben zu den Vorjahren entfallen daher.

Ein positives Nettoergebnis bedeutet, dass die Erträge ausreichend sind, die Aufwendungen für die kommunalen Leistungen (inklusive des Werteverzehrs des Anlagevermögens in Form der Abschreibungen) abzudecken.

Ein negatives Nettoergebnis heißt, dass dies nicht zur Gänze (in der Höhe des negativen Wertes) möglich ist.

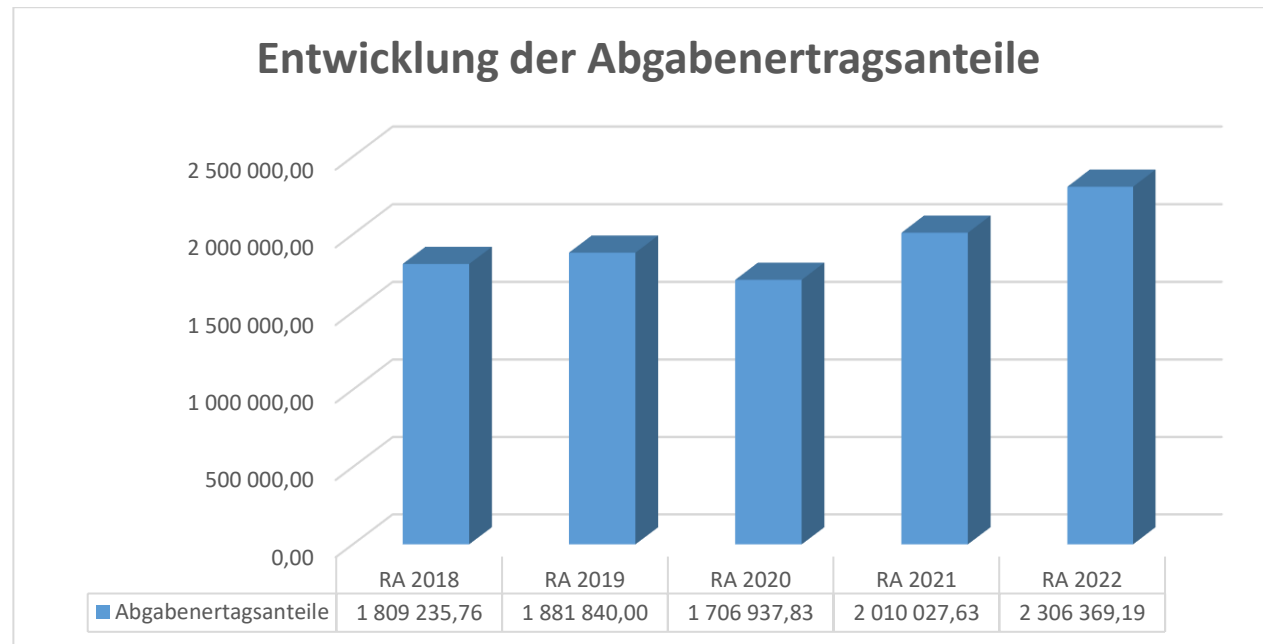
Entwicklung der Volkszahl gemäß § 10 Abs. 7 FAG 2017, BGBl. I Nr. 116/2016 in der Fassung BGBl. I Nr. 106/2018



Erläuterung:

Die Volkszahl gemäß § 10 Abs. 7 FAG 2017 wird jährlich von der Bundesanstalt Statistik Austria zum Stichtag 31. Oktober festgestellt und wirkt mit dem Beginn des übernächsten Kalenderjahres. Sie dient für die Berechnung der Abgabenertragsanteile und darf nicht automatisch mit der Volkszahl für die Berechnung der Gemeinderatsmandate verwechselt werden.

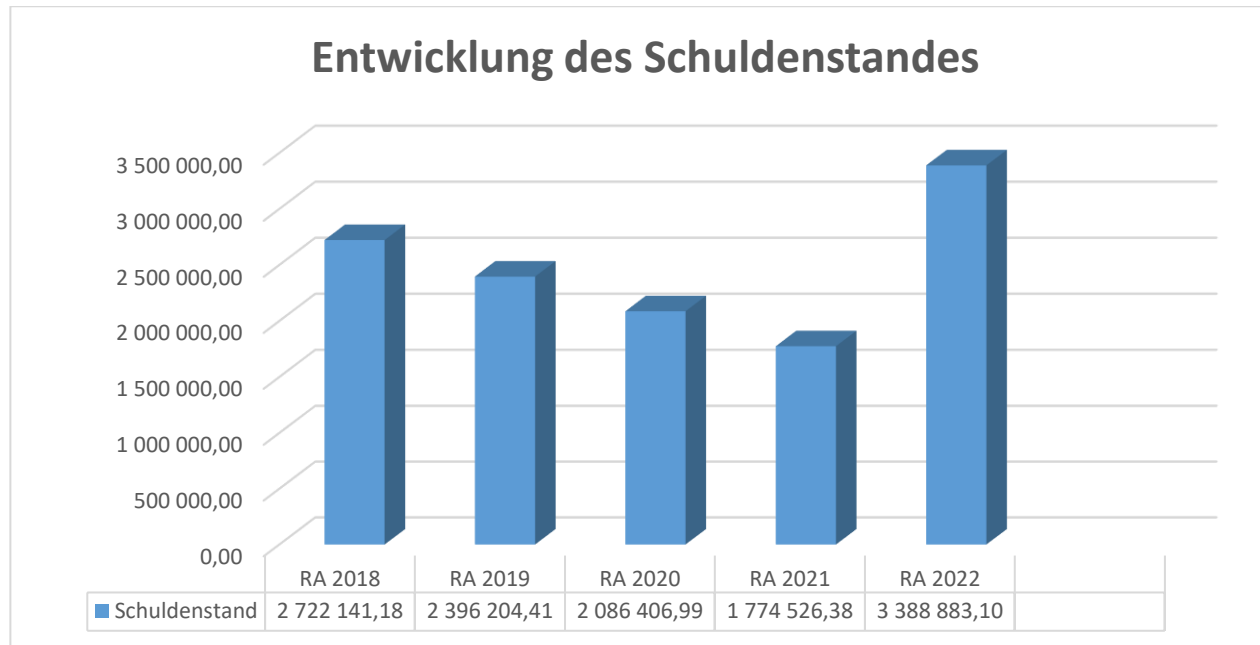
Eine Erhöhung bzw. Verminderung der Volkszahl (jährlich) ist ein wesentlicher Indikator für die Berechnung der Abgabenertragsanteile.



Erläuterung:

Die Gebietskörperschaften (Bund, Länder und Gemeinden) erhalten auf Basis des aktuellen Finanzausgleichs aus den gemeinschaftlichen Bundesabgaben (z.B. Umsatzsteuer, Körperschaftsteuer, Lohnsteuer, Versicherungssteuer, Mineralölsteuer, Normverbrauchsabgabe, Tabaksteuer udgl.) entsprechende Anteile. Im Bereich der Gemeinden spielen dabei die Volkszahl und der abgestufte Bevölkerungsschlüssel eine besondere Rolle. Die sogenannten „Abgabenertragsanteile“ bilden in den meisten Gemeinden die wichtigste Einnahmequelle.

Ein Steigen der Abgabenertragsanteile weist auch auf eine Erhöhung der Volkszahl hin.



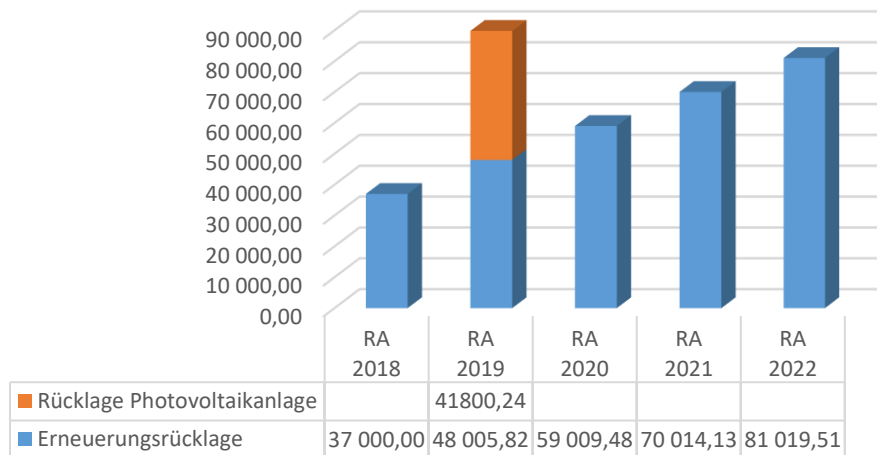
Erläuterung:

Die Entwicklung des Schuldenstandes zeigt auf, inwieweit der Schuldenstand über die Jahre erhöht oder reduziert wird.

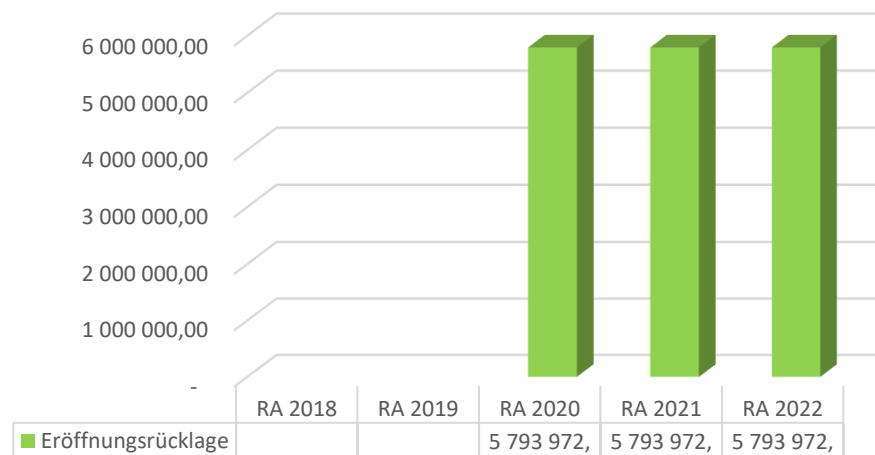
Begründung durch die Gemeinde:

Durch die Aufnahme des Darlehens Siedlung Spanbichl vergrößert sich der Schuldenstand im Jahr 2022.

Entwicklung der Rücklagen mit Zahlungsmittelreserve



Entwicklung der Rücklagen ohne Zahlungsmittelreserve



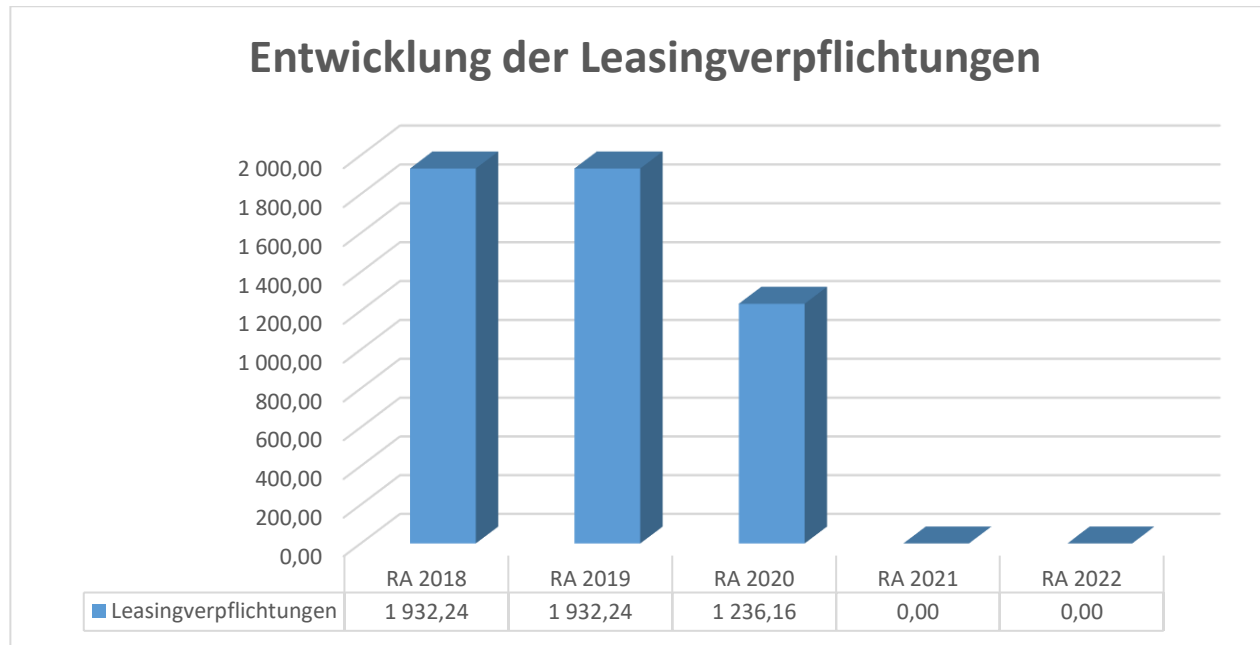
Erläuterung:

Die Entwicklung der Rücklagen zeigt an, inwieweit Rücklagen vorhanden sind und ob Rücklagen aufgebaut bzw. aufgebraucht werden.

Blauer Balken Rücklagen mit Erneuerungsrücklage Verwendungszweck Wasserleitung, der rote Balken ist Rücklage der bereits erhaltenen Förderung für die Photovoltaikanlagen (2020 ausgeschieden), der grüne Balken ist die Eröffnungsrücklage.

Begründung durch die Gemeinde:

Die Erhöhung des Rücklagenstandes ist Teil einer gesunden Gemeindegewirtschaft. Positiv dazu beigetragen haben die höheren Einnahmen aus den Abgabenertragsanteilen für die Gemeinde. Die Bildung einer Rücklage betreffend Photovoltaikanlagen war aufgrund der Umstellung auf die neue VRV von Nöten. Die Rücklage wurde wie im Rechnungsabschluss ausgewiesen 2019 für den Bau der geplanten Anlagen verwendet. Im Zuge der Erstellung der Eröffnungsbilanz 2020 wurde eine Eröffnungsrücklage gebildet (Rücklage ohne Zahlungsmittelreserve).



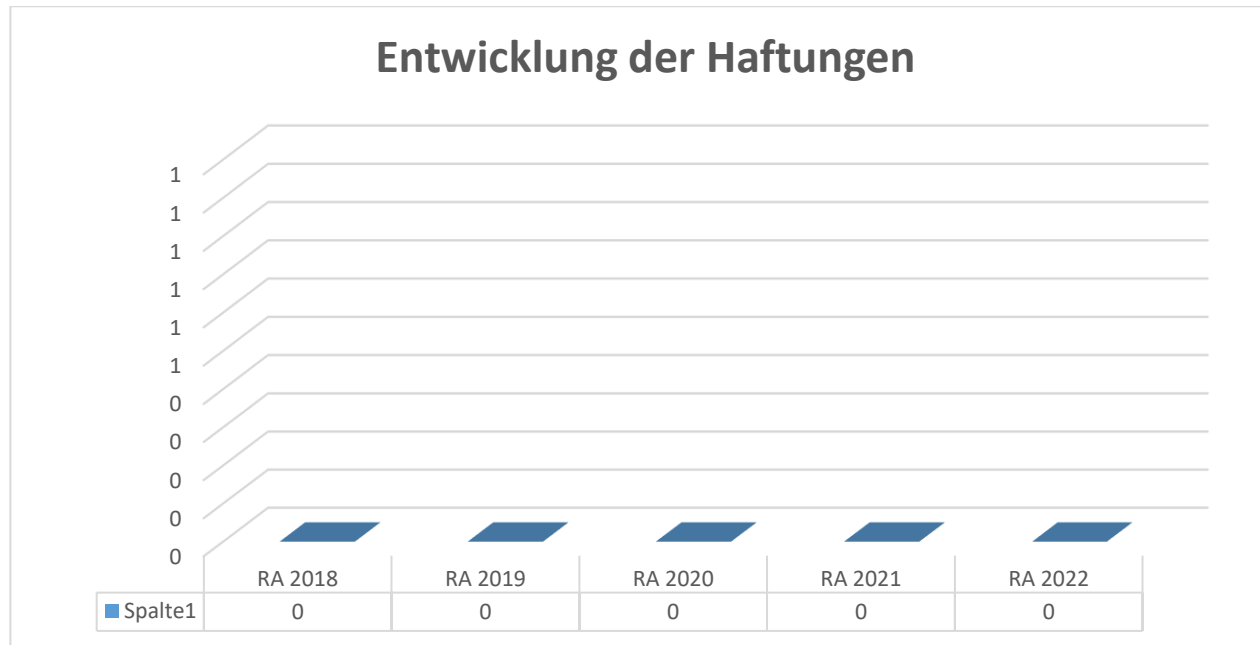
Erläuterung:

Bei den Leasingverpflichtungen handelt es sich nicht um Finanzschulden (z.B. Darlehen), sondern um Verwaltungsschulden. Unabhängig davon stellen Leasingverbindlichkeiten Leistungsverpflichtungen für die Gemeinden dar und sind daher bei einer allfälligen Finanzlagenberechnung entsprechend zu berücksichtigen.

Die Leasingverpflichtungen sind mit Beginn des Jahres 2020 in einer eigenen Anlage gemäß VRV 2015 festzuhalten.

Begründung durch die Gemeinde:

Die Marktgemeinde Großdietmanns hat derzeit keine Leasingverpflichtungen.

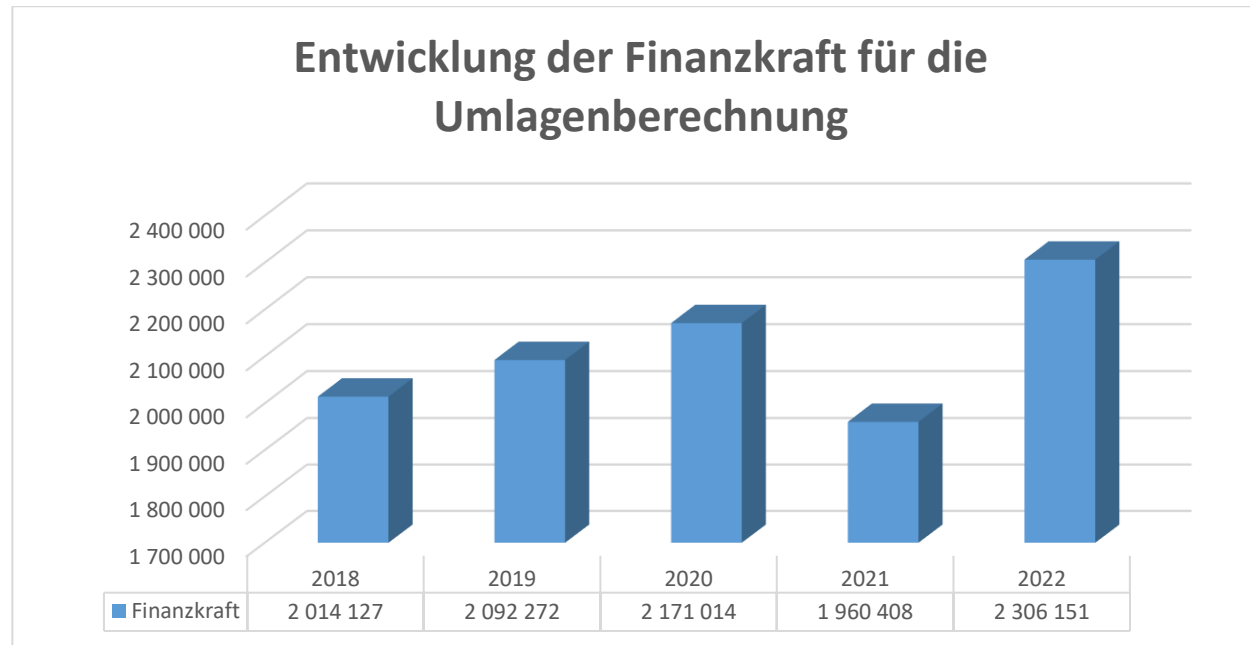


Erläuterung:

Eine Gemeinde darf Bürgschaften und sonstige Haftungen nur übernehmen, wenn hierfür ein besonderes Interesse der Gemeinde gegeben ist, der Schuldner nachweist, dass eine ordnungsgemäße Verzinsung und Tilgung gesichert ist, die Haftungen befristet sind, der Betrag, für den haftet wird, ziffernmäßig bestimmt ist und die Gemeinde den daraus folgenden Zahlungsverpflichtungen nachkommen kann (vgl. § 78 Abs. 1 NÖ Gemeindeordnung 1973).

Begründung durch die Gemeinde:

Die Gemeinde hat derzeit keine Haftungen.



Erläuterung:

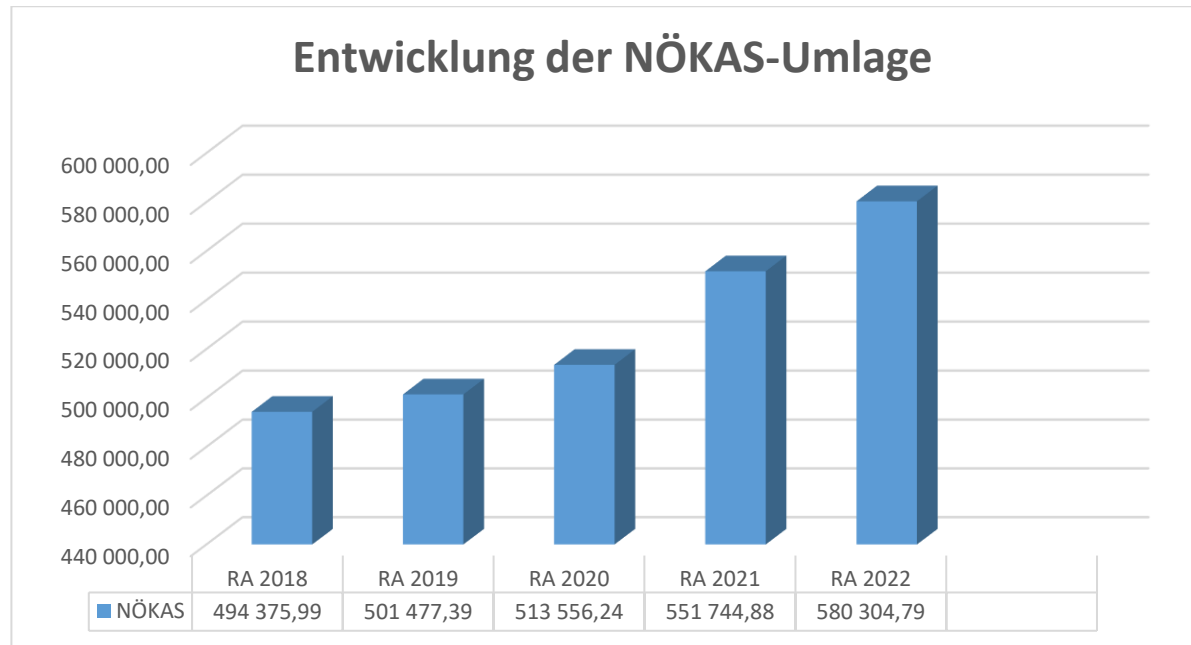
Die Finanzkraft einer Gemeinde wird aus den

- Erträgen der ausschließlichen Gemeindeabgaben ohne die Gebühren für die Benützung von Gemeindevorrichtungen und -anlagen und ohne die Interessentenbeiträge von Grundstückseigentümern und Anrainern und
- Ertragsanteilen an den gemeinschaftlichen Bundesabgaben ohne Spielbankenabgabe

ermittelt.

Basis für die Ermittlung der Finanzkraft sind die tatsächlichen Beträge aufgrund der Rechnungsabschlüsse.

Die Darstellung der Entwicklung der Finanzkraft für die Umlagenberechnung hat insbesondere auf die Beitragsleistung der Gemeinden zum NÖ Krankenanstaltensprengel (NÖKAS) und zur Sozialumlage Auswirkungen. Eine Erhöhung oder Reduktion/Verminderung der Finanzkraft wirkt sich unmittelbar auf die Beitragsleistung aus.

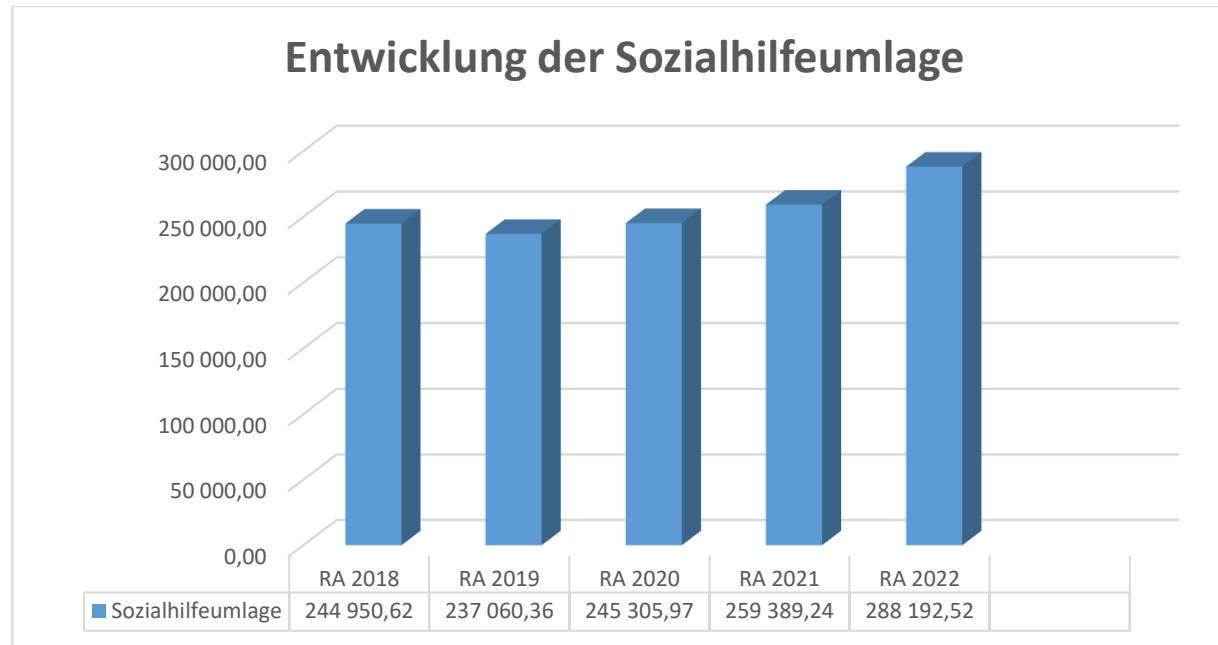


Erläuterung:

Das Landesgebiet ist Beitragsbezirk und Krankenanstaltensprengel für alle öffentlichen Krankenanstalten in Niederösterreich. Beitragsbezirk und Krankenanstaltensprengel sind ein Gemeindeverband. Dem Gemeindeverband gehören alle Gemeinden Niederösterreichs an. Der Gemeindeverband ist juristische Person, er hat seinen Sitz am Sitz der Landesregierung und trägt die Bezeichnung "NÖ Krankenanstaltensprengel" (§ 61 Abs. 1 NÖ Krankenanstaltengesetz - NÖ KAG).

Die Gemeinden haben an den NÖ Krankenanstaltensprengel monatliche Beiträge zu leisten. Berechnungsgrundlage bilden dabei die Volkszahl und die Finanzkraft der Gemeinden. Steigerungen bei der Volkszahl und bei der Finanzkraft führen daher zu höheren Beitragsleistungen bei den Gemeinden.

Diese monatlichen Beiträge werden von den der Gemeinde gebührenden monatlichen Vorschüsse auf die Ertragsanteile an den gemeinschaftlichen Bundesabgaben einbehalten.



Erläuterung:

Die Gemeinden haben jährlich einen Beitrag zu den vom Land zu tragenden Kosten der Sozialhilfe, die nicht durch Kostenbeitrags- und Ersatzleistungen oder durch sonstige für Zwecke der Sozialhilfe bestimmte Zuschüsse gedeckt sind, in der Höhe von 50 % an das Land zu entrichten (§ 44 NÖ Sozialhilfe-Ausführungsgesetz – NÖ SAG).

Die Leistungen für die Sozialhilfe-Umlage werden von der Landesregierung auf die einzelnen Gemeinden nach ihrer Finanzkraft (Finanzkraft für die Umlagenberechnung) aufgeteilt.

Diese monatlichen Beiträge werden von den der Gemeinde gebührenden monatlichen Vorschüssen auf die Ertragsanteile an den gemeinschaftlichen Bundesabgaben einbehalten.

Stichtag für die Erstellung des Rechnungsabschlusses

Der Stichtag für die Erstellung des Rechnungsabschlusses
wird mit 31.01.2023 festgelegt.

Stichtag für die Erstellung des Rechnungsabschlusses: Zeitpunkt, bis zu dem alle bekannten Tatbestände, bezogen auf den Rechnungsabschlussstichtag (31.12.), in das Rechnungswesen aufgenommen werden müssen (§ 67 Z.5 NÖGO 1973).

Nachweis der liquiden Mittel (Kassenbestand)

Rechnungsabschluss 2022

Marktgemeinde Großdietmanns

Nachweis der liquiden Mittel (Kassenbestand)

| ZW | Code | Konto | Bezeichnung | IBAN | Stand 31.12.2021 | Einzahlungen 2022 | Auszahlungen 2022 | Stand 31.12.2022 | Auszug Nr. | Datum |
|----|------|--------|-----------------------------------|--------------------------|---------------------|----------------------|----------------------|---------------------|------------|------------|
| 3 | 1151 | 200002 | Bar | | 1 641,88 | 19 669,03 | 19 428,26 | 1 882,65 | | |
| | | | Bar | | 1 641,88 | 19 669,03 | 19 428,26 | 1 882,65 | | |
| 4 | 1151 | 210003 | Raiba Oberes Waldviertel | AT87 3241 5000 0500 0187 | 235 513,56 | 7 422 336,60 | 6 959 392,71 | 698 457,45 | 250 | 31.12.2022 |
| 5 | 1151 | 210004 | Raiffeisenbank Online Konto | AT70 3241 5090 0500 0187 | 3 218 076,35 | 1 500 000,00 | 1 050 333,05 | 3 667 743,30 | 7 | 31.12.2022 |
| | | | Bankkonto | | 3 453 589,91 | 8 922 336,60 | 8 009 725,76 | 4 366 200,75 | | |
| 2 | 1151 | 906001 | Verrechnung | | 0,00 | 2 629 906,55 | 2 629 906,55 | 0,00 | | |
| | | | Verrechnung | | 0,00 | 2 629 906,55 | 2 629 906,55 | 0,00 | | |
| 20 | 1152 | 294020 | Erneuerungsrücklage Wasserleitung | | 70 014,13 | 11 007,18 | 1,80 | 81 019,51 | | |
| | | | Zahlungsmittelreserve | | 70 014,13 | 11 007,18 | 1,80 | 81 019,51 | | |
| | | | Gesamtsumme | | 3 525 245,92 | 11 582 919,36 | 10 659 062,37 | 4 449 102,91 | | |

| | | Stand 31.12.2021 | Stand 31.12.2022 | Veränderung |
|-------|--|---------------------|---------------------|-------------------|
| 1151 | Kassa, Bankguthaben, Schecks | 3 455 231,79 | 4 368 083,40 | 912 851,61 |
| 1152 | Zahlungsmittelreserven | 70 014,13 | 81 019,51 | 11 005,38 |
| | Zahlungsmittelreserven für zweckgebundene Haushaltsrücklagen | 70 014,13 | 81 019,51 | 11 005,38 |
| | 294020 Erneuerungsrücklage Wasserleitung | 70 014,13 | 81 019,51 | 11 005,38 |
| B.III | Gesamtsumme liquide Mittel | 3 525 245,92 | 4 449 102,91 | 923 856,99 |

Der vorliegende Rechnungsabschluss enthält alle im Rechnungszeitraum erfolgten Gebarungen. Er stimmt mit den Belegen und Aufzeichnungen in den Rechnungsbüchern überein. Die ausgewiesenen buchmäßigen Bestände stimmen mit den tatsächlich vorhandenen Bargeldbeständen und Bankbeständen überein.

Der Bürgermeister

Erhart Weißenböck

Der vorliegende Rechnungsabschluss wurde vom Prüfungsausschuss überprüft. Er ist sachlich und rechnerisch richtig.

Prüfungsausschussobfrau

Schimani Vanessa

Die Kassenverwalterin

Karin Lair

Mitglied des Prüfungsausschusses

(Gemeinderat)

Ergebnishaushalt Gesamt 1. Ebene (Anlage 1a)
- interne Vergütungen enthalten

| MVAG | Mittelverwendungs- und aufbringungsgruppen (1. Ebene) | RA 2022 | VA 2022 | RA - VA |
|-------------|---|---------------------|---------------------|-------------------|
| 211 | Erträge aus der operativen Verwaltungstätigkeit | 4 090 374,69 | 3 866 800,00 | 223 574,69 |
| 212 | Erträge aus Transfers | 1 151 183,52 | 1 005 000,00 | 146 183,52 |
| 213 | Finanzerträge | 7,18 | 3 000,00 | -2 992,82 |
| 21 | Summe Erträge | 5 241 565,39 | 4 874 800,00 | 366 765,39 |
| 221 | Personalaufwand | 920 370,00 | 786 000,00 | 134 370,00 |
| 222 | Sachaufwand (ohne Transferaufwand) | 2 382 334,37 | 2 485 300,00 | -102 965,63 |
| 223 | Transferaufwand (laufende Transfers und Kapitaltransfers) | 1 557 298,06 | 1 511 300,00 | 45 998,06 |
| 224 | Finanzaufwand | 9 983,66 | 9 800,00 | 183,66 |
| 22 | Summe Aufwendungen | 4 869 986,09 | 4 792 400,00 | 77 586,09 |
| SA0 | Saldo (0) Nettoergebnis (21 - 22) | 371 579,30 | 82 400,00 | 289 179,30 |
| 230 | Entnahmen von Haushaltsrücklagen | | | |
| 240 | Zuweisung an Haushaltsrücklagen | 11 005,38 | 11 000,00 | 5,38 |
| 23 | Summe Haushaltsrücklagen | -11 005,38 | -11 000,00 | -5,38 |
| SA00 | Nettoergebnis nach Zuweisung und Entnahmen von Haushaltsrücklagen (Saldo 0 +/- SU23) | 360 573,92 | 71 400,00 | 289 173,92 |

Ergebnishaushalt Gesamt 1. und 2. Ebene (Anlage 1a)
- interne Vergütungen enthalten

| MVAG | Mittelverwendungs- und aufbringungsgruppen (1. und 2. Ebene) | RA 2022 | VA 2022 | RA - VA |
|------------|---|---------------------|---------------------|--------------------|
| 211 | Erträge aus der operativen Verwaltungstätigkeit | 4 090 374,69 | 3 866 800,00 | 223 574,69 |
| 2111 | Erträge aus eigenen Abgaben | 715 629,68 | 670 700,00 | 44 929,68 |
| 2112 | Erträge aus Ertragsanteilen | 2 306 369,19 | 2 099 000,00 | 207 369,19 |
| 2113 | Erträge aus Gebühren | 606 840,50 | 621 400,00 | -14 559,50 |
| 2114 | Erträge aus Leistungen | 105 750,81 | 107 000,00 | -1 249,19 |
| 2115 | Erträge aus Besitz und wirtschaftlicher Tätigkeit | 27 127,62 | 27 900,00 | -772,38 |
| 2116 | Erträge aus Veräußerung und sonstige Erträge | 250 016,43 | 340 500,00 | -90 483,57 |
| 2117 | Nicht finanzierungswirksame operative Erträge | 78 640,46 | 300,00 | 78 340,46 |
| 212 | Erträge aus Transfers | 1 151 183,52 | 1 005 000,00 | 146 183,52 |
| 2121 | Transferertrag von Trägern des öffentlichen Rechts | 933 624,65 | 795 500,00 | 138 124,65 |
| 2122 | Transferertrag von Beteiligungen | | | |
| 2123 | Transferertrag von Unternehmen (mit Finanzunternehmen) | | | |
| 2124 | Transferertrag von Haushalten und Organisationen ohne Erwerbscharakter | 4 700,00 | 2 500,00 | 2 200,00 |
| 2125 | Transferertrag vom Ausland | | | |
| 2126 | Investitions- und Tilgungszuschüsse zwischen Unternehmungen und Betrieben der Gebietskörperschaft und der Gebietskörperschaft | | | |
| 2127 | Nicht finanzierungswirksamer Transferertrag | 212 858,87 | 207 000,00 | 5 858,87 |
| 213 | Finanzerträge | 7,18 | 3 000,00 | -2 992,82 |
| 2131 | Erträge aus Zinsen | 7,18 | 3 000,00 | -2 992,82 |
| 2132 | Erträge aus Zinsen aus derivativen Finanzinstrumenten ohne Grundgeschäft | | | |
| 2133 | Erträge aus Gewinnentnahmen von marktbestimmten Betrieben | | | |
| 2134 | Sonstige Finanzerträge | | | |
| 2135 | Erträge aus Dividenden/Gewinnausschüttungen | | | |
| 2136 | Sonstige nicht finanzierungswirksame Finanzerträge | | | |
| 21 | Summe Erträge | 5 241 565,39 | 4 874 800,00 | 366 765,39 |
| 221 | Personalaufwand | 920 370,00 | 786 000,00 | 134 370,00 |
| 2211 | Personalaufwand (Bezüge, Nebengeb., Mehrleistungen) | 681 620,24 | 610 700,00 | 70 920,24 |
| 2212 | Gesetzlicher und freiwilliger Sozialaufwand | 174 861,69 | 164 600,00 | 10 261,69 |
| 2213 | Sonstiger Personalaufwand | | | |
| 2214 | Nicht finanzierungswirksamer Personalaufwand | 63 888,07 | 10 700,00 | 53 188,07 |
| 222 | Sachaufwand (ohne Transferaufwand) | 2 382 334,37 | 2 485 300,00 | -102 965,63 |
| 2221 | Gebrauchs- und Verbrauchsgüter, Handelswaren | 282 845,68 | 276 800,00 | 6 045,68 |
| 2222 | Verwaltungs- und Betriebsaufwand | 112 068,60 | 96 900,00 | 15 168,60 |
| 2223 | Leasing- und Mietaufwand | 828,00 | 800,00 | 28,00 |
| 2224 | Instandhaltung | 260 498,06 | 315 700,00 | -55 201,94 |
| 2225 | Sonstiger Sachaufwand | 575 315,39 | 672 900,00 | -97 584,61 |
| 2226 | Nicht finanzierungswirksamer Sachaufwand | 1 150 778,64 | 1 122 200,00 | 28 578,64 |

| MVAG | Mittelverwendungs- und aufbringungsgruppen (1. und 2. Ebene) | RA 2022 | VA 2022 | RA - VA |
|-------------|---|---------------------|---------------------|-------------------|
| 223 | Transferaufwand (laufende Transfers und Kapitaltransfers) | 1 557 298,06 | 1 511 300,00 | 45 998,06 |
| 2231 | Transferaufwand an Träger des öffentlichen Rechts | 1 168 634,73 | 1 184 700,00 | -16 065,27 |
| 2232 | Transferaufwand an Beteiligungen | | | |
| 2233 | Transferaufwand an Unternehmen (mit Finanzunternehmen) | 97 485,34 | 93 900,00 | 3 585,34 |
| 2234 | Transferaufwand an Haushalte und Organisationen ohne Erwerbscharakter | 291 177,99 | 232 700,00 | 58 477,99 |
| 2235 | Transferaufwand an das Ausland | | | |
| 2236 | Investitions- und Tilgungszuschüsse zwischen Unternehmungen und Betrieben der Gebietskörperschaft und der Gebietskörperschaft | | | |
| 2237 | Nicht finanzierungswirksamer Transferaufwand | | | |
| 224 | Finanzaufwand | 9 983,66 | 9 800,00 | 183,66 |
| 2241 | Zinsen aus Finanzschulden, Finanzierungsleasing, Forderungskauf und derivativen Finanzinstrumenten mit Grundgeschäft | 6 232,53 | 6 300,00 | -67,47 |
| 2242 | Zinsen und sonstige Aufwendungen aus derivativen Finanzinstrumenten ohne Grundgeschäft | | | |
| 2243 | Gewinnentnahmen von Unternehmungen und marktbestimmten Betrieben der Gebietskörperschaft (innerhalb der Gebietskörperschaft) | | | |
| 2244 | Sonstiger Finanzaufwand | 3 751,13 | 3 500,00 | 251,13 |
| 2245 | Nicht finanzierungswirksamer Finanzaufwand | | | |
| 22 | Summe Aufwendungen | 4 869 986,09 | 4 792 400,00 | 77 586,09 |
| SA0 | Saldo (0) Nettoergebnis (21 - 22) | 371 579,30 | 82 400,00 | 289 179,30 |
| 230 | Entnahmen von Haushaltsrücklagen | 0,00 | 0,00 | 0,00 |
| 2301 | Entnahmen von Haushaltsrücklagen | | | |
| 240 | Zuweisung an Haushaltsrücklagen | 11 005,38 | 11 000,00 | 5,38 |
| 2401 | Zuweisung an Haushaltsrücklagen | 11 005,38 | 11 000,00 | 5,38 |
| 23 | Summe Haushaltsrücklagen | -11 005,38 | -11 000,00 | -5,38 |
| SA00 | Nettoergebnis nach Zuweisung und Entnahmen von Haushaltsrücklagen (Saldo 0 +/- SU23) | 360 573,92 | 71 400,00 | 289 173,92 |

Ergebnishaushalt Bereichsbudget 1. und 2. Ebene (Anlage 1a)

Vertretungskörper und allgemeine Verwaltung (Gruppe 0)

| MVAG | Mittelverwendungs- und aufbringungsgruppen (1. und 2. Ebene) | RA 2022 | VA 2022 | RA - VA |
|------------|---|-------------------|-------------------|------------------|
| 211 | Erträge aus der operativen Verwaltungstätigkeit | 86 960,84 | 47 300,00 | 39 660,84 |
| 2111 | Erträge aus eigenen Abgaben | | | |
| 2112 | Erträge aus Ertragsanteilen | | | |
| 2113 | Erträge aus Gebühren | | | |
| 2114 | Erträge aus Leistungen | 27 609,67 | 28 400,00 | -790,33 |
| 2115 | Erträge aus Besitz und wirtschaftlicher Tätigkeit | | | |
| 2116 | Erträge aus Veräußerung und sonstige Erträge | 19 200,17 | 18 900,00 | 300,17 |
| 2117 | Nicht finanzierungswirksame operative Erträge | 40 151,00 | | 40 151,00 |
| 212 | Erträge aus Transfers | 535,16 | 500,00 | 35,16 |
| 2121 | Transferertrag von Trägern des öffentlichen Rechts | | | |
| 2122 | Transferertrag von Beteiligungen | | | |
| 2123 | Transferertrag von Unternehmen (mit Finanzunternehmen) | | | |
| 2124 | Transferertrag von Haushalten und Organisationen ohne Erwerbscharakter | | | |
| 2125 | Transferertrag vom Ausland | | | |
| 2126 | Investitions- und Tilgungszuschüsse zwischen Unternehmungen und Betrieben der Gebietskörperschaft und der Gebietskörperschaft | | | |
| 2127 | Nicht finanzierungswirksamer Transferertrag | 535,16 | 500,00 | 35,16 |
| 213 | Finanzerträge | 0,00 | 0,00 | 0,00 |
| 2131 | Erträge aus Zinsen | | | |
| 2132 | Erträge aus Zinsen aus derivativen Finanzinstrumenten ohne Grundgeschäft | | | |
| 2133 | Erträge aus Gewinnentnahmen von marktbestimmten Betrieben | | | |
| 2134 | Sonstige Finanzerträge | | | |
| 2135 | Erträge aus Dividenden/Gewinnausschüttungen | | | |
| 2136 | Sonstige nicht finanzierungswirksame Finanzerträge | | | |
| 21 | Summe Erträge | 87 496,00 | 47 800,00 | 39 696,00 |
| 221 | Personalaufwand | 253 019,40 | 213 900,00 | 39 119,40 |
| 2211 | Personalaufwand (Bezüge, Nebengeb., Mehrleistungen) | 203 256,97 | 162 200,00 | 41 056,97 |
| 2212 | Gesetzlicher und freiwilliger Sozialaufwand | 47 600,50 | 47 200,00 | 400,50 |
| 2213 | Sonstiger Personalaufwand | | | |
| 2214 | Nicht finanzierungswirksamer Personalaufwand | 2 161,93 | 4 500,00 | -2 338,07 |
| 222 | Sachaufwand (ohne Transferaufwand) | 327 976,01 | 333 300,00 | -5 323,99 |
| 2221 | Gebrauchs- und Verbrauchsgüter, Handelswaren | 26 790,04 | 25 500,00 | 1 290,04 |
| 2222 | Verwaltungs- und Betriebsaufwand | 20 815,52 | 19 500,00 | 1 315,52 |
| 2223 | Leasing- und Mietaufwand | | | |
| 2224 | Instandhaltung | 7 221,66 | 10 000,00 | -2 778,34 |
| 2225 | Sonstiger Sachaufwand | 243 562,24 | 249 400,00 | -5 837,76 |
| 2226 | Nicht finanzierungswirksamer Sachaufwand | 29 586,55 | 28 900,00 | 686,55 |

Vertretungskörper und allgemeine Verwaltung (Gruppe 0)

| MVAG | Mittelverwendungs- und aufbringungsgruppen (1. und 2. Ebene) | RA 2022 | VA 2022 | RA - VA |
|-------------|---|--------------------|--------------------|------------------|
| 223 | Transferaufwand (laufende Transfers und Kapitaltransfers) | 79 877,83 | 85 900,00 | -6 022,17 |
| 2231 | Transferaufwand an Träger des öffentlichen Rechts | 57 751,14 | 59 100,00 | -1 348,86 |
| 2232 | Transferaufwand an Beteiligungen | | | |
| 2233 | Transferaufwand an Unternehmen (mit Finanzunternehmen) | 5 094,96 | 5 300,00 | -205,04 |
| 2234 | Transferaufwand an Haushalte und Organisationen ohne Erwerbscharakter | 17 031,73 | 21 500,00 | -4 468,27 |
| 2235 | Transferaufwand an das Ausland | | | |
| 2236 | Investitions- und Tilgungszuschüsse zwischen Unternehmungen und Betrieben der Gebietskörperschaft und der Gebietskörperschaft | | | |
| 2237 | Nicht finanzierungswirksamer Transferaufwand | | | |
| 224 | Finanzaufwand | 0,00 | 0,00 | 0,00 |
| 2241 | Zinsen aus Finanzschulden, Finanzierungsleasing, Forderungskauf und derivativen Finanzinstrumenten mit Grundgeschäft | | | |
| 2242 | Zinsen und sonstige Aufwendungen aus derivativen Finanzinstrumenten ohne Grundgeschäft | | | |
| 2243 | Gewinnentnahmen von Unternehmungen und marktbestimmten Betrieben der Gebietskörperschaft (innerhalb der Gebietskörperschaft) | | | |
| 2244 | Sonstiger Finanzaufwand | | | |
| 2245 | Nicht finanzierungswirksamer Finanzaufwand | | | |
| 22 | Summe Aufwendungen | 660 873,24 | 633 100,00 | 27 773,24 |
| SA0 | Saldo (0) Nettoergebnis (21 - 22) | -573 377,24 | -585 300,00 | 11 922,76 |
| 230 | Entnahmen von Haushaltsrücklagen | 0,00 | 0,00 | 0,00 |
| 2301 | Entnahmen von Haushaltsrücklagen | | | |
| 240 | Zuweisung an Haushaltsrücklagen | 0,00 | 0,00 | 0,00 |
| 2401 | Zuweisung an Haushaltsrücklagen | | | |
| 23 | Summe Haushaltsrücklagen | 0,00 | 0,00 | 0,00 |
| SA00 | Nettoergebnis nach Zuweisung und Entnahmen von Haushaltsrücklagen (Saldo 0 +/- SU23) | -573 377,24 | -585 300,00 | 11 922,76 |

Öffentliche Ordnung und Sicherheit (Gruppe 1)

| MVAG | Mittelverwendungs- und aufbringungsgruppen (1. und 2. Ebene) | RA 2022 | VA 2022 | RA - VA |
|------------|---|------------------|-------------------|-------------------|
| 211 | Erträge aus der operativen Verwaltungstätigkeit | 22 804,30 | 41 600,00 | -18 795,70 |
| 2111 | Erträge aus eigenen Abgaben | | | |
| 2112 | Erträge aus Ertragsanteilen | | | |
| 2113 | Erträge aus Gebühren | | | |
| 2114 | Erträge aus Leistungen | 5 584,80 | 7 500,00 | -1 915,20 |
| 2115 | Erträge aus Besitz und wirtschaftlicher Tätigkeit | | | |
| 2116 | Erträge aus Veräußerung und sonstige Erträge | 17 219,50 | 34 100,00 | -16 880,50 |
| 2117 | Nicht finanzierungswirksame operative Erträge | | | |
| 212 | Erträge aus Transfers | 21 796,40 | 29 300,00 | -7 503,60 |
| 2121 | Transferertrag von Trägern des öffentlichen Rechts | | 7 500,00 | -7 500,00 |
| 2122 | Transferertrag von Beteiligungen | | | |
| 2123 | Transferertrag von Unternehmen (mit Finanzunternehmen) | | | |
| 2124 | Transferertrag von Haushalten und Organisationen ohne Erwerbscharakter | | | |
| 2125 | Transferertrag vom Ausland | | | |
| 2126 | Investitions- und Tilgungszuschüsse zwischen Unternehmungen und Betrieben der Gebietskörperschaft und der Gebietskörperschaft | | | |
| 2127 | Nicht finanzierungswirksamer Transferertrag | 21 796,40 | 21 800,00 | -3,60 |
| 213 | Finanzerträge | 0,00 | 0,00 | 0,00 |
| 2131 | Erträge aus Zinsen | | | |
| 2132 | Erträge aus Zinsen aus derivativen Finanzinstrumenten ohne Grundgeschäft | | | |
| 2133 | Erträge aus Gewinnentnahmen von marktbestimmten Betrieben | | | |
| 2134 | Sonstige Finanzerträge | | | |
| 2135 | Erträge aus Dividenden/Gewinnausschüttungen | | | |
| 2136 | Sonstige nicht finanzierungswirksame Finanzerträge | | | |
| 21 | Summe Erträge | 44 600,70 | 70 900,00 | -26 299,30 |
| 221 | Personalaufwand | 1 514,78 | 1 100,00 | 414,78 |
| 2211 | Personalaufwand (Bezüge, Nebengeb., Mehrleistungen) | 1 211,58 | 1 100,00 | 111,58 |
| 2212 | Gesetzlicher und freiwilliger Sozialaufwand | 303,20 | | 303,20 |
| 2213 | Sonstiger Personalaufwand | | | |
| 2214 | Nicht finanzierungswirksamer Personalaufwand | | | |
| 222 | Sachaufwand (ohne Transferaufwand) | 86 752,78 | 104 300,00 | -17 547,22 |
| 2221 | Gebrauchs- und Verbrauchsgüter, Handelswaren | | | |
| 2222 | Verwaltungs- und Betriebsaufwand | 1 690,93 | 1 800,00 | -109,07 |
| 2223 | Leasing- und Mietaufwand | | | |
| 2224 | Instandhaltung | 1 655,15 | 2 500,00 | -844,85 |
| 2225 | Sonstiger Sachaufwand | 29 182,78 | 47 500,00 | -18 317,22 |
| 2226 | Nicht finanzierungswirksamer Sachaufwand | 54 223,92 | 52 500,00 | 1 723,92 |

Öffentliche Ordnung und Sicherheit (Gruppe 1)

| MVAG | Mittelverwendungs- und aufbringungsgruppen (1. und 2. Ebene) | RA 2022 | VA 2022 | RA - VA |
|-------------|---|-------------------|-------------------|-------------------|
| 223 | Transferaufwand (laufende Transfers und Kapitaltransfers) | 35 075,17 | 32 500,00 | 2 575,17 |
| 2231 | Transferaufwand an Träger des öffentlichen Rechts | 33 553,07 | 30 000,00 | 3 553,07 |
| 2232 | Transferaufwand an Beteiligungen | | | |
| 2233 | Transferaufwand an Unternehmen (mit Finanzunternehmen) | | | |
| 2234 | Transferaufwand an Haushalte und Organisationen ohne Erwerbscharakter | 1 522,10 | 2 500,00 | -977,90 |
| 2235 | Transferaufwand an das Ausland | | | |
| 2236 | Investitions- und Tilgungszuschüsse zwischen Unternehmungen und Betrieben der Gebietskörperschaft und der Gebietskörperschaft | | | |
| 2237 | Nicht finanzierungswirksamer Transferaufwand | | | |
| 224 | Finanzaufwand | 0,00 | 0,00 | 0,00 |
| 2241 | Zinsen aus Finanzschulden, Finanzierungsleasing, Forderungskauf und derivativen Finanzinstrumenten mit Grundgeschäft | | | |
| 2242 | Zinsen und sonstige Aufwendungen aus derivativen Finanzinstrumenten ohne Grundgeschäft | | | |
| 2243 | Gewinnentnahmen von Unternehmungen und marktbestimmten Betrieben der Gebietskörperschaft (innerhalb der Gebietskörperschaft) | | | |
| 2244 | Sonstiger Finanzaufwand | | | |
| 2245 | Nicht finanzierungswirksamer Finanzaufwand | | | |
| 22 | Summe Aufwendungen | 123 342,73 | 137 900,00 | -14 557,27 |
| SA0 | Saldo (0) Nettoergebnis (21 - 22) | -78 742,03 | -67 000,00 | -11 742,03 |
| 230 | Entnahmen von Haushaltsrücklagen | 0,00 | 0,00 | 0,00 |
| 2301 | Entnahmen von Haushaltsrücklagen | | | |
| 240 | Zuweisung an Haushaltsrücklagen | 0,00 | 0,00 | 0,00 |
| 2401 | Zuweisung an Haushaltsrücklagen | | | |
| 23 | Summe Haushaltsrücklagen | 0,00 | 0,00 | 0,00 |
| SA00 | Nettoergebnis nach Zuweisung und Entnahmen von Haushaltsrücklagen (Saldo 0 +/- SU23) | -78 742,03 | -67 000,00 | -11 742,03 |

Unterricht, Erziehung, Sport und Wissenschaft (Gruppe 2)

| MVAG | Mittelverwendungs- und aufbringungsgruppen (1. und 2. Ebene) | RA 2022 | VA 2022 | RA - VA |
|------------|---|-------------------|-------------------|------------------|
| 211 | Erträge aus der operativen Verwaltungstätigkeit | 99 276,88 | 78 100,00 | 21 176,88 |
| 2111 | Erträge aus eigenen Abgaben | | | |
| 2112 | Erträge aus Ertragsanteilen | | | |
| 2113 | Erträge aus Gebühren | | | |
| 2114 | Erträge aus Leistungen | 54 206,37 | 54 600,00 | -393,63 |
| 2115 | Erträge aus Besitz und wirtschaftlicher Tätigkeit | | | |
| 2116 | Erträge aus Veräußerung und sonstige Erträge | 38 808,42 | 23 500,00 | 15 308,42 |
| 2117 | Nicht finanzierungswirksame operative Erträge | 6 262,09 | | 6 262,09 |
| 212 | Erträge aus Transfers | 40 613,05 | 40 200,00 | 413,05 |
| 2121 | Transferertrag von Trägern des öffentlichen Rechts | 21 942,87 | 23 600,00 | -1 657,13 |
| 2122 | Transferertrag von Beteiligungen | | | |
| 2123 | Transferertrag von Unternehmen (mit Finanzunternehmen) | | | |
| 2124 | Transferertrag von Haushalten und Organisationen ohne Erwerbscharakter | | | |
| 2125 | Transferertrag vom Ausland | | | |
| 2126 | Investitions- und Tilgungszuschüsse zwischen Unternehmungen und Betrieben der Gebietskörperschaft und der Gebietskörperschaft | | | |
| 2127 | Nicht finanzierungswirksamer Transferertrag | 18 670,18 | 16 600,00 | 2 070,18 |
| 213 | Finanzerträge | 0,00 | 0,00 | 0,00 |
| 2131 | Erträge aus Zinsen | | | |
| 2132 | Erträge aus Zinsen aus derivativen Finanzinstrumenten ohne Grundgeschäft | | | |
| 2133 | Erträge aus Gewinnentnahmen von marktbestimmten Betrieben | | | |
| 2134 | Sonstige Finanzerträge | | | |
| 2135 | Erträge aus Dividenden/Gewinnausschüttungen | | | |
| 2136 | Sonstige nicht finanzierungswirksame Finanzerträge | | | |
| 21 | Summe Erträge | 139 889,93 | 118 300,00 | 21 589,93 |
| 221 | Personalaufwand | 406 500,10 | 375 400,00 | 31 100,10 |
| 2211 | Personalaufwand (Bezüge, Nebengeb., Mehrleistungen) | 303 915,65 | 292 900,00 | 11 015,65 |
| 2212 | Gesetzlicher und freiwilliger Sozialaufwand | 82 535,17 | 80 400,00 | 2 135,17 |
| 2213 | Sonstiger Personalaufwand | | | |
| 2214 | Nicht finanzierungswirksamer Personalaufwand | 20 049,28 | 2 100,00 | 17 949,28 |
| 222 | Sachaufwand (ohne Transferaufwand) | 375 276,26 | 329 300,00 | 45 976,26 |
| 2221 | Gebrauchs- und Verbrauchsgüter, Handelswaren | 81 397,23 | 75 900,00 | 5 497,23 |
| 2222 | Verwaltungs- und Betriebsaufwand | 22 983,23 | 16 800,00 | 6 183,23 |
| 2223 | Leasing- und Mietaufwand | | | |
| 2224 | Instandhaltung | 11 098,29 | 24 700,00 | -13 601,71 |
| 2225 | Sonstiger Sachaufwand | 138 539,18 | 103 800,00 | 34 739,18 |
| 2226 | Nicht finanzierungswirksamer Sachaufwand | 121 258,33 | 108 100,00 | 13 158,33 |

Unterricht, Erziehung, Sport und Wissenschaft (Gruppe 2)

| MVAG | Mittelverwendungs- und aufbringungsgruppen (1. und 2. Ebene) | RA 2022 | VA 2022 | RA - VA |
|-------------|---|--------------------|--------------------|-------------------|
| 223 | Transferaufwand (laufende Transfers und Kapitaltransfers) | 139 290,30 | 161 500,00 | -22 209,70 |
| 2231 | Transferaufwand an Träger des öffentlichen Rechts | 134 230,55 | 154 500,00 | -20 269,45 |
| 2232 | Transferaufwand an Beteiligungen | | | |
| 2233 | Transferaufwand an Unternehmen (mit Finanzunternehmen) | | | |
| 2234 | Transferaufwand an Haushalte und Organisationen ohne Erwerbscharakter | 5 059,75 | 7 000,00 | -1 940,25 |
| 2235 | Transferaufwand an das Ausland | | | |
| 2236 | Investitions- und Tilgungszuschüsse zwischen Unternehmungen und Betrieben der Gebietskörperschaft und der Gebietskörperschaft | | | |
| 2237 | Nicht finanzierungswirksamer Transferaufwand | | | |
| 224 | Finanzaufwand | 1 704,14 | 2 600,00 | -895,86 |
| 2241 | Zinsen aus Finanzschulden, Finanzierungsleasing, Forderungskauf und derivativen Finanzinstrumenten mit Grundgeschäft | 1 704,14 | 2 600,00 | -895,86 |
| 2242 | Zinsen und sonstige Aufwendungen aus derivativen Finanzinstrumenten ohne Grundgeschäft | | | |
| 2243 | Gewinnentnahmen von Unternehmungen und marktbestimmten Betrieben der Gebietskörperschaft (innerhalb der Gebietskörperschaft) | | | |
| 2244 | Sonstiger Finanzaufwand | | | |
| 2245 | Nicht finanzierungswirksamer Finanzaufwand | | | |
| 22 | Summe Aufwendungen | 922 770,80 | 868 800,00 | 53 970,80 |
| SA0 | Saldo (0) Nettoergebnis (21 - 22) | -782 880,87 | -750 500,00 | -32 380,87 |
| 230 | Entnahmen von Haushaltsrücklagen | 0,00 | 0,00 | 0,00 |
| 2301 | Entnahmen von Haushaltsrücklagen | | | |
| 240 | Zuweisung an Haushaltsrücklagen | 0,00 | 0,00 | 0,00 |
| 2401 | Zuweisung an Haushaltsrücklagen | | | |
| 23 | Summe Haushaltsrücklagen | 0,00 | 0,00 | 0,00 |
| SA00 | Nettoergebnis nach Zuweisung und Entnahmen von Haushaltsrücklagen (Saldo 0 +/- SU23) | -782 880,87 | -750 500,00 | -32 380,87 |

Kunst, Kultur und Kultus (Gruppe 3)

| MVAG | Mittelverwendungs- und aufbringungsgruppen (1. und 2. Ebene) | RA 2022 | VA 2022 | RA - VA |
|------------|---|------------------|------------------|------------------|
| 211 | Erträge aus der operativen Verwaltungstätigkeit | 0,00 | 0,00 | 0,00 |
| 2111 | Erträge aus eigenen Abgaben | | | |
| 2112 | Erträge aus Ertragsanteilen | | | |
| 2113 | Erträge aus Gebühren | | | |
| 2114 | Erträge aus Leistungen | | | |
| 2115 | Erträge aus Besitz und wirtschaftlicher Tätigkeit | | | |
| 2116 | Erträge aus Veräußerung und sonstige Erträge | | | |
| 2117 | Nicht finanzierungswirksame operative Erträge | | | |
| 212 | Erträge aus Transfers | 0,00 | 0,00 | 0,00 |
| 2121 | Transferertrag von Trägern des öffentlichen Rechts | | | |
| 2122 | Transferertrag von Beteiligungen | | | |
| 2123 | Transferertrag von Unternehmen (mit Finanzunternehmen) | | | |
| 2124 | Transferertrag von Haushalten und Organisationen ohne Erwerbscharakter | | | |
| 2125 | Transferertrag vom Ausland | | | |
| 2126 | Investitions- und Tilgungszuschüsse zwischen Unternehmungen und Betrieben der Gebietskörperschaft und der Gebietskörperschaft | | | |
| 2127 | Nicht finanzierungswirksamer Transferertrag | | | |
| 213 | Finanzerträge | 0,00 | 0,00 | 0,00 |
| 2131 | Erträge aus Zinsen | | | |
| 2132 | Erträge aus Zinsen aus derivativen Finanzinstrumenten ohne Grundgeschäft | | | |
| 2133 | Erträge aus Gewinnentnahmen von marktbestimmten Betrieben | | | |
| 2134 | Sonstige Finanzerträge | | | |
| 2135 | Erträge aus Dividenden/Gewinnausschüttungen | | | |
| 2136 | Sonstige nicht finanzierungswirksame Finanzerträge | | | |
| 21 | Summe Erträge | 0,00 | 0,00 | 0,00 |
| 221 | Personalaufwand | 78 379,49 | 47 700,00 | 30 679,49 |
| 2211 | Personalaufwand (Bezüge, Nebengeb., Mehrleistungen) | 42 154,19 | 37 600,00 | 4 554,19 |
| 2212 | Gesetzlicher und freiwilliger Sozialaufwand | 10 621,95 | 9 400,00 | 1 221,95 |
| 2213 | Sonstiger Personalaufwand | | | |
| 2214 | Nicht finanzierungswirksamer Personalaufwand | 25 603,35 | 700,00 | 24 903,35 |
| 222 | Sachaufwand (ohne Transferaufwand) | 7 278,30 | 15 200,00 | -7 921,70 |
| 2221 | Gebrauchs- und Verbrauchsgüter, Handelswaren | 3 086,50 | 1 700,00 | 1 386,50 |
| 2222 | Verwaltungs- und Betriebsaufwand | 1 861,06 | 2 300,00 | -438,94 |
| 2223 | Leasing- und Mietaufwand | | | |
| 2224 | Instandhaltung | 865,43 | 10 000,00 | -9 134,57 |
| 2225 | Sonstiger Sachaufwand | 574,86 | 800,00 | -225,14 |
| 2226 | Nicht finanzierungswirksamer Sachaufwand | 890,45 | 400,00 | 490,45 |

Kunst, Kultur und Kultus (Gruppe 3)

| MVAG | Mittelverwendungs- und aufbringungsgruppen (1. und 2. Ebene) | RA 2022 | VA 2022 | RA - VA |
|-------------|---|--------------------|-------------------|-------------------|
| 223 | Transferaufwand (laufende Transfers und Kapitaltransfers) | 19 974,60 | 25 000,00 | -5 025,40 |
| 2231 | Transferaufwand an Träger des öffentlichen Rechts | | | |
| 2232 | Transferaufwand an Beteiligungen | | | |
| 2233 | Transferaufwand an Unternehmen (mit Finanzunternehmen) | | | |
| 2234 | Transferaufwand an Haushalte und Organisationen ohne Erwerbscharakter | 19 974,60 | 25 000,00 | -5 025,40 |
| 2235 | Transferaufwand an das Ausland | | | |
| 2236 | Investitions- und Tilgungszuschüsse zwischen Unternehmungen und Betrieben der Gebietskörperschaft und der Gebietskörperschaft | | | |
| 2237 | Nicht finanzierungswirksamer Transferaufwand | | | |
| 224 | Finanzaufwand | 0,00 | 0,00 | 0,00 |
| 2241 | Zinsen aus Finanzschulden, Finanzierungsleasing, Forderungskauf und derivativen Finanzinstrumenten mit Grundgeschäft | | | |
| 2242 | Zinsen und sonstige Aufwendungen aus derivativen Finanzinstrumenten ohne Grundgeschäft | | | |
| 2243 | Gewinnentnahmen von Unternehmungen und marktbestimmten Betrieben der Gebietskörperschaft (innerhalb der Gebietskörperschaft) | | | |
| 2244 | Sonstiger Finanzaufwand | | | |
| 2245 | Nicht finanzierungswirksamer Finanzaufwand | | | |
| 22 | Summe Aufwendungen | 105 632,39 | 87 900,00 | 17 732,39 |
| SA0 | Saldo (0) Nettoergebnis (21 - 22) | -105 632,39 | -87 900,00 | -17 732,39 |
| 230 | Entnahmen von Haushaltsrücklagen | 0,00 | 0,00 | 0,00 |
| 2301 | Entnahmen von Haushaltsrücklagen | | | |
| 240 | Zuweisung an Haushaltsrücklagen | 0,00 | 0,00 | 0,00 |
| 2401 | Zuweisung an Haushaltsrücklagen | | | |
| 23 | Summe Haushaltsrücklagen | 0,00 | 0,00 | 0,00 |
| SA00 | Nettoergebnis nach Zuweisung und Entnahmen von Haushaltsrücklagen (Saldo 0 +/- SU23) | -105 632,39 | -87 900,00 | -17 732,39 |

Soziale Wohlfahrt und Wohnbauförderung (Gruppe 4)

| MVAG | Mittelverwendungs- und aufbringungsgruppen (1. und 2. Ebene) | RA 2022 | VA 2022 | RA - VA |
|------------|---|-----------------|-----------------|----------------|
| 211 | Erträge aus der operativen Verwaltungstätigkeit | 585,00 | 1 000,00 | -415,00 |
| 2111 | Erträge aus eigenen Abgaben | | | |
| 2112 | Erträge aus Ertragsanteilen | | | |
| 2113 | Erträge aus Gebühren | | | |
| 2114 | Erträge aus Leistungen | | | |
| 2115 | Erträge aus Besitz und wirtschaftlicher Tätigkeit | | | |
| 2116 | Erträge aus Veräußerung und sonstige Erträge | 585,00 | 1 000,00 | -415,00 |
| 2117 | Nicht finanzierungswirksame operative Erträge | | | |
| 212 | Erträge aus Transfers | 0,00 | 0,00 | 0,00 |
| 2121 | Transferertrag von Trägern des öffentlichen Rechts | | | |
| 2122 | Transferertrag von Beteiligungen | | | |
| 2123 | Transferertrag von Unternehmen (mit Finanzunternehmen) | | | |
| 2124 | Transferertrag von Haushalten und Organisationen ohne Erwerbscharakter | | | |
| 2125 | Transferertrag vom Ausland | | | |
| 2126 | Investitions- und Tilgungszuschüsse zwischen Unternehmungen und Betrieben der Gebietskörperschaft und der Gebietskörperschaft | | | |
| 2127 | Nicht finanzierungswirksamer Transferertrag | | | |
| 213 | Finanzerträge | 0,00 | 0,00 | 0,00 |
| 2131 | Erträge aus Zinsen | | | |
| 2132 | Erträge aus Zinsen aus derivativen Finanzinstrumenten ohne Grundgeschäft | | | |
| 2133 | Erträge aus Gewinnentnahmen von marktbestimmten Betrieben | | | |
| 2134 | Sonstige Finanzerträge | | | |
| 2135 | Erträge aus Dividenden/Gewinnausschüttungen | | | |
| 2136 | Sonstige nicht finanzierungswirksame Finanzerträge | | | |
| 21 | Summe Erträge | 585,00 | 1 000,00 | -415,00 |
| 221 | Personalaufwand | 0,00 | 0,00 | 0,00 |
| 2211 | Personalaufwand (Bezüge, Nebengeb., Mehrleistungen) | | | |
| 2212 | Gesetzlicher und freiwilliger Sozialaufwand | | | |
| 2213 | Sonstiger Personalaufwand | | | |
| 2214 | Nicht finanzierungswirksamer Personalaufwand | | | |
| 222 | Sachaufwand (ohne Transferaufwand) | 1 107,25 | 800,00 | 307,25 |
| 2221 | Gebrauchs- und Verbrauchsgüter, Handelswaren | | | |
| 2222 | Verwaltungs- und Betriebsaufwand | 1 107,25 | 800,00 | 307,25 |
| 2223 | Leasing- und Mietaufwand | | | |
| 2224 | Instandhaltung | | | |
| 2225 | Sonstiger Sachaufwand | | | |
| 2226 | Nicht finanzierungswirksamer Sachaufwand | | | |

Soziale Wohlfahrt und Wohnbauförderung (Gruppe 4)

| MVAG | Mittelverwendungs- und aufbringungsgruppen (1. und 2. Ebene) | RA 2022 | VA 2022 | RA - VA |
|-------------|---|--------------------|--------------------|-------------------|
| 223 | Transferaufwand (laufende Transfers und Kapitaltransfers) | 592 619,56 | 525 000,00 | 67 619,56 |
| 2231 | Transferaufwand an Träger des öffentlichen Rechts | 354 969,86 | 358 000,00 | -3 030,14 |
| 2232 | Transferaufwand an Beteiligungen | | | |
| 2233 | Transferaufwand an Unternehmen (mit Finanzunternehmen) | | | |
| 2234 | Transferaufwand an Haushalte und Organisationen ohne Erwerbscharakter | 237 649,70 | 167 000,00 | 70 649,70 |
| 2235 | Transferaufwand an das Ausland | | | |
| 2236 | Investitions- und Tilgungszuschüsse zwischen Unternehmungen und Betrieben der Gebietskörperschaft und der Gebietskörperschaft | | | |
| 2237 | Nicht finanzierungswirksamer Transferaufwand | | | |
| 224 | Finanzaufwand | 0,00 | 0,00 | 0,00 |
| 2241 | Zinsen aus Finanzschulden, Finanzierungsleasing, Forderungskauf und derivativen Finanzinstrumenten mit Grundgeschäft | | | |
| 2242 | Zinsen und sonstige Aufwendungen aus derivativen Finanzinstrumenten ohne Grundgeschäft | | | |
| 2243 | Gewinnentnahmen von Unternehmungen und marktbestimmten Betrieben der Gebietskörperschaft (innerhalb der Gebietskörperschaft) | | | |
| 2244 | Sonstiger Finanzaufwand | | | |
| 2245 | Nicht finanzierungswirksamer Finanzaufwand | | | |
| 22 | Summe Aufwendungen | 593 726,81 | 525 800,00 | 67 926,81 |
| SA0 | Saldo (0) Nettoergebnis (21 - 22) | -593 141,81 | -524 800,00 | -68 341,81 |
| 230 | Entnahmen von Haushaltsrücklagen | 0,00 | 0,00 | 0,00 |
| 2301 | Entnahmen von Haushaltsrücklagen | | | |
| 240 | Zuweisung an Haushaltsrücklagen | 0,00 | 0,00 | 0,00 |
| 2401 | Zuweisung an Haushaltsrücklagen | | | |
| 23 | Summe Haushaltsrücklagen | 0,00 | 0,00 | 0,00 |
| SA00 | Nettoergebnis nach Zuweisung und Entnahmen von Haushaltsrücklagen (Saldo 0 +/- SU23) | -593 141,81 | -524 800,00 | -68 341,81 |

Gesundheit (Gruppe 5)

| MVAG | Mittelverwendungs- und aufbringungsgruppen (1. und 2. Ebene) | RA 2022 | VA 2022 | RA - VA |
|------------|---|------------------|------------------|-----------------|
| 211 | Erträge aus der operativen Verwaltungstätigkeit | 411,30 | 0,00 | 411,30 |
| 2111 | Erträge aus eigenen Abgaben | | | |
| 2112 | Erträge aus Ertragsanteilen | | | |
| 2113 | Erträge aus Gebühren | | | |
| 2114 | Erträge aus Leistungen | | | |
| 2115 | Erträge aus Besitz und wirtschaftlicher Tätigkeit | | | |
| 2116 | Erträge aus Veräußerung und sonstige Erträge | 411,30 | | 411,30 |
| 2117 | Nicht finanzierungswirksame operative Erträge | | | |
| 212 | Erträge aus Transfers | 26 430,72 | 25 900,00 | 530,72 |
| 2121 | Transferertrag von Trägern des öffentlichen Rechts | 26 430,72 | 25 900,00 | 530,72 |
| 2122 | Transferertrag von Beteiligungen | | | |
| 2123 | Transferertrag von Unternehmen (mit Finanzunternehmen) | | | |
| 2124 | Transferertrag von Haushalten und Organisationen ohne Erwerbscharakter | | | |
| 2125 | Transferertrag vom Ausland | | | |
| 2126 | Investitions- und Tilgungszuschüsse zwischen Unternehmungen und Betrieben der Gebietskörperschaft und der Gebietskörperschaft | | | |
| 2127 | Nicht finanzierungswirksamer Transferertrag | | | |
| 213 | Finanzerträge | 0,00 | 0,00 | 0,00 |
| 2131 | Erträge aus Zinsen | | | |
| 2132 | Erträge aus Zinsen aus derivativen Finanzinstrumenten ohne Grundgeschäft | | | |
| 2133 | Erträge aus Gewinnentnahmen von marktbestimmten Betrieben | | | |
| 2134 | Sonstige Finanzerträge | | | |
| 2135 | Erträge aus Dividenden/Gewinnausschüttungen | | | |
| 2136 | Sonstige nicht finanzierungswirksame Finanzerträge | | | |
| 21 | Summe Erträge | 26 842,02 | 25 900,00 | 942,02 |
| 221 | Personalaufwand | 823,92 | 1 500,00 | -676,08 |
| 2211 | Personalaufwand (Bezüge, Nebengeb., Mehrleistungen) | 823,92 | 1 500,00 | -676,08 |
| 2212 | Gesetzlicher und freiwilliger Sozialaufwand | | | |
| 2213 | Sonstiger Personalaufwand | | | |
| 2214 | Nicht finanzierungswirksamer Personalaufwand | | | |
| 222 | Sachaufwand (ohne Transferaufwand) | 6 673,88 | 5 500,00 | 1 173,88 |
| 2221 | Gebrauchs- und Verbrauchsgüter, Handelswaren | 303,40 | 300,00 | 3,40 |
| 2222 | Verwaltungs- und Betriebsaufwand | 370,20 | 300,00 | 70,20 |
| 2223 | Leasing- und Mietaufwand | | | |
| 2224 | Instandhaltung | 2 397,60 | 2 400,00 | -2,40 |
| 2225 | Sonstiger Sachaufwand | 1 402,65 | 1 200,00 | 202,65 |
| 2226 | Nicht finanzierungswirksamer Sachaufwand | 2 200,03 | 1 300,00 | 900,03 |

Gesundheit (Gruppe 5)

| MVAG | Mittelverwendungs- und aufbringungsgruppen (1. und 2. Ebene) | RA 2022 | VA 2022 | RA - VA |
|-------------|---|--------------------|--------------------|------------------|
| 223 | Transferaufwand (laufende Transfers und Kapitaltransfers) | 588 220,11 | 583 100,00 | 5 120,11 |
| 2231 | Transferaufwand an Träger des öffentlichen Rechts | 588 130,11 | 583 100,00 | 5 030,11 |
| 2232 | Transferaufwand an Beteiligungen | | | |
| 2233 | Transferaufwand an Unternehmen (mit Finanzunternehmen) | | | |
| 2234 | Transferaufwand an Haushalte und Organisationen ohne Erwerbscharakter | 90,00 | | 90,00 |
| 2235 | Transferaufwand an das Ausland | | | |
| 2236 | Investitions- und Tilgungszuschüsse zwischen Unternehmungen und Betrieben der Gebietskörperschaft und der Gebietskörperschaft | | | |
| 2237 | Nicht finanzierungswirksamer Transferaufwand | | | |
| 224 | Finanzaufwand | 0,00 | 0,00 | 0,00 |
| 2241 | Zinsen aus Finanzschulden, Finanzierungsleasing, Forderungskauf und derivativen Finanzinstrumenten mit Grundgeschäft | | | |
| 2242 | Zinsen und sonstige Aufwendungen aus derivativen Finanzinstrumenten ohne Grundgeschäft | | | |
| 2243 | Gewinnentnahmen von Unternehmungen und marktbestimmten Betrieben der Gebietskörperschaft (innerhalb der Gebietskörperschaft) | | | |
| 2244 | Sonstiger Finanzaufwand | | | |
| 2245 | Nicht finanzierungswirksamer Finanzaufwand | | | |
| 22 | Summe Aufwendungen | 595 717,91 | 590 100,00 | 5 617,91 |
| SA0 | Saldo (0) Nettoergebnis (21 - 22) | -568 875,89 | -564 200,00 | -4 675,89 |
| 230 | Entnahmen von Haushaltsrücklagen | 0,00 | 0,00 | 0,00 |
| 2301 | Entnahmen von Haushaltsrücklagen | | | |
| 240 | Zuweisung an Haushaltsrücklagen | 0,00 | 0,00 | 0,00 |
| 2401 | Zuweisung an Haushaltsrücklagen | | | |
| 23 | Summe Haushaltsrücklagen | 0,00 | 0,00 | 0,00 |
| SA00 | Nettoergebnis nach Zuweisung und Entnahmen von Haushaltsrücklagen (Saldo 0 +/- SU23) | -568 875,89 | -564 200,00 | -4 675,89 |

Straßen- und Wasserbau, Verkehr (Gruppe 6)

| MVAG | Mittelverwendungs- und aufbringungsgruppen (1. und 2. Ebene) | RA 2022 | VA 2022 | RA - VA |
|------------|---|-------------------|-------------------|------------------|
| 211 | Erträge aus der operativen Verwaltungstätigkeit | 47 543,44 | 30 400,00 | 17 143,44 |
| 2111 | Erträge aus eigenen Abgaben | | | |
| 2112 | Erträge aus Ertragsanteilen | | | |
| 2113 | Erträge aus Gebühren | | | |
| 2114 | Erträge aus Leistungen | | | |
| 2115 | Erträge aus Besitz und wirtschaftlicher Tätigkeit | | | |
| 2116 | Erträge aus Veräußerung und sonstige Erträge | 40 532,97 | 30 100,00 | 10 432,97 |
| 2117 | Nicht finanzierungswirksame operative Erträge | 7 010,47 | 300,00 | 6 710,47 |
| 212 | Erträge aus Transfers | 198 910,81 | 133 800,00 | 65 110,81 |
| 2121 | Transferertrag von Trägern des öffentlichen Rechts | 185 094,05 | 124 500,00 | 60 594,05 |
| 2122 | Transferertrag von Beteiligungen | | | |
| 2123 | Transferertrag von Unternehmen (mit Finanzunternehmen) | | | |
| 2124 | Transferertrag von Haushalten und Organisationen ohne Erwerbscharakter | 4 700,00 | 2 500,00 | 2 200,00 |
| 2125 | Transferertrag vom Ausland | | | |
| 2126 | Investitions- und Tilgungszuschüsse zwischen Unternehmungen und Betrieben der Gebietskörperschaft und der Gebietskörperschaft | | | |
| 2127 | Nicht finanzierungswirksamer Transferertrag | 9 116,76 | 6 800,00 | 2 316,76 |
| 213 | Finanzerträge | 0,00 | 0,00 | 0,00 |
| 2131 | Erträge aus Zinsen | | | |
| 2132 | Erträge aus Zinsen aus derivativen Finanzinstrumenten ohne Grundgeschäft | | | |
| 2133 | Erträge aus Gewinnentnahmen von marktbestimmten Betrieben | | | |
| 2134 | Sonstige Finanzerträge | | | |
| 2135 | Erträge aus Dividenden/Gewinnausschüttungen | | | |
| 2136 | Sonstige nicht finanzierungswirksame Finanzerträge | | | |
| 21 | Summe Erträge | 246 454,25 | 164 200,00 | 82 254,25 |
| 221 | Personalaufwand | 31 862,09 | 35 500,00 | -3 637,91 |
| 2211 | Personalaufwand (Bezüge, Nebengeb., Mehrleistungen) | 20 444,67 | 28 700,00 | -8 255,33 |
| 2212 | Gesetzlicher und freiwilliger Sozialaufwand | 5 096,08 | 6 400,00 | -1 303,92 |
| 2213 | Sonstiger Personalaufwand | | | |
| 2214 | Nicht finanzierungswirksamer Personalaufwand | 6 321,34 | 400,00 | 5 921,34 |
| 222 | Sachaufwand (ohne Transferaufwand) | 360 854,82 | 303 400,00 | 57 454,82 |
| 2221 | Gebrauchs- und Verbrauchsgüter, Handelswaren | 7 598,27 | 6 800,00 | 798,27 |
| 2222 | Verwaltungs- und Betriebsaufwand | 1 747,50 | 1 800,00 | -52,50 |
| 2223 | Leasing- und Mietaufwand | | | |
| 2224 | Instandhaltung | 81 690,08 | 46 600,00 | 35 090,08 |
| 2225 | Sonstiger Sachaufwand | 54 605,74 | 41 000,00 | 13 605,74 |
| 2226 | Nicht finanzierungswirksamer Sachaufwand | 215 213,23 | 207 200,00 | 8 013,23 |

Straßen- und Wasserbau, Verkehr (Gruppe 6)

| MVAG | Mittelverwendungs- und aufbringungsgruppen (1. und 2. Ebene) | RA 2022 | VA 2022 | RA - VA |
|-------------|---|--------------------|--------------------|------------------|
| 223 | Transferaufwand (laufende Transfers und Kapitaltransfers) | 0,00 | 0,00 | 0,00 |
| 2231 | Transferaufwand an Träger des öffentlichen Rechts | | | |
| 2232 | Transferaufwand an Beteiligungen | | | |
| 2233 | Transferaufwand an Unternehmen (mit Finanzunternehmen) | | | |
| 2234 | Transferaufwand an Haushalte und Organisationen ohne Erwerbscharakter | | | |
| 2235 | Transferaufwand an das Ausland | | | |
| 2236 | Investitions- und Tilgungszuschüsse zwischen Unternehmungen und Betrieben der Gebietskörperschaft und der Gebietskörperschaft | | | |
| 2237 | Nicht finanzierungswirksamer Transferaufwand | | | |
| 224 | Finanzaufwand | 51,20 | 100,00 | -48,80 |
| 2241 | Zinsen aus Finanzschulden, Finanzierungsleasing, Forderungskauf und derivativen Finanzinstrumenten mit Grundgeschäft | 51,20 | 100,00 | -48,80 |
| 2242 | Zinsen und sonstige Aufwendungen aus derivativen Finanzinstrumenten ohne Grundgeschäft | | | |
| 2243 | Gewinnentnahmen von Unternehmungen und marktbestimmten Betrieben der Gebietskörperschaft (innerhalb der Gebietskörperschaft) | | | |
| 2244 | Sonstiger Finanzaufwand | | | |
| 2245 | Nicht finanzierungswirksamer Finanzaufwand | | | |
| 22 | Summe Aufwendungen | 392 768,11 | 339 000,00 | 53 768,11 |
| SA0 | Saldo (0) Nettoergebnis (21 - 22) | -146 313,86 | -174 800,00 | 28 486,14 |
| 230 | Entnahmen von Haushaltsrücklagen | 0,00 | 0,00 | 0,00 |
| 2301 | Entnahmen von Haushaltsrücklagen | | | |
| 240 | Zuweisung an Haushaltsrücklagen | 0,00 | 0,00 | 0,00 |
| 2401 | Zuweisung an Haushaltsrücklagen | | | |
| 23 | Summe Haushaltsrücklagen | 0,00 | 0,00 | 0,00 |
| SA00 | Nettoergebnis nach Zuweisung und Entnahmen von Haushaltsrücklagen (Saldo 0 +/- SU23) | -146 313,86 | -174 800,00 | 28 486,14 |

Wirtschaftsförderung (Gruppe 7)

| MVAG | Mittelverwendungs- und aufbringungsgruppen (1. und 2. Ebene) | RA 2022 | VA 2022 | RA - VA |
|------------|---|-------------------|-------------------|-------------------|
| 211 | Erträge aus der operativen Verwaltungstätigkeit | 29 958,71 | 13 000,00 | 16 958,71 |
| 2111 | Erträge aus eigenen Abgaben | | | |
| 2112 | Erträge aus Ertragsanteilen | | | |
| 2113 | Erträge aus Gebühren | | | |
| 2114 | Erträge aus Leistungen | | | |
| 2115 | Erträge aus Besitz und wirtschaftlicher Tätigkeit | | | |
| 2116 | Erträge aus Veräußerung und sonstige Erträge | 28 162,15 | 13 000,00 | 15 162,15 |
| 2117 | Nicht finanzierungswirksame operative Erträge | 1 796,56 | | 1 796,56 |
| 212 | Erträge aus Transfers | 7 445,45 | 18 700,00 | -11 254,55 |
| 2121 | Transferertrag von Trägern des öffentlichen Rechts | 7 200,00 | 18 500,00 | -11 300,00 |
| 2122 | Transferertrag von Beteiligungen | | | |
| 2123 | Transferertrag von Unternehmen (mit Finanzunternehmen) | | | |
| 2124 | Transferertrag von Haushalten und Organisationen ohne Erwerbscharakter | | | |
| 2125 | Transferertrag vom Ausland | | | |
| 2126 | Investitions- und Tilgungszuschüsse zwischen Unternehmungen und Betrieben der Gebietskörperschaft und der Gebietskörperschaft | | | |
| 2127 | Nicht finanzierungswirksamer Transferertrag | 245,45 | 200,00 | 45,45 |
| 213 | Finanzerträge | 0,00 | 0,00 | 0,00 |
| 2131 | Erträge aus Zinsen | | | |
| 2132 | Erträge aus Zinsen aus derivativen Finanzinstrumenten ohne Grundgeschäft | | | |
| 2133 | Erträge aus Gewinnentnahmen von marktbestimmten Betrieben | | | |
| 2134 | Sonstige Finanzerträge | | | |
| 2135 | Erträge aus Dividenden/Gewinnausschüttungen | | | |
| 2136 | Sonstige nicht finanzierungswirksame Finanzerträge | | | |
| 21 | Summe Erträge | 37 404,16 | 31 700,00 | 5 704,16 |
| 221 | Personalaufwand | 7 797,46 | 2 200,00 | 5 597,46 |
| 2211 | Personalaufwand (Bezüge, Nebengeb., Mehrleistungen) | 6 244,51 | 1 800,00 | 4 444,51 |
| 2212 | Gesetzlicher und freiwilliger Sozialaufwand | 1 552,95 | 400,00 | 1 152,95 |
| 2213 | Sonstiger Personalaufwand | | | |
| 2214 | Nicht finanzierungswirksamer Personalaufwand | | | |
| 222 | Sachaufwand (ohne Transferaufwand) | 372 097,45 | 331 800,00 | 40 297,45 |
| 2221 | Gebrauchs- und Verbrauchsgüter, Handelswaren | | 4 000,00 | -4 000,00 |
| 2222 | Verwaltungs- und Betriebsaufwand | | | |
| 2223 | Leasing- und Mietaufwand | | | |
| 2224 | Instandhaltung | 43 055,93 | 15 000,00 | 28 055,93 |
| 2225 | Sonstiger Sachaufwand | 28 162,15 | 13 000,00 | 15 162,15 |
| 2226 | Nicht finanzierungswirksamer Sachaufwand | 300 879,37 | 299 800,00 | 1 079,37 |

Wirtschaftsförderung (Gruppe 7)

| MVAG | Mittelverwendungs- und aufbringungsgruppen (1. und 2. Ebene) | RA 2022 | VA 2022 | RA - VA |
|-------------|---|--------------------|--------------------|-------------------|
| 223 | Transferaufwand (laufende Transfers und Kapitaltransfers) | 12 901,10 | 13 300,00 | -398,90 |
| 2231 | Transferaufwand an Träger des öffentlichen Rechts | | | |
| 2232 | Transferaufwand an Beteiligungen | | | |
| 2233 | Transferaufwand an Unternehmen (mit Finanzunternehmen) | 3 050,99 | 3 600,00 | -549,01 |
| 2234 | Transferaufwand an Haushalte und Organisationen ohne Erwerbscharakter | 9 850,11 | 9 700,00 | 150,11 |
| 2235 | Transferaufwand an das Ausland | | | |
| 2236 | Investitions- und Tilgungszuschüsse zwischen Unternehmungen und Betrieben der Gebietskörperschaft und der Gebietskörperschaft | | | |
| 2237 | Nicht finanzierungswirksamer Transferaufwand | | | |
| 224 | Finanzaufwand | 0,00 | 0,00 | 0,00 |
| 2241 | Zinsen aus Finanzschulden, Finanzierungsleasing, Forderungskauf und derivativen Finanzinstrumenten mit Grundgeschäft | | | |
| 2242 | Zinsen und sonstige Aufwendungen aus derivativen Finanzinstrumenten ohne Grundgeschäft | | | |
| 2243 | Gewinnentnahmen von Unternehmungen und marktbestimmten Betrieben der Gebietskörperschaft (innerhalb der Gebietskörperschaft) | | | |
| 2244 | Sonstiger Finanzaufwand | | | |
| 2245 | Nicht finanzierungswirksamer Finanzaufwand | | | |
| 22 | Summe Aufwendungen | 392 796,01 | 347 300,00 | 45 496,01 |
| SA0 | Saldo (0) Nettoergebnis (21 - 22) | -355 391,85 | -315 600,00 | -39 791,85 |
| 230 | Entnahmen von Haushaltsrücklagen | 0,00 | 0,00 | 0,00 |
| 2301 | Entnahmen von Haushaltsrücklagen | | | |
| 240 | Zuweisung an Haushaltsrücklagen | 0,00 | 0,00 | 0,00 |
| 2401 | Zuweisung an Haushaltsrücklagen | | | |
| 23 | Summe Haushaltsrücklagen | 0,00 | 0,00 | 0,00 |
| SA00 | Nettoergebnis nach Zuweisung und Entnahmen von Haushaltsrücklagen (Saldo 0 +/- SU23) | -355 391,85 | -315 600,00 | -39 791,85 |

Dienstleistungen (Gruppe 8)

| MVAG | Mittelverwendungs- und aufbringungsgruppen (1. und 2. Ebene) | RA 2022 | VA 2022 | RA - VA |
|------------|---|---------------------|---------------------|--------------------|
| 211 | Erträge aus der operativen Verwaltungstätigkeit | 773 269,30 | 877 300,00 | -104 030,70 |
| 2111 | Erträge aus eigenen Abgaben | | | |
| 2112 | Erträge aus Ertragsanteilen | | | |
| 2113 | Erträge aus Gebühren | 606 840,50 | 621 400,00 | -14 559,50 |
| 2114 | Erträge aus Leistungen | 17 783,28 | 16 000,00 | 1 783,28 |
| 2115 | Erträge aus Besitz und wirtschaftlicher Tätigkeit | 27 127,62 | 27 900,00 | -772,38 |
| 2116 | Erträge aus Veräußerung und sonstige Erträge | 98 097,56 | 212 000,00 | -113 902,44 |
| 2117 | Nicht finanzierungswirksame operative Erträge | 23 420,34 | | 23 420,34 |
| 212 | Erträge aus Transfers | 365 223,98 | 371 200,00 | -5 976,02 |
| 2121 | Transferertrag von Trägern des öffentlichen Rechts | 202 729,06 | 210 100,00 | -7 370,94 |
| 2122 | Transferertrag von Beteiligungen | | | |
| 2123 | Transferertrag von Unternehmen (mit Finanzunternehmen) | | | |
| 2124 | Transferertrag von Haushalten und Organisationen ohne Erwerbscharakter | | | |
| 2125 | Transferertrag vom Ausland | | | |
| 2126 | Investitions- und Tilgungszuschüsse zwischen Unternehmungen und Betrieben der Gebietskörperschaft und der Gebietskörperschaft | | | |
| 2127 | Nicht finanzierungswirksamer Transferertrag | 162 494,92 | 161 100,00 | 1 394,92 |
| 213 | Finanzerträge | 0,00 | 0,00 | 0,00 |
| 2131 | Erträge aus Zinsen | | | |
| 2132 | Erträge aus Zinsen aus derivativen Finanzinstrumenten ohne Grundgeschäft | | | |
| 2133 | Erträge aus Gewinnentnahmen von marktbestimmten Betrieben | | | |
| 2134 | Sonstige Finanzerträge | | | |
| 2135 | Erträge aus Dividenden/Gewinnausschüttungen | | | |
| 2136 | Sonstige nicht finanzierungswirksame Finanzerträge | | | |
| 21 | Summe Erträge | 1 138 493,28 | 1 248 500,00 | -110 006,72 |
| 221 | Personalaufwand | 140 472,76 | 108 700,00 | 31 772,76 |
| 2211 | Personalaufwand (Bezüge, Nebengeb., Mehrleistungen) | 103 568,75 | 84 900,00 | 18 668,75 |
| 2212 | Gesetzlicher und freiwilliger Sozialaufwand | 27 151,84 | 20 800,00 | 6 351,84 |
| 2213 | Sonstiger Personalaufwand | | | |
| 2214 | Nicht finanzierungswirksamer Personalaufwand | 9 752,17 | 3 000,00 | 6 752,17 |
| 222 | Sachaufwand (ohne Transferaufwand) | 819 807,41 | 1 037 200,00 | -217 392,59 |
| 2221 | Gebrauchs- und Verbrauchsgüter, Handelswaren | 163 670,24 | 162 600,00 | 1 070,24 |
| 2222 | Verwaltungs- und Betriebsaufwand | 61 492,91 | 53 600,00 | 7 892,91 |
| 2223 | Leasing- und Mietaufwand | 828,00 | 800,00 | 28,00 |
| 2224 | Instandhaltung | 112 513,92 | 204 500,00 | -91 986,08 |
| 2225 | Sonstiger Sachaufwand | 54 775,58 | 191 700,00 | -136 924,42 |
| 2226 | Nicht finanzierungswirksamer Sachaufwand | 426 526,76 | 424 000,00 | 2 526,76 |

Dienstleistungen (Gruppe 8)

| MVAG | Mittelverwendungs- und aufbringungsgruppen (1. und 2. Ebene) | RA 2022 | VA 2022 | RA - VA |
|-------------|---|---------------------|---------------------|--------------------|
| 223 | Transferaufwand (laufende Transfers und Kapitaltransfers) | 89 339,39 | 85 000,00 | 4 339,39 |
| 2231 | Transferaufwand an Träger des öffentlichen Rechts | | | |
| 2232 | Transferaufwand an Beteiligungen | | | |
| 2233 | Transferaufwand an Unternehmen (mit Finanzunternehmen) | 89 339,39 | 85 000,00 | 4 339,39 |
| 2234 | Transferaufwand an Haushalte und Organisationen ohne Erwerbscharakter | | | |
| 2235 | Transferaufwand an das Ausland | | | |
| 2236 | Investitions- und Tilgungszuschüsse zwischen Unternehmungen und Betrieben der Gebietskörperschaft und der Gebietskörperschaft | | | |
| 2237 | Nicht finanzierungswirksamer Transferaufwand | | | |
| 224 | Finanzaufwand | 4 477,19 | 3 600,00 | 877,19 |
| 2241 | Zinsen aus Finanzschulden, Finanzierungsleasing, Forderungskauf und derivativen Finanzinstrumenten mit Grundgeschäft | 4 477,19 | 3 600,00 | 877,19 |
| 2242 | Zinsen und sonstige Aufwendungen aus derivativen Finanzinstrumenten ohne Grundgeschäft | | | |
| 2243 | Gewinnentnahmen von Unternehmungen und marktbestimmten Betrieben der Gebietskörperschaft (innerhalb der Gebietskörperschaft) | | | |
| 2244 | Sonstiger Finanzaufwand | | | |
| 2245 | Nicht finanzierungswirksamer Finanzaufwand | | | |
| 22 | Summe Aufwendungen | 1 054 096,75 | 1 234 500,00 | -180 403,25 |
| SA0 | Saldo (0) Nettoergebnis (21 - 22) | 84 396,53 | 14 000,00 | 70 396,53 |
| 230 | Entnahmen von Haushaltsrücklagen | 0,00 | 0,00 | 0,00 |
| 2301 | Entnahmen von Haushaltsrücklagen | | | |
| 240 | Zuweisung an Haushaltsrücklagen | 11 005,38 | 11 000,00 | 5,38 |
| 2401 | Zuweisung an Haushaltsrücklagen | 11 005,38 | 11 000,00 | 5,38 |
| 23 | Summe Haushaltsrücklagen | -11 005,38 | -11 000,00 | -5,38 |
| SA00 | Nettoergebnis nach Zuweisung und Entnahmen von Haushaltsrücklagen (Saldo 0 +/- SU23) | 73 391,15 | 3 000,00 | 70 391,15 |

Finanzwirtschaft (Gruppe 9)

| MVAG | Mittelverwendungs- und aufbringungsgruppen (1. und 2. Ebene) | RA 2022 | VA 2022 | RA - VA |
|------------|---|---------------------|---------------------|-------------------|
| 211 | Erträge aus der operativen Verwaltungstätigkeit | 3 029 564,92 | 2 778 100,00 | 251 464,92 |
| 2111 | Erträge aus eigenen Abgaben | 715 629,68 | 670 700,00 | 44 929,68 |
| 2112 | Erträge aus Ertragsanteilen | 2 306 369,19 | 2 099 000,00 | 207 369,19 |
| 2113 | Erträge aus Gebühren | | | |
| 2114 | Erträge aus Leistungen | 566,69 | 500,00 | 66,69 |
| 2115 | Erträge aus Besitz und wirtschaftlicher Tätigkeit | | | |
| 2116 | Erträge aus Veräußerung und sonstige Erträge | 6 999,36 | 7 900,00 | -900,64 |
| 2117 | Nicht finanzierungswirksame operative Erträge | | | |
| 212 | Erträge aus Transfers | 490 227,95 | 385 400,00 | 104 827,95 |
| 2121 | Transferertrag von Trägern des öffentlichen Rechts | 490 227,95 | 385 400,00 | 104 827,95 |
| 2122 | Transferertrag von Beteiligungen | | | |
| 2123 | Transferertrag von Unternehmen (mit Finanzunternehmen) | | | |
| 2124 | Transferertrag von Haushalten und Organisationen ohne Erwerbscharakter | | | |
| 2125 | Transferertrag vom Ausland | | | |
| 2126 | Investitions- und Tilgungszuschüsse zwischen Unternehmungen und Betrieben der Gebietskörperschaft und der Gebietskörperschaft | | | |
| 2127 | Nicht finanzierungswirksamer Transferertrag | | | |
| 213 | Finanzerträge | 7,18 | 3 000,00 | -2 992,82 |
| 2131 | Erträge aus Zinsen | 7,18 | 3 000,00 | -2 992,82 |
| 2132 | Erträge aus Zinsen aus derivativen Finanzinstrumenten ohne Grundgeschäft | | | |
| 2133 | Erträge aus Gewinnentnahmen von marktbestimmten Betrieben | | | |
| 2134 | Sonstige Finanzerträge | | | |
| 2135 | Erträge aus Dividenden/Gewinnausschüttungen | | | |
| 2136 | Sonstige nicht finanzierungswirksame Finanzerträge | | | |
| 21 | Summe Erträge | 3 519 800,05 | 3 166 500,00 | 353 300,05 |
| 221 | Personalaufwand | 0,00 | 0,00 | 0,00 |
| 2211 | Personalaufwand (Bezüge, Nebengeb., Mehrleistungen) | | | |
| 2212 | Gesetzlicher und freiwilliger Sozialaufwand | | | |
| 2213 | Sonstiger Personalaufwand | | | |
| 2214 | Nicht finanzierungswirksamer Personalaufwand | | | |
| 222 | Sachaufwand (ohne Transferaufwand) | 24 510,21 | 24 500,00 | 10,21 |
| 2221 | Gebrauchs- und Verbrauchsgüter, Handelswaren | | | |
| 2222 | Verwaltungs- und Betriebsaufwand | | | |
| 2223 | Leasing- und Mietaufwand | | | |
| 2224 | Instandhaltung | | | |
| 2225 | Sonstiger Sachaufwand | 24 510,21 | 24 500,00 | 10,21 |
| 2226 | Nicht finanzierungswirksamer Sachaufwand | | | |

Finanzwirtschaft (Gruppe 9)

| MVAG | Mittelverwendungs- und aufbringungsgruppen (1. und 2. Ebene) | RA 2022 | VA 2022 | RA - VA |
|-------------|---|---------------------|---------------------|-------------------|
| 223 | Transferaufwand (laufende Transfers und Kapitaltransfers) | 0,00 | 0,00 | 0,00 |
| 2231 | Transferaufwand an Träger des öffentlichen Rechts | | | |
| 2232 | Transferaufwand an Beteiligungen | | | |
| 2233 | Transferaufwand an Unternehmen (mit Finanzunternehmen) | | | |
| 2234 | Transferaufwand an Haushalte und Organisationen ohne Erwerbscharakter | | | |
| 2235 | Transferaufwand an das Ausland | | | |
| 2236 | Investitions- und Tilgungszuschüsse zwischen Unternehmungen und Betrieben der Gebietskörperschaft und der Gebietskörperschaft | | | |
| 2237 | Nicht finanzierungswirksamer Transferaufwand | | | |
| 224 | Finanzaufwand | 3 751,13 | 3 500,00 | 251,13 |
| 2241 | Zinsen aus Finanzschulden, Finanzierungsleasing, Forderungskauf und derivativen Finanzinstrumenten mit Grundgeschäft | | | |
| 2242 | Zinsen und sonstige Aufwendungen aus derivativen Finanzinstrumenten ohne Grundgeschäft | | | |
| 2243 | Gewinnentnahmen von Unternehmungen und marktbestimmten Betrieben der Gebietskörperschaft (innerhalb der Gebietskörperschaft) | | | |
| 2244 | Sonstiger Finanzaufwand | 3 751,13 | 3 500,00 | 251,13 |
| 2245 | Nicht finanzierungswirksamer Finanzaufwand | | | |
| 22 | Summe Aufwendungen | 28 261,34 | 28 000,00 | 261,34 |
| SA0 | Saldo (0) Nettoergebnis (21 - 22) | 3 491 538,71 | 3 138 500,00 | 353 038,71 |
| 230 | Entnahmen von Haushaltsrücklagen | 0,00 | 0,00 | 0,00 |
| 2301 | Entnahmen von Haushaltsrücklagen | | | |
| 240 | Zuweisung an Haushaltsrücklagen | 0,00 | 0,00 | 0,00 |
| 2401 | Zuweisung an Haushaltsrücklagen | | | |
| 23 | Summe Haushaltsrücklagen | 0,00 | 0,00 | 0,00 |
| SA00 | Nettoergebnis nach Zuweisung und Entnahmen von Haushaltsrücklagen (Saldo 0 +/- SU23) | 3 491 538,71 | 3 138 500,00 | 353 038,71 |

Finanzierungshaushalt Gesamt 1. Ebene (Anlage 1b)
- interne Vergütungen enthalten

| MVAG | Mittelverwendungs- und aufbringungsgruppen (1. Ebene) | RA 2022 | VA 2022 | RA - VA |
|---------------------------|---|----------------------|----------------------|--------------------|
| OPERATIVE GEBARUNG | | | | |
| 311 | Einzahlungen aus der operativen Verwaltungstätigkeit | 3 917 252,70 | 3 731 500,00 | 185 752,70 |
| 312 | Einzahlungen aus Transfers (ohne Kapitaltransfers) | 938 324,65 | 798 000,00 | 140 324,65 |
| 313 | Einzahlungen aus Finanzerträgen | 7,18 | 3 000,00 | -2 992,82 |
| 31 | Summe Einzahlungen operative Gebarung | 4 855 584,53 | 4 532 500,00 | 323 084,53 |
| 321 | Auszahlungen aus Personalaufwand | 856 481,93 | 775 300,00 | 81 181,93 |
| 322 | Auszahlungen aus Sachaufwand (ohne Transferaufwand) | 1 127 532,12 | 1 364 200,00 | -236 667,88 |
| 323 | Auszahlungen aus Transfers (ohne Kapitaltransfers) | 1 549 966,37 | 1 503 300,00 | 46 666,37 |
| 324 | Auszahlungen aus Finanzaufwand | 9 983,66 | 9 800,00 | 183,66 |
| 32 | Summe Auszahlungen operative Gebarung | 3 543 964,08 | 3 652 600,00 | -108 635,92 |
| SA1 | Saldo (1) Geldfluss aus der Operativen Gebarung (31 – 32) | 1 311 620,45 | 879 900,00 | 431 720,45 |
| INVESTIVE GEBARUNG | | | | |
| 331 | Einzahlungen aus der Investitionstätigkeit | 90 666,00 | 135 000,00 | -44 334,00 |
| 332 | Einzahlungen aus der Rückzahlung von Darlehen sowie gewährten Vorschüssen | | | |
| 333 | Einzahlungen aus Kapitaltransfers | 330 941,51 | 229 300,00 | 101 641,51 |
| 33 | Summe Einzahlungen investive Gebarung | 421 607,51 | 364 300,00 | 57 307,51 |
| 341 | Auszahlungen aus der Investitionstätigkeit | 2 417 261,68 | 2 720 900,00 | -303 638,32 |
| 342 | Auszahlungen von gewährten Darlehen sowie gewährten Vorschüssen | | | |
| 343 | Auszahlungen aus Kapitaltransfers | 7 016,68 | 8 000,00 | -983,32 |
| 34 | Summe Auszahlungen investive Gebarung | 2 424 278,36 | 2 728 900,00 | -304 621,64 |
| SA2 | Saldo (2) Geldfluss aus der Investiven Gebarung (33 – 34) | -2 002 670,85 | -2 364 600,00 | 361 929,15 |
| SA3 | Saldo (3) Nettofinanzierungssaldo (Saldo 1 + Saldo 2) | -691 050,40 | -1 484 700,00 | 793 649,60 |

| MVAG | Mittelverwendungs- und aufbringungsgruppen (1. Ebene) | RA 2022 | VA 2022 | RA - VA |
|-------------------------------|--|---------------------|---------------------|--------------------|
| FINANZIERUNGSTÄTIGKEIT | | | | |
| 351 | Einzahlungen aus der Aufnahme von Finanzschulden | 1 900 000,00 | 2 200 000,00 | -300 000,00 |
| 353 | Einzahlungen infolge eines Kapitaltausch bei derivativen Finanzinstrumenten mit Grundgeschäft | | | |
| 355 | Einzahlungen aus dem Abgang von Finanzinstrumenten | | | |
| 35 | Summe Einzahlungen aus der Finanzierungstätigkeit | 1 900 000,00 | 2 200 000,00 | -300 000,00 |
| 361 | Auszahlungen aus der Tilgung von Finanzschulden | 285 643,28 | 356 000,00 | -70 356,72 |
| 363 | Auszahlungen infolge eines Kapitaltausch bei derivativen Finanzinstrumenten mit Grundgeschäft | | | |
| 365 | Auszahlungen für den Erwerb von Finanzinstrumenten | | | |
| 36 | Summe Auszahlungen aus der Finanzierungstätigkeit | 285 643,28 | 356 000,00 | -70 356,72 |
| SA4 | Saldo (4) Geldfluss aus der Finanzierungstätigkeit (35 – 36) | 1 614 356,72 | 1 844 000,00 | -229 643,28 |
| SA5 | Saldo (5) Geldfluss aus der voranschlagswirksamen Gebarung (Saldo 3 + Saldo 4) | 923 306,32 | 359 300,00 | 564 006,32 |
| 411 | Einzahlungen aus nicht voranschlagswirksamen Forderungen | 3 135 018,74 | | |
| 412 | Einzahlungen aus nicht voranschlagswirksamen Verbindlichkeiten | 1 238 617,58 | | |
| 413 | Einzahlungen aus der Aufnahme von zur Kassenstärkung eingegangenen Geldverbindlichkeiten (Barvorlagen) | 32 091,00 | | |
| 41 | Summe Einzahlungen aus der nicht voranschlagswirksamen Gebarung | 4 405 727,32 | | |
| 421 | Auszahlungen aus nicht voranschlagswirksamen Forderungen | 3 137 438,80 | | |
| 422 | Auszahlungen aus nicht voranschlagswirksamen Verbindlichkeiten | 1 235 646,85 | | |
| 423 | Auszahlungen zur Tilgung von zur Kassenstärkung eingegangenen Geldverbindlichkeiten (Barvorlagen) | 32 091,00 | | |
| 42 | Summe Auszahlungen aus der nicht voranschlagswirksamen Gebarung | 4 405 176,65 | | |
| SA6 | Geldfluss aus der nicht voranschlagswirksamen Gebarung | 550,67 | | |
| SA7 | Veränderung an Liquiden Mitteln (Saldo 5 + Saldo 6) | 923 856,99 | | |
| | Anfangsbestand liquide Mittel (115 zum 31.12.2021) | 3 525 245,92 | | |
| | Endbestand liquide Mittel (115 zum 31.12.2022) | 4 449 102,91 | | |
| | davon Zahlungsmittelreserven (1152 zum 31.12.2022) | 81 019,51 | | |

Finanzierungshaushalt Gesamt 1. und 2. Ebene (Anlage 1b)
- interne Vergütungen enthalten

| MVAG | Mittelverwendungs- und aufbringungsgruppen (1. und 2. Ebene) | RA 2022 | VA 2022 | RA - VA |
|------------|---|---------------------|---------------------|--------------------|
| 311 | Einzahlungen aus der operativen Verwaltungstätigkeit | 3 917 252,70 | 3 731 500,00 | 185 752,70 |
| 3111 | Einzahlungen aus eigenen Abgaben | 711 691,64 | 670 700,00 | 40 991,64 |
| 3112 | Einzahlungen aus Ertragsanteilen | 2 306 369,19 | 2 099 000,00 | 207 369,19 |
| 3113 | Einzahlungen aus Gebühren | 606 151,60 | 621 400,00 | -15 248,40 |
| 3114 | Einzahlungen aus Leistungen | 106 563,42 | 107 000,00 | -436,58 |
| 3115 | Einzahlungen aus Besitz und wirtschaftlicher Tätigkeit | 27 127,62 | 27 900,00 | -772,38 |
| 3116 | Einzahlungen aus Veräußerung von geringwertigen Wirtschaftsgütern (GWG) und sonstige Einzahlungen | 159 349,23 | 205 500,00 | -46 150,77 |
| 312 | Einzahlungen aus Transfers (ohne Kapitaltransfers) | 938 324,65 | 798 000,00 | 140 324,65 |
| 3121 | Transferzahlungen von Trägern des öffentlichen Rechts | 933 624,65 | 795 500,00 | 138 124,65 |
| 3122 | Transferzahlungen von Beteiligungen | | | |
| 3123 | Transferzahlungen von Unternehmen (inkl. Finanzunternehmen) | | | |
| 3124 | Transferzahlungen von Haushalte und Organisationen ohne Erwerbscharakter | 4 700,00 | 2 500,00 | 2 200,00 |
| 3125 | Transferzahlungen vom Ausland | | | |
| 3126 | Investitions- und Tilgungszuschüsse zwischen Unternehmungen und Betrieben der Gebietskörperschaft und der Gebietskörperschaft | | | |
| 313 | Einzahlungen aus Finanzerträgen | 7,18 | 3 000,00 | -2 992,82 |
| 3131 | Einzahlungen aus Zinserträgen | 7,18 | 3 000,00 | -2 992,82 |
| 3133 | Einzahlungen aus Gewinnentnahmen von marktbestimmten Betrieben | | | |
| 3134 | Sonstige Einzahlungen aus Finanzerträgen | | | |
| 3135 | Einzahlungen aus Dividenden/Gewinnausschüttungen | | | |
| 31 | Summe Einzahlungen operative Gebarung | 4 855 584,53 | 4 532 500,00 | 323 084,53 |
| 321 | Auszahlungen aus Personalaufwand | 856 481,93 | 775 300,00 | 81 181,93 |
| 3211 | Auszahlungen für Personalaufwand Bezüge, Nebengebühren, und Mehrleistungsvergütungen) | 681 620,24 | 610 700,00 | 70 920,24 |
| 3212 | Auszahlungen für gesetzliche und freiwillige Sozialaufwendungen | 174 861,69 | 164 600,00 | 10 261,69 |
| 3213 | Auszahlungen aus sonstigem Personalaufwand | | | |
| 322 | Auszahlungen aus Sachaufwand (ohne Transferaufwand) | 1 127 532,12 | 1 364 200,00 | -236 667,88 |
| 3221 | Auszahlungen für Gebrauchs- und Verbrauchsgüter, Handelswaren | 272 254,00 | 276 800,00 | -4 546,00 |
| 3222 | Auszahlungen für Verwaltungs- und Betriebsaufwand | 89 931,20 | 98 000,00 | -8 068,80 |
| 3223 | Auszahlungen für Leasing- und Mietaufwand | 828,00 | 800,00 | 28,00 |
| 3224 | Auszahlungen für Instandhaltung | 200 462,88 | 315 700,00 | -115 237,12 |
| 3225 | Sonstige Auszahlungen aus Sachaufwand | 564 056,04 | 672 900,00 | -108 843,96 |
| 323 | Auszahlungen aus Transfers (ohne Kapitaltransfers) | 1 549 966,37 | 1 503 300,00 | 46 666,37 |
| 3231 | Transferzahlungen an Träger des öffentlichen Rechts | 1 168 634,73 | 1 184 700,00 | -16 065,27 |
| 3232 | Transferzahlungen an Beteiligungen | | | |
| 3233 | Transferzahlungen an Unternehmen (inkl. Finanzunternehmen) | 97 485,34 | 93 900,00 | 3 585,34 |
| 3234 | Transferzahlungen an Haushalte und Organisationen ohne Erwerbscharakter | 283 846,30 | 224 700,00 | 59 146,30 |

| MVAG | Mittelverwendungs- und aufbringungsgruppen (1. und 2. Ebene) | RA 2022 | VA 2022 | RA - VA |
|------------|---|---------------------|---------------------|--------------------|
| 3235 | Transferzahlungen an das Ausland | | | |
| 3236 | Investitions- und Tilgungszuschüsse zwischen Unternehmungen und Betrieben der Gebietskörperschaft und der Gebietskörperschaft | | | |
| 324 | Auszahlungen aus Finanzaufwand | 9 983,66 | 9 800,00 | 183,66 |
| 3241 | Auszahlungen für Zinsaufwand, für Finanzierungsleasing, für Forderungskauf, für Finanzschulden und derivative Finanzinstrumente | 6 232,53 | 6 300,00 | -67,47 |
| 3242 | Auszahlungen für Zinsen aus derivativen Finanzinstrumenten ohne Grundgeschäft | | | |
| 3243 | Auszahlung aus Gewinnentnahmen von marktbestimmten Betrieben | | | |
| 3244 | Sonstige Auszahlungen aus Finanzaufwendungen | 3 751,13 | 3 500,00 | 251,13 |
| 32 | Summe Auszahlungen operative Gebarung | 3 543 964,08 | 3 652 600,00 | -108 635,92 |
| SA1 | Saldo (1) Geldfluss aus der Operativen Gebarung (31 – 32) | 1 311 620,45 | 879 900,00 | 431 720,45 |
| 331 | Einzahlungen aus der Investitionstätigkeit | 90 666,00 | 135 000,00 | -44 334,00 |
| 3311 | Einzahlungen aus der Veräußerung von immateriellem Vermögen | | | |
| 3312 | Einzahlungen aus der Veräußerung von Grundstücken und Grundstückseinrichtungen | 90 666,00 | 135 000,00 | -44 334,00 |
| 3313 | Einzahlungen aus der Veräußerung von Gebäuden und Bauten | | | |
| 3314 | Einzahlungen aus der Veräußerung von technischen Anlagen, Fahrzeuge und Maschinen | | | |
| 3315 | Einzahlungen aus der Veräußerung von Amts-, Betriebs- und Geschäftsausstattung | | | |
| 3316 | Einzahlungen aus der Veräußerung von Kulturgütern | | | |
| 3317 | Einzahlungen aus der Veräußerung von Beteiligungen | | | |
| 332 | Einzahlungen aus der Rückzahlung von Darlehen sowie gewährten Vorschüssen | 0,00 | 0,00 | 0,00 |
| 3321 | Einzahlungen aus Darlehen an Träger des öffentlichen Rechts | | | |
| 3322 | Einzahlungen aus Darlehen an Beteiligungen | | | |
| 3323 | Einzahlungen aus Darlehen an Unternehmen und Haushalte | | | |
| 3325 | Einzahlungen aus Vorschüssen und Anzahlungen | | | |
| 333 | Einzahlungen aus Kapitaltransfers | 330 941,51 | 229 300,00 | 101 641,51 |
| 3331 | Kapitaltransferzahlungen von Trägern des öffentlichen Rechts | 270 817,50 | 174 300,00 | 96 517,50 |
| 3332 | Kapitaltransferzahlungen von Beteiligungen | | | |
| 3333 | Kapitaltransferzahlungen von Unternehmen | 5 425,55 | | 5 425,55 |
| 3334 | Kapitaltransferzahlungen von Haushalten und Organisationen ohne Erwerbscharakter | 54 698,46 | 55 000,00 | -301,54 |
| 3335 | Kapitaltransferzahlungen vom Ausland | | | |
| 33 | Summe Einzahlungen investive Gebarung | 421 607,51 | 364 300,00 | 57 307,51 |
| 341 | Auszahlungen aus der Investitionstätigkeit | 2 417 261,68 | 2 720 900,00 | -303 638,32 |
| 3411 | Auszahlungen für den Erwerb von immateriellem Vermögen | 20 440,23 | 20 000,00 | 440,23 |
| 3412 | Auszahlungen für den Erwerb von Grundstücken und Grundstückseinrichtungen | 1 683 641,30 | 1 785 200,00 | -101 558,70 |
| 3413 | Auszahlungen für den Erwerb von Gebäuden und Bauten | 687 252,54 | 851 500,00 | -164 247,46 |
| 3414 | Auszahlungen für den Erwerb von technischen Anlagen, Fahrzeuge und Maschinen | 2 050,66 | 31 500,00 | -29 449,34 |

| MVAG | Mittelverwendungs- und aufbringungsgruppen (1. und 2. Ebene) | RA 2022 | VA 2022 | RA - VA |
|------------|--|----------------------|----------------------|--------------------|
| 3415 | Auszahlungen für den Erwerb von Amts-, Betriebs- und Geschäftsausstattung | 23 876,95 | 32 700,00 | -8 823,05 |
| 3416 | Auszahlungen für den Erwerb von Kulturgütern | | | |
| 3417 | Auszahlungen für den Erwerb von Beteiligungen | | | |
| 342 | Auszahlungen von gewährten Darlehen sowie gewährten Vorschüssen | 0,00 | 0,00 | 0,00 |
| 3421 | Auszahlung von Darlehen an Träger des öffentlichen Rechts | | | |
| 3422 | Auszahlung von Darlehen an Beteiligungen | | | |
| 3423 | Auszahlung von Darlehen an Unternehmen und Haushalte | | | |
| 3425 | Auszahlungen von Vorschüssen und Anzahlungen | | | |
| 343 | Auszahlungen aus Kapitaltransfers | 7 016,68 | 8 000,00 | -983,32 |
| 3431 | Kapitaltransferzahlungen an Träger des öffentlichen Rechts | | | |
| 3432 | Kapitaltransferzahlungen an Beteiligungen | | | |
| 3433 | Kapitaltransferzahlungen an Unternehmen (Finanzunternehmen) | | | |
| 3434 | Kapitaltransferzahlungen an Haushalte und Organisationen ohne Erwerbscharakter | 7 016,68 | 8 000,00 | -983,32 |
| 3435 | Kapitaltransferzahlungen an das Ausland | | | |
| 34 | Summe Auszahlungen investive Gebarung | 2 424 278,36 | 2 728 900,00 | -304 621,64 |
| SA2 | Saldo (2) Geldfluss aus der Investiven Gebarung (33 – 34) | -2 002 670,85 | -2 364 600,00 | 361 929,15 |
| SA3 | Saldo (3) Nettofinanzierungssaldo (Saldo 1 + Saldo 2) | -691 050,40 | -1 484 700,00 | 793 649,60 |
| 351 | Einzahlungen aus der Aufnahme von Finanzschulden | 1 900 000,00 | 2 200 000,00 | -300 000,00 |
| 3511 | Einzahlungen aus empfangenen Darlehen von öffentlichen Körperschaften und Rechtsträgern | | | |
| 3512 | Einzahlungen aus empfangenen Darlehen von Beteiligungen | | | |
| 3513 | Einzahlungen aus empfangenen Darlehen von Unternehmen und privaten Haushalten | | | |
| 3514 | Einzahlungen aus Finanzschulden (Finanzunternehmen) | 1 900 000,00 | 2 200 000,00 | -300 000,00 |
| 353 | Einzahlungen infolge eines Kapitaltausch bei derivativen Finanzinstrumenten mit Grundgeschäft | 0,00 | 0,00 | 0,00 |
| 3530 | Einzahlungen infolge eines Kapitaltausch bei derivativen Finanzinstrumenten mit Grundgeschäft | | | |
| 355 | Einzahlungen aus dem Abgang von Finanzinstrumenten | 0,00 | 0,00 | 0,00 |
| 3550 | Einzahlungen aus dem Abgang von Finanzinstrumenten | | | |
| 35 | Summe Einzahlungen aus der Finanzierungstätigkeit | 1 900 000,00 | 2 200 000,00 | -300 000,00 |
| 361 | Auszahlungen aus der Tilgung von Finanzschulden | 285 643,28 | 356 000,00 | -70 356,72 |
| 3611 | Auszahlungen aus empfangenen Darlehen von öffentlichen Körperschaften und Rechtsträgern | 4 399,58 | 4 400,00 | -0,42 |
| 3612 | Auszahlungen aus empfangenen Darlehen von Beteiligungen | | | |
| 3613 | Auszahlungen aus empfangenen Darlehen von Unternehmen und privaten Haushalten | | | |
| 3614 | Auszahlungen aus Finanzschulden | 281 243,70 | 351 600,00 | -70 356,30 |

| MVAG | Mittelverwendungs- und aufbringungsgruppen (1. und 2. Ebene) | RA 2022 | VA 2022 | RA - VA |
|------------|---|---------------------|---------------------|--------------------|
| 3615 | Auszahlung aus der Rückzahlung von Leasingverbindlichkeiten | | | |
| 363 | Auszahlungen infolge eines Kapitaltausch bei derivativen Finanzinstrumenten mit Grundgeschäft | 0,00 | 0,00 | 0,00 |
| 3630 | Auszahlungen infolge eines Kapitaltausch bei derivativen Finanzinstrumenten mit Grundgeschäft | | | |
| 365 | Auszahlungen für den Erwerb von Finanzinstrumenten | 0,00 | 0,00 | 0,00 |
| 3650 | Auszahlungen für den Erwerb von Finanzinstrumenten | | | |
| 36 | Summe Auszahlungen aus der Finanzierungstätigkeit | 285 643,28 | 356 000,00 | -70 356,72 |
| SA4 | Saldo (4) Geldfluss aus der Finanzierungstätigkeit (35 – 36) | 1 614 356,72 | 1 844 000,00 | -229 643,28 |
| SA5 | Saldo (5) Geldfluss aus der voranschlagswirksamen Gebarung (Saldo 3 + Saldo 4) | 923 306,32 | 359 300,00 | 564 006,32 |
| 411 | Einzahlungen aus nicht voranschlagswirksamen Forderungen | 3 135 018,74 | | |
| 4110 | Einzahlungen aus nicht voranschlagswirksamen Forderungen | 3 135 018,74 | | |
| 412 | Einzahlungen aus nicht voranschlagswirksamen Verbindlichkeiten | 1 238 617,58 | | |
| 4120 | Einzahlungen aus nicht voranschlagswirksamen Verbindlichkeiten | 1 238 617,58 | | |
| 413 | Einzahlungen aus der Aufnahme von zur Kassenstärkung eingegangenen Geldverbindlichkeiten (Barvorlagen) | 32 091,00 | | |
| 4130 | Einzahlungen aus der Aufnahme von zur Kassenstärkung eingegangenen Geldverbindlichkeiten (Barvorlagen) | 32 091,00 | | |
| 41 | Summe Einzahlungen aus der nicht voranschlagswirksamen Gebarung | 4 405 727,32 | | |
| 421 | Auszahlungen aus nicht voranschlagswirksamen Forderungen | 3 137 438,80 | | |
| 4210 | Auszahlungen aus nicht voranschlagswirksamen Forderungen | 3 137 438,80 | | |
| 422 | Auszahlungen aus nicht voranschlagswirksamen Verbindlichkeiten | 1 235 646,85 | | |
| 4220 | Auszahlungen aus nicht voranschlagswirksamen Verbindlichkeiten | 1 235 646,85 | | |
| 423 | Auszahlungen zur Tilgung von zur Kassenstärkung eingegangenen Geldverbindlichkeiten (Barvorlagen) | 32 091,00 | | |
| 4230 | Auszahlungen zur Tilgung von zur Kassenstärkung eingegangenen Geldverbindlichkeiten (Barvorlagen) | 32 091,00 | | |
| 42 | Summe Auszahlungen aus der nicht voranschlagswirksamen Gebarung | 4 405 176,65 | | |
| SA6 | Geldfluss aus der nicht voranschlagswirksamen Gebarung | 550,67 | | |
| SA7 | Veränderung an Liquiden Mitteln (Saldo 5 + Saldo 6) | 923 856,99 | | |
| | Anfangsbestand liquide Mittel (115 zum 31.12.2021) | 3 525 245,92 | | |
| | Endbestand liquide Mittel (115 zum 31.12.2022) | 4 449 102,91 | | |
| | davon Zahlungsmittelreserven (1152 zum 31.12.2022) | 81 019,51 | | |

Finanzierungshaushalt Bereichsbudget 1. und 2. Ebene
(Anlage 1b)

Vertretungskörper und allgemeine Verwaltung (Gruppe 0)

| MVAG | Mittelverwendungs- und aufbringungsgruppen (1. und 2. Ebene) | RA 2022 | VA 2022 | RA - VA |
|------------|---|-------------------|-------------------|------------------|
| 311 | Einzahlungen aus der operativen Verwaltungstätigkeit | 46 929,84 | 47 300,00 | -370,16 |
| 3111 | Einzahlungen aus eigenen Abgaben | | | |
| 3112 | Einzahlungen aus Ertragsanteilen | | | |
| 3113 | Einzahlungen aus Gebühren | | | |
| 3114 | Einzahlungen aus Leistungen | 27 729,67 | 28 400,00 | -670,33 |
| 3115 | Einzahlungen aus Besitz und wirtschaftlicher Tätigkeit | | | |
| 3116 | Einzahlungen aus Veräußerung von geringwertigen Wirtschaftsgütern (GWG) und sonstige Einzahlungen | 19 200,17 | 18 900,00 | 300,17 |
| 312 | Einzahlungen aus Transfers (ohne Kapitaltransfers) | 0,00 | 0,00 | 0,00 |
| 3121 | Transferzahlungen von Trägern des öffentlichen Rechts | | | |
| 3122 | Transferzahlungen von Beteiligten | | | |
| 3123 | Transferzahlungen von Unternehmen (inkl. Finanzunternehmen) | | | |
| 3124 | Transferzahlungen von Haushalte und Organisationen ohne Erwerbscharakter | | | |
| 3125 | Transferzahlungen vom Ausland | | | |
| 3126 | Investitions- und Tilgungszuschüsse zwischen Unternehmungen und Betrieben der Gebietskörperschaft und der Gebietskörperschaft | | | |
| 313 | Einzahlungen aus Finanzerträgen | 0,00 | 0,00 | 0,00 |
| 3131 | Einzahlungen aus Zinserträgen | | | |
| 3133 | Einzahlungen aus Gewinnentnahmen von marktbestimmten Betrieben | | | |
| 3134 | Sonstige Einzahlungen aus Finanzerträgen | | | |
| 3135 | Einzahlungen aus Dividenden/Gewinnausschüttungen | | | |
| 31 | Summe Einzahlungen operative Gebarung | 46 929,84 | 47 300,00 | -370,16 |
| 321 | Auszahlungen aus Personalaufwand | 250 857,47 | 209 400,00 | 41 457,47 |
| 3211 | Auszahlungen für Personalaufwand Bezüge, Nebengebühren, und Mehrleistungsvergütungen) | 203 256,97 | 162 200,00 | 41 056,97 |
| 3212 | Auszahlungen für gesetzliche und freiwillige Sozialaufwendungen | 47 600,50 | 47 200,00 | 400,50 |
| 3213 | Auszahlungen aus sonstigem Personalaufwand | | | |
| 322 | Auszahlungen aus Sachaufwand (ohne Transferaufwand) | 295 351,39 | 304 400,00 | -9 048,61 |
| 3221 | Auszahlungen für Gebrauchs- und Verbrauchsgüter, Handelswaren | 25 258,99 | 25 500,00 | -241,01 |
| 3222 | Auszahlungen für Verwaltungs- und Betriebsaufwand | 20 450,64 | 19 500,00 | 950,64 |
| 3223 | Auszahlungen für Leasing- und Mietaufwand | | | |
| 3224 | Auszahlungen für Instandhaltung | 8 193,30 | 10 000,00 | -1 806,70 |
| 3225 | Sonstige Auszahlungen aus Sachaufwand | 241 448,46 | 249 400,00 | -7 951,54 |
| 323 | Auszahlungen aus Transfers (ohne Kapitaltransfers) | 79 842,82 | 84 900,00 | -5 057,18 |
| 3231 | Transferzahlungen an Träger des öffentlichen Rechts | 57 751,14 | 59 100,00 | -1 348,86 |
| 3232 | Transferzahlungen an Beteiligten | | | |
| 3233 | Transferzahlungen an Unternehmen (inkl. Finanzunternehmen) | 5 094,96 | 5 300,00 | -205,04 |

Vertretungskörper und allgemeine Verwaltung (Gruppe 0)

| MVAG | Mittelverwendungs- und aufbringungsgruppen (1. und 2. Ebene) | RA 2022 | VA 2022 | RA - VA |
|------------|---|--------------------|--------------------|-------------------|
| 3234 | Transferzahlungen an Haushalte und Organisationen ohne Erwerbscharakter | 16 996,72 | 20 500,00 | -3 503,28 |
| 3235 | Transferzahlungen an das Ausland | | | |
| 3236 | Investitions- und Tilgungszuschüsse zwischen Unternehmungen und Betrieben der Gebietskörperschaft und der Gebietskörperschaft | | | |
| 324 | Auszahlungen aus Finanzaufwand | 0,00 | 0,00 | 0,00 |
| 3241 | Auszahlungen für Zinsaufwand, für Finanzierungsleasing, für Forderungskauf, für Finanzschulden und derivative Finanzinstrumente | | | |
| 3242 | Auszahlungen für Zinsen aus derivativen Finanzinstrumenten ohne Grundgeschäft | | | |
| 3243 | Auszahlung aus Gewinnentnahmen von marktbestimmten Betrieben | | | |
| 3244 | Sonstige Auszahlungen aus Finanzaufwendungen | | | |
| 32 | Summe Auszahlungen operative Gebarung | 626 051,68 | 598 700,00 | 27 351,68 |
| SA1 | Saldo (1) Geldfluss aus der Operativen Gebarung (31 – 32) | -579 121,84 | -551 400,00 | -27 721,84 |
| 331 | Einzahlungen aus der Investitionstätigkeit | 0,00 | 0,00 | 0,00 |
| 3311 | Einzahlungen aus der Veräußerung von immateriellem Vermögen | | | |
| 3312 | Einzahlungen aus der Veräußerung von Grundstücken und Grundstückeinrichtungen | | | |
| 3313 | Einzahlungen aus der Veräußerung von Gebäuden und Bauten | | | |
| 3314 | Einzahlungen aus der Veräußerung von technischen Anlagen, Fahrzeuge und Maschinen | | | |
| 3315 | Einzahlungen aus der Veräußerung von Amts-, Betriebs- und Geschäftsausstattung | | | |
| 3316 | Einzahlungen aus der Veräußerung von Kulturgütern | | | |
| 3317 | Einzahlungen aus der Veräußerung von Beteiligungen | | | |
| 332 | Einzahlungen aus der Rückzahlung von Darlehen sowie gewährten Vorschüssen | 0,00 | 0,00 | 0,00 |
| 3321 | Einzahlungen aus Darlehen an Träger des öffentlichen Rechts | | | |
| 3322 | Einzahlungen aus Darlehen an Beteiligungen | | | |
| 3323 | Einzahlungen aus Darlehen an Unternehmen und Haushalte | | | |
| 3325 | Einzahlungen aus Vorschüssen und Anzahlungen | | | |
| 333 | Einzahlungen aus Kapitaltransfers | 0,00 | 0,00 | 0,00 |
| 3331 | Kapitaltransferzahlungen von Trägern des öffentlichen Rechts | | | |
| 3332 | Kapitaltransferzahlungen von Beteiligungen | | | |
| 3333 | Kapitaltransferzahlungen von Unternehmen | | | |
| 3334 | Kapitaltransferzahlungen von Haushalten und Organisationen ohne Erwerbscharakter | | | |
| 3335 | Kapitaltransferzahlungen vom Ausland | | | |
| 33 | Summe Einzahlungen investive Gebarung | 0,00 | 0,00 | 0,00 |
| 341 | Auszahlungen aus der Investitionstätigkeit | 24 711,03 | 25 700,00 | -988,97 |
| 3411 | Auszahlungen für den Erwerb von immateriellem Vermögen | 20 440,23 | 20 000,00 | 440,23 |

Vertretungskörper und allgemeine Verwaltung (Gruppe 0)

| MVAG | Mittelverwendungs- und aufbringungsgruppen (1. und 2. Ebene) | RA 2022 | VA 2022 | RA - VA |
|------------|--|--------------------|--------------------|-------------------|
| 3412 | Auszahlungen für den Erwerb von Grundstücken und Grundstückseinrichtungen | | 1 500,00 | -1 500,00 |
| 3413 | Auszahlungen für den Erwerb von Gebäuden und Bauten | | | |
| 3414 | Auszahlungen für den Erwerb von technischen Anlagen, Fahrzeuge und Maschinen | | | |
| 3415 | Auszahlungen für den Erwerb von Amts-, Betriebs- und Geschäftsausstattung | 4 270,80 | 4 200,00 | 70,80 |
| 3416 | Auszahlungen für den Erwerb von Kulturgütern | | | |
| 3417 | Auszahlungen für den Erwerb von Beteiligungen | | | |
| 342 | Auszahlungen von gewährten Darlehen sowie gewährten Vorschüssen | 0,00 | 0,00 | 0,00 |
| 3421 | Auszahlung von Darlehen an Träger des öffentlichen Rechts | | | |
| 3422 | Auszahlung von Darlehen an Beteiligungen | | | |
| 3423 | Auszahlung von Darlehen an Unternehmen und Haushalte | | | |
| 3425 | Auszahlungen von Vorschüssen und Anzahlungen | | | |
| 343 | Auszahlungen aus Kapitaltransfers | 0,00 | 1 000,00 | -1 000,00 |
| 3431 | Kapitaltransferzahlungen an Träger des öffentlichen Rechts | | | |
| 3432 | Kapitaltransferzahlungen an Beteiligungen | | | |
| 3433 | Kapitaltransferzahlungen an Unternehmen (Finanzunternehmen) | | | |
| 3434 | Kapitaltransferzahlungen an Haushalte und Organisationen ohne Erwerbscharakter | | 1 000,00 | -1 000,00 |
| 3435 | Kapitaltransferzahlungen an das Ausland | | | |
| 34 | Summe Auszahlungen investive Gebarung | 24 711,03 | 26 700,00 | -1 988,97 |
| SA2 | Saldo (2) Geldfluss aus der Investiven Gebarung (33 – 34) | -24 711,03 | -26 700,00 | 1 988,97 |
| SA3 | Saldo (3) Nettofinanzierungssaldo (Saldo 1 + Saldo 2) | -603 832,87 | -578 100,00 | -25 732,87 |
| 351 | Einzahlungen aus der Aufnahme von Finanzschulden | 0,00 | 0,00 | 0,00 |
| 3511 | Einzahlungen aus empfangenen Darlehen von öffentlichen Körperschaften und Rechtsträgern | | | |
| 3512 | Einzahlungen aus empfangenen Darlehen von Beteiligungen | | | |
| 3513 | Einzahlungen aus empfangenen Darlehen von Unternehmen und privaten Haushalten | | | |
| 3514 | Einzahlungen aus Finanzschulden (Finanzunternehmen) | | | |
| 353 | Einzahlungen infolge eines Kapitaltausch bei derivativen Finanzinstrumenten mit Grundgeschäft | 0,00 | 0,00 | 0,00 |
| 3530 | Einzahlungen infolge eines Kapitaltausch bei derivativen Finanzinstrumenten mit Grundgeschäft | | | |
| 355 | Einzahlungen aus dem Abgang von Finanzinstrumenten | 0,00 | 0,00 | 0,00 |
| 3550 | Einzahlungen aus dem Abgang von Finanzinstrumenten | | | |
| 35 | Summe Einzahlungen aus der Finanzierungstätigkeit | 0,00 | 0,00 | 0,00 |
| 361 | Auszahlungen aus der Tilgung von Finanzschulden | 0,00 | 0,00 | 0,00 |

Vertretungskörper und allgemeine Verwaltung (Gruppe 0)

| MVAG | Mittelverwendungs- und aufbringungsgruppen (1. und 2. Ebene) | RA 2022 | VA 2022 | RA - VA |
|-------------|--|--------------------|--------------------|-------------------|
| 3611 | Auszahlungen aus empfangenen Darlehen von öffentlichen Körperschaften und Rechtsträgern | | | |
| 3612 | Auszahlungen aus empfangenen Darlehen von Beteiligungen | | | |
| 3613 | Auszahlungen aus empfangenen Darlehen von Unternehmen und privaten Haushalten | | | |
| 3614 | Auszahlungen aus Finanzschulden | | | |
| 3615 | Auszahlung aus der Rückzahlung von Leasingverbindlichkeiten | | | |
| 363 | Auszahlungen infolge eines Kapitaltausch bei derivativen Finanzinstrumenten mit Grundgeschäft | 0,00 | 0,00 | 0,00 |
| 3630 | Auszahlungen infolge eines Kapitaltausch bei derivativen Finanzinstrumenten mit Grundgeschäft | | | |
| 365 | Auszahlungen für den Erwerb von Finanzinstrumenten | 0,00 | 0,00 | 0,00 |
| 3650 | Auszahlungen für den Erwerb von Finanzinstrumenten | | | |
| 36 | Summe Auszahlungen aus der Finanzierungstätigkeit | 0,00 | 0,00 | 0,00 |
| SA4 | Saldo (4) Geldfluss aus der Finanzierungstätigkeit (35 – 36) | 0,00 | 0,00 | 0,00 |
| SA5 | Saldo (5) Geldfluss aus der voranschlagswirksamen Gebarung (Saldo 3 + Saldo 4) | -603 832,87 | -578 100,00 | -25 732,87 |

Öffentliche Ordnung und Sicherheit (Gruppe 1)

| MVAG | Mittelverwendungs- und aufbringungsgruppen (1. und 2. Ebene) | RA 2022 | VA 2022 | RA - VA |
|------------|---|------------------|------------------|-------------------|
| 311 | Einzahlungen aus der operativen Verwaltungstätigkeit | 23 457,10 | 41 600,00 | -18 142,90 |
| 3111 | Einzahlungen aus eigenen Abgaben | | | |
| 3112 | Einzahlungen aus Ertragsanteilen | | | |
| 3113 | Einzahlungen aus Gebühren | | | |
| 3114 | Einzahlungen aus Leistungen | 6 238,80 | 7 500,00 | -1 261,20 |
| 3115 | Einzahlungen aus Besitz und wirtschaftlicher Tätigkeit | | | |
| 3116 | Einzahlungen aus Veräußerung von geringwertigen Wirtschaftsgütern (GWG) und sonstige Einzahlungen | 17 218,30 | 34 100,00 | -16 881,70 |
| 312 | Einzahlungen aus Transfers (ohne Kapitaltransfers) | 0,00 | 7 500,00 | -7 500,00 |
| 3121 | Transferzahlungen von Trägern des öffentlichen Rechts | | 7 500,00 | -7 500,00 |
| 3122 | Transferzahlungen von Beteiligten | | | |
| 3123 | Transferzahlungen von Unternehmen (inkl. Finanzunternehmen) | | | |
| 3124 | Transferzahlungen von Haushalte und Organisationen ohne Erwerbscharakter | | | |
| 3125 | Transferzahlungen vom Ausland | | | |
| 3126 | Investitions- und Tilgungszuschüsse zwischen Unternehmungen und Betrieben der Gebietskörperschaft und der Gebietskörperschaft | | | |
| 313 | Einzahlungen aus Finanzerträgen | 0,00 | 0,00 | 0,00 |
| 3131 | Einzahlungen aus Zinserträgen | | | |
| 3133 | Einzahlungen aus Gewinnentnahmen von marktbestimmten Betrieben | | | |
| 3134 | Sonstige Einzahlungen aus Finanzerträgen | | | |
| 3135 | Einzahlungen aus Dividenden/Gewinnausschüttungen | | | |
| 31 | Summe Einzahlungen operative Gebarung | 23 457,10 | 49 100,00 | -25 642,90 |
| 321 | Auszahlungen aus Personalaufwand | 1 514,78 | 1 100,00 | 414,78 |
| 3211 | Auszahlungen für Personalaufwand Bezüge, Nebengebühren, und Mehrleistungsvergütungen) | 1 211,58 | 1 100,00 | 111,58 |
| 3212 | Auszahlungen für gesetzliche und freiwillige Sozialaufwendungen | 303,20 | | 303,20 |
| 3213 | Auszahlungen aus sonstigem Personalaufwand | | | |
| 322 | Auszahlungen aus Sachaufwand (ohne Transferaufwand) | 32 100,46 | 51 800,00 | -19 699,54 |
| 3221 | Auszahlungen für Gebrauchs- und Verbrauchsgüter, Handelswaren | | | |
| 3222 | Auszahlungen für Verwaltungs- und Betriebsaufwand | 1 690,93 | 1 800,00 | -109,07 |
| 3223 | Auszahlungen für Leasing- und Mietaufwand | | | |
| 3224 | Auszahlungen für Instandhaltung | 1 655,15 | 2 500,00 | -844,85 |
| 3225 | Sonstige Auszahlungen aus Sachaufwand | 28 754,38 | 47 500,00 | -18 745,62 |
| 323 | Auszahlungen aus Transfers (ohne Kapitaltransfers) | 35 075,17 | 32 500,00 | 2 575,17 |
| 3231 | Transferzahlungen an Träger des öffentlichen Rechts | 33 553,07 | 30 000,00 | 3 553,07 |
| 3232 | Transferzahlungen an Beteiligten | | | |
| 3233 | Transferzahlungen an Unternehmen (inkl. Finanzunternehmen) | | | |

Öffentliche Ordnung und Sicherheit (Gruppe 1)

| MVAG | Mittelverwendungs- und aufbringungsgruppen (1. und 2. Ebene) | RA 2022 | VA 2022 | RA - VA |
|------------|---|-------------------|-------------------|-------------------|
| 3234 | Transferzahlungen an Haushalte und Organisationen ohne Erwerbscharakter | 1 522,10 | 2 500,00 | -977,90 |
| 3235 | Transferzahlungen an das Ausland | | | |
| 3236 | Investitions- und Tilgungszuschüsse zwischen Unternehmungen und Betrieben der Gebietskörperschaft und der Gebietskörperschaft | | | |
| 324 | Auszahlungen aus Finanzaufwand | 0,00 | 0,00 | 0,00 |
| 3241 | Auszahlungen für Zinsaufwand, für Finanzierungsleasing, für Forderungskauf, für Finanzschulden und derivative Finanzinstrumente | | | |
| 3242 | Auszahlungen für Zinsen aus derivativen Finanzinstrumenten ohne Grundgeschäft | | | |
| 3243 | Auszahlung aus Gewinnentnahmen von marktbestimmten Betrieben | | | |
| 3244 | Sonstige Auszahlungen aus Finanzaufwendungen | | | |
| 32 | Summe Auszahlungen operative Gebarung | 68 690,41 | 85 400,00 | -16 709,59 |
| SA1 | Saldo (1) Geldfluss aus der Operativen Gebarung (31 – 32) | -45 233,31 | -36 300,00 | -8 933,31 |
| 331 | Einzahlungen aus der Investitionstätigkeit | 0,00 | 0,00 | 0,00 |
| 3311 | Einzahlungen aus der Veräußerung von immateriellem Vermögen | | | |
| 3312 | Einzahlungen aus der Veräußerung von Grundstücken und Grundstückeinrichtungen | | | |
| 3313 | Einzahlungen aus der Veräußerung von Gebäuden und Bauten | | | |
| 3314 | Einzahlungen aus der Veräußerung von technischen Anlagen, Fahrzeuge und Maschinen | | | |
| 3315 | Einzahlungen aus der Veräußerung von Amts-, Betriebs- und Geschäftsausstattung | | | |
| 3316 | Einzahlungen aus der Veräußerung von Kulturgütern | | | |
| 3317 | Einzahlungen aus der Veräußerung von Beteiligungen | | | |
| 332 | Einzahlungen aus der Rückzahlung von Darlehen sowie gewährten Vorschüssen | 0,00 | 0,00 | 0,00 |
| 3321 | Einzahlungen aus Darlehen an Träger des öffentlichen Rechts | | | |
| 3322 | Einzahlungen aus Darlehen an Beteiligungen | | | |
| 3323 | Einzahlungen aus Darlehen an Unternehmen und Haushalte | | | |
| 3325 | Einzahlungen aus Vorschüssen und Anzahlungen | | | |
| 333 | Einzahlungen aus Kapitaltransfers | 0,00 | 0,00 | 0,00 |
| 3331 | Kapitaltransferzahlungen von Trägern des öffentlichen Rechts | | | |
| 3332 | Kapitaltransferzahlungen von Beteiligungen | | | |
| 3333 | Kapitaltransferzahlungen von Unternehmen | | | |
| 3334 | Kapitaltransferzahlungen von Haushalten und Organisationen ohne Erwerbscharakter | | | |
| 3335 | Kapitaltransferzahlungen vom Ausland | | | |
| 33 | Summe Einzahlungen investive Gebarung | 0,00 | 0,00 | 0,00 |
| 341 | Auszahlungen aus der Investitionstätigkeit | 33 636,50 | 41 500,00 | -7 863,50 |
| 3411 | Auszahlungen für den Erwerb von immateriellem Vermögen | | | |

Öffentliche Ordnung und Sicherheit (Gruppe 1)

| MVAG | Mittelverwendungs- und aufbringungsgruppen (1. und 2. Ebene) | RA 2022 | VA 2022 | RA - VA |
|------------|--|-------------------|-------------------|------------------|
| 3412 | Auszahlungen für den Erwerb von Grundstücken und Grundstückseinrichtungen | 1 611,20 | | 1 611,20 |
| 3413 | Auszahlungen für den Erwerb von Gebäuden und Bauten | 32 025,30 | 17 000,00 | 15 025,30 |
| 3414 | Auszahlungen für den Erwerb von technischen Anlagen, Fahrzeuge und Maschinen | | 24 500,00 | -24 500,00 |
| 3415 | Auszahlungen für den Erwerb von Amts-, Betriebs- und Geschäftsausstattung | | | |
| 3416 | Auszahlungen für den Erwerb von Kulturgütern | | | |
| 3417 | Auszahlungen für den Erwerb von Beteiligungen | | | |
| 342 | Auszahlungen von gewährten Darlehen sowie gewährten Vorschüssen | 0,00 | 0,00 | 0,00 |
| 3421 | Auszahlung von Darlehen an Träger des öffentlichen Rechts | | | |
| 3422 | Auszahlung von Darlehen an Beteiligungen | | | |
| 3423 | Auszahlung von Darlehen an Unternehmen und Haushalte | | | |
| 3425 | Auszahlungen von Vorschüssen und Anzahlungen | | | |
| 343 | Auszahlungen aus Kapitaltransfers | 0,00 | 0,00 | 0,00 |
| 3431 | Kapitaltransferzahlungen an Träger des öffentlichen Rechts | | | |
| 3432 | Kapitaltransferzahlungen an Beteiligungen | | | |
| 3433 | Kapitaltransferzahlungen an Unternehmen (Finanzunternehmen) | | | |
| 3434 | Kapitaltransferzahlungen an Haushalte und Organisationen ohne Erwerbscharakter | | | |
| 3435 | Kapitaltransferzahlungen an das Ausland | | | |
| 34 | Summe Auszahlungen investive Gebarung | 33 636,50 | 41 500,00 | -7 863,50 |
| SA2 | Saldo (2) Geldfluss aus der Investiven Gebarung (33 – 34) | -33 636,50 | -41 500,00 | 7 863,50 |
| SA3 | Saldo (3) Nettofinanzierungssaldo (Saldo 1 + Saldo 2) | -78 869,81 | -77 800,00 | -1 069,81 |
| 351 | Einzahlungen aus der Aufnahme von Finanzschulden | 0,00 | 0,00 | 0,00 |
| 3511 | Einzahlungen aus empfangenen Darlehen von öffentlichen Körperschaften und Rechtsträgern | | | |
| 3512 | Einzahlungen aus empfangenen Darlehen von Beteiligungen | | | |
| 3513 | Einzahlungen aus empfangenen Darlehen von Unternehmen und privaten Haushalten | | | |
| 3514 | Einzahlungen aus Finanzschulden (Finanzunternehmen) | | | |
| 353 | Einzahlungen infolge eines Kapitaltausch bei derivativen Finanzinstrumenten mit Grundgeschäft | 0,00 | 0,00 | 0,00 |
| 3530 | Einzahlungen infolge eines Kapitaltausch bei derivativen Finanzinstrumenten mit Grundgeschäft | | | |
| 355 | Einzahlungen aus dem Abgang von Finanzinstrumenten | 0,00 | 0,00 | 0,00 |
| 3550 | Einzahlungen aus dem Abgang von Finanzinstrumenten | | | |
| 35 | Summe Einzahlungen aus der Finanzierungstätigkeit | 0,00 | 0,00 | 0,00 |
| 361 | Auszahlungen aus der Tilgung von Finanzschulden | 0,00 | 0,00 | 0,00 |

Öffentliche Ordnung und Sicherheit (Gruppe 1)

| MVAG | Mittelverwendungs- und aufbringungsgruppen (1. und 2. Ebene) | RA 2022 | VA 2022 | RA - VA |
|------------|--|-------------------|-------------------|------------------|
| 3611 | Auszahlungen aus empfangenen Darlehen von öffentlichen Körperschaften und Rechtsträgern | | | |
| 3612 | Auszahlungen aus empfangenen Darlehen von Beteiligungen | | | |
| 3613 | Auszahlungen aus empfangenen Darlehen von Unternehmen und privaten Haushalten | | | |
| 3614 | Auszahlungen aus Finanzschulden | | | |
| 3615 | Auszahlung aus der Rückzahlung von Leasingverbindlichkeiten | | | |
| 363 | Auszahlungen infolge eines Kapitaltausch bei derivativen Finanzinstrumenten mit Grundgeschäft | 0,00 | 0,00 | 0,00 |
| 3630 | Auszahlungen infolge eines Kapitaltausch bei derivativen Finanzinstrumenten mit Grundgeschäft | | | |
| 365 | Auszahlungen für den Erwerb von Finanzinstrumenten | 0,00 | 0,00 | 0,00 |
| 3650 | Auszahlungen für den Erwerb von Finanzinstrumenten | | | |
| 36 | Summe Auszahlungen aus der Finanzierungstätigkeit | 0,00 | 0,00 | 0,00 |
| SA4 | Saldo (4) Geldfluss aus der Finanzierungstätigkeit (35 – 36) | 0,00 | 0,00 | 0,00 |
| SA5 | Saldo (5) Geldfluss aus der voranschlagswirksamen Gebarung (Saldo 3 + Saldo 4) | -78 869,81 | -77 800,00 | -1 069,81 |

Unterricht, Erziehung, Sport und Wissenschaft (Gruppe 2)

| MVAG | Mittelverwendungs- und aufbringungsgruppen (1. und 2. Ebene) | RA 2022 | VA 2022 | RA - VA |
|------------|---|-------------------|-------------------|-------------------|
| 311 | Einzahlungen aus der operativen Verwaltungstätigkeit | 93 053,40 | 78 100,00 | 14 953,40 |
| 3111 | Einzahlungen aus eigenen Abgaben | | | |
| 3112 | Einzahlungen aus Ertragsanteilen | | | |
| 3113 | Einzahlungen aus Gebühren | | | |
| 3114 | Einzahlungen aus Leistungen | 54 244,98 | 54 600,00 | -355,02 |
| 3115 | Einzahlungen aus Besitz und wirtschaftlicher Tätigkeit | | | |
| 3116 | Einzahlungen aus Veräußerung von geringwertigen Wirtschaftsgütern (GWG) und sonstige Einzahlungen | 38 808,42 | 23 500,00 | 15 308,42 |
| 312 | Einzahlungen aus Transfers (ohne Kapitaltransfers) | 21 942,87 | 23 600,00 | -1 657,13 |
| 3121 | Transferzahlungen von Trägern des öffentlichen Rechts | 21 942,87 | 23 600,00 | -1 657,13 |
| 3122 | Transferzahlungen von Beteiligten | | | |
| 3123 | Transferzahlungen von Unternehmen (inkl. Finanzunternehmen) | | | |
| 3124 | Transferzahlungen von Haushalte und Organisationen ohne Erwerbscharakter | | | |
| 3125 | Transferzahlungen vom Ausland | | | |
| 3126 | Investitions- und Tilgungszuschüsse zwischen Unternehmungen und Betrieben der Gebietskörperschaft und der Gebietskörperschaft | | | |
| 313 | Einzahlungen aus Finanzerträgen | 0,00 | 0,00 | 0,00 |
| 3131 | Einzahlungen aus Zinserträgen | | | |
| 3133 | Einzahlungen aus Gewinnentnahmen von marktbestimmten Betrieben | | | |
| 3134 | Sonstige Einzahlungen aus Finanzerträgen | | | |
| 3135 | Einzahlungen aus Dividenden/Gewinnausschüttungen | | | |
| 31 | Summe Einzahlungen operative Gebarung | 114 996,27 | 101 700,00 | 13 296,27 |
| 321 | Auszahlungen aus Personalaufwand | 386 450,82 | 373 300,00 | 13 150,82 |
| 3211 | Auszahlungen für Personalaufwand Bezüge, Nebengebühren, und Mehrleistungsvergütungen) | 303 915,65 | 292 900,00 | 11 015,65 |
| 3212 | Auszahlungen für gesetzliche und freiwillige Sozialaufwendungen | 82 535,17 | 80 400,00 | 2 135,17 |
| 3213 | Auszahlungen aus sonstigem Personalaufwand | | | |
| 322 | Auszahlungen aus Sachaufwand (ohne Transferaufwand) | 236 329,98 | 222 200,00 | 14 129,98 |
| 3221 | Auszahlungen für Gebrauchs- und Verbrauchsgüter, Handelswaren | 72 474,98 | 75 900,00 | -3 425,02 |
| 3222 | Auszahlungen für Verwaltungs- und Betriebsaufwand | 19 278,47 | 17 800,00 | 1 478,47 |
| 3223 | Auszahlungen für Leasing- und Mietaufwand | | | |
| 3224 | Auszahlungen für Instandhaltung | 10 278,15 | 24 700,00 | -14 421,85 |
| 3225 | Sonstige Auszahlungen aus Sachaufwand | 134 298,38 | 103 800,00 | 30 498,38 |
| 323 | Auszahlungen aus Transfers (ohne Kapitaltransfers) | 139 290,30 | 161 500,00 | -22 209,70 |
| 3231 | Transferzahlungen an Träger des öffentlichen Rechts | 134 230,55 | 154 500,00 | -20 269,45 |
| 3232 | Transferzahlungen an Beteiligten | | | |
| 3233 | Transferzahlungen an Unternehmen (inkl. Finanzunternehmen) | | | |

Unterricht, Erziehung, Sport und Wissenschaft (Gruppe 2)

| MVAG | Mittelverwendungs- und aufbringungsgruppen (1. und 2. Ebene) | RA 2022 | VA 2022 | RA - VA |
|------------|---|--------------------|--------------------|--------------------|
| 3234 | Transferzahlungen an Haushalte und Organisationen ohne Erwerbscharakter | 5 059,75 | 7 000,00 | -1 940,25 |
| 3235 | Transferzahlungen an das Ausland | | | |
| 3236 | Investitions- und Tilgungszuschüsse zwischen Unternehmungen und Betrieben der Gebietskörperschaft und der Gebietskörperschaft | | | |
| 324 | Auszahlungen aus Finanzaufwand | 1 704,14 | 2 600,00 | -895,86 |
| 3241 | Auszahlungen für Zinsaufwand, für Finanzierungsleasing, für Forderungskauf, für Finanzschulden und derivative Finanzinstrumente | 1 704,14 | 2 600,00 | -895,86 |
| 3242 | Auszahlungen für Zinsen aus derivativen Finanzinstrumenten ohne Grundgeschäft | | | |
| 3243 | Auszahlung aus Gewinnentnahmen von marktbestimmten Betrieben | | | |
| 3244 | Sonstige Auszahlungen aus Finanzaufwendungen | | | |
| 32 | Summe Auszahlungen operative Gebarung | 763 775,24 | 759 600,00 | 4 175,24 |
| SA1 | Saldo (1) Geldfluss aus der Operativen Gebarung (31 – 32) | -648 778,97 | -657 900,00 | 9 121,03 |
| 331 | Einzahlungen aus der Investitionstätigkeit | 0,00 | 0,00 | 0,00 |
| 3311 | Einzahlungen aus der Veräußerung von immateriellem Vermögen | | | |
| 3312 | Einzahlungen aus der Veräußerung von Grundstücken und Grundstückeinrichtungen | | | |
| 3313 | Einzahlungen aus der Veräußerung von Gebäuden und Bauten | | | |
| 3314 | Einzahlungen aus der Veräußerung von technischen Anlagen, Fahrzeuge und Maschinen | | | |
| 3315 | Einzahlungen aus der Veräußerung von Amts-, Betriebs- und Geschäftsausstattung | | | |
| 3316 | Einzahlungen aus der Veräußerung von Kulturgütern | | | |
| 3317 | Einzahlungen aus der Veräußerung von Beteiligungen | | | |
| 332 | Einzahlungen aus der Rückzahlung von Darlehen sowie gewährten Vorschüssen | 0,00 | 0,00 | 0,00 |
| 3321 | Einzahlungen aus Darlehen an Träger des öffentlichen Rechts | | | |
| 3322 | Einzahlungen aus Darlehen an Beteiligungen | | | |
| 3323 | Einzahlungen aus Darlehen an Unternehmen und Haushalte | | | |
| 3325 | Einzahlungen aus Vorschüssen und Anzahlungen | | | |
| 333 | Einzahlungen aus Kapitaltransfers | 125 000,00 | 0,00 | 125 000,00 |
| 3331 | Kapitaltransferzahlungen von Trägern des öffentlichen Rechts | 125 000,00 | | 125 000,00 |
| 3332 | Kapitaltransferzahlungen von Beteiligungen | | | |
| 3333 | Kapitaltransferzahlungen von Unternehmen | | | |
| 3334 | Kapitaltransferzahlungen von Haushalten und Organisationen ohne Erwerbscharakter | | | |
| 3335 | Kapitaltransferzahlungen vom Ausland | | | |
| 33 | Summe Einzahlungen investive Gebarung | 125 000,00 | 0,00 | 125 000,00 |
| 341 | Auszahlungen aus der Investitionstätigkeit | 672 821,35 | 855 000,00 | -182 178,65 |
| 3411 | Auszahlungen für den Erwerb von immateriellem Vermögen | | | |

Unterricht, Erziehung, Sport und Wissenschaft (Gruppe 2)

| MVAG | Mittelverwendungs- und aufbringungsgruppen (1. und 2. Ebene) | RA 2022 | VA 2022 | RA - VA |
|------------|--|----------------------|----------------------|--------------------|
| 3412 | Auszahlungen für den Erwerb von Grundstücken und Grundstückseinrichtungen | | | |
| 3413 | Auszahlungen für den Erwerb von Gebäuden und Bauten | 655 227,24 | 829 500,00 | -174 272,76 |
| 3414 | Auszahlungen für den Erwerb von technischen Anlagen, Fahrzeuge und Maschinen | | | |
| 3415 | Auszahlungen für den Erwerb von Amts-, Betriebs- und Geschäftsausstattung | 17 594,11 | 25 500,00 | -7 905,89 |
| 3416 | Auszahlungen für den Erwerb von Kulturgütern | | | |
| 3417 | Auszahlungen für den Erwerb von Beteiligungen | | | |
| 342 | Auszahlungen von gewährten Darlehen sowie gewährten Vorschüssen | 0,00 | 0,00 | 0,00 |
| 3421 | Auszahlung von Darlehen an Träger des öffentlichen Rechts | | | |
| 3422 | Auszahlung von Darlehen an Beteiligungen | | | |
| 3423 | Auszahlung von Darlehen an Unternehmen und Haushalte | | | |
| 3425 | Auszahlungen von Vorschüssen und Anzahlungen | | | |
| 343 | Auszahlungen aus Kapitaltransfers | 0,00 | 0,00 | 0,00 |
| 3431 | Kapitaltransferzahlungen an Träger des öffentlichen Rechts | | | |
| 3432 | Kapitaltransferzahlungen an Beteiligungen | | | |
| 3433 | Kapitaltransferzahlungen an Unternehmen (Finanzunternehmen) | | | |
| 3434 | Kapitaltransferzahlungen an Haushalte und Organisationen ohne Erwerbscharakter | | | |
| 3435 | Kapitaltransferzahlungen an das Ausland | | | |
| 34 | Summe Auszahlungen investive Gebarung | 672 821,35 | 855 000,00 | -182 178,65 |
| SA2 | Saldo (2) Geldfluss aus der Investiven Gebarung (33 – 34) | -547 821,35 | -855 000,00 | 307 178,65 |
| SA3 | Saldo (3) Nettofinanzierungssaldo (Saldo 1 + Saldo 2) | -1 196 600,32 | -1 512 900,00 | 316 299,68 |
| 351 | Einzahlungen aus der Aufnahme von Finanzschulden | 700 000,00 | 700 000,00 | 0,00 |
| 3511 | Einzahlungen aus empfangenen Darlehen von öffentlichen Körperschaften und Rechtsträgern | | | |
| 3512 | Einzahlungen aus empfangenen Darlehen von Beteiligungen | | | |
| 3513 | Einzahlungen aus empfangenen Darlehen von Unternehmen und privaten Haushalten | | | |
| 3514 | Einzahlungen aus Finanzschulden (Finanzunternehmen) | 700 000,00 | 700 000,00 | |
| 353 | Einzahlungen infolge eines Kapitaltausch bei derivativen Finanzinstrumenten mit Grundgeschäft | 0,00 | 0,00 | 0,00 |
| 3530 | Einzahlungen infolge eines Kapitaltausch bei derivativen Finanzinstrumenten mit Grundgeschäft | | | |
| 355 | Einzahlungen aus dem Abgang von Finanzinstrumenten | 0,00 | 0,00 | 0,00 |
| 3550 | Einzahlungen aus dem Abgang von Finanzinstrumenten | | | |
| 35 | Summe Einzahlungen aus der Finanzierungstätigkeit | 700 000,00 | 700 000,00 | 0,00 |
| 361 | Auszahlungen aus der Tilgung von Finanzschulden | 66 700,32 | 65 900,00 | 800,32 |

Unterricht, Erziehung, Sport und Wissenschaft (Gruppe 2)

| MVAG | Mittelverwendungs- und aufbringungsgruppen (1. und 2. Ebene) | RA 2022 | VA 2022 | RA - VA |
|-------------|--|--------------------|--------------------|-------------------|
| 3611 | Auszahlungen aus empfangenen Darlehen von öffentlichen Körperschaften und Rechtsträgern | | | |
| 3612 | Auszahlungen aus empfangenen Darlehen von Beteiligungen | | | |
| 3613 | Auszahlungen aus empfangenen Darlehen von Unternehmen und privaten Haushalten | | | |
| 3614 | Auszahlungen aus Finanzschulden | 66 700,32 | 65 900,00 | 800,32 |
| 3615 | Auszahlung aus der Rückzahlung von Leasingverbindlichkeiten | | | |
| 363 | Auszahlungen infolge eines Kapitaltausch bei derivativen Finanzinstrumenten mit Grundgeschäft | 0,00 | 0,00 | 0,00 |
| 3630 | Auszahlungen infolge eines Kapitaltausch bei derivativen Finanzinstrumenten mit Grundgeschäft | | | |
| 365 | Auszahlungen für den Erwerb von Finanzinstrumenten | 0,00 | 0,00 | 0,00 |
| 3650 | Auszahlungen für den Erwerb von Finanzinstrumenten | | | |
| 36 | Summe Auszahlungen aus der Finanzierungstätigkeit | 66 700,32 | 65 900,00 | 800,32 |
| SA4 | Saldo (4) Geldfluss aus der Finanzierungstätigkeit (35 – 36) | 633 299,68 | 634 100,00 | -800,32 |
| SA5 | Saldo (5) Geldfluss aus der voranschlagswirksamen Gebarung (Saldo 3 + Saldo 4) | -563 300,64 | -878 800,00 | 315 499,36 |

Kunst, Kultur und Kultus (Gruppe 3)

| MVAG | Mittelverwendungs- und aufbringungsgruppen (1. und 2. Ebene) | RA 2022 | VA 2022 | RA - VA |
|------------|---|------------------|------------------|------------------|
| 311 | Einzahlungen aus der operativen Verwaltungstätigkeit | 0,00 | 0,00 | 0,00 |
| 3111 | Einzahlungen aus eigenen Abgaben | | | |
| 3112 | Einzahlungen aus Ertragsanteilen | | | |
| 3113 | Einzahlungen aus Gebühren | | | |
| 3114 | Einzahlungen aus Leistungen | | | |
| 3115 | Einzahlungen aus Besitz und wirtschaftlicher Tätigkeit | | | |
| 3116 | Einzahlungen aus Veräußerung von geringwertigen Wirtschaftsgütern (GWG) und sonstige Einzahlungen | | | |
| 312 | Einzahlungen aus Transfers (ohne Kapitaltransfers) | 0,00 | 0,00 | 0,00 |
| 3121 | Transferzahlungen von Trägern des öffentlichen Rechts | | | |
| 3122 | Transferzahlungen von Beteiligten | | | |
| 3123 | Transferzahlungen von Unternehmen (inkl. Finanzunternehmen) | | | |
| 3124 | Transferzahlungen von Haushalte und Organisationen ohne Erwerbscharakter | | | |
| 3125 | Transferzahlungen vom Ausland | | | |
| 3126 | Investitions- und Tilgungszuschüsse zwischen Unternehmungen und Betrieben der Gebietskörperschaft und der Gebietskörperschaft | | | |
| 313 | Einzahlungen aus Finanzerträgen | 0,00 | 0,00 | 0,00 |
| 3131 | Einzahlungen aus Zinserträgen | | | |
| 3133 | Einzahlungen aus Gewinnentnahmen von marktbestimmten Betrieben | | | |
| 3134 | Sonstige Einzahlungen aus Finanzerträgen | | | |
| 3135 | Einzahlungen aus Dividenden/Gewinnausschüttungen | | | |
| 31 | Summe Einzahlungen operative Gebarung | 0,00 | 0,00 | 0,00 |
| 321 | Auszahlungen aus Personalaufwand | 52 776,14 | 47 000,00 | 5 776,14 |
| 3211 | Auszahlungen für Personalaufwand Bezüge, Nebengebühren, und Mehrleistungsvergütungen) | 42 154,19 | 37 600,00 | 4 554,19 |
| 3212 | Auszahlungen für gesetzliche und freiwillige Sozialaufwendungen | 10 621,95 | 9 400,00 | 1 221,95 |
| 3213 | Auszahlungen aus sonstigem Personalaufwand | | | |
| 322 | Auszahlungen aus Sachaufwand (ohne Transferaufwand) | 6 414,25 | 14 800,00 | -8 385,75 |
| 3221 | Auszahlungen für Gebrauchs- und Verbrauchsgüter, Handelswaren | 3 086,50 | 1 700,00 | 1 386,50 |
| 3222 | Auszahlungen für Verwaltungs- und Betriebsaufwand | 1 887,46 | 2 300,00 | -412,54 |
| 3223 | Auszahlungen für Leasing- und Mietaufwand | | | |
| 3224 | Auszahlungen für Instandhaltung | 865,43 | 10 000,00 | -9 134,57 |
| 3225 | Sonstige Auszahlungen aus Sachaufwand | 574,86 | 800,00 | -225,14 |
| 323 | Auszahlungen aus Transfers (ohne Kapitaltransfers) | 19 974,60 | 25 000,00 | -5 025,40 |
| 3231 | Transferzahlungen an Träger des öffentlichen Rechts | | | |
| 3232 | Transferzahlungen an Beteiligten | | | |
| 3233 | Transferzahlungen an Unternehmen (inkl. Finanzunternehmen) | | | |

Kunst, Kultur und Kultus (Gruppe 3)

| MVAG | Mittelverwendungs- und aufbringungsgruppen (1. und 2. Ebene) | RA 2022 | VA 2022 | RA - VA |
|------------|---|-------------------|-------------------|------------------|
| 3234 | Transferzahlungen an Haushalte und Organisationen ohne Erwerbscharakter | 19 974,60 | 25 000,00 | -5 025,40 |
| 3235 | Transferzahlungen an das Ausland | | | |
| 3236 | Investitions- und Tilgungszuschüsse zwischen Unternehmungen und Betrieben der Gebietskörperschaft und der Gebietskörperschaft | | | |
| 324 | Auszahlungen aus Finanzaufwand | 0,00 | 0,00 | 0,00 |
| 3241 | Auszahlungen für Zinsaufwand, für Finanzierungsleasing, für Forderungskauf, für Finanzschulden und derivative Finanzinstrumente | | | |
| 3242 | Auszahlungen für Zinsen aus derivativen Finanzinstrumenten ohne Grundgeschäft | | | |
| 3243 | Auszahlung aus Gewinnentnahmen von marktbestimmten Betrieben | | | |
| 3244 | Sonstige Auszahlungen aus Finanzaufwendungen | | | |
| 32 | Summe Auszahlungen operative Gebarung | 79 164,99 | 86 800,00 | -7 635,01 |
| SA1 | Saldo (1) Geldfluss aus der Operativen Gebarung (31 – 32) | -79 164,99 | -86 800,00 | 7 635,01 |
| 331 | Einzahlungen aus der Investitionstätigkeit | 0,00 | 0,00 | 0,00 |
| 3311 | Einzahlungen aus der Veräußerung von immateriellem Vermögen | | | |
| 3312 | Einzahlungen aus der Veräußerung von Grundstücken und Grundstückeinrichtungen | | | |
| 3313 | Einzahlungen aus der Veräußerung von Gebäuden und Bauten | | | |
| 3314 | Einzahlungen aus der Veräußerung von technischen Anlagen, Fahrzeuge und Maschinen | | | |
| 3315 | Einzahlungen aus der Veräußerung von Amts-, Betriebs- und Geschäftsausstattung | | | |
| 3316 | Einzahlungen aus der Veräußerung von Kulturgütern | | | |
| 3317 | Einzahlungen aus der Veräußerung von Beteiligungen | | | |
| 332 | Einzahlungen aus der Rückzahlung von Darlehen sowie gewährten Vorschüssen | 0,00 | 0,00 | 0,00 |
| 3321 | Einzahlungen aus Darlehen an Träger des öffentlichen Rechts | | | |
| 3322 | Einzahlungen aus Darlehen an Beteiligungen | | | |
| 3323 | Einzahlungen aus Darlehen an Unternehmen und Haushalte | | | |
| 3325 | Einzahlungen aus Vorschüssen und Anzahlungen | | | |
| 333 | Einzahlungen aus Kapitaltransfers | 0,00 | 0,00 | 0,00 |
| 3331 | Kapitaltransferzahlungen von Trägern des öffentlichen Rechts | | | |
| 3332 | Kapitaltransferzahlungen von Beteiligungen | | | |
| 3333 | Kapitaltransferzahlungen von Unternehmen | | | |
| 3334 | Kapitaltransferzahlungen von Haushalten und Organisationen ohne Erwerbscharakter | | | |
| 3335 | Kapitaltransferzahlungen vom Ausland | | | |
| 33 | Summe Einzahlungen investive Gebarung | 0,00 | 0,00 | 0,00 |
| 341 | Auszahlungen aus der Investitionstätigkeit | 9 900,00 | 9 900,00 | 0,00 |
| 3411 | Auszahlungen für den Erwerb von immateriellem Vermögen | | | |

Kunst, Kultur und Kultus (Gruppe 3)

| MVAG | Mittelverwendungs- und aufbringungsgruppen (1. und 2. Ebene) | RA 2022 | VA 2022 | RA - VA |
|------------|--|-------------------|-------------------|-----------------|
| 3412 | Auszahlungen für den Erwerb von Grundstücken und Grundstückseinrichtungen | 9 900,00 | 9 900,00 | |
| 3413 | Auszahlungen für den Erwerb von Gebäuden und Bauten | | | |
| 3414 | Auszahlungen für den Erwerb von technischen Anlagen, Fahrzeuge und Maschinen | | | |
| 3415 | Auszahlungen für den Erwerb von Amts-, Betriebs- und Geschäftsausstattung | | | |
| 3416 | Auszahlungen für den Erwerb von Kulturgütern | | | |
| 3417 | Auszahlungen für den Erwerb von Beteiligungen | | | |
| 342 | Auszahlungen von gewährten Darlehen sowie gewährten Vorschüssen | 0,00 | 0,00 | 0,00 |
| 3421 | Auszahlung von Darlehen an Träger des öffentlichen Rechts | | | |
| 3422 | Auszahlung von Darlehen an Beteiligungen | | | |
| 3423 | Auszahlung von Darlehen an Unternehmen und Haushalte | | | |
| 3425 | Auszahlungen von Vorschüssen und Anzahlungen | | | |
| 343 | Auszahlungen aus Kapitaltransfers | 0,00 | 0,00 | 0,00 |
| 3431 | Kapitaltransferzahlungen an Träger des öffentlichen Rechts | | | |
| 3432 | Kapitaltransferzahlungen an Beteiligungen | | | |
| 3433 | Kapitaltransferzahlungen an Unternehmen (Finanzunternehmen) | | | |
| 3434 | Kapitaltransferzahlungen an Haushalte und Organisationen ohne Erwerbscharakter | | | |
| 3435 | Kapitaltransferzahlungen an das Ausland | | | |
| 34 | Summe Auszahlungen investive Gebarung | 9 900,00 | 9 900,00 | 0,00 |
| SA2 | Saldo (2) Geldfluss aus der Investiven Gebarung (33 – 34) | -9 900,00 | -9 900,00 | 0,00 |
| SA3 | Saldo (3) Nettofinanzierungssaldo (Saldo 1 + Saldo 2) | -89 064,99 | -96 700,00 | 7 635,01 |
| 351 | Einzahlungen aus der Aufnahme von Finanzschulden | 0,00 | 0,00 | 0,00 |
| 3511 | Einzahlungen aus empfangenen Darlehen von öffentlichen Körperschaften und Rechtsträgern | | | |
| 3512 | Einzahlungen aus empfangenen Darlehen von Beteiligungen | | | |
| 3513 | Einzahlungen aus empfangenen Darlehen von Unternehmen und privaten Haushalten | | | |
| 3514 | Einzahlungen aus Finanzschulden (Finanzunternehmen) | | | |
| 353 | Einzahlungen infolge eines Kapitaltausch bei derivativen Finanzinstrumenten mit Grundgeschäft | 0,00 | 0,00 | 0,00 |
| 3530 | Einzahlungen infolge eines Kapitaltausch bei derivativen Finanzinstrumenten mit Grundgeschäft | | | |
| 355 | Einzahlungen aus dem Abgang von Finanzinstrumenten | 0,00 | 0,00 | 0,00 |
| 3550 | Einzahlungen aus dem Abgang von Finanzinstrumenten | | | |
| 35 | Summe Einzahlungen aus der Finanzierungstätigkeit | 0,00 | 0,00 | 0,00 |
| 361 | Auszahlungen aus der Tilgung von Finanzschulden | 0,00 | 0,00 | 0,00 |

Kunst, Kultur und Kultus (Gruppe 3)

| MVAG | Mittelverwendungs- und aufbringungsgruppen (1. und 2. Ebene) | RA 2022 | VA 2022 | RA - VA |
|------------|--|-------------------|-------------------|-----------------|
| 3611 | Auszahlungen aus empfangenen Darlehen von öffentlichen Körperschaften und Rechtsträgern | | | |
| 3612 | Auszahlungen aus empfangenen Darlehen von Beteiligungen | | | |
| 3613 | Auszahlungen aus empfangenen Darlehen von Unternehmen und privaten Haushalten | | | |
| 3614 | Auszahlungen aus Finanzschulden | | | |
| 3615 | Auszahlung aus der Rückzahlung von Leasingverbindlichkeiten | | | |
| 363 | Auszahlungen infolge eines Kapitaltausch bei derivativen Finanzinstrumenten mit Grundgeschäft | 0,00 | 0,00 | 0,00 |
| 3630 | Auszahlungen infolge eines Kapitaltausch bei derivativen Finanzinstrumenten mit Grundgeschäft | | | |
| 365 | Auszahlungen für den Erwerb von Finanzinstrumenten | 0,00 | 0,00 | 0,00 |
| 3650 | Auszahlungen für den Erwerb von Finanzinstrumenten | | | |
| 36 | Summe Auszahlungen aus der Finanzierungstätigkeit | 0,00 | 0,00 | 0,00 |
| SA4 | Saldo (4) Geldfluss aus der Finanzierungstätigkeit (35 – 36) | 0,00 | 0,00 | 0,00 |
| SA5 | Saldo (5) Geldfluss aus der voranschlagswirksamen Gebarung (Saldo 3 + Saldo 4) | -89 064,99 | -96 700,00 | 7 635,01 |

Soziale Wohlfahrt und Wohnbauförderung (Gruppe 4)

| MVAG | Mittelverwendungs- und aufbringungsgruppen (1. und 2. Ebene) | RA 2022 | VA 2022 | RA - VA |
|------------|---|-------------------|-------------------|------------------|
| 311 | Einzahlungen aus der operativen Verwaltungstätigkeit | 585,00 | 1 000,00 | -415,00 |
| 3111 | Einzahlungen aus eigenen Abgaben | | | |
| 3112 | Einzahlungen aus Ertragsanteilen | | | |
| 3113 | Einzahlungen aus Gebühren | | | |
| 3114 | Einzahlungen aus Leistungen | | | |
| 3115 | Einzahlungen aus Besitz und wirtschaftlicher Tätigkeit | | | |
| 3116 | Einzahlungen aus Veräußerung von geringwertigen Wirtschaftsgütern (GWG) und sonstige Einzahlungen | 585,00 | 1 000,00 | -415,00 |
| 312 | Einzahlungen aus Transfers (ohne Kapitaltransfers) | 0,00 | 0,00 | 0,00 |
| 3121 | Transferzahlungen von Trägern des öffentlichen Rechts | | | |
| 3122 | Transferzahlungen von Beteiligten | | | |
| 3123 | Transferzahlungen von Unternehmen (inkl. Finanzunternehmen) | | | |
| 3124 | Transferzahlungen von Haushalte und Organisationen ohne Erwerbscharakter | | | |
| 3125 | Transferzahlungen vom Ausland | | | |
| 3126 | Investitions- und Tilgungszuschüsse zwischen Unternehmungen und Betrieben der Gebietskörperschaft und der Gebietskörperschaft | | | |
| 313 | Einzahlungen aus Finanzerträgen | 0,00 | 0,00 | 0,00 |
| 3131 | Einzahlungen aus Zinserträgen | | | |
| 3133 | Einzahlungen aus Gewinnentnahmen von marktbestimmten Betrieben | | | |
| 3134 | Sonstige Einzahlungen aus Finanzerträgen | | | |
| 3135 | Einzahlungen aus Dividenden/Gewinnausschüttungen | | | |
| 31 | Summe Einzahlungen operative Gebarung | 585,00 | 1 000,00 | -415,00 |
| 321 | Auszahlungen aus Personalaufwand | 0,00 | 0,00 | 0,00 |
| 3211 | Auszahlungen für Personalaufwand Bezüge, Nebengebühren, und Mehrleistungsvergütungen) | | | |
| 3212 | Auszahlungen für gesetzliche und freiwillige Sozialaufwendungen | | | |
| 3213 | Auszahlungen aus sonstigem Personalaufwand | | | |
| 322 | Auszahlungen aus Sachaufwand (ohne Transferaufwand) | 992,25 | 800,00 | 192,25 |
| 3221 | Auszahlungen für Gebrauchs- und Verbrauchsgüter, Handelswaren | | | |
| 3222 | Auszahlungen für Verwaltungs- und Betriebsaufwand | 992,25 | 800,00 | 192,25 |
| 3223 | Auszahlungen für Leasing- und Mietaufwand | | | |
| 3224 | Auszahlungen für Instandhaltung | | | |
| 3225 | Sonstige Auszahlungen aus Sachaufwand | | | |
| 323 | Auszahlungen aus Transfers (ohne Kapitaltransfers) | 592 339,56 | 525 000,00 | 67 339,56 |
| 3231 | Transferzahlungen an Träger des öffentlichen Rechts | 354 969,86 | 358 000,00 | -3 030,14 |
| 3232 | Transferzahlungen an Beteiligten | | | |
| 3233 | Transferzahlungen an Unternehmen (inkl. Finanzunternehmen) | | | |

Soziale Wohlfahrt und Wohnbauförderung (Gruppe 4)

| MVAG | Mittelverwendungs- und aufbringungsgruppen (1. und 2. Ebene) | RA 2022 | VA 2022 | RA - VA |
|-------------|---|--------------------|--------------------|-------------------|
| 3234 | Transferzahlungen an Haushalte und Organisationen ohne Erwerbscharakter | 237 369,70 | 167 000,00 | 70 369,70 |
| 3235 | Transferzahlungen an das Ausland | | | |
| 3236 | Investitions- und Tilgungszuschüsse zwischen Unternehmungen und Betrieben der Gebietskörperschaft und der Gebietskörperschaft | | | |
| 324 | Auszahlungen aus Finanzaufwand | 0,00 | 0,00 | 0,00 |
| 3241 | Auszahlungen für Zinsaufwand, für Finanzierungsleasing, für Forderungskauf, für Finanzschulden und derivative Finanzinstrumente | | | |
| 3242 | Auszahlungen für Zinsen aus derivativen Finanzinstrumenten ohne Grundgeschäft | | | |
| 3243 | Auszahlung aus Gewinnentnahmen von marktbestimmten Betrieben | | | |
| 3244 | Sonstige Auszahlungen aus Finanzaufwendungen | | | |
| 32 | Summe Auszahlungen operative Gebarung | 593 331,81 | 525 800,00 | 67 531,81 |
| SA1 | Saldo (1) Geldfluss aus der Operativen Gebarung (31 – 32) | -592 746,81 | -524 800,00 | -67 946,81 |
| 331 | Einzahlungen aus der Investitionstätigkeit | 0,00 | 0,00 | 0,00 |
| 3311 | Einzahlungen aus der Veräußerung von immateriellem Vermögen | | | |
| 3312 | Einzahlungen aus der Veräußerung von Grundstücken und Grundstückeinrichtungen | | | |
| 3313 | Einzahlungen aus der Veräußerung von Gebäuden und Bauten | | | |
| 3314 | Einzahlungen aus der Veräußerung von technischen Anlagen, Fahrzeuge und Maschinen | | | |
| 3315 | Einzahlungen aus der Veräußerung von Amts-, Betriebs- und Geschäftsausstattung | | | |
| 3316 | Einzahlungen aus der Veräußerung von Kulturgütern | | | |
| 3317 | Einzahlungen aus der Veräußerung von Beteiligungen | | | |
| 332 | Einzahlungen aus der Rückzahlung von Darlehen sowie gewährten Vorschüssen | 0,00 | 0,00 | 0,00 |
| 3321 | Einzahlungen aus Darlehen an Träger des öffentlichen Rechts | | | |
| 3322 | Einzahlungen aus Darlehen an Beteiligungen | | | |
| 3323 | Einzahlungen aus Darlehen an Unternehmen und Haushalte | | | |
| 3325 | Einzahlungen aus Vorschüssen und Anzahlungen | | | |
| 333 | Einzahlungen aus Kapitaltransfers | 0,00 | 0,00 | 0,00 |
| 3331 | Kapitaltransferzahlungen von Trägern des öffentlichen Rechts | | | |
| 3332 | Kapitaltransferzahlungen von Beteiligungen | | | |
| 3333 | Kapitaltransferzahlungen von Unternehmen | | | |
| 3334 | Kapitaltransferzahlungen von Haushalten und Organisationen ohne Erwerbscharakter | | | |
| 3335 | Kapitaltransferzahlungen vom Ausland | | | |
| 33 | Summe Einzahlungen investive Gebarung | 0,00 | 0,00 | 0,00 |
| 341 | Auszahlungen aus der Investitionstätigkeit | 0,00 | 0,00 | 0,00 |
| 3411 | Auszahlungen für den Erwerb von immateriellem Vermögen | | | |

Soziale Wohlfahrt und Wohnbauförderung (Gruppe 4)

| MVAG | Mittelverwendungs- und aufbringungsgruppen (1. und 2. Ebene) | RA 2022 | VA 2022 | RA - VA |
|-------------|--|--------------------|--------------------|-------------------|
| 3412 | Auszahlungen für den Erwerb von Grundstücken und Grundstückseinrichtungen | | | |
| 3413 | Auszahlungen für den Erwerb von Gebäuden und Bauten | | | |
| 3414 | Auszahlungen für den Erwerb von technischen Anlagen, Fahrzeuge und Maschinen | | | |
| 3415 | Auszahlungen für den Erwerb von Amts-, Betriebs- und Geschäftsausstattung | | | |
| 3416 | Auszahlungen für den Erwerb von Kulturgütern | | | |
| 3417 | Auszahlungen für den Erwerb von Beteiligungen | | | |
| 342 | Auszahlungen von gewährten Darlehen sowie gewährten Vorschüssen | 0,00 | 0,00 | 0,00 |
| 3421 | Auszahlung von Darlehen an Träger des öffentlichen Rechts | | | |
| 3422 | Auszahlung von Darlehen an Beteiligungen | | | |
| 3423 | Auszahlung von Darlehen an Unternehmen und Haushalte | | | |
| 3425 | Auszahlungen von Vorschüssen und Anzahlungen | | | |
| 343 | Auszahlungen aus Kapitaltransfers | 0,00 | 0,00 | 0,00 |
| 3431 | Kapitaltransferzahlungen an Träger des öffentlichen Rechts | | | |
| 3432 | Kapitaltransferzahlungen an Beteiligungen | | | |
| 3433 | Kapitaltransferzahlungen an Unternehmen (Finanzunternehmen) | | | |
| 3434 | Kapitaltransferzahlungen an Haushalte und Organisationen ohne Erwerbscharakter | | | |
| 3435 | Kapitaltransferzahlungen an das Ausland | | | |
| 34 | Summe Auszahlungen investive Gebarung | 0,00 | 0,00 | 0,00 |
| SA2 | Saldo (2) Geldfluss aus der Investiven Gebarung (33 – 34) | 0,00 | 0,00 | 0,00 |
| SA3 | Saldo (3) Nettofinanzierungssaldo (Saldo 1 + Saldo 2) | -592 746,81 | -524 800,00 | -67 946,81 |
| 351 | Einzahlungen aus der Aufnahme von Finanzschulden | 0,00 | 0,00 | 0,00 |
| 3511 | Einzahlungen aus empfangenen Darlehen von öffentlichen Körperschaften und Rechtsträgern | | | |
| 3512 | Einzahlungen aus empfangenen Darlehen von Beteiligungen | | | |
| 3513 | Einzahlungen aus empfangenen Darlehen von Unternehmen und privaten Haushalten | | | |
| 3514 | Einzahlungen aus Finanzschulden (Finanzunternehmen) | | | |
| 353 | Einzahlungen infolge eines Kapitaltausch bei derivativen Finanzinstrumenten mit Grundgeschäft | 0,00 | 0,00 | 0,00 |
| 3530 | Einzahlungen infolge eines Kapitaltausch bei derivativen Finanzinstrumenten mit Grundgeschäft | | | |
| 355 | Einzahlungen aus dem Abgang von Finanzinstrumenten | 0,00 | 0,00 | 0,00 |
| 3550 | Einzahlungen aus dem Abgang von Finanzinstrumenten | | | |
| 35 | Summe Einzahlungen aus der Finanzierungstätigkeit | 0,00 | 0,00 | 0,00 |
| 361 | Auszahlungen aus der Tilgung von Finanzschulden | 0,00 | 0,00 | 0,00 |

Soziale Wohlfahrt und Wohnbauförderung (Gruppe 4)

| MVAG | Mittelverwendungs- und aufbringungsgruppen (1. und 2. Ebene) | RA 2022 | VA 2022 | RA - VA |
|-------------|--|--------------------|--------------------|-------------------|
| 3611 | Auszahlungen aus empfangenen Darlehen von öffentlichen Körperschaften und Rechtsträgern | | | |
| 3612 | Auszahlungen aus empfangenen Darlehen von Beteiligungen | | | |
| 3613 | Auszahlungen aus empfangenen Darlehen von Unternehmen und privaten Haushalten | | | |
| 3614 | Auszahlungen aus Finanzschulden | | | |
| 3615 | Auszahlung aus der Rückzahlung von Leasingverbindlichkeiten | | | |
| 363 | Auszahlungen infolge eines Kapitaltausch bei derivativen Finanzinstrumenten mit Grundgeschäft | 0,00 | 0,00 | 0,00 |
| 3630 | Auszahlungen infolge eines Kapitaltausch bei derivativen Finanzinstrumenten mit Grundgeschäft | | | |
| 365 | Auszahlungen für den Erwerb von Finanzinstrumenten | 0,00 | 0,00 | 0,00 |
| 3650 | Auszahlungen für den Erwerb von Finanzinstrumenten | | | |
| 36 | Summe Auszahlungen aus der Finanzierungstätigkeit | 0,00 | 0,00 | 0,00 |
| SA4 | Saldo (4) Geldfluss aus der Finanzierungstätigkeit (35 – 36) | 0,00 | 0,00 | 0,00 |
| SA5 | Saldo (5) Geldfluss aus der voranschlagswirksamen Gebarung (Saldo 3 + Saldo 4) | -592 746,81 | -524 800,00 | -67 946,81 |

Gesundheit (Gruppe 5)

| MVAG | Mittelverwendungs- und aufbringungsgruppen (1. und 2. Ebene) | RA 2022 | VA 2022 | RA - VA |
|------------|---|-------------------|-------------------|-----------------|
| 311 | Einzahlungen aus der operativen Verwaltungstätigkeit | 411,30 | 0,00 | 411,30 |
| 3111 | Einzahlungen aus eigenen Abgaben | | | |
| 3112 | Einzahlungen aus Ertragsanteilen | | | |
| 3113 | Einzahlungen aus Gebühren | | | |
| 3114 | Einzahlungen aus Leistungen | | | |
| 3115 | Einzahlungen aus Besitz und wirtschaftlicher Tätigkeit | | | |
| 3116 | Einzahlungen aus Veräußerung von geringwertigen Wirtschaftsgütern (GWG) und sonstige Einzahlungen | 411,30 | | 411,30 |
| 312 | Einzahlungen aus Transfers (ohne Kapitaltransfers) | 26 430,72 | 25 900,00 | 530,72 |
| 3121 | Transferzahlungen von Trägern des öffentlichen Rechts | 26 430,72 | 25 900,00 | 530,72 |
| 3122 | Transferzahlungen von Beteiligten | | | |
| 3123 | Transferzahlungen von Unternehmen (inkl. Finanzunternehmen) | | | |
| 3124 | Transferzahlungen von Haushalte und Organisationen ohne Erwerbscharakter | | | |
| 3125 | Transferzahlungen vom Ausland | | | |
| 3126 | Investitions- und Tilgungszuschüsse zwischen Unternehmungen und Betrieben der Gebietskörperschaft und der Gebietskörperschaft | | | |
| 313 | Einzahlungen aus Finanzerträgen | 0,00 | 0,00 | 0,00 |
| 3131 | Einzahlungen aus Zinserträgen | | | |
| 3133 | Einzahlungen aus Gewinnentnahmen von marktbestimmten Betrieben | | | |
| 3134 | Sonstige Einzahlungen aus Finanzerträgen | | | |
| 3135 | Einzahlungen aus Dividenden/Gewinnausschüttungen | | | |
| 31 | Summe Einzahlungen operative Gebarung | 26 842,02 | 25 900,00 | 942,02 |
| 321 | Auszahlungen aus Personalaufwand | 823,92 | 1 500,00 | -676,08 |
| 3211 | Auszahlungen für Personalaufwand Bezüge, Nebengebühren, und Mehrleistungsvergütungen) | 823,92 | 1 500,00 | -676,08 |
| 3212 | Auszahlungen für gesetzliche und freiwillige Sozialaufwendungen | | | |
| 3213 | Auszahlungen aus sonstigem Personalaufwand | | | |
| 322 | Auszahlungen aus Sachaufwand (ohne Transferaufwand) | 4 536,31 | 4 300,00 | 236,31 |
| 3221 | Auszahlungen für Gebrauchs- und Verbrauchsgüter, Handelswaren | 303,40 | 300,00 | 3,40 |
| 3222 | Auszahlungen für Verwaltungs- und Betriebsaufwand | 432,66 | 400,00 | 32,66 |
| 3223 | Auszahlungen für Leasing- und Mietaufwand | | | |
| 3224 | Auszahlungen für Instandhaltung | 2 397,60 | 2 400,00 | -2,40 |
| 3225 | Sonstige Auszahlungen aus Sachaufwand | 1 402,65 | 1 200,00 | 202,65 |
| 323 | Auszahlungen aus Transfers (ohne Kapitaltransfers) | 588 220,11 | 583 100,00 | 5 120,11 |
| 3231 | Transferzahlungen an Träger des öffentlichen Rechts | 588 130,11 | 583 100,00 | 5 030,11 |
| 3232 | Transferzahlungen an Beteiligten | | | |
| 3233 | Transferzahlungen an Unternehmen (inkl. Finanzunternehmen) | | | |

Gesundheit (Gruppe 5)

| MVAG | Mittelverwendungs- und aufbringungsgruppen (1. und 2. Ebene) | RA 2022 | VA 2022 | RA - VA |
|------------|---|--------------------|--------------------|------------------|
| 3234 | Transferzahlungen an Haushalte und Organisationen ohne Erwerbscharakter | 90,00 | | 90,00 |
| 3235 | Transferzahlungen an das Ausland | | | |
| 3236 | Investitions- und Tilgungszuschüsse zwischen Unternehmungen und Betrieben der Gebietskörperschaft und der Gebietskörperschaft | | | |
| 324 | Auszahlungen aus Finanzaufwand | 0,00 | 0,00 | 0,00 |
| 3241 | Auszahlungen für Zinsaufwand, für Finanzierungsleasing, für Forderungskauf, für Finanzschulden und derivative Finanzinstrumente | | | |
| 3242 | Auszahlungen für Zinsen aus derivativen Finanzinstrumenten ohne Grundgeschäft | | | |
| 3243 | Auszahlung aus Gewinnentnahmen von marktbestimmten Betrieben | | | |
| 3244 | Sonstige Auszahlungen aus Finanzaufwendungen | | | |
| 32 | Summe Auszahlungen operative Gebarung | 593 580,34 | 588 900,00 | 4 680,34 |
| SA1 | Saldo (1) Geldfluss aus der Operativen Gebarung (31 – 32) | -566 738,32 | -563 000,00 | -3 738,32 |
| 331 | Einzahlungen aus der Investitionstätigkeit | 0,00 | 0,00 | 0,00 |
| 3311 | Einzahlungen aus der Veräußerung von immateriellem Vermögen | | | |
| 3312 | Einzahlungen aus der Veräußerung von Grundstücken und Grundstückeinrichtungen | | | |
| 3313 | Einzahlungen aus der Veräußerung von Gebäuden und Bauten | | | |
| 3314 | Einzahlungen aus der Veräußerung von technischen Anlagen, Fahrzeuge und Maschinen | | | |
| 3315 | Einzahlungen aus der Veräußerung von Amts-, Betriebs- und Geschäftsausstattung | | | |
| 3316 | Einzahlungen aus der Veräußerung von Kulturgütern | | | |
| 3317 | Einzahlungen aus der Veräußerung von Beteiligungen | | | |
| 332 | Einzahlungen aus der Rückzahlung von Darlehen sowie gewährten Vorschüssen | 0,00 | 0,00 | 0,00 |
| 3321 | Einzahlungen aus Darlehen an Träger des öffentlichen Rechts | | | |
| 3322 | Einzahlungen aus Darlehen an Beteiligungen | | | |
| 3323 | Einzahlungen aus Darlehen an Unternehmen und Haushalte | | | |
| 3325 | Einzahlungen aus Vorschüssen und Anzahlungen | | | |
| 333 | Einzahlungen aus Kapitaltransfers | 0,00 | 0,00 | 0,00 |
| 3331 | Kapitaltransferzahlungen von Trägern des öffentlichen Rechts | | | |
| 3332 | Kapitaltransferzahlungen von Beteiligungen | | | |
| 3333 | Kapitaltransferzahlungen von Unternehmen | | | |
| 3334 | Kapitaltransferzahlungen von Haushalten und Organisationen ohne Erwerbscharakter | | | |
| 3335 | Kapitaltransferzahlungen vom Ausland | | | |
| 33 | Summe Einzahlungen investive Gebarung | 0,00 | 0,00 | 0,00 |
| 341 | Auszahlungen aus der Investitionstätigkeit | 1 188,00 | 1 200,00 | -12,00 |
| 3411 | Auszahlungen für den Erwerb von immateriellem Vermögen | | | |

Gesundheit (Gruppe 5)

| MVAG | Mittelverwendungs- und aufbringungsgruppen (1. und 2. Ebene) | RA 2022 | VA 2022 | RA - VA |
|------------|--|--------------------|--------------------|------------------|
| 3412 | Auszahlungen für den Erwerb von Grundstücken und Grundstückseinrichtungen | | | |
| 3413 | Auszahlungen für den Erwerb von Gebäuden und Bauten | | | |
| 3414 | Auszahlungen für den Erwerb von technischen Anlagen, Fahrzeuge und Maschinen | | | |
| 3415 | Auszahlungen für den Erwerb von Amts-, Betriebs- und Geschäftsausstattung | 1 188,00 | 1 200,00 | -12,00 |
| 3416 | Auszahlungen für den Erwerb von Kulturgütern | | | |
| 3417 | Auszahlungen für den Erwerb von Beteiligungen | | | |
| 342 | Auszahlungen von gewährten Darlehen sowie gewährten Vorschüssen | 0,00 | 0,00 | 0,00 |
| 3421 | Auszahlung von Darlehen an Träger des öffentlichen Rechts | | | |
| 3422 | Auszahlung von Darlehen an Beteiligungen | | | |
| 3423 | Auszahlung von Darlehen an Unternehmen und Haushalte | | | |
| 3425 | Auszahlungen von Vorschüssen und Anzahlungen | | | |
| 343 | Auszahlungen aus Kapitaltransfers | 0,00 | 0,00 | 0,00 |
| 3431 | Kapitaltransferzahlungen an Träger des öffentlichen Rechts | | | |
| 3432 | Kapitaltransferzahlungen an Beteiligungen | | | |
| 3433 | Kapitaltransferzahlungen an Unternehmen (Finanzunternehmen) | | | |
| 3434 | Kapitaltransferzahlungen an Haushalte und Organisationen ohne Erwerbscharakter | | | |
| 3435 | Kapitaltransferzahlungen an das Ausland | | | |
| 34 | Summe Auszahlungen investive Gebarung | 1 188,00 | 1 200,00 | -12,00 |
| SA2 | Saldo (2) Geldfluss aus der Investiven Gebarung (33 – 34) | -1 188,00 | -1 200,00 | 12,00 |
| SA3 | Saldo (3) Nettofinanzierungssaldo (Saldo 1 + Saldo 2) | -567 926,32 | -564 200,00 | -3 726,32 |
| 351 | Einzahlungen aus der Aufnahme von Finanzschulden | 0,00 | 0,00 | 0,00 |
| 3511 | Einzahlungen aus empfangenen Darlehen von öffentlichen Körperschaften und Rechtsträgern | | | |
| 3512 | Einzahlungen aus empfangenen Darlehen von Beteiligungen | | | |
| 3513 | Einzahlungen aus empfangenen Darlehen von Unternehmen und privaten Haushalten | | | |
| 3514 | Einzahlungen aus Finanzschulden (Finanzunternehmen) | | | |
| 353 | Einzahlungen infolge eines Kapitaltausch bei derivativen Finanzinstrumenten mit Grundgeschäft | 0,00 | 0,00 | 0,00 |
| 3530 | Einzahlungen infolge eines Kapitaltausch bei derivativen Finanzinstrumenten mit Grundgeschäft | | | |
| 355 | Einzahlungen aus dem Abgang von Finanzinstrumenten | 0,00 | 0,00 | 0,00 |
| 3550 | Einzahlungen aus dem Abgang von Finanzinstrumenten | | | |
| 35 | Summe Einzahlungen aus der Finanzierungstätigkeit | 0,00 | 0,00 | 0,00 |
| 361 | Auszahlungen aus der Tilgung von Finanzschulden | 0,00 | 0,00 | 0,00 |

Gesundheit (Gruppe 5)

| MVAG | Mittelverwendungs- und aufbringungsgruppen (1. und 2. Ebene) | RA 2022 | VA 2022 | RA - VA |
|-------------|--|--------------------|--------------------|------------------|
| 3611 | Auszahlungen aus empfangenen Darlehen von öffentlichen Körperschaften und Rechtsträgern | | | |
| 3612 | Auszahlungen aus empfangenen Darlehen von Beteiligungen | | | |
| 3613 | Auszahlungen aus empfangenen Darlehen von Unternehmen und privaten Haushalten | | | |
| 3614 | Auszahlungen aus Finanzschulden | | | |
| 3615 | Auszahlung aus der Rückzahlung von Leasingverbindlichkeiten | | | |
| 363 | Auszahlungen infolge eines Kapitaltausch bei derivativen Finanzinstrumenten mit Grundgeschäft | 0,00 | 0,00 | 0,00 |
| 3630 | Auszahlungen infolge eines Kapitaltausch bei derivativen Finanzinstrumenten mit Grundgeschäft | | | |
| 365 | Auszahlungen für den Erwerb von Finanzinstrumenten | 0,00 | 0,00 | 0,00 |
| 3650 | Auszahlungen für den Erwerb von Finanzinstrumenten | | | |
| 36 | Summe Auszahlungen aus der Finanzierungstätigkeit | 0,00 | 0,00 | 0,00 |
| SA4 | Saldo (4) Geldfluss aus der Finanzierungstätigkeit (35 – 36) | 0,00 | 0,00 | 0,00 |
| SA5 | Saldo (5) Geldfluss aus der voranschlagswirksamen Gebarung (Saldo 3 + Saldo 4) | -567 926,32 | -564 200,00 | -3 726,32 |

Straßen- und Wasserbau, Verkehr (Gruppe 6)

| MVAG | Mittelverwendungs- und aufbringungsgruppen (1. und 2. Ebene) | RA 2022 | VA 2022 | RA - VA |
|------------|---|-------------------|-------------------|------------------|
| 311 | Einzahlungen aus der operativen Verwaltungstätigkeit | 40 532,97 | 30 100,00 | 10 432,97 |
| 3111 | Einzahlungen aus eigenen Abgaben | | | |
| 3112 | Einzahlungen aus Ertragsanteilen | | | |
| 3113 | Einzahlungen aus Gebühren | | | |
| 3114 | Einzahlungen aus Leistungen | | | |
| 3115 | Einzahlungen aus Besitz und wirtschaftlicher Tätigkeit | | | |
| 3116 | Einzahlungen aus Veräußerung von geringwertigen Wirtschaftsgütern (GWG) und sonstige Einzahlungen | 40 532,97 | 30 100,00 | 10 432,97 |
| 312 | Einzahlungen aus Transfers (ohne Kapitaltransfers) | 189 794,05 | 127 000,00 | 62 794,05 |
| 3121 | Transferzahlungen von Trägern des öffentlichen Rechts | 185 094,05 | 124 500,00 | 60 594,05 |
| 3122 | Transferzahlungen von Beteiligten | | | |
| 3123 | Transferzahlungen von Unternehmen (inkl. Finanzunternehmen) | | | |
| 3124 | Transferzahlungen von Haushalte und Organisationen ohne Erwerbscharakter | 4 700,00 | 2 500,00 | 2 200,00 |
| 3125 | Transferzahlungen vom Ausland | | | |
| 3126 | Investitions- und Tilgungszuschüsse zwischen Unternehmungen und Betrieben der Gebietskörperschaft und der Gebietskörperschaft | | | |
| 313 | Einzahlungen aus Finanzerträgen | 0,00 | 0,00 | 0,00 |
| 3131 | Einzahlungen aus Zinserträgen | | | |
| 3133 | Einzahlungen aus Gewinnentnahmen von marktbestimmten Betrieben | | | |
| 3134 | Sonstige Einzahlungen aus Finanzerträgen | | | |
| 3135 | Einzahlungen aus Dividenden/Gewinnausschüttungen | | | |
| 31 | Summe Einzahlungen operative Gebarung | 230 327,02 | 157 100,00 | 73 227,02 |
| 321 | Auszahlungen aus Personalaufwand | 25 540,75 | 35 100,00 | -9 559,25 |
| 3211 | Auszahlungen für Personalaufwand Bezüge, Nebengebühren, und Mehrleistungsvergütungen) | 20 444,67 | 28 700,00 | -8 255,33 |
| 3212 | Auszahlungen für gesetzliche und freiwillige Sozialaufwendungen | 5 096,08 | 6 400,00 | -1 303,92 |
| 3213 | Auszahlungen aus sonstigem Personalaufwand | | | |
| 322 | Auszahlungen aus Sachaufwand (ohne Transferaufwand) | 141 254,96 | 96 200,00 | 45 054,96 |
| 3221 | Auszahlungen für Gebrauchs- und Verbrauchsgüter, Handelswaren | 7 598,27 | 6 800,00 | 798,27 |
| 3222 | Auszahlungen für Verwaltungs- und Betriebsaufwand | 1 747,50 | 1 800,00 | -52,50 |
| 3223 | Auszahlungen für Leasing- und Mietaufwand | | | |
| 3224 | Auszahlungen für Instandhaltung | 81 419,82 | 46 600,00 | 34 819,82 |
| 3225 | Sonstige Auszahlungen aus Sachaufwand | 50 489,37 | 41 000,00 | 9 489,37 |
| 323 | Auszahlungen aus Transfers (ohne Kapitaltransfers) | 0,00 | 0,00 | 0,00 |
| 3231 | Transferzahlungen an Träger des öffentlichen Rechts | | | |
| 3232 | Transferzahlungen an Beteiligten | | | |
| 3233 | Transferzahlungen an Unternehmen (inkl. Finanzunternehmen) | | | |

Straßen- und Wasserbau, Verkehr (Gruppe 6)

| MVAG | Mittelverwendungs- und aufbringungsgruppen (1. und 2. Ebene) | RA 2022 | VA 2022 | RA - VA |
|------------|---|-------------------|-------------------|--------------------|
| 3234 | Transferzahlungen an Haushalte und Organisationen ohne Erwerbscharakter | | | |
| 3235 | Transferzahlungen an das Ausland | | | |
| 3236 | Investitions- und Tilgungszuschüsse zwischen Unternehmungen und Betrieben der Gebietskörperschaft und der Gebietskörperschaft | | | |
| 324 | Auszahlungen aus Finanzaufwand | 51,20 | 100,00 | -48,80 |
| 3241 | Auszahlungen für Zinsaufwand, für Finanzierungsleasing, für Forderungskauf, für Finanzschulden und derivative Finanzinstrumente | 51,20 | 100,00 | -48,80 |
| 3242 | Auszahlungen für Zinsen aus derivativen Finanzinstrumenten ohne Grundgeschäft | | | |
| 3243 | Auszahlung aus Gewinnentnahmen von marktbestimmten Betrieben | | | |
| 3244 | Sonstige Auszahlungen aus Finanzaufwendungen | | | |
| 32 | Summe Auszahlungen operative Gebarung | 166 846,91 | 131 400,00 | 35 446,91 |
| SA1 | Saldo (1) Geldfluss aus der Operativen Gebarung (31 – 32) | 63 480,11 | 25 700,00 | 37 780,11 |
| 331 | Einzahlungen aus der Investitionstätigkeit | 0,00 | 0,00 | 0,00 |
| 3311 | Einzahlungen aus der Veräußerung von immateriellem Vermögen | | | |
| 3312 | Einzahlungen aus der Veräußerung von Grundstücken und Grundstückeinrichtungen | | | |
| 3313 | Einzahlungen aus der Veräußerung von Gebäuden und Bauten | | | |
| 3314 | Einzahlungen aus der Veräußerung von technischen Anlagen, Fahrzeuge und Maschinen | | | |
| 3315 | Einzahlungen aus der Veräußerung von Amts-, Betriebs- und Geschäftsausstattung | | | |
| 3316 | Einzahlungen aus der Veräußerung von Kulturgütern | | | |
| 3317 | Einzahlungen aus der Veräußerung von Beteiligungen | | | |
| 332 | Einzahlungen aus der Rückzahlung von Darlehen sowie gewährten Vorschüssen | 0,00 | 0,00 | 0,00 |
| 3321 | Einzahlungen aus Darlehen an Träger des öffentlichen Rechts | | | |
| 3322 | Einzahlungen aus Darlehen an Beteiligungen | | | |
| 3323 | Einzahlungen aus Darlehen an Unternehmen und Haushalte | | | |
| 3325 | Einzahlungen aus Vorschüssen und Anzahlungen | | | |
| 333 | Einzahlungen aus Kapitaltransfers | 32 881,91 | 43 400,00 | -10 518,09 |
| 3331 | Kapitaltransferzahlungen von Trägern des öffentlichen Rechts | 32 881,91 | 43 400,00 | -10 518,09 |
| 3332 | Kapitaltransferzahlungen von Beteiligungen | | | |
| 3333 | Kapitaltransferzahlungen von Unternehmen | | | |
| 3334 | Kapitaltransferzahlungen von Haushalten und Organisationen ohne Erwerbscharakter | | | |
| 3335 | Kapitaltransferzahlungen vom Ausland | | | |
| 33 | Summe Einzahlungen investive Gebarung | 32 881,91 | 43 400,00 | -10 518,09 |
| 341 | Auszahlungen aus der Investitionstätigkeit | 202 051,07 | 330 900,00 | -128 848,93 |
| 3411 | Auszahlungen für den Erwerb von immateriellem Vermögen | | | |

Straßen- und Wasserbau, Verkehr (Gruppe 6)

| MVAG | Mittelverwendungs- und aufbringungsgruppen (1. und 2. Ebene) | RA 2022 | VA 2022 | RA - VA |
|------------|--|--------------------|--------------------|--------------------|
| 3412 | Auszahlungen für den Erwerb von Grundstücken und Grundstückseinrichtungen | 202 051,07 | 330 900,00 | -128 848,93 |
| 3413 | Auszahlungen für den Erwerb von Gebäuden und Bauten | | | |
| 3414 | Auszahlungen für den Erwerb von technischen Anlagen, Fahrzeuge und Maschinen | | | |
| 3415 | Auszahlungen für den Erwerb von Amts-, Betriebs- und Geschäftsausstattung | | | |
| 3416 | Auszahlungen für den Erwerb von Kulturgütern | | | |
| 3417 | Auszahlungen für den Erwerb von Beteiligungen | | | |
| 342 | Auszahlungen von gewährten Darlehen sowie gewährten Vorschüssen | 0,00 | 0,00 | 0,00 |
| 3421 | Auszahlung von Darlehen an Träger des öffentlichen Rechts | | | |
| 3422 | Auszahlung von Darlehen an Beteiligungen | | | |
| 3423 | Auszahlung von Darlehen an Unternehmen und Haushalte | | | |
| 3425 | Auszahlungen von Vorschüssen und Anzahlungen | | | |
| 343 | Auszahlungen aus Kapitaltransfers | 0,00 | 0,00 | 0,00 |
| 3431 | Kapitaltransferzahlungen an Träger des öffentlichen Rechts | | | |
| 3432 | Kapitaltransferzahlungen an Beteiligungen | | | |
| 3433 | Kapitaltransferzahlungen an Unternehmen (Finanzunternehmen) | | | |
| 3434 | Kapitaltransferzahlungen an Haushalte und Organisationen ohne Erwerbscharakter | | | |
| 3435 | Kapitaltransferzahlungen an das Ausland | | | |
| 34 | Summe Auszahlungen investive Gebarung | 202 051,07 | 330 900,00 | -128 848,93 |
| SA2 | Saldo (2) Geldfluss aus der Investiven Gebarung (33 – 34) | -169 169,16 | -287 500,00 | 118 330,84 |
| SA3 | Saldo (3) Nettofinanzierungssaldo (Saldo 1 + Saldo 2) | -105 689,05 | -261 800,00 | 156 110,95 |
| 351 | Einzahlungen aus der Aufnahme von Finanzschulden | 208 560,00 | 219 400,00 | -10 840,00 |
| 3511 | Einzahlungen aus empfangenen Darlehen von öffentlichen Körperschaften und Rechtsträgern | | | |
| 3512 | Einzahlungen aus empfangenen Darlehen von Beteiligungen | | | |
| 3513 | Einzahlungen aus empfangenen Darlehen von Unternehmen und privaten Haushalten | | | |
| 3514 | Einzahlungen aus Finanzschulden (Finanzunternehmen) | 208 560,00 | 219 400,00 | -10 840,00 |
| 353 | Einzahlungen infolge eines Kapitaltausch bei derivativen Finanzinstrumenten mit Grundgeschäft | 0,00 | 0,00 | 0,00 |
| 3530 | Einzahlungen infolge eines Kapitaltausch bei derivativen Finanzinstrumenten mit Grundgeschäft | | | |
| 355 | Einzahlungen aus dem Abgang von Finanzinstrumenten | 0,00 | 0,00 | 0,00 |
| 3550 | Einzahlungen aus dem Abgang von Finanzinstrumenten | | | |
| 35 | Summe Einzahlungen aus der Finanzierungstätigkeit | 208 560,00 | 219 400,00 | -10 840,00 |
| 361 | Auszahlungen aus der Tilgung von Finanzschulden | 6 600,00 | 6 600,00 | 0,00 |

Straßen- und Wasserbau, Verkehr (Gruppe 6)

| MVAG | Mittelverwendungs- und aufbringungsgruppen (1. und 2. Ebene) | RA 2022 | VA 2022 | RA - VA |
|-------------|--|-------------------|-------------------|-------------------|
| 3611 | Auszahlungen aus empfangenen Darlehen von öffentlichen Körperschaften und Rechtsträgern | | | |
| 3612 | Auszahlungen aus empfangenen Darlehen von Beteiligungen | | | |
| 3613 | Auszahlungen aus empfangenen Darlehen von Unternehmen und privaten Haushalten | | | |
| 3614 | Auszahlungen aus Finanzschulden | 6 600,00 | 6 600,00 | |
| 3615 | Auszahlung aus der Rückzahlung von Leasingverbindlichkeiten | | | |
| 363 | Auszahlungen infolge eines Kapitaltausch bei derivativen Finanzinstrumenten mit Grundgeschäft | 0,00 | 0,00 | 0,00 |
| 3630 | Auszahlungen infolge eines Kapitaltausch bei derivativen Finanzinstrumenten mit Grundgeschäft | | | |
| 365 | Auszahlungen für den Erwerb von Finanzinstrumenten | 0,00 | 0,00 | 0,00 |
| 3650 | Auszahlungen für den Erwerb von Finanzinstrumenten | | | |
| 36 | Summe Auszahlungen aus der Finanzierungstätigkeit | 6 600,00 | 6 600,00 | 0,00 |
| SA4 | Saldo (4) Geldfluss aus der Finanzierungstätigkeit (35 – 36) | 201 960,00 | 212 800,00 | -10 840,00 |
| SA5 | Saldo (5) Geldfluss aus der voranschlagswirksamen Gebarung (Saldo 3 + Saldo 4) | 96 270,95 | -49 000,00 | 145 270,95 |

Wirtschaftsförderung (Gruppe 7)

| MVAG | Mittelverwendungs- und aufbringungsgruppen (1. und 2. Ebene) | RA 2022 | VA 2022 | RA - VA |
|------------|---|------------------|------------------|-------------------|
| 311 | Einzahlungen aus der operativen Verwaltungstätigkeit | 28 162,15 | 13 000,00 | 15 162,15 |
| 3111 | Einzahlungen aus eigenen Abgaben | | | |
| 3112 | Einzahlungen aus Ertragsanteilen | | | |
| 3113 | Einzahlungen aus Gebühren | | | |
| 3114 | Einzahlungen aus Leistungen | | | |
| 3115 | Einzahlungen aus Besitz und wirtschaftlicher Tätigkeit | | | |
| 3116 | Einzahlungen aus Veräußerung von geringwertigen Wirtschaftsgütern (GWG) und sonstige Einzahlungen | 28 162,15 | 13 000,00 | 15 162,15 |
| 312 | Einzahlungen aus Transfers (ohne Kapitaltransfers) | 7 200,00 | 18 500,00 | -11 300,00 |
| 3121 | Transferzahlungen von Trägern des öffentlichen Rechts | 7 200,00 | 18 500,00 | -11 300,00 |
| 3122 | Transferzahlungen von Beteiligten | | | |
| 3123 | Transferzahlungen von Unternehmen (inkl. Finanzunternehmen) | | | |
| 3124 | Transferzahlungen von Haushalte und Organisationen ohne Erwerbscharakter | | | |
| 3125 | Transferzahlungen vom Ausland | | | |
| 3126 | Investitions- und Tilgungszuschüsse zwischen Unternehmungen und Betrieben der Gebietskörperschaft und der Gebietskörperschaft | | | |
| 313 | Einzahlungen aus Finanzerträgen | 0,00 | 0,00 | 0,00 |
| 3131 | Einzahlungen aus Zinserträgen | | | |
| 3133 | Einzahlungen aus Gewinnentnahmen von marktbestimmten Betrieben | | | |
| 3134 | Sonstige Einzahlungen aus Finanzerträgen | | | |
| 3135 | Einzahlungen aus Dividenden/Gewinnausschüttungen | | | |
| 31 | Summe Einzahlungen operative Gebarung | 35 362,15 | 31 500,00 | 3 862,15 |
| 321 | Auszahlungen aus Personalaufwand | 7 797,46 | 2 200,00 | 5 597,46 |
| 3211 | Auszahlungen für Personalaufwand Bezüge, Nebengebühren, und Mehrleistungsvergütungen) | 6 244,51 | 1 800,00 | 4 444,51 |
| 3212 | Auszahlungen für gesetzliche und freiwillige Sozialaufwendungen | 1 552,95 | 400,00 | 1 152,95 |
| 3213 | Auszahlungen aus sonstigem Personalaufwand | | | |
| 322 | Auszahlungen aus Sachaufwand (ohne Transferaufwand) | 69 867,86 | 32 000,00 | 37 867,86 |
| 3221 | Auszahlungen für Gebrauchs- und Verbrauchsgüter, Handelswaren | | 4 000,00 | -4 000,00 |
| 3222 | Auszahlungen für Verwaltungs- und Betriebsaufwand | | | |
| 3223 | Auszahlungen für Leasing- und Mietaufwand | | | |
| 3224 | Auszahlungen für Instandhaltung | 41 705,71 | 15 000,00 | 26 705,71 |
| 3225 | Sonstige Auszahlungen aus Sachaufwand | 28 162,15 | 13 000,00 | 15 162,15 |
| 323 | Auszahlungen aus Transfers (ohne Kapitaltransfers) | 5 884,42 | 6 300,00 | -415,58 |
| 3231 | Transferzahlungen an Träger des öffentlichen Rechts | | | |
| 3232 | Transferzahlungen an Beteiligten | | | |
| 3233 | Transferzahlungen an Unternehmen (inkl. Finanzunternehmen) | 3 050,99 | 3 600,00 | -549,01 |

Wirtschaftsförderung (Gruppe 7)

| MVAG | Mittelverwendungs- und aufbringungsgruppen (1. und 2. Ebene) | RA 2022 | VA 2022 | RA - VA |
|------------|---|-------------------|------------------|-------------------|
| 3234 | Transferzahlungen an Haushalte und Organisationen ohne Erwerbscharakter | 2 833,43 | 2 700,00 | 133,43 |
| 3235 | Transferzahlungen an das Ausland | | | |
| 3236 | Investitions- und Tilgungszuschüsse zwischen Unternehmungen und Betrieben der Gebietskörperschaft und der Gebietskörperschaft | | | |
| 324 | Auszahlungen aus Finanzaufwand | 0,00 | 0,00 | 0,00 |
| 3241 | Auszahlungen für Zinsaufwand, für Finanzierungsleasing, für Forderungskauf, für Finanzschulden und derivative Finanzinstrumente | | | |
| 3242 | Auszahlungen für Zinsen aus derivativen Finanzinstrumenten ohne Grundgeschäft | | | |
| 3243 | Auszahlung aus Gewinnentnahmen von marktbestimmten Betrieben | | | |
| 3244 | Sonstige Auszahlungen aus Finanzaufwendungen | | | |
| 32 | Summe Auszahlungen operative Gebarung | 83 549,74 | 40 500,00 | 43 049,74 |
| SA1 | Saldo (1) Geldfluss aus der Operativen Gebarung (31 – 32) | -48 187,59 | -9 000,00 | -39 187,59 |
| 331 | Einzahlungen aus der Investitionstätigkeit | 0,00 | 0,00 | 0,00 |
| 3311 | Einzahlungen aus der Veräußerung von immateriellem Vermögen | | | |
| 3312 | Einzahlungen aus der Veräußerung von Grundstücken und Grundstückeinrichtungen | | | |
| 3313 | Einzahlungen aus der Veräußerung von Gebäuden und Bauten | | | |
| 3314 | Einzahlungen aus der Veräußerung von technischen Anlagen, Fahrzeuge und Maschinen | | | |
| 3315 | Einzahlungen aus der Veräußerung von Amts-, Betriebs- und Geschäftsausstattung | | | |
| 3316 | Einzahlungen aus der Veräußerung von Kulturgütern | | | |
| 3317 | Einzahlungen aus der Veräußerung von Beteiligungen | | | |
| 332 | Einzahlungen aus der Rückzahlung von Darlehen sowie gewährten Vorschüssen | 0,00 | 0,00 | 0,00 |
| 3321 | Einzahlungen aus Darlehen an Träger des öffentlichen Rechts | | | |
| 3322 | Einzahlungen aus Darlehen an Beteiligungen | | | |
| 3323 | Einzahlungen aus Darlehen an Unternehmen und Haushalte | | | |
| 3325 | Einzahlungen aus Vorschüssen und Anzahlungen | | | |
| 333 | Einzahlungen aus Kapitaltransfers | 7 200,00 | 18 500,00 | -11 300,00 |
| 3331 | Kapitaltransferzahlungen von Trägern des öffentlichen Rechts | 7 200,00 | 18 500,00 | -11 300,00 |
| 3332 | Kapitaltransferzahlungen von Beteiligungen | | | |
| 3333 | Kapitaltransferzahlungen von Unternehmen | | | |
| 3334 | Kapitaltransferzahlungen von Haushalten und Organisationen ohne Erwerbscharakter | | | |
| 3335 | Kapitaltransferzahlungen vom Ausland | | | |
| 33 | Summe Einzahlungen investive Gebarung | 7 200,00 | 18 500,00 | -11 300,00 |
| 341 | Auszahlungen aus der Investitionstätigkeit | 43 850,75 | 50 000,00 | -6 149,25 |
| 3411 | Auszahlungen für den Erwerb von immateriellem Vermögen | | | |

Wirtschaftsförderung (Gruppe 7)

| MVAG | Mittelverwendungs- und aufbringungsgruppen (1. und 2. Ebene) | RA 2022 | VA 2022 | RA - VA |
|------------|--|-------------------|-------------------|-------------------|
| 3412 | Auszahlungen für den Erwerb von Grundstücken und Grundstückseinrichtungen | 43 850,75 | 50 000,00 | -6 149,25 |
| 3413 | Auszahlungen für den Erwerb von Gebäuden und Bauten | | | |
| 3414 | Auszahlungen für den Erwerb von technischen Anlagen, Fahrzeuge und Maschinen | | | |
| 3415 | Auszahlungen für den Erwerb von Amts-, Betriebs- und Geschäftsausstattung | | | |
| 3416 | Auszahlungen für den Erwerb von Kulturgütern | | | |
| 3417 | Auszahlungen für den Erwerb von Beteiligungen | | | |
| 342 | Auszahlungen von gewährten Darlehen sowie gewährten Vorschüssen | 0,00 | 0,00 | 0,00 |
| 3421 | Auszahlung von Darlehen an Träger des öffentlichen Rechts | | | |
| 3422 | Auszahlung von Darlehen an Beteiligungen | | | |
| 3423 | Auszahlung von Darlehen an Unternehmen und Haushalte | | | |
| 3425 | Auszahlungen von Vorschüssen und Anzahlungen | | | |
| 343 | Auszahlungen aus Kapitaltransfers | 7 016,68 | 7 000,00 | 16,68 |
| 3431 | Kapitaltransferzahlungen an Träger des öffentlichen Rechts | | | |
| 3432 | Kapitaltransferzahlungen an Beteiligungen | | | |
| 3433 | Kapitaltransferzahlungen an Unternehmen (Finanzunternehmen) | | | |
| 3434 | Kapitaltransferzahlungen an Haushalte und Organisationen ohne Erwerbscharakter | 7 016,68 | 7 000,00 | 16,68 |
| 3435 | Kapitaltransferzahlungen an das Ausland | | | |
| 34 | Summe Auszahlungen investive Gebarung | 50 867,43 | 57 000,00 | -6 132,57 |
| SA2 | Saldo (2) Geldfluss aus der Investiven Gebarung (33 – 34) | -43 667,43 | -38 500,00 | -5 167,43 |
| SA3 | Saldo (3) Nettofinanzierungssaldo (Saldo 1 + Saldo 2) | -91 855,02 | -47 500,00 | -44 355,02 |
| 351 | Einzahlungen aus der Aufnahme von Finanzschulden | 0,00 | 0,00 | 0,00 |
| 3511 | Einzahlungen aus empfangenen Darlehen von öffentlichen Körperschaften und Rechtsträgern | | | |
| 3512 | Einzahlungen aus empfangenen Darlehen von Beteiligungen | | | |
| 3513 | Einzahlungen aus empfangenen Darlehen von Unternehmen und privaten Haushalten | | | |
| 3514 | Einzahlungen aus Finanzschulden (Finanzunternehmen) | | | |
| 353 | Einzahlungen infolge eines Kapitaltausch bei derivativen Finanzinstrumenten mit Grundgeschäft | 0,00 | 0,00 | 0,00 |
| 3530 | Einzahlungen infolge eines Kapitaltausch bei derivativen Finanzinstrumenten mit Grundgeschäft | | | |
| 355 | Einzahlungen aus dem Abgang von Finanzinstrumenten | 0,00 | 0,00 | 0,00 |
| 3550 | Einzahlungen aus dem Abgang von Finanzinstrumenten | | | |
| 35 | Summe Einzahlungen aus der Finanzierungstätigkeit | 0,00 | 0,00 | 0,00 |
| 361 | Auszahlungen aus der Tilgung von Finanzschulden | 0,00 | 0,00 | 0,00 |

Wirtschaftsförderung (Gruppe 7)

| MVAG | Mittelverwendungs- und aufbringungsgruppen (1. und 2. Ebene) | RA 2022 | VA 2022 | RA - VA |
|-------------|--|-------------------|-------------------|-------------------|
| 3611 | Auszahlungen aus empfangenen Darlehen von öffentlichen Körperschaften und Rechtsträgern | | | |
| 3612 | Auszahlungen aus empfangenen Darlehen von Beteiligungen | | | |
| 3613 | Auszahlungen aus empfangenen Darlehen von Unternehmen und privaten Haushalten | | | |
| 3614 | Auszahlungen aus Finanzschulden | | | |
| 3615 | Auszahlung aus der Rückzahlung von Leasingverbindlichkeiten | | | |
| 363 | Auszahlungen infolge eines Kapitaltausch bei derivativen Finanzinstrumenten mit Grundgeschäft | 0,00 | 0,00 | 0,00 |
| 3630 | Auszahlungen infolge eines Kapitaltausch bei derivativen Finanzinstrumenten mit Grundgeschäft | | | |
| 365 | Auszahlungen für den Erwerb von Finanzinstrumenten | 0,00 | 0,00 | 0,00 |
| 3650 | Auszahlungen für den Erwerb von Finanzinstrumenten | | | |
| 36 | Summe Auszahlungen aus der Finanzierungstätigkeit | 0,00 | 0,00 | 0,00 |
| SA4 | Saldo (4) Geldfluss aus der Finanzierungstätigkeit (35 – 36) | 0,00 | 0,00 | 0,00 |
| SA5 | Saldo (5) Geldfluss aus der voranschlagswirksamen Gebarung (Saldo 3 + Saldo 4) | -91 855,02 | -47 500,00 | -44 355,02 |

Dienstleistungen (Gruppe 8)

| MVAG | Mittelverwendungs- und aufbringungsgruppen (1. und 2. Ebene) | RA 2022 | VA 2022 | RA - VA |
|------------|---|-------------------|-------------------|--------------------|
| 311 | Einzahlungen aus der operativen Verwaltungstätigkeit | 658 494,06 | 742 300,00 | -83 805,94 |
| 3111 | Einzahlungen aus eigenen Abgaben | | | |
| 3112 | Einzahlungen aus Ertragsanteilen | | | |
| 3113 | Einzahlungen aus Gebühren | 606 151,60 | 621 400,00 | -15 248,40 |
| 3114 | Einzahlungen aus Leistungen | 17 783,28 | 16 000,00 | 1 783,28 |
| 3115 | Einzahlungen aus Besitz und wirtschaftlicher Tätigkeit | 27 127,62 | 27 900,00 | -772,38 |
| 3116 | Einzahlungen aus Veräußerung von geringwertigen Wirtschaftsgütern (GWG) und sonstige Einzahlungen | 7 431,56 | 77 000,00 | -69 568,44 |
| 312 | Einzahlungen aus Transfers (ohne Kapitaltransfers) | 202 729,06 | 210 100,00 | -7 370,94 |
| 3121 | Transferzahlungen von Trägern des öffentlichen Rechts | 202 729,06 | 210 100,00 | -7 370,94 |
| 3122 | Transferzahlungen von Beteiligten | | | |
| 3123 | Transferzahlungen von Unternehmen (inkl. Finanzunternehmen) | | | |
| 3124 | Transferzahlungen von Haushalten und Organisationen ohne Erwerbscharakter | | | |
| 3125 | Transferzahlungen vom Ausland | | | |
| 3126 | Investitions- und Tilgungszuschüsse zwischen Unternehmungen und Betrieben der Gebietskörperschaft und der Gebietskörperschaft | | | |
| 313 | Einzahlungen aus Finanzerträgen | 0,00 | 0,00 | 0,00 |
| 3131 | Einzahlungen aus Zinserträgen | | | |
| 3133 | Einzahlungen aus Gewinnentnahmen von marktbestimmten Betrieben | | | |
| 3134 | Sonstige Einzahlungen aus Finanzerträgen | | | |
| 3135 | Einzahlungen aus Dividenden/Gewinnausschüttungen | | | |
| 31 | Summe Einzahlungen operative Gebarung | 861 223,12 | 952 400,00 | -91 176,88 |
| 321 | Auszahlungen aus Personalaufwand | 130 720,59 | 105 700,00 | 25 020,59 |
| 3211 | Auszahlungen für Personalaufwand Bezüge, Nebengebühren, und Mehrleistungsvergütungen) | 103 568,75 | 84 900,00 | 18 668,75 |
| 3212 | Auszahlungen für gesetzliche und freiwillige Sozialaufwendungen | 27 151,84 | 20 800,00 | 6 351,84 |
| 3213 | Auszahlungen aus sonstigem Personalaufwand | | | |
| 322 | Auszahlungen aus Sachaufwand (ohne Transferaufwand) | 316 174,45 | 613 200,00 | -297 025,55 |
| 3221 | Auszahlungen für Gebrauchs- und Verbrauchsgüter, Handelswaren | 163 531,86 | 162 600,00 | 931,86 |
| 3222 | Auszahlungen für Verwaltungs- und Betriebsaufwand | 43 451,29 | 53 600,00 | -10 148,71 |
| 3223 | Auszahlungen für Leasing- und Mietaufwand | 828,00 | 800,00 | 28,00 |
| 3224 | Auszahlungen für Instandhaltung | 53 947,72 | 204 500,00 | -150 552,28 |
| 3225 | Sonstige Auszahlungen aus Sachaufwand | 54 415,58 | 191 700,00 | -137 284,42 |
| 323 | Auszahlungen aus Transfers (ohne Kapitaltransfers) | 89 339,39 | 85 000,00 | 4 339,39 |
| 3231 | Transferzahlungen an Träger des öffentlichen Rechts | | | |
| 3232 | Transferzahlungen an Beteiligten | | | |
| 3233 | Transferzahlungen an Unternehmen (inkl. Finanzunternehmen) | 89 339,39 | 85 000,00 | 4 339,39 |

Dienstleistungen (Gruppe 8)

| MVAG | Mittelverwendungs- und aufbringungsgruppen (1. und 2. Ebene) | RA 2022 | VA 2022 | RA - VA |
|------------|---|---------------------|---------------------|--------------------|
| 3234 | Transferzahlungen an Haushalte und Organisationen ohne Erwerbscharakter | | | |
| 3235 | Transferzahlungen an das Ausland | | | |
| 3236 | Investitions- und Tilgungszuschüsse zwischen Unternehmungen und Betrieben der Gebietskörperschaft und der Gebietskörperschaft | | | |
| 324 | Auszahlungen aus Finanzaufwand | 4 477,19 | 3 600,00 | 877,19 |
| 3241 | Auszahlungen für Zinsaufwand, für Finanzierungsleasing, für Forderungskauf, für Finanzschulden und derivative Finanzinstrumente | 4 477,19 | 3 600,00 | 877,19 |
| 3242 | Auszahlungen für Zinsen aus derivativen Finanzinstrumenten ohne Grundgeschäft | | | |
| 3243 | Auszahlung aus Gewinnentnahmen von marktbestimmten Betrieben | | | |
| 3244 | Sonstige Auszahlungen aus Finanzaufwendungen | | | |
| 32 | Summe Auszahlungen operative Gebarung | 540 711,62 | 807 500,00 | -266 788,38 |
| SA1 | Saldo (1) Geldfluss aus der Operativen Gebarung (31 – 32) | 320 511,50 | 144 900,00 | 175 611,50 |
| 331 | Einzahlungen aus der Investitionstätigkeit | 90 666,00 | 135 000,00 | -44 334,00 |
| 3311 | Einzahlungen aus der Veräußerung von immateriellem Vermögen | | | |
| 3312 | Einzahlungen aus der Veräußerung von Grundstücken und Grundstückeinrichtungen | 90 666,00 | 135 000,00 | -44 334,00 |
| 3313 | Einzahlungen aus der Veräußerung von Gebäuden und Bauten | | | |
| 3314 | Einzahlungen aus der Veräußerung von technischen Anlagen, Fahrzeuge und Maschinen | | | |
| 3315 | Einzahlungen aus der Veräußerung von Amts-, Betriebs- und Geschäftsausstattung | | | |
| 3316 | Einzahlungen aus der Veräußerung von Kulturgütern | | | |
| 3317 | Einzahlungen aus der Veräußerung von Beteiligungen | | | |
| 332 | Einzahlungen aus der Rückzahlung von Darlehen sowie gewährten Vorschüssen | 0,00 | 0,00 | 0,00 |
| 3321 | Einzahlungen aus Darlehen an Träger des öffentlichen Rechts | | | |
| 3322 | Einzahlungen aus Darlehen an Beteiligungen | | | |
| 3323 | Einzahlungen aus Darlehen an Unternehmen und Haushalte | | | |
| 3325 | Einzahlungen aus Vorschüssen und Anzahlungen | | | |
| 333 | Einzahlungen aus Kapitaltransfers | 165 859,60 | 167 400,00 | -1 540,40 |
| 3331 | Kapitaltransferzahlungen von Trägern des öffentlichen Rechts | 105 735,59 | 112 400,00 | -6 664,41 |
| 3332 | Kapitaltransferzahlungen von Beteiligungen | | | |
| 3333 | Kapitaltransferzahlungen von Unternehmen | 5 425,55 | | 5 425,55 |
| 3334 | Kapitaltransferzahlungen von Haushalten und Organisationen ohne Erwerbscharakter | 54 698,46 | 55 000,00 | -301,54 |
| 3335 | Kapitaltransferzahlungen vom Ausland | | | |
| 33 | Summe Einzahlungen investive Gebarung | 256 525,60 | 302 400,00 | -45 874,40 |
| 341 | Auszahlungen aus der Investitionstätigkeit | 1 429 102,98 | 1 406 700,00 | 22 402,98 |
| 3411 | Auszahlungen für den Erwerb von immateriellem Vermögen | | | |

Dienstleistungen (Gruppe 8)

| MVAG | Mittelverwendungs- und aufbringungsgruppen (1. und 2. Ebene) | RA 2022 | VA 2022 | RA - VA |
|------------|--|----------------------|----------------------|--------------------|
| 3412 | Auszahlungen für den Erwerb von Grundstücken und Grundstückseinrichtungen | 1 426 228,28 | 1 392 900,00 | 33 328,28 |
| 3413 | Auszahlungen für den Erwerb von Gebäuden und Bauten | | 5 000,00 | -5 000,00 |
| 3414 | Auszahlungen für den Erwerb von technischen Anlagen, Fahrzeuge und Maschinen | 2 050,66 | 7 000,00 | -4 949,34 |
| 3415 | Auszahlungen für den Erwerb von Amts-, Betriebs- und Geschäftsausstattung | 824,04 | 1 800,00 | -975,96 |
| 3416 | Auszahlungen für den Erwerb von Kulturgütern | | | |
| 3417 | Auszahlungen für den Erwerb von Beteiligungen | | | |
| 342 | Auszahlungen von gewährten Darlehen sowie gewährten Vorschüssen | 0,00 | 0,00 | 0,00 |
| 3421 | Auszahlung von Darlehen an Träger des öffentlichen Rechts | | | |
| 3422 | Auszahlung von Darlehen an Beteiligungen | | | |
| 3423 | Auszahlung von Darlehen an Unternehmen und Haushalte | | | |
| 3425 | Auszahlungen von Vorschüssen und Anzahlungen | | | |
| 343 | Auszahlungen aus Kapitaltransfers | 0,00 | 0,00 | 0,00 |
| 3431 | Kapitaltransferzahlungen an Träger des öffentlichen Rechts | | | |
| 3432 | Kapitaltransferzahlungen an Beteiligungen | | | |
| 3433 | Kapitaltransferzahlungen an Unternehmen (Finanzunternehmen) | | | |
| 3434 | Kapitaltransferzahlungen an Haushalte und Organisationen ohne Erwerbscharakter | | | |
| 3435 | Kapitaltransferzahlungen an das Ausland | | | |
| 34 | Summe Auszahlungen investive Gebarung | 1 429 102,98 | 1 406 700,00 | 22 402,98 |
| SA2 | Saldo (2) Geldfluss aus der Investiven Gebarung (33 – 34) | -1 172 577,38 | -1 104 300,00 | -68 277,38 |
| SA3 | Saldo (3) Nettofinanzierungssaldo (Saldo 1 + Saldo 2) | -852 065,88 | -959 400,00 | 107 334,12 |
| 351 | Einzahlungen aus der Aufnahme von Finanzschulden | 991 440,00 | 1 280 600,00 | -289 160,00 |
| 3511 | Einzahlungen aus empfangenen Darlehen von öffentlichen Körperschaften und Rechtsträgern | | | |
| 3512 | Einzahlungen aus empfangenen Darlehen von Beteiligungen | | | |
| 3513 | Einzahlungen aus empfangenen Darlehen von Unternehmen und privaten Haushalten | | | |
| 3514 | Einzahlungen aus Finanzschulden (Finanzunternehmen) | 991 440,00 | 1 280 600,00 | -289 160,00 |
| 353 | Einzahlungen infolge eines Kapitaltausch bei derivativen Finanzinstrumenten mit Grundgeschäft | 0,00 | 0,00 | 0,00 |
| 3530 | Einzahlungen infolge eines Kapitaltausch bei derivativen Finanzinstrumenten mit Grundgeschäft | | | |
| 355 | Einzahlungen aus dem Abgang von Finanzinstrumenten | 0,00 | 0,00 | 0,00 |
| 3550 | Einzahlungen aus dem Abgang von Finanzinstrumenten | | | |
| 35 | Summe Einzahlungen aus der Finanzierungstätigkeit | 991 440,00 | 1 280 600,00 | -289 160,00 |
| 361 | Auszahlungen aus der Tilgung von Finanzschulden | 212 342,96 | 283 500,00 | -71 157,04 |

Dienstleistungen (Gruppe 8)

| MVAG | Mittelverwendungs- und aufbringungsgruppen (1. und 2. Ebene) | RA 2022 | VA 2022 | RA - VA |
|------------|--|-------------------|-------------------|--------------------|
| 3611 | Auszahlungen aus empfangenen Darlehen von öffentlichen Körperschaften und Rechtsträgern | 4 399,58 | 4 400,00 | -0,42 |
| 3612 | Auszahlungen aus empfangenen Darlehen von Beteiligungen | | | |
| 3613 | Auszahlungen aus empfangenen Darlehen von Unternehmen und privaten Haushalten | | | |
| 3614 | Auszahlungen aus Finanzschulden | 207 943,38 | 279 100,00 | -71 156,62 |
| 3615 | Auszahlung aus der Rückzahlung von Leasingverbindlichkeiten | | | |
| 363 | Auszahlungen infolge eines Kapitaltausch bei derivativen Finanzinstrumenten mit Grundgeschäft | 0,00 | 0,00 | 0,00 |
| 3630 | Auszahlungen infolge eines Kapitaltausch bei derivativen Finanzinstrumenten mit Grundgeschäft | | | |
| 365 | Auszahlungen für den Erwerb von Finanzinstrumenten | 0,00 | 0,00 | 0,00 |
| 3650 | Auszahlungen für den Erwerb von Finanzinstrumenten | | | |
| 36 | Summe Auszahlungen aus der Finanzierungstätigkeit | 212 342,96 | 283 500,00 | -71 157,04 |
| SA4 | Saldo (4) Geldfluss aus der Finanzierungstätigkeit (35 – 36) | 779 097,04 | 997 100,00 | -218 002,96 |
| SA5 | Saldo (5) Geldfluss aus der voranschlagswirksamen Gebarung (Saldo 3 + Saldo 4) | -72 968,84 | 37 700,00 | -110 668,84 |

Finanzwirtschaft (Gruppe 9)

| MVAG | Mittelverwendungs- und aufbringungsgruppen (1. und 2. Ebene) | RA 2022 | VA 2022 | RA - VA |
|------------|---|---------------------|---------------------|-------------------|
| 311 | Einzahlungen aus der operativen Verwaltungstätigkeit | 3 025 626,88 | 2 778 100,00 | 247 526,88 |
| 3111 | Einzahlungen aus eigenen Abgaben | 711 691,64 | 670 700,00 | 40 991,64 |
| 3112 | Einzahlungen aus Ertragsanteilen | 2 306 369,19 | 2 099 000,00 | 207 369,19 |
| 3113 | Einzahlungen aus Gebühren | | | |
| 3114 | Einzahlungen aus Leistungen | 566,69 | 500,00 | 66,69 |
| 3115 | Einzahlungen aus Besitz und wirtschaftlicher Tätigkeit | | | |
| 3116 | Einzahlungen aus Veräußerung von geringwertigen Wirtschaftsgütern (GWG) und sonstige Einzahlungen | 6 999,36 | 7 900,00 | -900,64 |
| 312 | Einzahlungen aus Transfers (ohne Kapitaltransfers) | 490 227,95 | 385 400,00 | 104 827,95 |
| 3121 | Transferzahlungen von Trägern des öffentlichen Rechts | 490 227,95 | 385 400,00 | 104 827,95 |
| 3122 | Transferzahlungen von Beteiligten | | | |
| 3123 | Transferzahlungen von Unternehmen (inkl. Finanzunternehmen) | | | |
| 3124 | Transferzahlungen von Haushalte und Organisationen ohne Erwerbscharakter | | | |
| 3125 | Transferzahlungen vom Ausland | | | |
| 3126 | Investitions- und Tilgungszuschüsse zwischen Unternehmungen und Betrieben der Gebietskörperschaft und der Gebietskörperschaft | | | |
| 313 | Einzahlungen aus Finanzerträgen | 7,18 | 3 000,00 | -2 992,82 |
| 3131 | Einzahlungen aus Zinserträgen | 7,18 | 3 000,00 | -2 992,82 |
| 3133 | Einzahlungen aus Gewinnentnahmen von marktbestimmten Betrieben | | | |
| 3134 | Sonstige Einzahlungen aus Finanzerträgen | | | |
| 3135 | Einzahlungen aus Dividenden/Gewinnausschüttungen | | | |
| 31 | Summe Einzahlungen operative Gebarung | 3 515 862,01 | 3 166 500,00 | 349 362,01 |
| 321 | Auszahlungen aus Personalaufwand | 0,00 | 0,00 | 0,00 |
| 3211 | Auszahlungen für Personalaufwand Bezüge, Nebengebühren, und Mehrleistungsvergütungen) | | | |
| 3212 | Auszahlungen für gesetzliche und freiwillige Sozialaufwendungen | | | |
| 3213 | Auszahlungen aus sonstigem Personalaufwand | | | |
| 322 | Auszahlungen aus Sachaufwand (ohne Transferaufwand) | 24 510,21 | 24 500,00 | 10,21 |
| 3221 | Auszahlungen für Gebrauchs- und Verbrauchsgüter, Handelswaren | | | |
| 3222 | Auszahlungen für Verwaltungs- und Betriebsaufwand | | | |
| 3223 | Auszahlungen für Leasing- und Mietaufwand | | | |
| 3224 | Auszahlungen für Instandhaltung | | | |
| 3225 | Sonstige Auszahlungen aus Sachaufwand | 24 510,21 | 24 500,00 | 10,21 |
| 323 | Auszahlungen aus Transfers (ohne Kapitaltransfers) | 0,00 | 0,00 | 0,00 |
| 3231 | Transferzahlungen an Träger des öffentlichen Rechts | | | |
| 3232 | Transferzahlungen an Beteiligten | | | |
| 3233 | Transferzahlungen an Unternehmen (inkl. Finanzunternehmen) | | | |

Finanzwirtschaft (Gruppe 9)

| MVAG | Mittelverwendungs- und aufbringungsgruppen (1. und 2. Ebene) | RA 2022 | VA 2022 | RA - VA |
|------------|---|---------------------|---------------------|-------------------|
| 3234 | Transferzahlungen an Haushalte und Organisationen ohne Erwerbscharakter | | | |
| 3235 | Transferzahlungen an das Ausland | | | |
| 3236 | Investitions- und Tilgungszuschüsse zwischen Unternehmungen und Betrieben der Gebietskörperschaft und der Gebietskörperschaft | | | |
| 324 | Auszahlungen aus Finanzaufwand | 3 751,13 | 3 500,00 | 251,13 |
| 3241 | Auszahlungen für Zinsaufwand, für Finanzierungsleasing, für Forderungskauf, für Finanzschulden und derivative Finanzinstrumente | | | |
| 3242 | Auszahlungen für Zinsen aus derivativen Finanzinstrumenten ohne Grundgeschäft | | | |
| 3243 | Auszahlung aus Gewinnentnahmen von marktbestimmten Betrieben | | | |
| 3244 | Sonstige Auszahlungen aus Finanzaufwendungen | 3 751,13 | 3 500,00 | 251,13 |
| 32 | Summe Auszahlungen operative Gebarung | 28 261,34 | 28 000,00 | 261,34 |
| SA1 | Saldo (1) Geldfluss aus der Operativen Gebarung (31 – 32) | 3 487 600,67 | 3 138 500,00 | 349 100,67 |
| 331 | Einzahlungen aus der Investitionstätigkeit | 0,00 | 0,00 | 0,00 |
| 3311 | Einzahlungen aus der Veräußerung von immateriellem Vermögen | | | |
| 3312 | Einzahlungen aus der Veräußerung von Grundstücken und Grundstückeinrichtungen | | | |
| 3313 | Einzahlungen aus der Veräußerung von Gebäuden und Bauten | | | |
| 3314 | Einzahlungen aus der Veräußerung von technischen Anlagen, Fahrzeuge und Maschinen | | | |
| 3315 | Einzahlungen aus der Veräußerung von Amts-, Betriebs- und Geschäftsausstattung | | | |
| 3316 | Einzahlungen aus der Veräußerung von Kulturgütern | | | |
| 3317 | Einzahlungen aus der Veräußerung von Beteiligungen | | | |
| 332 | Einzahlungen aus der Rückzahlung von Darlehen sowie gewährten Vorschüssen | 0,00 | 0,00 | 0,00 |
| 3321 | Einzahlungen aus Darlehen an Träger des öffentlichen Rechts | | | |
| 3322 | Einzahlungen aus Darlehen an Beteiligungen | | | |
| 3323 | Einzahlungen aus Darlehen an Unternehmen und Haushalte | | | |
| 3325 | Einzahlungen aus Vorschüssen und Anzahlungen | | | |
| 333 | Einzahlungen aus Kapitaltransfers | 0,00 | 0,00 | 0,00 |
| 3331 | Kapitaltransferzahlungen von Trägern des öffentlichen Rechts | | | |
| 3332 | Kapitaltransferzahlungen von Beteiligungen | | | |
| 3333 | Kapitaltransferzahlungen von Unternehmen | | | |
| 3334 | Kapitaltransferzahlungen von Haushalten und Organisationen ohne Erwerbscharakter | | | |
| 3335 | Kapitaltransferzahlungen vom Ausland | | | |
| 33 | Summe Einzahlungen investive Gebarung | 0,00 | 0,00 | 0,00 |
| 341 | Auszahlungen aus der Investitionstätigkeit | 0,00 | 0,00 | 0,00 |
| 3411 | Auszahlungen für den Erwerb von immateriellem Vermögen | | | |

Finanzwirtschaft (Gruppe 9)

| MVAG | Mittelverwendungs- und aufbringungsgruppen (1. und 2. Ebene) | RA 2022 | VA 2022 | RA - VA |
|------------|--|---------------------|---------------------|-------------------|
| 3412 | Auszahlungen für den Erwerb von Grundstücken und Grundstückseinrichtungen | | | |
| 3413 | Auszahlungen für den Erwerb von Gebäuden und Bauten | | | |
| 3414 | Auszahlungen für den Erwerb von technischen Anlagen, Fahrzeuge und Maschinen | | | |
| 3415 | Auszahlungen für den Erwerb von Amts-, Betriebs- und Geschäftsausstattung | | | |
| 3416 | Auszahlungen für den Erwerb von Kulturgütern | | | |
| 3417 | Auszahlungen für den Erwerb von Beteiligungen | | | |
| 342 | Auszahlungen von gewährten Darlehen sowie gewährten Vorschüssen | 0,00 | 0,00 | 0,00 |
| 3421 | Auszahlung von Darlehen an Träger des öffentlichen Rechts | | | |
| 3422 | Auszahlung von Darlehen an Beteiligungen | | | |
| 3423 | Auszahlung von Darlehen an Unternehmen und Haushalte | | | |
| 3425 | Auszahlungen von Vorschüssen und Anzahlungen | | | |
| 343 | Auszahlungen aus Kapitaltransfers | 0,00 | 0,00 | 0,00 |
| 3431 | Kapitaltransferzahlungen an Träger des öffentlichen Rechts | | | |
| 3432 | Kapitaltransferzahlungen an Beteiligungen | | | |
| 3433 | Kapitaltransferzahlungen an Unternehmen (Finanzunternehmen) | | | |
| 3434 | Kapitaltransferzahlungen an Haushalte und Organisationen ohne Erwerbscharakter | | | |
| 3435 | Kapitaltransferzahlungen an das Ausland | | | |
| 34 | Summe Auszahlungen investive Gebarung | 0,00 | 0,00 | 0,00 |
| SA2 | Saldo (2) Geldfluss aus der Investiven Gebarung (33 – 34) | 0,00 | 0,00 | 0,00 |
| SA3 | Saldo (3) Nettofinanzierungssaldo (Saldo 1 + Saldo 2) | 3 487 600,67 | 3 138 500,00 | 349 100,67 |
| 351 | Einzahlungen aus der Aufnahme von Finanzschulden | 0,00 | 0,00 | 0,00 |
| 3511 | Einzahlungen aus empfangenen Darlehen von öffentlichen Körperschaften und Rechtsträgern | | | |
| 3512 | Einzahlungen aus empfangenen Darlehen von Beteiligungen | | | |
| 3513 | Einzahlungen aus empfangenen Darlehen von Unternehmen und privaten Haushalten | | | |
| 3514 | Einzahlungen aus Finanzschulden (Finanzunternehmen) | | | |
| 353 | Einzahlungen infolge eines Kapitaltausch bei derivativen Finanzinstrumenten mit Grundgeschäft | 0,00 | 0,00 | 0,00 |
| 3530 | Einzahlungen infolge eines Kapitaltausch bei derivativen Finanzinstrumenten mit Grundgeschäft | | | |
| 355 | Einzahlungen aus dem Abgang von Finanzinstrumenten | 0,00 | 0,00 | 0,00 |
| 3550 | Einzahlungen aus dem Abgang von Finanzinstrumenten | | | |
| 35 | Summe Einzahlungen aus der Finanzierungstätigkeit | 0,00 | 0,00 | 0,00 |
| 361 | Auszahlungen aus der Tilgung von Finanzschulden | 0,00 | 0,00 | 0,00 |

Finanzwirtschaft (Gruppe 9)

| MVAG | Mittelverwendungs- und aufbringungsgruppen (1. und 2. Ebene) | RA 2022 | VA 2022 | RA - VA |
|------------|--|---------------------|---------------------|-------------------|
| 3611 | Auszahlungen aus empfangenen Darlehen von öffentlichen Körperschaften und Rechtsträgern | | | |
| 3612 | Auszahlungen aus empfangenen Darlehen von Beteiligungen | | | |
| 3613 | Auszahlungen aus empfangenen Darlehen von Unternehmen und privaten Haushalten | | | |
| 3614 | Auszahlungen aus Finanzschulden | | | |
| 3615 | Auszahlung aus der Rückzahlung von Leasingverbindlichkeiten | | | |
| 363 | Auszahlungen infolge eines Kapitaltausch bei derivativen Finanzinstrumenten mit Grundgeschäft | 0,00 | 0,00 | 0,00 |
| 3630 | Auszahlungen infolge eines Kapitaltausch bei derivativen Finanzinstrumenten mit Grundgeschäft | | | |
| 365 | Auszahlungen für den Erwerb von Finanzinstrumenten | 0,00 | 0,00 | 0,00 |
| 3650 | Auszahlungen für den Erwerb von Finanzinstrumenten | | | |
| 36 | Summe Auszahlungen aus der Finanzierungstätigkeit | 0,00 | 0,00 | 0,00 |
| SA4 | Saldo (4) Geldfluss aus der Finanzierungstätigkeit (35 – 36) | 0,00 | 0,00 | 0,00 |
| SA5 | Saldo (5) Geldfluss aus der voranschlagswirksamen Gebarung (Saldo 3 + Saldo 4) | 3 487 600,67 | 3 138 500,00 | 349 100,67 |

Vermögenshaushalt (Anlage 1c)

| AKTIVA | | Code | Endbestand 31.12.2021 | Endbestand 31.12.2022 | Veränderung |
|--------------|--|------------|--------------------------|--------------------------|---------------------|
| A | Langfristiges Vermögen | 10 | 23 994 997,54 | 25 471 894,74 | 1 476 897,20 |
| A.I | Immaterielle Vermögenswerte | 101 | 81 970,71 | 90 296,50 | 8 325,79 |
| A.I.1 | Immaterielle Vermögenswerte | 1010 | 81 970,71 | 90 296,50 | 8 325,79 |
| A.II | Sachanlagen | 102 | 23 243 522,43 | 24 817 829,43 | 1 574 307,00 |
| A.II.1 | Grundstücke, Grundstückseinrichtungen und Infrastruktur | 1021 | 10 209 171,45 | 9 976 309,96 | -232 861,49 |
| A.II.2 | Gebäude und Bauten | 1022 | 4 467 600,51 | 5 225 720,20 | 758 119,69 |
| A.II.3 | Wasser- und Abwasserbauten und -anlagen | 1023 | 7 320 306,06 | 8 461 684,49 | 1 141 378,43 |
| A.II.4 | Sonderanlagen | 1024 | 564 320,60 | 534 220,15 | -30 100,45 |
| A.II.5 | Technische Anlagen, Fahrzeuge und Maschinen | 1025 | 534 728,90 | 476 124,22 | -58 604,68 |
| A.II.6 | Amts-, Betriebs- und Geschäftsausstattung | 1026 | 125 974,39 | 122 349,89 | -3 624,50 |
| A.II.7 | Kulturgüter | 1027 | 21 420,52 | 21 420,52 | 0,00 |
| A.II.8 | Geleistete Anzahlungen für Anlagen und Anlagen in Bau | 1028 | 0,00 | 0,00 | 0,00 |
| A.III | Aktive Finanzinstrumente/Langfristiges Finanzvermögen | 103 | 0,00 | 0,00 | 0,00 |
| A.III.1 | Bis zur Endfälligkeit gehaltene Finanzinstrumente | 1031 | 0,00 | 0,00 | 0,00 |
| A.III.2 | Zur Veräußerung verfügbare Finanzinstrumente | 1032 | 0,00 | 0,00 | 0,00 |
| A.III.3 | Partizipations- und Hybridkapital | 1033 | 0,00 | 0,00 | 0,00 |
| A.III.4 | Derivative Finanzinstrumente ohne Grundgeschäft | 1034 | 0,00 | 0,00 | 0,00 |
| A.IV | Beteiligungen | 104 | 0,00 | 0,00 | 0,00 |
| A.IV.1 | Beteiligungen an verbundenen Unternehmen | 1041 | 0,00 | 0,00 | 0,00 |
| A.IV.2 | Beteiligungen an assoziierten Unternehmen | 1042 | 0,00 | 0,00 | 0,00 |
| A.IV.3 | Sonstige Beteiligungen | 1043 | 0,00 | 0,00 | 0,00 |
| A.IV.4 | Verwaltete Einrichtungen, die der Kontrolle unterliegen | 1044 | 0,00 | 0,00 | 0,00 |
| A.V | Langfristige Forderungen | 106 | 669 504,40 | 563 768,81 | -105 735,59 |
| A.V.1 | Langfristige Forderungen aus Lieferungen und Leistungen | 1061 | 669 504,40 | 563 768,81 | -105 735,59 |
| A.V.2 | Langfristige Forderungen aus gewährten Darlehen | 1062 | 0,00 | 0,00 | 0,00 |
| A.V.3 | Sonstige langfristige Forderungen | 1063 | 0,00 | 0,00 | 0,00 |

| AKTIVA | | Code | Endbestand 31.12.2021 | Endbestand 31.12.2022 | Veränderung |
|-------------------------------|---|------------|--------------------------|--------------------------|---------------------|
| B | Kurzfristiges Vermögen | 11 | 3 623 995,85 | 4 599 484,01 | 975 488,16 |
| B.I | Kurzfristige Forderungen | 113 | 98 749,93 | 150 381,10 | 51 631,17 |
| B.I.1 | Kurzfristige Forderungen aus Lieferungen und Leistungen | 1131 | 12 023,45 | 10 776,92 | -1 246,53 |
| B.I.2 | Kurzfristige Forderungen aus Abgaben | 1132 | 47 199,14 | 41 177,71 | -6 021,43 |
| B.I.3 | Sonstige kurzfristige Forderungen | 1133 | 0,00 | 0,00 | 0,00 |
| B.I.4 | Sonstige kurzfristige Forderungen (nicht voranschlagswirksame Gebarung) | 1134 | 39 527,34 | 98 426,47 | 58 899,13 |
| B.II | Vorräte | 114 | 0,00 | 0,00 | 0,00 |
| B.II.1 | Vorräte | 1141 | 0,00 | 0,00 | 0,00 |
| B.II.2 | Gegebene Anzahlungen auf Vorräte | 1142 | 0,00 | 0,00 | 0,00 |
| B.III | Liquide Mittel | 115 | 3 525 245,92 | 4 449 102,91 | 923 856,99 |
| B.III.1 | Kassa, Bankguthaben, Schecks | 1151 | 3 455 231,79 | 4 368 083,40 | 912 851,61 |
| B.III.2 | Zahlungsmittelreserven | 1152 | 70 014,13 | 81 019,51 | 11 005,38 |
| B.IV | Aktive Finanzinstrumente/Kurzfristiges Finanzvermögen | 116 | 0,00 | 0,00 | 0,00 |
| B.IV.1 | Aktive Finanzinstrumente/Kurzfristiges Finanzvermögen | 1160 | 0,00 | 0,00 | 0,00 |
| B.V | Aktive Rechnungsabgrenzung | 117 | 0,00 | 0,00 | 0,00 |
| B.V.1 | Aktive Rechnungsabgrenzung | 1170 | 0,00 | 0,00 | 0,00 |
| Summe Aktiva (10 + 11) | | | 27 618 993,39 | 30 071 378,75 | 2 452 385,36 |

| PASSIVA | | Code | Endbestand 31.12.2021 | Endbestand 31.12.2022 | Veränderung |
|--------------|---|------------|--------------------------|--------------------------|---------------------|
| C | Nettovermögen (Ausgleichsposten) | 12 | 19 794 764,77 | 20 166 344,07 | 371 579,30 |
| C.I | Saldo der Eröffnungsbilanz | 121 | 13 566 862,36 | 13 566 862,36 | 0,00 |
| C.I.1 | Saldo der Eröffnungsbilanz | 1210 | 13 566 862,36 | 13 566 862,36 | 0,00 |
| C.II | Kumuliertes Nettoergebnis | 122 | 363 915,84 | 724 489,76 | 360 573,92 |
| C.II.1 | Kumuliertes Nettoergebnis | 1220 | 363 915,84 | 724 489,76 | 360 573,92 |
| C.III | Haushaltsrücklagen | 123 | 5 863 986,57 | 5 874 991,95 | 11 005,38 |
| C.III.1 | Haushaltsrücklagen | 1230 | 5 863 986,57 | 5 874 991,95 | 11 005,38 |
| C.IV | Neubewertungsrücklagen (Umbewertungskonto) | 124 | 0,00 | 0,00 | 0,00 |
| C.IV.1 | Neubewertungsrücklagen (Umbewertungskonto) | 1240 | 0,00 | 0,00 | 0,00 |
| C.V | Fremdwährungsumrechnungsrücklagen | 125 | 0,00 | 0,00 | 0,00 |
| C.V.1 | Fremdwährungsumrechnungsrücklagen | 1250 | 0,00 | 0,00 | 0,00 |
| D | Sonderposten Investitionszuschüsse (Kapitaltransfers) | 13 | 5 816 207,89 | 5 818 594,67 | 2 386,78 |
| D.I | Investitionszuschüsse | 131 | 5 816 207,89 | 5 818 594,67 | 2 386,78 |
| D.I.1 | Investitionszuschüsse von Trägern öffentlichen Rechts | 1311 | 4 010 463,86 | 4 023 792,48 | 13 328,62 |
| D.I.2 | Investitionszuschüsse von Beteiligungen | 1312 | 0,00 | 0,00 | 0,00 |
| D.I.3 | Investitionszuschüsse von übrigen | 1313 | 1 805 744,03 | 1 794 802,19 | -10 941,84 |
| E | Langfristige Fremdmittel | 14 | 1 953 594,41 | 3 553 198,74 | 1 599 604,33 |
| E.I | Langfristige Finanzschulden, netto | 141 | 1 774 526,38 | 3 388 883,10 | 1 614 356,72 |
| E.I.1 | Langfristige Finanzschulden | 1411 | 1 774 526,38 | 3 388 883,10 | 1 614 356,72 |
| E.I.2 | Langfristige Forderungen aus derivativen Finanzinstrumenten mit Grundgeschäft (-) | 1412 | 0,00 | 0,00 | 0,00 |
| E.I.3 | Langfristige Verbindlichkeiten aus derivativen Finanzinstrumenten mit Grundgeschäft | 1413 | 0,00 | 0,00 | 0,00 |
| E.II | Langfristige Verbindlichkeiten | 142 | 0,00 | 0,00 | 0,00 |
| E.II.1 | Langfristige Verbindlichkeiten aus Lieferungen und Leistungen | 1421 | 0,00 | 0,00 | 0,00 |
| E.II.2 | Leasingverbindlichkeiten | 1422 | 0,00 | 0,00 | 0,00 |
| E.II.3 | Sonstige langfristige Verbindlichkeiten | 1423 | 0,00 | 0,00 | 0,00 |

| PASSIVA | | Code | Endbestand 31.12.2021 | Endbestand 31.12.2022 | Veränderung |
|--|---|------------|--------------------------|--------------------------|---------------------|
| E.III | Langfristige Rückstellungen | 143 | 179 068,03 | 164 315,64 | -14 752,39 |
| E.III.1 | Rückstellungen für Abfertigungen | 1431 | 101 302,92 | 89 813,98 | -11 488,94 |
| E.III.2 | Rückstellungen für Jubiläumszuwendungen | 1432 | 77 765,11 | 74 501,66 | -3 263,45 |
| E.III.3 | Rückstellungen für Haftungen | 1433 | 0,00 | 0,00 | 0,00 |
| E.III.4 | Rückstellungen für Sanierungen von Altlasten | 1434 | 0,00 | 0,00 | 0,00 |
| E.III.5 | Rückstellungen für Pensionen | 1435 | 0,00 | 0,00 | 0,00 |
| E.III.6 | Sonstige langfristige Rückstellungen | 1436 | 0,00 | 0,00 | 0,00 |
| F | Kurzfristige Fremdmittel | 15 | 54 426,32 | 533 241,27 | 478 814,95 |
| F.I | Kurzfristige Finanzschulden, netto | 151 | 0,00 | 0,00 | 0,00 |
| F.I.1 | Kurzfristige Finanzschulden | 1511 | 0,00 | 0,00 | 0,00 |
| F.I.2 | Kurzfristige Forderungen aus derivativen Finanzinstrumenten mit Grundgeschäft (-) | 1512 | 0,00 | 0,00 | 0,00 |
| F.I.3 | Kurzfristige Verbindlichkeiten aus derivativen Finanzinstrumenten mit Grundgeschäft | 1513 | 0,00 | 0,00 | 0,00 |
| F.II | Kurzfristige Verbindlichkeiten | 152 | 54 426,32 | 533 241,27 | 478 814,95 |
| F.II.1 | Kurzfristige Verbindlichkeiten aus Lieferungen und Leistungen | 1521 | 5 041,73 | 492 140,85 | 487 099,12 |
| F.II.2 | Kurzfristige Verbindlichkeiten aus Abgaben | 1522 | 14 564,93 | 0,00 | -14 564,93 |
| F.II.3 | Sonstige kurzfristige Verbindlichkeiten | 1523 | 0,00 | 0,00 | 0,00 |
| F.II.4 | Sonstige kurzfristige Verbindlichkeiten (nicht voranschlagswirksame Gebarung) | 1524 | 34 819,66 | 41 100,42 | 6 280,76 |
| F.III | Kurzfristige Rückstellungen | 153 | 0,00 | 0,00 | 0,00 |
| F.III.1 | Rückstellungen für Prozesskosten | 1531 | 0,00 | 0,00 | 0,00 |
| F.III.2 | Rückstellungen für ausstehende Rechnungen | 1532 | 0,00 | 0,00 | 0,00 |
| F.III.3 | Rückstellungen für nicht konsumierte Urlaube | 1533 | 0,00 | 0,00 | 0,00 |
| F.III.4 | Sonstige kurzfristige Rückstellungen | 1534 | 0,00 | 0,00 | 0,00 |
| F.IV | Passive Rechnungsabgrenzung | 154 | 0,00 | 0,00 | 0,00 |
| F.IV.1 | Passive Rechnungsabgrenzung | 1540 | 0,00 | 0,00 | 0,00 |
| Summe Passiva (12 + 13 + 14 + 15) | | | 27 618 993,39 | 30 071 378,75 | 2 452 385,36 |

Haushaltspotential (aufbauend auf der Ergebnisrechnung)

Rechnungsabschluss 2022

Marktgemeinde Großdietmanns

Haushaltspotential (aufbauend auf der Ergebnisrechnung)

| MVAG | Mittelverwendungs- und -aufbringungsgruppen | Mittelaufbringung | Mittelverwendung | Saldo |
|-----------------------------------|--|---------------------|----------------------|---------------------|
| 211 | Erträge aus der operativen Verwaltungstätigkeit | 4 090 374,69 | | |
| 212 | Erträge aus Transfers | 1 150 817,21 | | |
| 213 | Finanzerträge | 7,18 | | |
| Summe Erträge (SU 21) | | 5 241 199,08 | | |
| 2117 | Nicht finanzierungswirksame operative Erträge (Auflösung von Rückstellungen und Aktivierte Eigenleistungen) | -78 640,46 | | |
| 2127 | Nicht finanzierungswirksamer Transferertrag (Auflösung von Investitionszuschüssen) | -212 858,87 | | |
| 2136 | Sonstige nicht finanzierungswirksame Finanzerträge (Auflösung von RS Bewertung von Beteiligungen und aktiven Finanzinstrumenten) | | | |
| Nicht finanzwirksame Erträge | | -291 499,33 | | |
| Finanzwirksame Erträge | | 4 949 699,75 | | |
| 221 | Personalaufwand | | 920 370,00 | |
| 222 | Sachaufwand (ohne Transferaufwand) | | 2 382 334,37 | |
| 223 | Transferaufwand (laufende Transfers und Kapitaltransfers) | | 1 556 931,75 | |
| 224 | Finanzaufwand | | 9 983,66 | |
| Summe Aufwendungen (SU 22) | | | 4 869 619,78 | |
| 2214 | Nicht finanzierungswirksamer Personalaufwand (Dotierung RS für Abfertigungen, Jubiläum u. nicht konsumierte Urlaube) | | -63 888,07 | |
| 2226 | Nicht finanzierungswirksamer Sachaufwand (inkl. Abschreibungen, Dotierung von RS Prozess, ausstehende Rechnungen) | | -1 150 778,64 | |
| 2237 | Nicht finanzierungswirksamer Transferaufwand (Dotierungen von RS f. Pensionen) | | | |
| 2245 | Nicht finanzierungswirksamer Finanzaufwand (Wertberichtigungen zu Finanzinstrumenten, Aufwendungen aus der Bewertung von Beteiligungen) | | | |
| Nicht finanzwirksame Aufwendungen | | | -1 214 666,71 | |
| Finanzwirksame Aufwendungen | | | 3 654 953,07 | |
| Finanzwirksames Ergebnis | | 4 949 699,75 | 3 654 953,07 | 1 294 746,68 |

Rechnungsabschluss 2022

Marktgemeinde Großdietmanns

Haushaltspotential (aufbauend auf der Ergebnisrechnung)

| MVAG | Mittelverwendungs- und -aufbringungsgruppen | Mittelaufbringung | Mittelverwendung | Saldo |
|---|--|---------------------|---------------------|-------------------|
| 332 | Einzahlungen aus der Rückzahlung von Darlehen sowie gewährten Vorschüssen (ohne 3325 mit Projektcode - Anzahlungen) | | | |
| 1141 | Vorräte (- Veränderung) | | | |
| 1142 | Gegebene Anzahlungen auf Vorräte (- Veränderung) | | | |
| 1540 | Passive Rechnungsabgrenzung Einzahlungen der Kontengruppe 000-089, die keinem Projekt mit Projektcode 1 zugeordnet sind Einzahlungen der Kontengruppe 30, die keinem Projekt mit Projektcode 1 zugeordnet sind - Erträge der Kontogruppe 80 mit Projektcode 1 | 160 434,05 | | |
| 2301 | Entnahmen von Rücklagen endfälliger Darlehen (Kontengruppe 893) | | | |
| Jährliche wiederkehrende Einzahlungen | | 160 434,05 | | |
| 36 | Auszahlungen aus der Finanzierungstätigkeit (ohne Projektcode 1) | | 285 643,28 | |
| 2401 | Zuweisung an Rücklagen endfälliger Darlehen (Kontengruppe 793) | | | |
| 342 | Auszahlungen von gewährten Darlehen sowie gewährten Vorschüssen (ohne 3425 mit Projektcode - Anzahlungen) | | | |
| 1141 | Vorräte (+ Veränderung) | | | |
| 1142 | Gegebene Anzahlungen auf Vorräte (+ Veränderung) | | | |
| 1170 | Aktive Rechnungsabgrenzung Auszahlungen (Investitionen) der Kontengruppe 000-083, die keinem Projekt mit Projektcode 1 zugeordnet sind | | 146 055,52 | |
| Jährliche wiederkehrende Auszahlungen | | | 431 698,80 | |
| | Kontengruppe 871, KT der Ergebnisrechnung, mit Projektcode (BZ) | -187 700,00 | | |
| Summe Kapitaltransfers der Ergebnisrechnung | | -187 700,00 | | |
| Jährliches Haushaltspotential | | 4 922 433,80 | 4 086 651,87 | 835 781,93 |
| | Jährliches Haushaltspotential | 835 781,93 | | |
| | kumuliertes Haushaltspotential zum 31.12.2021 (Vorjahr) | 3 454 904,71 | | |
| Verfügbares Haushaltspotential | | 4 290 686,64 | | |

Rechnungsabschluss 2022

Marktgemeinde Großdietmanns

Haushaltspotential (aufbauend auf der Ergebnisrechnung)

| MVAG | Mittelverwendungs- und -aufbringungsgruppen | Mittelaufbringung | Mittelverwendung | Saldo |
|--|---|--------------------------|-------------------------|---------------------|
| informativ | im verfügbaren Haushaltspotential enthaltene Bedarfszuweisungen zur Liquiditätssteigerung aus Kontogruppe 871, KT der Ergebnisrechnung ohne Projektcode | | | |
| informativ | tatsächlicher Liquiditätsbedarf ohne Rücklagenauflösung (Abgang) | 4 290 686,64 | | |
| 2401 | Zuweisung an Haushaltsrücklagen (Kontengruppe 794) | | 11 005,38 | |
| 2401 | Zuweisung an Haushaltsrücklagen (Kontengruppe 795) | | | |
| Jährliche Aufwände für Rücklagen | | | 11 005,38 | |
| 2301 | Entnahmen von Haushaltsrücklagen (Kontengruppe 894) | | | |
| 2301 | Entnahmen von Haushaltsrücklagen (Kontengruppe 895) | | | |
| Jährliche RL-Erträge f. Investitionen (finanzw.) | | 0,00 | | |
| Endbestand kumuliertes Haushaltspotential | | 4 290 686,64 | 11 005,38 | 4 279 681,26 |
| - Zuweisungen und Umbuchungen an investive Vorhaben | | | | 85 865,62 |
| + Rückführungen und Umbuchungen von investiven Vorhaben | | | | |
| Endstand kumuliertes Haushaltspotential nach Berücksichtigung von Zuweisungen und Rückführungen investive Vorhaben | | | | 4 193 815,64 |

Ergebnis- und Finanzierungsrechnung Detailnachweis

| | | MVAG | MVAG | VCQU | Ergebnisrechnung | | | Finanzierungsrechnung | | |
|--|---|------|------|------|--------------------|--------------------|----------------|-----------------------|--------------------|----------------|
| | | EH | FH | | RA 2022 | VA 2022 | RA - VA | RA 2022 | VA 2022 | RA - VA |
| 0 Vertretungskörper und allgemeine Verwaltung | | | | | | | | | | |
| 00 | Gewählte Gemeindeorgane | | | | | | | | | |
| 000 | Gewählte Gemeindeorgane | | | | | | | | | |
| 000000 | Gewählte Gemeindeorgane | | | | | | | | | |
| Operative Gebarung | | | | | | | | | | |
| SU 21 / 31 | Summe Erträge / Einzahlungen operative Gebarung | | | | 0,00 | 0,00 | 0,00 | 0,00 | 0,00 | 0,00 |
| 1/000000-582000 | Sonstige Dienstgeberbeiträge zur sozialen Sicherheit | 2212 | 3212 | 20 | 3 314,52 | 3 600,00 | -285,48 | 3 314,52 | 3 600,00 | -285,48 |
| 1/000000-670000 | Versicherungen | 2222 | 3222 | 24 | 5 407,19 | 5 500,00 | -92,81 | 5 407,19 | 5 500,00 | -92,81 |
| 1/000000-721000 | Bezüge der Organe | 2225 | 3225 | 22 | 143 814,06 | 145 000,00 | -1 185,94 | 143 814,06 | 145 000,00 | -1 185,94 |
| 1/000000-721100 | Diäten, Reisegebühren | 2225 | 3225 | 22 | 374,38 | 200,00 | 174,38 | 374,38 | 200,00 | 174,38 |
| 1/000000-723000 | Repräsentationen (Bürgermeisterausflug) | 2225 | 3225 | 24 | 650,82 | 500,00 | 150,82 | 650,82 | 500,00 | 150,82 |
| 1/000000-752000 | Laufende Transferzahlungen (Pensionskasse) | 2231 | 3231 | 26 | 25 448,60 | 25 500,00 | -51,40 | 25 448,60 | 25 500,00 | -51,40 |
| 1/000000-755000 | Pensionskassenbeitrag | 2233 | 3233 | 27 | 5 094,96 | 5 300,00 | -205,04 | 5 094,96 | 5 300,00 | -205,04 |
| 1/000000-757000 | Schulung der Gemeindefunktionäre | 2234 | 3234 | 27 | 8 867,02 | 7 500,00 | 1 367,02 | 8 867,02 | 7 500,00 | 1 367,02 |
| SU 22 / 32 | Summe Aufwendungen / Auszahlungen operative Gebarung | | | | 192 971,55 | 193 100,00 | -128,45 | 192 971,55 | 193 100,00 | -128,45 |
| SA 0 / SA 1 | (0) Nettoergebnis (21 - 22) / (1) Geldfluss operative Gebarung (31 – 32) | | | | -192 971,55 | -193 100,00 | 128,45 | -192 971,55 | -193 100,00 | 128,45 |
| SU 23 | Summe Haushaltsrücklagen | | | | 0,00 | 0,00 | 0,00 | 0,00 | 0,00 | 0,00 |
| SA00 | Nettoergebnis nach Zuw./Entn. Haushaltsrücklagen (Saldo 0 +/- SU23) | | | | -192 971,55 | -193 100,00 | 128,45 | | | |
| Investive Gebarung | | | | | | | | | | |
| SU 33 | Summe Einzahlungen investive Gebarung | | | | | | | 0,00 | 0,00 | 0,00 |
| SU 34 | Summe Auszahlungen investive Gebarung | | | | | | | 0,00 | 0,00 | 0,00 |
| SA2 | Saldo (2) Geldfluss aus der Investiven Gebarung (33 – 34) | | | | | | | 0,00 | 0,00 | 0,00 |
| SA3 | Saldo (3) Nettofinanzierungssaldo (Saldo 1 + Saldo 2) | | | | | | | -192 971,55 | -193 100,00 | 128,45 |
| Finanzierungstätigkeit | | | | | | | | | | |
| SU 35 | Summe Einzahlungen aus der Finanzierungstätigkeit | | | | | | | 0,00 | 0,00 | 0,00 |
| SU 36 | Summe Auszahlungen aus der Finanzierungstätigkeit | | | | | | | 0,00 | 0,00 | 0,00 |
| SA4 | Saldo (4) Geldfluss aus der Finanzierungstätigkeit (35 – 36) | | | | | | | 0,00 | 0,00 | 0,00 |
| SA5 | Saldo (5) Geldfluss aus der voranschlagswirksamen Gebarung (Saldo 3 + Saldo 4) | | | | | | | -192 971,55 | -193 100,00 | 128,45 |

| | | MVAG | | | Ergebnisrechnung | | | Finanzierungsrechnung | | |
|---------------------------|---|------------|------------|------|------------------|------------------|------------------|-----------------------|------------------|-----------------|
| | | MVAG EH | MVAG FH | VCQU | RA 2022 | VA 2022 | RA - VA | RA 2022 | VA 2022 | RA - VA |
| 01 | Hauptverwaltung | | | | | | | | | |
| 010 | Zentralamt | | | | | | | | | |
| 010000 | Gemeindeamt | | | | | | | | | |
| Operative Gebarung | | | | | | | | | | |
| 2/010000+813000 | Erträge aus der Auflösung von Investitionszuschüssen (Kapitaltransfers) | | 2127 | | 535,16 | 500,00 | 35,16 | | | |
| 2/010000+816000 | Kostensätze Kopien | 2114 | 3114 | 13 | 49,80 | 400,00 | -350,20 | 49,80 | 400,00 | -350,20 |
| 2/010000+816100 | Verwaltungskostenbeiträge (Wasser, Kanal) | 2114 | 3114 | 13 | 21 400,00 | 21 400,00 | | 21 400,00 | 21 400,00 | |
| 2/010000+817000 | Erträge aus der Auflösung von sonstigen Rückstellungen | | 2117 | | 40 151,00 | | 40 151,00 | | | |
| 2/010000+827000 | Kostensätze Überlassung Bediensteter an Dritte | 2116 | 3116 | 18 | 9 180,00 | 6 500,00 | 2 680,00 | 9 180,00 | 6 500,00 | 2 680,00 |
| 2/010000+827100 | Personalkostensätze | 2116 | 3116 | 18 | 3 500,00 | 3 600,00 | -100,00 | 3 500,00 | 3 600,00 | -100,00 |
| 2/010000+828000 | Rücksätze Strom | 2116 | 3116 | 18 | 1 350,33 | 1 800,00 | -449,67 | 1 350,33 | 1 800,00 | -449,67 |
| 2/010000+828100 | Rücksätze Heizkosten (Feuerwehr) | 2116 | 3116 | 18 | 1 763,70 | 2 500,00 | -736,30 | 1 763,70 | 2 500,00 | -736,30 |
| 2/010000+829000 | Sonstige Einnahmen | 2116 | 3116 | 18 | 141,14 | | 141,14 | 141,14 | | 141,14 |
| SU 21 / 31 | Summe Erträge / Einzahlungen operative Gebarung | | | | 78 071,13 | 36 700,00 | 41 371,13 | 37 384,97 | 36 200,00 | 1 184,97 |
| 1/010000-400000 | Geringwertige Wirtschaftsgüter des Anlagevermögens | 2221 | 3221 | 23 | 1 520,57 | 2 500,00 | -979,43 | 1 544,87 | 2 500,00 | -955,13 |
| 1/010000-430000 | Lebensmittel | 2221 | 3221 | 23 | 703,88 | 1 000,00 | -296,12 | 703,88 | 1 000,00 | -296,12 |
| 1/010000-451000 | Beheizung | 2221 | 3221 | 23 | 8 672,59 | 6 500,00 | 2 172,59 | 8 672,59 | 6 500,00 | 2 172,59 |
| 1/010000-454000 | Reinigungsmittel | 2221 | 3221 | 23 | 815,80 | 500,00 | 315,80 | 714,42 | 500,00 | 214,42 |
| 1/010000-456000 | Schreib-, Zeichen- u. Sonstige Büromittel | 2221 | 3221 | 23 | 940,20 | 1 000,00 | -59,80 | 940,20 | 1 000,00 | -59,80 |
| 1/010000-457000 | Druckwerke | 2221 | 3221 | 23 | 6 110,05 | 5 000,00 | 1 110,05 | 4 671,07 | 5 000,00 | -328,93 |
| 1/010000-459000 | Sonstige Verbrauchsgüter | 2221 | 3221 | 23 | 1 003,95 | 1 500,00 | -496,05 | 988,96 | 1 500,00 | -511,04 |
| 1/010000-510000 | Geldbezüge der Vertragsbediensteten der Verwaltung | 2211 | 3211 | 20 | 183 850,22 | 140 000,00 | 43 850,22 | 183 850,22 | 140 000,00 | 43 850,22 |
| 1/010000-511000 | Geldbezüge der Vertragsbediensteten in handwerklicher Verwendung | 2211 | 3211 | 20 | 10 841,72 | 10 000,00 | 841,72 | 10 841,72 | 10 000,00 | 841,72 |
| 1/010000-523000 | Geldbezüge d. nicht ganzj. beschäftigten Arbeiter | 2211 | 3211 | 20 | | 1 000,00 | -1 000,00 | | 1 000,00 | -1 000,00 |
| 1/010000-565000 | Mehrleistungsvergütungen | 2211 | 3211 | 20 | 8 032,10 | 10 000,00 | -1 967,90 | 8 032,10 | 10 000,00 | -1 967,90 |
| 1/010000-569000 | Sonstige Nebengebühren | 2211 | 3211 | 20 | 103,55 | 500,00 | -396,45 | 103,55 | 500,00 | -396,45 |
| 1/010000-580000 | DGB für Familienbeihilfen | 2212 | 3212 | 20 | 5 551,40 | 5 500,00 | 51,40 | 5 551,40 | 5 500,00 | 51,40 |
| 1/010000-582000 | Sonstige Dienstgeberbeiträge zur sozialen Sicherheit | 2212 | 3212 | 20 | 37 377,77 | 37 000,00 | 377,77 | 37 377,77 | 37 000,00 | 377,77 |
| 1/010000-590000 | Freiwillige Sozialleistungen an Bedienstete | 2212 | 3212 | 20 | 1 250,00 | 700,00 | 550,00 | 1 250,00 | 700,00 | 550,00 |

| | | MVAG | | | Ergebnisrechnung | | | Finanzierungsrechnung | | |
|-------------------------------|---|------|------|------|--------------------|--------------------|------------------|-----------------------|--------------------|-------------------|
| | | EH | FH | VCQU | RA 2022 | VA 2022 | RA - VA | RA 2022 | VA 2022 | RA - VA |
| 1/010000-591000 | Dotierung von Rückstellungen für Abfertigungen | 2214 | | | 420,52 | 1 600,00 | -1 179,48 | | | |
| 1/010000-592000 | Dotierung von Rückstellungen für Jubiläumszuwendungen | 2214 | | | 1 741,41 | 2 900,00 | -1 158,59 | | | |
| 1/010000-600000 | Strom | 2222 | 3222 | 24 | 688,39 | 900,00 | -211,61 | 688,39 | 900,00 | -211,61 |
| 1/010000-614000 | Instandhaltung von Gebäuden | 2224 | 3224 | 24 | 5 064,36 | 5 000,00 | 64,36 | 6 036,00 | 5 000,00 | 1 036,00 |
| 1/010000-616000 | Instandhaltung v. Maschinen u. maschinellen Anlagen | 2224 | 3224 | 24 | 2 157,30 | 5 000,00 | -2 842,70 | 2 157,30 | 5 000,00 | -2 842,70 |
| 1/010000-630000 | Porto | 2222 | 3222 | 24 | 7 334,95 | 6 000,00 | 1 334,95 | 6 970,07 | 6 000,00 | 970,07 |
| 1/010000-631000 | Telefongebühren | 2222 | 3222 | 24 | 2 074,17 | 2 300,00 | -225,83 | 2 074,17 | 2 300,00 | -225,83 |
| 1/010000-670000 | Versicherungen | 2222 | 3222 | 24 | 5 310,82 | 4 800,00 | 510,82 | 5 310,82 | 4 800,00 | 510,82 |
| 1/010000-680000 | Planmäßige Abschreibung | 2226 | | | 22 080,56 | 21 800,00 | 280,56 | | | |
| 1/010000-710000 | Öffentliche Abgaben | 2225 | 3225 | 24 | 529,65 | 400,00 | 129,65 | 529,65 | 400,00 | 129,65 |
| 1/010000-711000 | Gebühren f. Benützung v. Gemeindeeinrichtungen | 2225 | 3225 | 24 | 936,02 | 1 700,00 | -763,98 | 936,02 | 1 700,00 | -763,98 |
| 1/010000-724000 | Reisegebühren | 2225 | 3225 | 24 | 1 142,97 | 800,00 | 342,97 | 1 142,97 | 800,00 | 342,97 |
| 1/010000-728000 | Rundfunkgebühren | 2225 | 3225 | 24 | 93,66 | 100,00 | -6,34 | 93,66 | 100,00 | -6,34 |
| 1/010000-728100 | Entgelte für sonstige Leistungen | 2225 | 3225 | 24 | 15 687,32 | 14 000,00 | 1 687,32 | 14 150,86 | 14 000,00 | 150,86 |
| 1/010000-728200 | Entgelte für K5 Lohn | 2225 | 3225 | 24 | 4 526,35 | 3 900,00 | 626,35 | 4 005,31 | 3 900,00 | 105,31 |
| SU 22 / 32 | Summe Aufwendungen / Auszahlungen operative Gebarung | | | | 336 562,25 | 293 900,00 | 42 662,25 | 309 337,97 | 267 600,00 | 41 737,97 |
| SA 0 / SA 1 | (0) Nettoergebnis (21 - 22) / (1) Geldfluss operative Gebarung (31 - 32) | | | | -258 491,12 | -257 200,00 | -1 291,12 | -271 953,00 | -231 400,00 | -40 553,00 |
| SU 23 | Summe Haushaltsrücklagen | | | | 0,00 | 0,00 | 0,00 | 0,00 | 0,00 | 0,00 |
| SA00 | Nettoergebnis nach Zuw./Entn. Haushaltsrücklagen (Saldo 0 +/- SU23) | | | | -258 491,12 | -257 200,00 | -1 291,12 | | | |
| Investive Gebarung | | | | | | | | | | |
| SU 33 | Summe Einzahlungen investive Gebarung | | | | | | | 0,00 | 0,00 | 0,00 |
| 1/010000-042000 | Amtsausstattung | | 3415 | 2 41 | | | | 4 270,80 | 4 200,00 | 70,80 |
| SU 34 | Summe Auszahlungen investive Gebarung | | | | | | | 4 270,80 | 4 200,00 | 70,80 |
| SA2 | Saldo (2) Geldfluss aus der Investiven Gebarung (33 - 34) | | | | | | | -4 270,80 | -4 200,00 | -70,80 |
| SA3 | Saldo (3) Nettofinanzierungssaldo (Saldo 1 + Saldo 2) | | | | | | | -276 223,80 | -235 600,00 | -40 623,80 |
| Finanzierungstätigkeit | | | | | | | | | | |
| SU 35 | Summe Einzahlungen aus der Finanzierungstätigkeit | | | | | | | 0,00 | 0,00 | 0,00 |
| SU 36 | Summe Auszahlungen aus der Finanzierungstätigkeit | | | | | | | 0,00 | 0,00 | 0,00 |
| SA4 | Saldo (4) Geldfluss aus der Finanzierungstätigkeit (35 - 36) | | | | | | | 0,00 | 0,00 | 0,00 |
| SA5 | Saldo (5) Geldfluss aus der voranschlagswirksamen Gebarung (Saldo 3 + Saldo 4) | | | | | | | -276 223,80 | -235 600,00 | -40 623,80 |

| | | MVAG MVAG VCQU | | | Ergebnisrechnung | | | Finanzierungsrechnung | | |
|-------------------------------|---|----------------|------|------|-------------------|------------------|------------------|-----------------------|------------------|------------------|
| | | EH | FH | | RA 2022 | VA 2022 | RA - VA | RA 2022 | VA 2022 | RA - VA |
| 015 | Pressestelle, Amtsblatt und Öffentlichkeitsarbeit | | | | | | | | | |
| 015000 | Pressestelle, Amtsblatt und Öffentlichkeitsarbeit | | | | | | | | | |
| Operative Gebarung | | | | | | | | | | |
| 2/015000+810000 | Werbeanschaltung Großdietmanns Aktuell | 2114 | 3114 | 13 | 4 042,80 | 4 500,00 | -457,20 | 4 162,80 | 4 500,00 | -337,20 |
| 2/015000+829100 | Spenden Gemeindezeitung | 2116 | 3116 | 18 | 955,00 | 1 500,00 | -545,00 | 955,00 | 1 500,00 | -545,00 |
| SU 21 / 31 | Summe Erträge / Einzahlungen operative Gebarung | | | | 4 997,80 | 6 000,00 | -1 002,20 | 5 117,80 | 6 000,00 | -882,20 |
| 1/015000-457000 | Gemeindezeitung "Grossdietmanns Aktuell" | 2221 | 3221 | 23 | 7 023,00 | 7 500,00 | -477,00 | 7 023,00 | 7 500,00 | -477,00 |
| SU 22 / 32 | Summe Aufwendungen / Auszahlungen operative Gebarung | | | | 7 023,00 | 7 500,00 | -477,00 | 7 023,00 | 7 500,00 | -477,00 |
| SA 0 / SA 1 | (0) Nettoergebnis (21 - 22) / (1) Geldfluss operative Gebarung (31 - 32) | | | | -2 025,20 | -1 500,00 | -525,20 | -1 905,20 | -1 500,00 | -405,20 |
| SU 23 | Summe Haushaltsrücklagen | | | | 0,00 | 0,00 | 0,00 | 0,00 | 0,00 | 0,00 |
| SA00 | Nettoergebnis nach Zuw./Entn. Haushaltsrücklagen (Saldo 0 +/- SU23) | | | | -2 025,20 | -1 500,00 | -525,20 | | | |
| Investive Gebarung | | | | | | | | | | |
| SU 33 | Summe Einzahlungen investive Gebarung | | | | | | | 0,00 | 0,00 | 0,00 |
| 1/015000-050000 | Infobox (Telefonzelle) | | 3412 | 2 40 | | | | | 1 500,00 | -1 500,00 |
| SU 34 | Summe Auszahlungen investive Gebarung | | | | | | | 0,00 | 1 500,00 | -1 500,00 |
| SA2 | Saldo (2) Geldfluss aus der Investiven Gebarung (33 - 34) | | | | | | | 0,00 | -1 500,00 | 1 500,00 |
| SA3 | Saldo (3) Nettofinanzierungssaldo (Saldo 1 + Saldo 2) | | | | | | | -1 905,20 | -3 000,00 | 1 094,80 |
| Finanzierungstätigkeit | | | | | | | | | | |
| SU 35 | Summe Einzahlungen aus der Finanzierungstätigkeit | | | | | | | 0,00 | 0,00 | 0,00 |
| SU 36 | Summe Auszahlungen aus der Finanzierungstätigkeit | | | | | | | 0,00 | 0,00 | 0,00 |
| SA4 | Saldo (4) Geldfluss aus der Finanzierungstätigkeit (35 - 36) | | | | | | | 0,00 | 0,00 | 0,00 |
| SA5 | Saldo (5) Geldfluss aus der voranschlagswirksamen Gebarung (Saldo 3 + Saldo 4) | | | | | | | -1 905,20 | -3 000,00 | 1 094,80 |
| 019 | Repräsentation | | | | | | | | | |
| 019000 | Repräsentationen | | | | | | | | | |
| Operative Gebarung | | | | | | | | | | |
| SU 21 / 31 | Summe Erträge / Einzahlungen operative Gebarung | | | | 0,00 | 0,00 | 0,00 | 0,00 | 0,00 | 0,00 |
| 1/019000-723000 | Repräsentationsausgaben | 2225 | 3225 | 24 | 10 917,16 | 8 600,00 | 2 317,16 | 10 860,88 | 8 600,00 | 2 260,88 |
| SU 22 / 32 | Summe Aufwendungen / Auszahlungen operative Gebarung | | | | 10 917,16 | 8 600,00 | 2 317,16 | 10 860,88 | 8 600,00 | 2 260,88 |
| SA 0 / SA 1 | (0) Nettoergebnis (21 - 22) / (1) Geldfluss operative Gebarung (31 - 32) | | | | -10 917,16 | -8 600,00 | -2 317,16 | -10 860,88 | -8 600,00 | -2 260,88 |
| SU 23 | Summe Haushaltsrücklagen | | | | 0,00 | 0,00 | 0,00 | 0,00 | 0,00 | 0,00 |
| SA00 | Nettoergebnis nach Zuw./Entn. Haushaltsrücklagen (Saldo 0 +/- SU23) | | | | -10 917,16 | -8 600,00 | -2 317,16 | | | |
| Investive Gebarung | | | | | | | | | | |
| SU 33 | Summe Einzahlungen investive Gebarung | | | | | | | 0,00 | 0,00 | 0,00 |
| SU 34 | Summe Auszahlungen investive Gebarung | | | | | | | 0,00 | 0,00 | 0,00 |
| SA2 | Saldo (2) Geldfluss aus der Investiven Gebarung (33 - 34) | | | | | | | 0,00 | 0,00 | 0,00 |

| | | MVAG | | | Ergebnisrechnung | | | Finanzierungsrechnung | | |
|-------------------------------|---|------|------|------|-------------------|-------------------|------------------|-----------------------|-------------------|------------------|
| | | EH | FH | VCQU | RA 2022 | VA 2022 | RA - VA | RA 2022 | VA 2022 | RA - VA |
| SA3 | Saldo (3) Nettofinanzierungssaldo (Saldo 1 + Saldo 2) | | | | | | | -10 860,88 | -8 600,00 | -2 260,88 |
| Finanzierungstätigkeit | | | | | | | | | | |
| SU 35 | Summe Einzahlungen aus der Finanzierungstätigkeit | | | | | | | 0,00 | 0,00 | 0,00 |
| SU 36 | Summe Auszahlungen aus der Finanzierungstätigkeit | | | | | | | 0,00 | 0,00 | 0,00 |
| SA4 | Saldo (4) Geldfluss aus der Finanzierungstätigkeit (35 – 36) | | | | | | | 0,00 | 0,00 | 0,00 |
| SA5 | Saldo (5) Geldfluss aus der voranschlagswirksamen Gebarung (Saldo 3 + Saldo 4) | | | | | | | -10 860,88 | -8 600,00 | -2 260,88 |
| 02 Hauptverwaltung | | | | | | | | | | |
| 022 | Standesamt | | | | | | | | | |
| 022000 | Standesamt | | | | | | | | | |
| Operative Gebarung | | | | | | | | | | |
| SU 21 / 31 | Summe Erträge / Einzahlungen operative Gebarung | | | | 0,00 | 0,00 | 0,00 | 0,00 | 0,00 | 0,00 |
| 1/022000-752000 | Standesamts u. Staatsbürgers chaftsbeitrag | 2231 | 3231 | 26 | 32 302,54 | 33 600,00 | -1 297,46 | 32 302,54 | 33 600,00 | -1 297,46 |
| SU 22 / 32 | Summe Aufwendungen / Auszahlungen operative Gebarung | | | | 32 302,54 | 33 600,00 | -1 297,46 | 32 302,54 | 33 600,00 | -1 297,46 |
| SA 0 / SA 1 | (0) Nettoergebnis (21 - 22) / (1) Geldfluss operative Gebarung (31 – 32) | | | | -32 302,54 | -33 600,00 | 1 297,46 | -32 302,54 | -33 600,00 | 1 297,46 |
| SU 23 | Summe Haushaltsrücklagen | | | | 0,00 | 0,00 | 0,00 | 0,00 | 0,00 | 0,00 |
| SA00 | Nettoergebnis nach Zuw./Entn. Haushaltsrücklagen (Saldo 0 +/- SU23) | | | | -32 302,54 | -33 600,00 | 1 297,46 | | | |
| Investive Gebarung | | | | | | | | | | |
| SU 33 | Summe Einzahlungen investive Gebarung | | | | | | | 0,00 | 0,00 | 0,00 |
| SU 34 | Summe Auszahlungen investive Gebarung | | | | | | | 0,00 | 0,00 | 0,00 |
| SA2 | Saldo (2) Geldfluss aus der Investiven Gebarung (33 – 34) | | | | | | | 0,00 | 0,00 | 0,00 |
| SA3 | Saldo (3) Nettofinanzierungssaldo (Saldo 1 + Saldo 2) | | | | | | | -32 302,54 | -33 600,00 | 1 297,46 |
| Finanzierungstätigkeit | | | | | | | | | | |
| SU 35 | Summe Einzahlungen aus der Finanzierungstätigkeit | | | | | | | 0,00 | 0,00 | 0,00 |
| SU 36 | Summe Auszahlungen aus der Finanzierungstätigkeit | | | | | | | 0,00 | 0,00 | 0,00 |
| SA4 | Saldo (4) Geldfluss aus der Finanzierungstätigkeit (35 – 36) | | | | | | | 0,00 | 0,00 | 0,00 |
| SA5 | Saldo (5) Geldfluss aus der voranschlagswirksamen Gebarung (Saldo 3 + Saldo 4) | | | | | | | -32 302,54 | -33 600,00 | 1 297,46 |
| 024 Wahlamt | | | | | | | | | | |
| 024000 | Wahlamt | | | | | | | | | |
| Operative Gebarung | | | | | | | | | | |
| 2/024000+816000 | Kostenbeiträge für Wahlen | 2114 | 3114 | 13 | 2 117,07 | 2 100,00 | 17,07 | 2 117,07 | 2 100,00 | 17,07 |
| SU 21 / 31 | Summe Erträge / Einzahlungen operative Gebarung | | | | 2 117,07 | 2 100,00 | 17,07 | 2 117,07 | 2 100,00 | 17,07 |
| 1/024000-511000 | Geldbezüge der Vertragsbediensteten in handwerklicher Verwendung | 2211 | 3211 | 20 | 370,18 | 500,00 | -129,82 | 370,18 | 500,00 | -129,82 |
| 1/024000-565000 | Mehrleistungsvergütungen | 2211 | 3211 | 20 | 54,16 | 100,00 | -45,84 | 54,16 | 100,00 | -45,84 |

| | | MVAG | | | Ergebnisrechnung | | | Finanzierungsrechnung | | |
|-------------------------------|---|------|------|------|------------------|------------------|----------------|-----------------------|-------------------|----------------|
| | | EH | FH | VCQU | RA 2022 | VA 2022 | RA - VA | RA 2022 | VA 2022 | RA - VA |
| 1/024000-569000 | Sonstige Nebengebühren | 2211 | 3211 | 20 | 5,04 | 100,00 | -94,96 | 5,04 | 100,00 | -94,96 |
| 1/024000-580000 | DGB für Familienbeihilfen | 2212 | 3212 | 20 | 16,74 | 200,00 | -183,26 | 16,74 | 200,00 | -183,26 |
| 1/024000-582000 | Sonstige Dienstgeberbeiträge zur sozialen Sicherheit | 2212 | 3212 | 20 | 90,07 | 200,00 | -109,93 | 90,07 | 200,00 | -109,93 |
| 1/024000-728000 | Kosten der Wahlen | 2225 | 3225 | 24 | 3 046,42 | 2 500,00 | 546,42 | 3 046,42 | 2 500,00 | 546,42 |
| SU 22 / 32 | Summe Aufwendungen / Auszahlungen operative Gebarung | | | | 3 582,61 | 3 600,00 | -17,39 | 3 582,61 | 3 600,00 | -17,39 |
| SA 0 / SA 1 | (0) Nettoergebnis (21 - 22) / (1) Geldfluss operative Gebarung (31 - 32) | | | | -1 465,54 | -1 500,00 | 34,46 | -1 465,54 | -1 500,00 | 34,46 |
| SU 23 | Summe Haushaltsrücklagen | | | | 0,00 | 0,00 | 0,00 | 0,00 | 0,00 | 0,00 |
| SA00 | Nettoergebnis nach Zuw./Entn. Haushaltsrücklagen (Saldo 0 +/- SU23) | | | | -1 465,54 | -1 500,00 | 34,46 | | | |
| Investive Gebarung | | | | | | | | | | |
| SU 33 | Summe Einzahlungen investive Gebarung | | | | | | | 0,00 | 0,00 | 0,00 |
| SU 34 | Summe Auszahlungen investive Gebarung | | | | | | | 0,00 | 0,00 | 0,00 |
| SA2 | Saldo (2) Geldfluss aus der Investiven Gebarung (33 - 34) | | | | | | | 0,00 | 0,00 | 0,00 |
| SA3 | Saldo (3) Nettofinanzierungssaldo (Saldo 1 + Saldo 2) | | | | | | | -1 465,54 | -1 500,00 | 34,46 |
| Finanzierungstätigkeit | | | | | | | | | | |
| SU 35 | Summe Einzahlungen aus der Finanzierungstätigkeit | | | | | | | 0,00 | 0,00 | 0,00 |
| SU 36 | Summe Auszahlungen aus der Finanzierungstätigkeit | | | | | | | 0,00 | 0,00 | 0,00 |
| SA4 | Saldo (4) Geldfluss aus der Finanzierungstätigkeit (35 - 36) | | | | | | | 0,00 | 0,00 | 0,00 |
| SA5 | Saldo (5) Geldfluss aus der voranschlagswirksamen Gebarung (Saldo 3 + Saldo 4) | | | | | | | -1 465,54 | -1 500,00 | 34,46 |
| 03 | Bauverwaltung | | | | | | | | | |
| 031 | Amt für Raumordnung und Raumplanung | | | | | | | | | |
| 031000 | Amt für Raumordnung und Raumplanung | | | | | | | | | |
| Operative Gebarung | | | | | | | | | | |
| SU 21 / 31 | Summe Erträge / Einzahlungen operative Gebarung | | | | 0,00 | 0,00 | 0,00 | 0,00 | 0,00 | 0,00 |
| 1/031000-680000 | Planmäßige Abschreibung | 2226 | | | 7 505,99 | 7 100,00 | 405,99 | | | |
| SU 22 / 32 | Summe Aufwendungen / Auszahlungen operative Gebarung | | | | 7 505,99 | 7 100,00 | 405,99 | 0,00 | 0,00 | 0,00 |
| SA 0 / SA 1 | (0) Nettoergebnis (21 - 22) / (1) Geldfluss operative Gebarung (31 - 32) | | | | -7 505,99 | -7 100,00 | -405,99 | 0,00 | 0,00 | 0,00 |
| SU 23 | Summe Haushaltsrücklagen | | | | 0,00 | 0,00 | 0,00 | 0,00 | 0,00 | 0,00 |
| SA00 | Nettoergebnis nach Zuw./Entn. Haushaltsrücklagen (Saldo 0 +/- SU23) | | | | -7 505,99 | -7 100,00 | -405,99 | | | |
| Investive Gebarung | | | | | | | | | | |
| SU 33 | Summe Einzahlungen investive Gebarung | | | | | | | 0,00 | 0,00 | 0,00 |
| 1/031000-070000 | Flächenwidmungsplan | | 3411 | 2 42 | | | | 20 440,23 | 20 000,00 | 440,23 |
| SU 34 | Summe Auszahlungen investive Gebarung | | | | | | | 20 440,23 | 20 000,00 | 440,23 |
| SA2 | Saldo (2) Geldfluss aus der Investiven Gebarung (33 - 34) | | | | | | | -20 440,23 | -20 000,00 | -440,23 |
| SA3 | Saldo (3) Nettofinanzierungssaldo (Saldo 1 + Saldo 2) | | | | | | | -20 440,23 | -20 000,00 | -440,23 |

| | | MVAG | MVAG | VCQU | Ergebnisrechnung | | | Finanzierungsrechnung | | |
|---|--|------|------|------|------------------|------------|------------|-----------------------|------------|------------|
| | | EH | FH | | RA 2022 | VA 2022 | RA - VA | RA 2022 | VA 2022 | RA - VA |
| Finanzierungstätigkeit | | | | | | | | | | |
| SU 35 | Summe Einzahlungen aus der Finanzierungstätigkeit | | | | | | | 0,00 | 0,00 | 0,00 |
| SU 36 | Summe Auszahlungen aus der Finanzierungstätigkeit | | | | | | | 0,00 | 0,00 | 0,00 |
| SA4 | Saldo (4) Geldfluss aus der Finanzierungstätigkeit (35 – 36) | | | | | | | 0,00 | 0,00 | 0,00 |
| SA5 | Saldo (5) Geldfluss aus der voranschlagswirksamen Gebarung (Saldo 3 + Saldo 4) | | | | | | | -20 440,23 | -20 000,00 | -440,23 |
| 032 Vermessungsamt | | | | | | | | | | |
| 032000 Vermessungsamt | | | | | | | | | | |
| Operative Gebarung | | | | | | | | | | |
| SU 21 / 31 | Summe Erträge / Einzahlungen operative Gebarung | | | | 0,00 | 0,00 | 0,00 | 0,00 | 0,00 | 0,00 |
| 1/032000-728000 | Vermarktung des Gemeindegebietes | 2225 | 3225 | 24 | 25 426,66 | 25 500,00 | -73,34 | 25 426,66 | 25 500,00 | -73,34 |
| SU 22 / 32 | Summe Aufwendungen / Auszahlungen operative Gebarung | | | | 25 426,66 | 25 500,00 | -73,34 | 25 426,66 | 25 500,00 | -73,34 |
| SA 0 / SA 1 | (0) Nettoergebnis (21 - 22) / (1) Geldfluss operative Gebarung (31 – 32) | | | | -25 426,66 | -25 500,00 | 73,34 | -25 426,66 | -25 500,00 | 73,34 |
| SU 23 | Summe Haushaltsrücklagen | | | | 0,00 | 0,00 | 0,00 | 0,00 | 0,00 | 0,00 |
| SA00 | Nettoergebnis nach Zuw./Entn. Haushaltsrücklagen (Saldo 0 +/- SU23) | | | | -25 426,66 | -25 500,00 | 73,34 | | | |
| Investive Gebarung | | | | | | | | | | |
| SU 33 | Summe Einzahlungen investive Gebarung | | | | | | | 0,00 | 0,00 | 0,00 |
| SU 34 | Summe Auszahlungen investive Gebarung | | | | | | | 0,00 | 0,00 | 0,00 |
| SA2 | Saldo (2) Geldfluss aus der Investiven Gebarung (33 – 34) | | | | | | | 0,00 | 0,00 | 0,00 |
| SA3 | Saldo (3) Nettofinanzierungssaldo (Saldo 1 + Saldo 2) | | | | | | | -25 426,66 | -25 500,00 | 73,34 |
| Finanzierungstätigkeit | | | | | | | | | | |
| SU 35 | Summe Einzahlungen aus der Finanzierungstätigkeit | | | | | | | 0,00 | 0,00 | 0,00 |
| SU 36 | Summe Auszahlungen aus der Finanzierungstätigkeit | | | | | | | 0,00 | 0,00 | 0,00 |
| SA4 | Saldo (4) Geldfluss aus der Finanzierungstätigkeit (35 – 36) | | | | | | | 0,00 | 0,00 | 0,00 |
| SA5 | Saldo (5) Geldfluss aus der voranschlagswirksamen Gebarung (Saldo 3 + Saldo 4) | | | | | | | -25 426,66 | -25 500,00 | 73,34 |
| 06 Sonstige Maßnahmen | | | | | | | | | | |
| 060 Beiträge an Verbände, Vereine oder sonstige Organisationen | | | | | | | | | | |
| 060000 Beiträge an Verbände, Vereine und sonstige Organisationen | | | | | | | | | | |
| Operative Gebarung | | | | | | | | | | |
| SU 21 / 31 | Summe Erträge / Einzahlungen operative Gebarung | | | | 0,00 | 0,00 | 0,00 | 0,00 | 0,00 | 0,00 |
| 1/060000-720000 | Kostenbeitrag KleinRegionales EntwicklungsKonzept (KREK) | 2225 | 3225 | 24 | 2 682,19 | 13 500,00 | -10 817,81 | 2 682,19 | 13 500,00 | -10 817,81 |
| 1/060000-726000 | Beiträge an Verbände, Vereine (Gem.Vv.) | 2225 | 3225 | 24 | 27 334,78 | 27 700,00 | -365,22 | 27 334,78 | 27 700,00 | -365,22 |
| SU 22 / 32 | Summe Aufwendungen / Auszahlungen operative Gebarung | | | | 30 016,97 | 41 200,00 | -11 183,03 | 30 016,97 | 41 200,00 | -11 183,03 |
| SA 0 / SA 1 | (0) Nettoergebnis (21 - 22) / (1) Geldfluss operative Gebarung (31 – 32) | | | | -30 016,97 | -41 200,00 | 11 183,03 | -30 016,97 | -41 200,00 | 11 183,03 |

| | | MVAG MVAG VCQU | | | Ergebnisrechnung | | | Finanzierungsrechnung | | |
|-------------------------------|--|----------------|------|----|------------------|------------|-----------|-----------------------|------------|-----------|
| | | EH | FH | | RA 2022 | VA 2022 | RA - VA | RA 2022 | VA 2022 | RA - VA |
| SU 23 | Summe Haushaltsrücklagen | | | | 0,00 | 0,00 | 0,00 | 0,00 | 0,00 | 0,00 |
| SA00 | Nettoergebnis nach Zuw./Entn. Haushaltsrücklagen (Saldo 0 +/- SU23) | | | | -30 016,97 | -41 200,00 | 11 183,03 | | | |
| Investive Gebarung | | | | | | | | | | |
| SU 33 | Summe Einzahlungen investive Gebarung | | | | | | | 0,00 | 0,00 | 0,00 |
| SU 34 | Summe Auszahlungen investive Gebarung | | | | | | | 0,00 | 0,00 | 0,00 |
| SA2 | Saldo (2) Geldfluss aus der Investiven Gebarung (33 – 34) | | | | | | | 0,00 | 0,00 | 0,00 |
| SA3 | Saldo (3) Nettofinanzierungssaldo (Saldo 1 + Saldo 2) | | | | | | | -30 016,97 | -41 200,00 | 11 183,03 |
| Finanzierungstätigkeit | | | | | | | | | | |
| SU 35 | Summe Einzahlungen aus der Finanzierungstätigkeit | | | | | | | 0,00 | 0,00 | 0,00 |
| SU 36 | Summe Auszahlungen aus der Finanzierungstätigkeit | | | | | | | 0,00 | 0,00 | 0,00 |
| SA4 | Saldo (4) Geldfluss aus der Finanzierungstätigkeit (35 – 36) | | | | | | | 0,00 | 0,00 | 0,00 |
| SA5 | Saldo (5) Geldfluss aus der voranschlagswirksamen Gebarung (Saldo 3 + Saldo 4) | | | | | | | -30 016,97 | -41 200,00 | 11 183,03 |
| 061 | Sonstige Subventionen | | | | | | | | | |
| 061000 | Sonstige Subventionen | | | | | | | | | |
| Operative Gebarung | | | | | | | | | | |
| SU 21 / 31 | Summe Erträge / Einzahlungen operative Gebarung | | | | 0,00 | 0,00 | 0,00 | 0,00 | 0,00 | 0,00 |
| 1/061000-768000 | Subventionen durch Bgm | 2234 | 3234 | 27 | 1 450,00 | 5 000,00 | -3 550,00 | 1 450,00 | 5 000,00 | -3 550,00 |
| SU 22 / 32 | Summe Aufwendungen / Auszahlungen operative Gebarung | | | | 1 450,00 | 5 000,00 | -3 550,00 | 1 450,00 | 5 000,00 | -3 550,00 |
| SA 0 / SA 1 | (0) Nettoergebnis (21 - 22) / (1) Geldfluss operative Gebarung (31 – 32) | | | | -1 450,00 | -5 000,00 | 3 550,00 | -1 450,00 | -5 000,00 | 3 550,00 |
| SU 23 | Summe Haushaltsrücklagen | | | | 0,00 | 0,00 | 0,00 | 0,00 | 0,00 | 0,00 |
| SA00 | Nettoergebnis nach Zuw./Entn. Haushaltsrücklagen (Saldo 0 +/- SU23) | | | | -1 450,00 | -5 000,00 | 3 550,00 | | | |
| Investive Gebarung | | | | | | | | | | |
| SU 33 | Summe Einzahlungen investive Gebarung | | | | | | | 0,00 | 0,00 | 0,00 |
| SU 34 | Summe Auszahlungen investive Gebarung | | | | | | | 0,00 | 0,00 | 0,00 |
| SA2 | Saldo (2) Geldfluss aus der Investiven Gebarung (33 – 34) | | | | | | | 0,00 | 0,00 | 0,00 |
| SA3 | Saldo (3) Nettofinanzierungssaldo (Saldo 1 + Saldo 2) | | | | | | | -1 450,00 | -5 000,00 | 3 550,00 |
| Finanzierungstätigkeit | | | | | | | | | | |
| SU 35 | Summe Einzahlungen aus der Finanzierungstätigkeit | | | | | | | 0,00 | 0,00 | 0,00 |
| SU 36 | Summe Auszahlungen aus der Finanzierungstätigkeit | | | | | | | 0,00 | 0,00 | 0,00 |
| SA4 | Saldo (4) Geldfluss aus der Finanzierungstätigkeit (35 – 36) | | | | | | | 0,00 | 0,00 | 0,00 |
| SA5 | Saldo (5) Geldfluss aus der voranschlagswirksamen Gebarung (Saldo 3 + Saldo 4) | | | | | | | -1 450,00 | -5 000,00 | 3 550,00 |
| 062 | Ehrungen und Auszeichnungen | | | | | | | | | |
| 062000 | Ehrungen und Auszeichnungen | | | | | | | | | |
| Operative Gebarung | | | | | | | | | | |
| SU 21 / 31 | Summe Erträge / Einzahlungen operative Gebarung | | | | 0,00 | 0,00 | 0,00 | 0,00 | 0,00 | 0,00 |

| | | MVAG MVAG VCQU | | | Ergebnisrechnung | | | Finanzierungsrechnung | | |
|-------------------------------|---|----------------|------|----|------------------|------------------|------------------|-----------------------|------------------|------------------|
| | | EH | FH | | RA 2022 | VA 2022 | RA - VA | RA 2022 | VA 2022 | RA - VA |
| 1/062000-768000 | Geschenkkörbe (Ehrungen) | 2234 | 3234 | 27 | 6 714,71 | 8 000,00 | -1 285,29 | 6 679,70 | 8 000,00 | -1 320,30 |
| SU 22 / 32 | Summe Aufwendungen / Auszahlungen operative Gebarung | | | | 6 714,71 | 8 000,00 | -1 285,29 | 6 679,70 | 8 000,00 | -1 320,30 |
| SA 0 / SA 1 | (0) Nettoergebnis (21 - 22) / (1) Geldfluss operative Gebarung (31 - 32) | | | | -6 714,71 | -8 000,00 | 1 285,29 | -6 679,70 | -8 000,00 | 1 320,30 |
| SU 23 | Summe Haushaltsrücklagen | | | | 0,00 | 0,00 | 0,00 | 0,00 | 0,00 | 0,00 |
| SA00 | Nettoergebnis nach Zuw./Entn. Haushaltsrücklagen (Saldo 0 +/- SU23) | | | | -6 714,71 | -8 000,00 | 1 285,29 | | | |
| Investive Gebarung | | | | | | | | | | |
| SU 33 | Summe Einzahlungen investive Gebarung | | | | | | | 0,00 | 0,00 | 0,00 |
| SU 34 | Summe Auszahlungen investive Gebarung | | | | | | | 0,00 | 0,00 | 0,00 |
| SA2 | Saldo (2) Geldfluss aus der Investiven Gebarung (33 - 34) | | | | | | | 0,00 | 0,00 | 0,00 |
| SA3 | Saldo (3) Nettofinanzierungssaldo (Saldo 1 + Saldo 2) | | | | | | | -6 679,70 | -8 000,00 | 1 320,30 |
| Finanzierungstätigkeit | | | | | | | | | | |
| SU 35 | Summe Einzahlungen aus der Finanzierungstätigkeit | | | | | | | 0,00 | 0,00 | 0,00 |
| SU 36 | Summe Auszahlungen aus der Finanzierungstätigkeit | | | | | | | 0,00 | 0,00 | 0,00 |
| SA4 | Saldo (4) Geldfluss aus der Finanzierungstätigkeit (35 - 36) | | | | | | | 0,00 | 0,00 | 0,00 |
| SA5 | Saldo (5) Geldfluss aus der voranschlagswirksamen Gebarung (Saldo 3 + Saldo 4) | | | | | | | -6 679,70 | -8 000,00 | 1 320,30 |
| 09 | Personalbetreuung | | | | | | | | | |
| 094 | Gemeinschaftspflege | | | | | | | | | |
| 094000 | Gemeinschaftspflege | | | | | | | | | |
| Operative Gebarung | | | | | | | | | | |
| 2/094000+828000 | Rückersätze Seniorenausflug | 2116 | 3116 | 18 | 2 310,00 | 3 000,00 | -690,00 | 2 310,00 | 3 000,00 | -690,00 |
| SU 21 / 31 | Summe Erträge / Einzahlungen operative Gebarung | | | | 2 310,00 | 3 000,00 | -690,00 | 2 310,00 | 3 000,00 | -690,00 |
| 1/094000-728000 | Seniorenausflug | 2225 | 3225 | 24 | 6 399,80 | 5 000,00 | 1 399,80 | 6 399,80 | 5 000,00 | 1 399,80 |
| 1/094000-778000 | Gemeinschaftspflege (Betriebsausflug) | 2234 | | 44 | | 1 000,00 | -1 000,00 | | | |
| SU 22 / 32 | Summe Aufwendungen / Auszahlungen operative Gebarung | | | | 6 399,80 | 6 000,00 | 399,80 | 6 399,80 | 5 000,00 | 1 399,80 |
| SA 0 / SA 1 | (0) Nettoergebnis (21 - 22) / (1) Geldfluss operative Gebarung (31 - 32) | | | | -4 089,80 | -3 000,00 | -1 089,80 | -4 089,80 | -2 000,00 | -2 089,80 |
| SU 23 | Summe Haushaltsrücklagen | | | | 0,00 | 0,00 | 0,00 | 0,00 | 0,00 | 0,00 |
| SA00 | Nettoergebnis nach Zuw./Entn. Haushaltsrücklagen (Saldo 0 +/- SU23) | | | | -4 089,80 | -3 000,00 | -1 089,80 | | | |
| Investive Gebarung | | | | | | | | | | |
| SU 33 | Summe Einzahlungen investive Gebarung | | | | | | | 0,00 | 0,00 | 0,00 |
| 1/094000-778000 | Gemeinschaftspflege (Betriebsausflug) | | 3434 | 44 | | | | | 1 000,00 | -1 000,00 |
| SU 34 | Summe Auszahlungen investive Gebarung | | | | | | | 0,00 | 1 000,00 | -1 000,00 |
| SA2 | Saldo (2) Geldfluss aus der Investiven Gebarung (33 - 34) | | | | | | | 0,00 | -1 000,00 | 1 000,00 |
| SA3 | Saldo (3) Nettofinanzierungssaldo (Saldo 1 + Saldo 2) | | | | | | | -4 089,80 | -3 000,00 | -1 089,80 |
| Finanzierungstätigkeit | | | | | | | | | | |
| SU 35 | Summe Einzahlungen aus der Finanzierungstätigkeit | | | | | | | 0,00 | 0,00 | 0,00 |
| SU 36 | Summe Auszahlungen aus der Finanzierungstätigkeit | | | | | | | 0,00 | 0,00 | 0,00 |

| | MVAG MVAG VCQU | | Ergebnisrechnung | | | Finanzierungsrechnung | | |
|-----|--|----|------------------|---------|---------|-----------------------|-----------|-----------|
| | EH | FH | RA 2022 | VA 2022 | RA - VA | RA 2022 | VA 2022 | RA - VA |
| SA4 | | | | | | 0,00 | 0,00 | 0,00 |
| | Saldo (4) Geldfluss aus der Finanzierungstätigkeit (35 – 36) | | | | | | | |
| SA5 | | | | | | -4 089,80 | -3 000,00 | -1 089,80 |
| | Saldo (5) Geldfluss aus der voranschlagswirksamen Gebarung (Saldo 3 + Saldo 4) | | | | | | | |

| | | MVAG | MVAG | VCQU | Ergebnisrechnung | | | Finanzierungsrechnung | | |
|---|---|------|------|------|------------------|------------------|------------------|-----------------------|------------------|------------------|
| | | EH | FH | | RA 2022 | VA 2022 | RA - VA | RA 2022 | VA 2022 | RA - VA |
| 1 Öffentliche Ordnung und Sicherheit | | | | | | | | | | |
| 13 | Sonderpolizei | | | | | | | | | |
| 131 | Bau- und Feuerpolizei | | | | | | | | | |
| 131000 | Bau- und Feuerpolizei | | | | | | | | | |
| Operative Gebarung | | | | | | | | | | |
| 2/131000+816000 | Ersatz der Sachverständigenhonorare | 2114 | 3114 | 13 | 5 584,80 | 7 500,00 | -1 915,20 | 6 238,80 | 7 500,00 | -1 261,20 |
| SU 21 / 31 | Summe Erträge / Einzahlungen operative Gebarung | | | | 5 584,80 | 7 500,00 | -1 915,20 | 6 238,80 | 7 500,00 | -1 261,20 |
| 1/131000-728000 | Sachverständigenhonorare | 2225 | 3225 | 24 | 10 974,24 | 12 500,00 | -1 525,76 | 10 545,84 | 12 500,00 | -1 954,16 |
| SU 22 / 32 | Summe Aufwendungen / Auszahlungen operative Gebarung | | | | 10 974,24 | 12 500,00 | -1 525,76 | 10 545,84 | 12 500,00 | -1 954,16 |
| SA 0 / SA 1 | (0) Nettoergebnis (21 - 22) / (1) Geldfluss operative Gebarung (31 - 32) | | | | -5 389,44 | -5 000,00 | -389,44 | -4 307,04 | -5 000,00 | 692,96 |
| SU 23 | Summe Haushaltsrücklagen | | | | 0,00 | 0,00 | 0,00 | 0,00 | 0,00 | 0,00 |
| SA00 | Nettoergebnis nach Zuw./Entn. Haushaltsrücklagen (Saldo 0 +/- SU23) | | | | -5 389,44 | -5 000,00 | -389,44 | | | |
| Investive Gebarung | | | | | | | | | | |
| SU 33 | Summe Einzahlungen investive Gebarung | | | | | | | 0,00 | 0,00 | 0,00 |
| SU 34 | Summe Auszahlungen investive Gebarung | | | | | | | 0,00 | 0,00 | 0,00 |
| SA2 | Saldo (2) Geldfluss aus der Investiven Gebarung (33 - 34) | | | | | | | 0,00 | 0,00 | 0,00 |
| SA3 | Saldo (3) Nettofinanzierungssaldo (Saldo 1 + Saldo 2) | | | | | | | -4 307,04 | -5 000,00 | 692,96 |
| Finanzierungstätigkeit | | | | | | | | | | |
| SU 35 | Summe Einzahlungen aus der Finanzierungstätigkeit | | | | | | | 0,00 | 0,00 | 0,00 |
| SU 36 | Summe Auszahlungen aus der Finanzierungstätigkeit | | | | | | | 0,00 | 0,00 | 0,00 |
| SA4 | Saldo (4) Geldfluss aus der Finanzierungstätigkeit (35 - 36) | | | | | | | 0,00 | 0,00 | 0,00 |
| SA5 | Saldo (5) Geldfluss aus der voranschlagswirksamen Gebarung (Saldo 3 + Saldo 4) | | | | | | | -4 307,04 | -5 000,00 | 692,96 |
| 133 | Veterinärpolizei | | | | | | | | | |
| 133000 | Veterinärpolizei | | | | | | | | | |
| Operative Gebarung | | | | | | | | | | |
| 2/133000+808000 | Erlöse für Hundemarken | 2116 | 3116 | 16 | 14,20 | 100,00 | -85,80 | 13,00 | 100,00 | -87,00 |
| SU 21 / 31 | Summe Erträge / Einzahlungen operative Gebarung | | | | 14,20 | 100,00 | -85,80 | 13,00 | 100,00 | -87,00 |
| SU 22 / 32 | Summe Aufwendungen / Auszahlungen operative Gebarung | | | | 0,00 | 0,00 | 0,00 | 0,00 | 0,00 | 0,00 |
| SA 0 / SA 1 | (0) Nettoergebnis (21 - 22) / (1) Geldfluss operative Gebarung (31 - 32) | | | | 14,20 | 100,00 | -85,80 | 13,00 | 100,00 | -87,00 |
| SU 23 | Summe Haushaltsrücklagen | | | | 0,00 | 0,00 | 0,00 | 0,00 | 0,00 | 0,00 |
| SA00 | Nettoergebnis nach Zuw./Entn. Haushaltsrücklagen (Saldo 0 +/- SU23) | | | | 14,20 | 100,00 | -85,80 | | | |
| Investive Gebarung | | | | | | | | | | |
| SU 33 | Summe Einzahlungen investive Gebarung | | | | | | | 0,00 | 0,00 | 0,00 |
| SU 34 | Summe Auszahlungen investive Gebarung | | | | | | | 0,00 | 0,00 | 0,00 |
| SA2 | Saldo (2) Geldfluss aus der Investiven Gebarung (33 - 34) | | | | | | | 0,00 | 0,00 | 0,00 |

| | | MVAG | | | Ergebnisrechnung | | | Finanzierungsrechnung | | |
|-------------------------------|---|------|------|------|-------------------|--------------------|-------------------|-----------------------|-------------------|-------------------|
| | | EH | FH | VCQU | RA 2022 | VA 2022 | RA - VA | RA 2022 | VA 2022 | RA - VA |
| SA3 | Saldo (3) Nettofinanzierungssaldo (Saldo 1 + Saldo 2) | | | | | | | 13,00 | 100,00 | -87,00 |
| Finanzierungstätigkeit | | | | | | | | | | |
| SU 35 | Summe Einzahlungen aus der Finanzierungstätigkeit | | | | | | | 0,00 | 0,00 | 0,00 |
| SU 36 | Summe Auszahlungen aus der Finanzierungstätigkeit | | | | | | | 0,00 | 0,00 | 0,00 |
| SA4 | Saldo (4) Geldfluss aus der Finanzierungstätigkeit (35 – 36) | | | | | | | 0,00 | 0,00 | 0,00 |
| SA5 | Saldo (5) Geldfluss aus der voranschlagswirksamen Gebarung (Saldo 3 + Saldo 4) | | | | | | | 13,00 | 100,00 | -87,00 |
| | | | | | | | | | | |
| 16 | Feuerwehrwesen | | | | | | | | | |
| 163 | Freiwillige Feuerwehren | | | | | | | | | |
| 163000 | Freiwillige Feuerwehren | | | | | | | | | |
| Operative Gebarung | | | | | | | | | | |
| 2/163000+813000 | Erträge aus der Auflösung von Investitionszuschüssen (Kapitaltransfers) | | 2127 | | 21 796,40 | 21 800,00 | -3,60 | | | |
| SU 21 / 31 | Summe Erträge / Einzahlungen operative Gebarung | | | | 21 796,40 | 21 800,00 | -3,60 | 0,00 | 0,00 | 0,00 |
| 1/163000-511000 | Geldbezüge der Vertragsbediensteten in handwerklicher Verwendung | 2211 | 3211 | 20 | 1 124,48 | 1 100,00 | 24,48 | 1 124,48 | 1 100,00 | 24,48 |
| 1/163000-565000 | Mehrleistungsvergütungen | 2211 | 3211 | 20 | 80,29 | | 80,29 | 80,29 | | 80,29 |
| 1/163000-569000 | Sonstige Nebengebühren | 2211 | 3211 | 20 | 6,81 | | 6,81 | 6,81 | | 6,81 |
| 1/163000-580000 | DGB für Familienbeihilfen | 2212 | 3212 | 20 | 47,13 | | 47,13 | 47,13 | | 47,13 |
| 1/163000-582000 | Sonstige Dienstgeberbeiträge zur sozialen Sicherheit | 2212 | 3212 | 20 | 256,07 | | 256,07 | 256,07 | | 256,07 |
| 1/163000-614000 | Instandhaltung von Gebäuden und Bauten | 2224 | 3224 | 24 | 1 655,15 | 2 500,00 | -844,85 | 1 655,15 | 2 500,00 | -844,85 |
| 1/163000-670000 | Versicherungen | 2222 | 3222 | 24 | 1 690,93 | 1 800,00 | -109,07 | 1 690,93 | 1 800,00 | -109,07 |
| 1/163000-680000 | Planmäßige Abschreibung | 2226 | | | 52 503,39 | 52 500,00 | 3,39 | | | |
| 1/163000-711000 | Gebühren für die Benützung von Gemeindeeinrichtungen und Anlagen gemäß FAG | 2225 | 3225 | 24 | 538,21 | 500,00 | 38,21 | 538,21 | 500,00 | 38,21 |
| 1/163000-724000 | Reisegebühren | 2225 | 3225 | 24 | 1,98 | | 1,98 | 1,98 | | 1,98 |
| 1/163000-729910 | Sonstige Aufwendungen | 2225 | 3225 | 24 | | 34 000,00 | -34 000,00 | | 34 000,00 | -34 000,00 |
| 1/163000-754000 | Subventionen an Freiwillige Feuerwehren | 2231 | 3231 | 26 | 33 553,07 | 30 000,00 | 3 553,07 | 33 553,07 | 30 000,00 | 3 553,07 |
| 1/163000-757000 | Förderung Feuerwehrkurse | 2234 | 3234 | 27 | 1 522,10 | 2 500,00 | -977,90 | 1 522,10 | 2 500,00 | -977,90 |
| SU 22 / 32 | Summe Aufwendungen / Auszahlungen operative Gebarung | | | | 92 979,61 | 124 900,00 | -31 920,39 | 40 476,22 | 72 400,00 | -31 923,78 |
| SA 0 / SA 1 | (0) Nettoergebnis (21 - 22) / (1) Geldfluss operative Gebarung (31 – 32) | | | | -71 183,21 | -103 100,00 | 31 916,79 | -40 476,22 | -72 400,00 | 31 923,78 |
| SU 23 | Summe Haushaltsrücklagen | | | | 0,00 | 0,00 | 0,00 | 0,00 | 0,00 | 0,00 |
| SA00 | Nettoergebnis nach Zuw./Entn. Haushaltsrücklagen (Saldo 0 +/- SU23) | | | | -71 183,21 | -103 100,00 | 31 916,79 | | | |
| Investive Gebarung | | | | | | | | | | |
| SU 33 | Summe Einzahlungen investive Gebarung | | | | | | | 0,00 | 0,00 | 0,00 |

| | | MVAG | | | Ergebnisrechnung | | | Finanzierungsrechnung | | |
|-------------------------------|---|------|------|------|------------------|------------------|-------------------|-----------------------|-------------------|-------------------|
| | | EH | FH | VCQU | RA 2022 | VA 2022 | RA - VA | RA 2022 | VA 2022 | RA - VA |
| SU 34 | Summe Auszahlungen investive Gebarung | | | | | | | 0,00 | 0,00 | 0,00 |
| SA2 | Saldo (2) Geldfluss aus der Investiven Gebarung (33 – 34) | | | | | | | 0,00 | 0,00 | 0,00 |
| SA3 | Saldo (3) Nettofinanzierungssaldo (Saldo 1 + Saldo 2) | | | | | | | -40 476,22 | -72 400,00 | 31 923,78 |
| Finanzierungstätigkeit | | | | | | | | | | |
| SU 35 | Summe Einzahlungen aus der Finanzierungstätigkeit | | | | | | | 0,00 | 0,00 | 0,00 |
| SU 36 | Summe Auszahlungen aus der Finanzierungstätigkeit | | | | | | | 0,00 | 0,00 | 0,00 |
| SA4 | Saldo (4) Geldfluss aus der Finanzierungstätigkeit (35 – 36) | | | | | | | 0,00 | 0,00 | 0,00 |
| SA5 | Saldo (5) Geldfluss aus der voranschlagswirksamen Gebarung (Saldo 3 + Saldo 4) | | | | | | | -40 476,22 | -72 400,00 | 31 923,78 |
| 163002 | Freiwillige Feuerwehren | | | | | | | | | |
| Operative Gebarung | | | | | | | | | | |
| 6/163002+829910 | Sonstige Erträge | 2116 | 3116 | 1 18 | 17 205,30 | 34 000,00 | -16 794,70 | 17 205,30 | 34 000,00 | -16 794,70 |
| 6/163002+861000 | Transfers von Ländern, Landesfonds und Landeskammern | 2121 | 3121 | 1 15 | | 7 500,00 | -7 500,00 | | 7 500,00 | -7 500,00 |
| SU 21 / 31 | Summe Erträge / Einzahlungen operative Gebarung | | | | 17 205,30 | 41 500,00 | -24 294,70 | 17 205,30 | 41 500,00 | -24 294,70 |
| 1/163002-680000 | Planmäßige Abschreibung | 2226 | | | 1 720,53 | | 1 720,53 | | | |
| 1/163002-729910 | Sonstige Aufwendungen | 2225 | 3225 | 24 | 17 205,30 | | 17 205,30 | 17 205,30 | | 17 205,30 |
| SU 22 / 32 | Summe Aufwendungen / Auszahlungen operative Gebarung | | | | 18 925,83 | 0,00 | 18 925,83 | 17 205,30 | 0,00 | 17 205,30 |
| SA 0 / SA 1 | (0) Nettoergebnis (21 - 22) / (1) Geldfluss operative Gebarung (31 – 32) | | | | -1 720,53 | 41 500,00 | -43 220,53 | 0,00 | 41 500,00 | -41 500,00 |
| SU 23 | Summe Haushaltsrücklagen | | | | 0,00 | 0,00 | 0,00 | 0,00 | 0,00 | 0,00 |
| SA00 | Nettoergebnis nach Zuw./Entn. Haushaltsrücklagen (Saldo 0 +/- SU23) | | | | -1 720,53 | 41 500,00 | -43 220,53 | | | |
| Investive Gebarung | | | | | | | | | | |
| SU 33 | Summe Einzahlungen investive Gebarung | | | | | | | 0,00 | 0,00 | 0,00 |
| 5/163002-010000 | Containerbauten FF Unterlembach | | 3413 | 1 40 | | | | 17 205,30 | 17 000,00 | 205,30 |
| 5/163002-020000 | Maschinen und maschinelle Anlagen | | 3414 | 1 41 | | | | | 24 500,00 | -24 500,00 |
| SU 34 | Summe Auszahlungen investive Gebarung | | | | | | | 17 205,30 | 41 500,00 | -24 294,70 |
| SA2 | Saldo (2) Geldfluss aus der Investiven Gebarung (33 – 34) | | | | | | | -17 205,30 | -41 500,00 | 24 294,70 |
| SA3 | Saldo (3) Nettofinanzierungssaldo (Saldo 1 + Saldo 2) | | | | | | | -17 205,30 | 0,00 | -17 205,30 |
| Finanzierungstätigkeit | | | | | | | | | | |
| SU 35 | Summe Einzahlungen aus der Finanzierungstätigkeit | | | | | | | 0,00 | 0,00 | 0,00 |
| SU 36 | Summe Auszahlungen aus der Finanzierungstätigkeit | | | | | | | 0,00 | 0,00 | 0,00 |
| SA4 | Saldo (4) Geldfluss aus der Finanzierungstätigkeit (35 – 36) | | | | | | | 0,00 | 0,00 | 0,00 |
| SA5 | Saldo (5) Geldfluss aus der voranschlagswirksamen Gebarung (Saldo 3 + Saldo 4) | | | | | | | -17 205,30 | 0,00 | -17 205,30 |
| 163004 | Freiwillige Feuerwehren | | | | | | | | | |
| Operative Gebarung | | | | | | | | | | |
| SU 21 / 31 | Summe Erträge / Einzahlungen operative Gebarung | | | | 0,00 | 0,00 | 0,00 | 0,00 | 0,00 | 0,00 |
| SU 22 / 32 | Summe Aufwendungen / Auszahlungen operative Gebarung | | | | 0,00 | 0,00 | 0,00 | 0,00 | 0,00 | 0,00 |

| | | MVAG | MVAG | VCQU | Ergebnisrechnung | | | Finanzierungsrechnung | | |
|-------------------------------|---|------|------|---------|------------------|----------------|---------------|-----------------------|----------------|-------------------|
| | | EH | FH | | RA 2022 | VA 2022 | RA - VA | RA 2022 | VA 2022 | RA - VA |
| SA 0 / SA 1 | (0) Nettoergebnis (21 - 22) / (1) Geldfluss operative Gebarung (31 – 32) | | | | 0,00 | 0,00 | 0,00 | 0,00 | 0,00 | 0,00 |
| SU 23 | Summe Haushaltsrücklagen | | | | 0,00 | 0,00 | 0,00 | 0,00 | 0,00 | 0,00 |
| SA00 | Nettoergebnis nach Zuw./Entn. Haushaltsrücklagen (Saldo 0 +/- SU23) | | | | 0,00 | 0,00 | 0,00 | | | |
| Investive Gebarung | | | | | | | | | | |
| SU 33 | Summe Einzahlungen investive Gebarung | | | | | | | 0,00 | 0,00 | 0,00 |
| 5/163004-001000 | Ankauf Grundstück Feuerwehr Unterlembach | | 3412 | 1 40 | | | | 1 611,20 | | 1 611,20 |
| 5/163004-010000 | Neubau Feuerwehrhaus Unterlembach | | 3413 | 1 40 | | | | 14 820,00 | | 14 820,00 |
| SU 34 | Summe Auszahlungen investive Gebarung | | | | | | | 16 431,20 | 0,00 | 16 431,20 |
| SA2 | Saldo (2) Geldfluss aus der Investiven Gebarung (33 – 34) | | | | | | | -16 431,20 | 0,00 | -16 431,20 |
| SA3 | Saldo (3) Nettofinanzierungssaldo (Saldo 1 + Saldo 2) | | | | | | | -16 431,20 | 0,00 | -16 431,20 |
| Finanzierungstätigkeit | | | | | | | | | | |
| SU 35 | Summe Einzahlungen aus der Finanzierungstätigkeit | | | | | | | 0,00 | 0,00 | 0,00 |
| SU 36 | Summe Auszahlungen aus der Finanzierungstätigkeit | | | | | | | 0,00 | 0,00 | 0,00 |
| SA4 | Saldo (4) Geldfluss aus der Finanzierungstätigkeit (35 – 36) | | | | | | | 0,00 | 0,00 | 0,00 |
| SA5 | Saldo (5) Geldfluss aus der voranschlagswirksamen Gebarung (Saldo 3 + Saldo 4) | | | | | | | -16 431,20 | 0,00 | -16 431,20 |
| 18 | Landesverteidigung | | | | | | | | | |
| 180 | Zivilschutz | | | | | | | | | |
| 180000 | Zivilschutz | | | | | | | | | |
| Operative Gebarung | | | | | | | | | | |
| SU 21 / 31 | Summe Erträge / Einzahlungen operative Gebarung | | | | 0,00 | 0,00 | 0,00 | 0,00 | 0,00 | 0,00 |
| 1/180000-726000 | Mitgliedsbeitrag - Zivilschutz | | 2225 | 3225 24 | 463,05 | 500,00 | -36,95 | 463,05 | 500,00 | -36,95 |
| SU 22 / 32 | Summe Aufwendungen / Auszahlungen operative Gebarung | | | | 463,05 | 500,00 | -36,95 | 463,05 | 500,00 | -36,95 |
| SA 0 / SA 1 | (0) Nettoergebnis (21 - 22) / (1) Geldfluss operative Gebarung (31 – 32) | | | | -463,05 | -500,00 | 36,95 | -463,05 | -500,00 | 36,95 |
| SU 23 | Summe Haushaltsrücklagen | | | | 0,00 | 0,00 | 0,00 | 0,00 | 0,00 | 0,00 |
| SA00 | Nettoergebnis nach Zuw./Entn. Haushaltsrücklagen (Saldo 0 +/- SU23) | | | | -463,05 | -500,00 | 36,95 | | | |
| Investive Gebarung | | | | | | | | | | |
| SU 33 | Summe Einzahlungen investive Gebarung | | | | | | | 0,00 | 0,00 | 0,00 |
| SU 34 | Summe Auszahlungen investive Gebarung | | | | | | | 0,00 | 0,00 | 0,00 |
| SA2 | Saldo (2) Geldfluss aus der Investiven Gebarung (33 – 34) | | | | | | | 0,00 | 0,00 | 0,00 |
| SA3 | Saldo (3) Nettofinanzierungssaldo (Saldo 1 + Saldo 2) | | | | | | | -463,05 | -500,00 | 36,95 |
| Finanzierungstätigkeit | | | | | | | | | | |
| SU 35 | Summe Einzahlungen aus der Finanzierungstätigkeit | | | | | | | 0,00 | 0,00 | 0,00 |
| SU 36 | Summe Auszahlungen aus der Finanzierungstätigkeit | | | | | | | 0,00 | 0,00 | 0,00 |
| SA4 | Saldo (4) Geldfluss aus der Finanzierungstätigkeit (35 – 36) | | | | | | | 0,00 | 0,00 | 0,00 |

| | MVAG | | VCQU | Ergebnisrechnung | | | Finanzierungsrechnung | | |
|-----|--|----|------|------------------|---------|---------|-----------------------|---------|---------|
| | EH | FH | | RA 2022 | VA 2022 | RA - VA | RA 2022 | VA 2022 | RA - VA |
| SA5 | Saldo (5) Geldfluss aus der voranschlagswirksamen Gebarung (Saldo 3 + Saldo 4) | | | | | | -463,05 | -500,00 | 36,95 |

| | | MVAG | MVAG | VCQU | Ergebnisrechnung | | | Finanzierungsrechnung | | |
|--|---|------|------|------|------------------|------------------|------------------|-----------------------|------------------|------------------|
| | | EH | FH | | RA 2022 | VA 2022 | RA - VA | RA 2022 | VA 2022 | RA - VA |
| 2 Unterricht, Erziehung, Sport und Wissenschaft | | | | | | | | | | |
| 21 | Allgemeinbildender Unterricht | | | | | | | | | |
| 211 | Volksschulen | | | | | | | | | |
| 211000 | Volksschule | | | | | | | | | |
| Operative Gebarung | | | | | | | | | | |
| 2/211000+810000 | Ferienbetreuung Volksschule | 2114 | 3114 | 13 | 2 759,00 | 2 700,00 | 59,00 | 2 734,00 | 2 700,00 | 34,00 |
| 2/211000+810100 | Schulische Nachmittagsbetreuung | 2114 | 3114 | 13 | 11 361,00 | 15 000,00 | -3 639,00 | 10 766,00 | 15 000,00 | -4 234,00 |
| 2/211000+810200 | Weiterverrechnung Mittagessen | 2114 | 3114 | 13 | 5 508,00 | 3 500,00 | 2 008,00 | 5 454,00 | 3 500,00 | 1 954,00 |
| 2/211000+813000 | Erträge aus der Auflösung von Investitionszuschüssen (Kapitaltransfers) | 2127 | | | 7 359,36 | 6 600,00 | 759,36 | | | |
| 2/211000+817000 | Erträge aus der Auflösung von sonstigen Rückstellungen | 2117 | | | 63,47 | | 63,47 | | | |
| 2/211000+827000 | Personalkostensätze | 2116 | 3116 | 18 | 32 038,46 | 16 300,00 | 15 738,46 | 32 038,46 | 16 300,00 | 15 738,46 |
| 2/211000+828000 | Rückersätze Strom | 2116 | 3116 | 18 | 3 042,26 | 3 900,00 | -857,74 | 3 042,26 | 3 900,00 | -857,74 |
| 2/211000+829000 | Sonstige Einnahmen | 2116 | 3116 | 18 | 240,30 | 500,00 | -259,70 | 240,30 | 500,00 | -259,70 |
| 2/211000+861000 | Zinsen- u. Annuitätzuschüsse Schul- u. Kindergartenfond | 2121 | 3121 | 15 | 3 852,21 | 3 800,00 | 52,21 | 3 852,21 | 3 800,00 | 52,21 |
| 2/211000+861100 | Zinszuschüsse des Landes | 2121 | 3121 | 15 | 286,88 | 300,00 | -13,12 | 286,88 | 300,00 | -13,12 |
| SU 21 / 31 | Summe Erträge / Einzahlungen operative Gebarung | | | | 66 510,94 | 52 600,00 | 13 910,94 | 58 414,11 | 46 000,00 | 12 414,11 |
| 1/211000-400000 | Geringwertige Wirtschaftsgüter des Anlagevermögens | 2221 | 3221 | 23 | 7 091,99 | 8 400,00 | -1 308,01 | 7 261,89 | 8 400,00 | -1 138,11 |
| 1/211000-430000 | Mittagessen schulische Nachmittagsbetreuung | 2221 | 3221 | 23 | 4 385,31 | 4 000,00 | 385,31 | 4 077,11 | 4 000,00 | 77,11 |
| 1/211000-451000 | Beheizung | 2221 | 3221 | 23 | 13 597,37 | 15 000,00 | -1 402,63 | 13 597,37 | 15 000,00 | -1 402,63 |
| 1/211000-454000 | Reinigungsmittel | 2221 | 3221 | 23 | 1 715,30 | 2 000,00 | -284,70 | 1 715,30 | 2 000,00 | -284,70 |
| 1/211000-456000 | Schreib-, Zeichen- u. Sonstige Büromittel | 2221 | 3221 | 23 | 1 457,33 | 1 400,00 | 57,33 | 1 397,38 | 1 400,00 | -2,62 |
| 1/211000-457000 | Druckwerke | 2221 | 3221 | 23 | 4 699,88 | 4 000,00 | 699,88 | 3 967,76 | 4 000,00 | -32,24 |
| 1/211000-459000 | Sonstige Verbrauchsgüter | 2221 | 3221 | 23 | 1 130,83 | 800,00 | 330,83 | 970,34 | 800,00 | 170,34 |
| 1/211000-511000 | Geldbezüge der Vertragsbediensteten in handwerklicher Verwendung | 2211 | 3211 | 20 | 90 531,68 | 90 000,00 | 531,68 | 90 531,68 | 90 000,00 | 531,68 |
| 1/211000-523000 | Geldbezüge d. nicht ganzj. beschäftigten Arbeiter | 2211 | 3211 | 20 | | 1 200,00 | -1 200,00 | | 1 200,00 | -1 200,00 |
| 1/211000-565000 | Mehrleistungsvergütungen | 2211 | 3211 | 20 | 303,86 | 500,00 | -196,14 | 303,86 | 500,00 | -196,14 |
| 1/211000-569000 | Sonstige Nebengebühren | 2211 | 3211 | 20 | 205,22 | 100,00 | 105,22 | 205,22 | 100,00 | 105,22 |
| 1/211000-580000 | DGB für Familienbeihilfen | 2212 | 3212 | 20 | 3 583,62 | 3 500,00 | 83,62 | 3 583,62 | 3 500,00 | 83,62 |
| 1/211000-582000 | Sonstige Dienstgeberbeiträge zur sozialen Sicherheit | 2212 | 3212 | 20 | 21 786,66 | 22 000,00 | -213,34 | 21 786,66 | 22 000,00 | -213,34 |
| 1/211000-590000 | Freiwillige Sozialleistungen an Bedienstete | 2212 | 3212 | 20 | 900,00 | 500,00 | 400,00 | 900,00 | 500,00 | 400,00 |

| | | MVAG | | | Ergebnisrechnung | | | Finanzierungsrechnung | | |
|-------------------------------|---|------|------|------|--------------------|--------------------|------------------|-----------------------|--------------------|------------------|
| | | EH | FH | VCQU | RA 2022 | VA 2022 | RA - VA | RA 2022 | VA 2022 | RA - VA |
| 1/211000-591000 | Dotierung von Rückstellungen für Abfertigungen | 2214 | | | 1 421,50 | 100,00 | 1 321,50 | | | |
| 1/211000-592000 | Dotierung von Rückstellungen für Jubiläumszuwendungen | 2214 | | | 776,04 | 100,00 | 676,04 | | | |
| 1/211000-600000 | Strom | 2222 | 3222 | 24 | 7 452,77 | 2 800,00 | 4 652,77 | 6 124,60 | 2 800,00 | 3 324,60 |
| 1/211000-614000 | Instandhaltung von Gebäuden | 2224 | 3224 | 24 | 3 159,68 | 2 500,00 | 659,68 | 2 480,82 | 2 500,00 | -19,18 |
| 1/211000-618000 | Instandhaltung von Sonst. Anlagen | 2224 | 3224 | 24 | 1 440,56 | 1 500,00 | -59,44 | 1 440,56 | 1 500,00 | -59,44 |
| 1/211000-620000 | Transportkosten Schwimmunterricht | 2222 | 3222 | 24 | | 1 700,00 | -1 700,00 | | 1 700,00 | -1 700,00 |
| 1/211000-630000 | Porto | 2222 | 3222 | 24 | 39,10 | 100,00 | -60,90 | 36,10 | 100,00 | -63,90 |
| 1/211000-631000 | Telefongebühren | 2222 | 3222 | 24 | 706,40 | 1 000,00 | -293,60 | 706,40 | 1 000,00 | -293,60 |
| 1/211000-650000 | Kreditzinsen | 2241 | 3241 | 25 | 384,74 | 400,00 | -15,26 | 384,74 | 400,00 | -15,26 |
| 1/211000-670000 | Versicherungen | 2222 | 3222 | 24 | 3 429,67 | 3 200,00 | 229,67 | 3 429,67 | 3 200,00 | 229,67 |
| 1/211000-680000 | Planmäßige Abschreibung | 2226 | | | 44 041,72 | 43 600,00 | 441,72 | | | |
| 1/211000-710000 | Öffentliche Abgaben | 2225 | 3225 | 24 | 1 206,79 | 1 300,00 | -93,21 | 1 206,79 | 1 300,00 | -93,21 |
| 1/211000-711000 | Gebühren f. Benützung von Gemeindeeinrichtungen | 2225 | 3225 | 24 | 3 214,70 | 3 500,00 | -285,30 | 3 214,70 | 3 500,00 | -285,30 |
| 1/211000-723000 | Amtspauschalien und Repräsentationsaufwendungen | 2225 | 3225 | 24 | 231,60 | | 231,60 | 231,60 | | 231,60 |
| 1/211000-724000 | Reisegebühren | 2225 | 3225 | 24 | 22,68 | | 22,68 | 22,68 | | 22,68 |
| 1/211000-728000 | Unterrichtsfilmbeitrag | 2225 | 3225 | 24 | 529,91 | 600,00 | -70,09 | 529,91 | 600,00 | -70,09 |
| 1/211000-728100 | Rundfunkgebühren | 2225 | 3225 | 24 | 431,26 | 500,00 | -68,74 | 431,26 | 500,00 | -68,74 |
| 1/211000-728200 | Entgelte für sonst. Leistungen (Nachmittagsbetreuung) | 2225 | 3225 | 24 | 75 949,00 | 60 000,00 | 15 949,00 | 75 949,00 | 60 000,00 | 15 949,00 |
| 1/211000-728300 | Benützungsg Gebühr Hallenbad | 2225 | 3225 | 24 | 506,25 | 1 000,00 | -493,75 | 506,25 | 1 000,00 | -493,75 |
| SU 22 / 32 | Summe Aufwendungen / Auszahlungen operative Gebarung | | | | 296 333,42 | 277 300,00 | 19 033,42 | 246 993,27 | 233 500,00 | 13 493,27 |
| SA 0 / SA 1 | (0) Nettoergebnis (21 - 22) / (1) Geldfluss operative Gebarung (31 - 32) | | | | -229 822,48 | -224 700,00 | -5 122,48 | -188 579,16 | -187 500,00 | -1 079,16 |
| SU 23 | Summe Haushaltsrücklagen | | | | 0,00 | 0,00 | 0,00 | 0,00 | 0,00 | 0,00 |
| SA00 | Nettoergebnis nach Zuw./Entn. Haushaltsrücklagen (Saldo 0 +/- SU23) | | | | -229 822,48 | -224 700,00 | -5 122,48 | | | |
| Investive Gebarung | | | | | | | | | | |
| SU 33 | Summe Einzahlungen investive Gebarung | | | | | | | 0,00 | 0,00 | 0,00 |
| 1/211000-042000 | Schulmöbel, Lehrmittel | | 3415 | 2 41 | | | | 13 083,76 | 13 000,00 | 83,76 |
| SU 34 | Summe Auszahlungen investive Gebarung | | | | | | | 13 083,76 | 13 000,00 | 83,76 |
| SA2 | Saldo (2) Geldfluss aus der Investiven Gebarung (33 - 34) | | | | | | | -13 083,76 | -13 000,00 | -83,76 |
| SA3 | Saldo (3) Nettofinanzierungssaldo (Saldo 1 + Saldo 2) | | | | | | | -201 662,92 | -200 500,00 | -1 162,92 |
| Finanzierungstätigkeit | | | | | | | | | | |
| SU 35 | Summe Einzahlungen aus der Finanzierungstätigkeit | | | | | | | 0,00 | 0,00 | 0,00 |
| 1/211000-346000 | Tilgung von Bankdarlehen | | 3614 | 65 | | | | 20 076,54 | 20 100,00 | -23,46 |
| SU 36 | Summe Auszahlungen aus der Finanzierungstätigkeit | | | | | | | 20 076,54 | 20 100,00 | -23,46 |
| SA4 | Saldo (4) Geldfluss aus der Finanzierungstätigkeit (35 - 36) | | | | | | | -20 076,54 | -20 100,00 | 23,46 |

| | | MVAG | MVAG | VCQU | Ergebnisrechnung | | | Finanzierungsrechnung | | |
|-------------------------------|--|------|------|------|------------------|------------|-----------|-----------------------|-------------|-----------|
| | | EH | FH | | RA 2022 | VA 2022 | RA - VA | RA 2022 | VA 2022 | RA - VA |
| SU 36 | Summe Auszahlungen aus der Finanzierungstätigkeit | | | | | | | 0,00 | 0,00 | 0,00 |
| SA4 | Saldo (4) Geldfluss aus der Finanzierungstätigkeit (35 – 36) | | | | | | | 0,00 | 0,00 | 0,00 |
| SA5 | Saldo (5) Geldfluss aus der voranschlagswirksamen Gebarung (Saldo 3 + Saldo 4) | | | | | | | -116 916,89 | -131 300,00 | 14 383,11 |
| 213 | Sonderschulen | | | | | | | | | |
| 213000 | Sonderschulen | | | | | | | | | |
| Operative Gebarung | | | | | | | | | | |
| 2/213000+861000 | Transfers von Ländern, Landesfonds und Landeskammern | 2121 | 3121 | 15 | 366,31 | | 366,31 | 366,31 | | 366,31 |
| SU 21 / 31 | Summe Erträge / Einzahlungen operative Gebarung | | | | 366,31 | 0,00 | 366,31 | 366,31 | 0,00 | 366,31 |
| 1/213000-752000 | Schulumlage Lfd. Sonderschule | 2231 | 3231 | 26 | | 6 500,00 | -6 500,00 | | 6 500,00 | -6 500,00 |
| SU 22 / 32 | Summe Aufwendungen / Auszahlungen operative Gebarung | | | | 0,00 | 6 500,00 | -6 500,00 | 0,00 | 6 500,00 | -6 500,00 |
| SA 0 / SA 1 | (0) Nettoergebnis (21 - 22) / (1) Geldfluss operative Gebarung (31 – 32) | | | | 366,31 | -6 500,00 | 6 866,31 | 366,31 | -6 500,00 | 6 866,31 |
| SU 23 | Summe Haushaltsrücklagen | | | | 0,00 | 0,00 | 0,00 | 0,00 | 0,00 | 0,00 |
| SA00 | Nettoergebnis nach Zuw./Entn. Haushaltsrücklagen (Saldo 0 +/- SU23) | | | | 366,31 | -6 500,00 | 6 866,31 | | | |
| Investive Gebarung | | | | | | | | | | |
| SU 33 | Summe Einzahlungen investive Gebarung | | | | | | | 0,00 | 0,00 | 0,00 |
| SU 34 | Summe Auszahlungen investive Gebarung | | | | | | | 0,00 | 0,00 | 0,00 |
| SA2 | Saldo (2) Geldfluss aus der Investiven Gebarung (33 – 34) | | | | | | | 0,00 | 0,00 | 0,00 |
| SA3 | Saldo (3) Nettofinanzierungssaldo (Saldo 1 + Saldo 2) | | | | | | | 366,31 | -6 500,00 | 6 866,31 |
| Finanzierungstätigkeit | | | | | | | | | | |
| SU 35 | Summe Einzahlungen aus der Finanzierungstätigkeit | | | | | | | 0,00 | 0,00 | 0,00 |
| SU 36 | Summe Auszahlungen aus der Finanzierungstätigkeit | | | | | | | 0,00 | 0,00 | 0,00 |
| SA4 | Saldo (4) Geldfluss aus der Finanzierungstätigkeit (35 – 36) | | | | | | | 0,00 | 0,00 | 0,00 |
| SA5 | Saldo (5) Geldfluss aus der voranschlagswirksamen Gebarung (Saldo 3 + Saldo 4) | | | | | | | 366,31 | -6 500,00 | 6 866,31 |
| 214 | Polytechnische Schulen | | | | | | | | | |
| 214000 | Polytechnische Schulen | | | | | | | | | |
| Operative Gebarung | | | | | | | | | | |
| SU 21 / 31 | Summe Erträge / Einzahlungen operative Gebarung | | | | 0,00 | 0,00 | 0,00 | 0,00 | 0,00 | 0,00 |
| 1/214000-752000 | Schulumlage Lfd. Polytechnische Schule | 2231 | 3231 | 26 | 17 313,66 | 16 700,00 | 613,66 | 17 313,66 | 16 700,00 | 613,66 |
| SU 22 / 32 | Summe Aufwendungen / Auszahlungen operative Gebarung | | | | 17 313,66 | 16 700,00 | 613,66 | 17 313,66 | 16 700,00 | 613,66 |
| SA 0 / SA 1 | (0) Nettoergebnis (21 - 22) / (1) Geldfluss operative Gebarung (31 – 32) | | | | -17 313,66 | -16 700,00 | -613,66 | -17 313,66 | -16 700,00 | -613,66 |
| SU 23 | Summe Haushaltsrücklagen | | | | 0,00 | 0,00 | 0,00 | 0,00 | 0,00 | 0,00 |
| SA00 | Nettoergebnis nach Zuw./Entn. Haushaltsrücklagen (Saldo 0 +/- SU23) | | | | -17 313,66 | -16 700,00 | -613,66 | | | |
| Investive Gebarung | | | | | | | | | | |
| SU 33 | Summe Einzahlungen investive Gebarung | | | | | | | 0,00 | 0,00 | 0,00 |
| SU 34 | Summe Auszahlungen investive Gebarung | | | | | | | 0,00 | 0,00 | 0,00 |

| | | MVAG | | | Ergebnisrechnung | | | Finanzierungsrechnung | | |
|-------------------------------------|--|------|------|------|------------------|-----------|-----------|-----------------------|------------|-----------|
| | | EH | FH | VCQU | RA 2022 | VA 2022 | RA - VA | RA 2022 | VA 2022 | RA - VA |
| SA2 | Saldo (2) Geldfluss aus der Investiven Gebarung (33 – 34) | | | | | | | 0,00 | 0,00 | 0,00 |
| SA3 | Saldo (3) Nettofinanzierungssaldo (Saldo 1 + Saldo 2) | | | | | | | -17 313,66 | -16 700,00 | -613,66 |
| Finanzierungstätigkeit | | | | | | | | | | |
| SU 35 | Summe Einzahlungen aus der Finanzierungstätigkeit | | | | | | | 0,00 | 0,00 | 0,00 |
| SU 36 | Summe Auszahlungen aus der Finanzierungstätigkeit | | | | | | | 0,00 | 0,00 | 0,00 |
| SA4 | Saldo (4) Geldfluss aus der Finanzierungstätigkeit (35 – 36) | | | | | | | 0,00 | 0,00 | 0,00 |
| SA5 | Saldo (5) Geldfluss aus der voranschlagswirksamen Gebarung (Saldo 3 + Saldo 4) | | | | | | | -17 313,66 | -16 700,00 | -613,66 |
| 23 Förderung des Unterrichts | | | | | | | | | | |
| 232 | Schülerbetreuung | | | | | | | | | |
| 232000 | Schülerbetreuung | | | | | | | | | |
| Operative Gebarung | | | | | | | | | | |
| SU 21 / 31 | Summe Erträge / Einzahlungen operative Gebarung | | | | 0,00 | 0,00 | 0,00 | 0,00 | 0,00 | 0,00 |
| 1/232000-768000 | Subventionen (Schikurs, Musterung) 2234 3234 27 | | | | 400,00 | 2 000,00 | -1 600,00 | 400,00 | 2 000,00 | -1 600,00 |
| SU 22 / 32 | Summe Aufwendungen / Auszahlungen operative Gebarung | | | | 400,00 | 2 000,00 | -1 600,00 | 400,00 | 2 000,00 | -1 600,00 |
| SA 0 / SA 1 | (0) Nettoergebnis (21 - 22) / (1) Geldfluss operative Gebarung (31 – 32) | | | | -400,00 | -2 000,00 | 1 600,00 | -400,00 | -2 000,00 | 1 600,00 |
| SU 23 | Summe Haushaltsrücklagen | | | | 0,00 | 0,00 | 0,00 | 0,00 | 0,00 | 0,00 |
| SA00 | Nettoergebnis nach Zuw./Entn. Haushaltsrücklagen (Saldo 0 +/- SU23) | | | | -400,00 | -2 000,00 | 1 600,00 | | | |
| Investive Gebarung | | | | | | | | | | |
| SU 33 | Summe Einzahlungen investive Gebarung | | | | | | | 0,00 | 0,00 | 0,00 |
| SU 34 | Summe Auszahlungen investive Gebarung | | | | | | | 0,00 | 0,00 | 0,00 |
| SA2 | Saldo (2) Geldfluss aus der Investiven Gebarung (33 – 34) | | | | | | | 0,00 | 0,00 | 0,00 |
| SA3 | Saldo (3) Nettofinanzierungssaldo (Saldo 1 + Saldo 2) | | | | | | | -400,00 | -2 000,00 | 1 600,00 |
| Finanzierungstätigkeit | | | | | | | | | | |
| SU 35 | Summe Einzahlungen aus der Finanzierungstätigkeit | | | | | | | 0,00 | 0,00 | 0,00 |
| SU 36 | Summe Auszahlungen aus der Finanzierungstätigkeit | | | | | | | 0,00 | 0,00 | 0,00 |
| SA4 | Saldo (4) Geldfluss aus der Finanzierungstätigkeit (35 – 36) | | | | | | | 0,00 | 0,00 | 0,00 |
| SA5 | Saldo (5) Geldfluss aus der voranschlagswirksamen Gebarung (Saldo 3 + Saldo 4) | | | | | | | -400,00 | -2 000,00 | 1 600,00 |
| 24 Vorschulische Erziehung | | | | | | | | | | |
| 240 | Kindergärten | | | | | | | | | |
| 240000 | Kindergärten | | | | | | | | | |
| Operative Gebarung | | | | | | | | | | |
| 2/240000+810000 | Elternbeiträge | 2114 | 3114 | 13 | 12 646,24 | 12 900,00 | -253,76 | 13 463,82 | 12 900,00 | 563,82 |
| 2/240000+810100 | Nachmittagsbetreuung | 2114 | 3114 | 13 | 8 212,80 | 6 000,00 | 2 212,80 | 8 715,54 | 6 000,00 | 2 715,54 |
| 2/240000+810200 | Kindergartentransport | 2114 | 3114 | 13 | 5 903,30 | 7 000,00 | -1 096,70 | 5 659,89 | 7 000,00 | -1 340,11 |

| | | MVAG | | | Ergebnisrechnung | | | Finanzierungsrechnung | | |
|-------------------|---|------|------|------|------------------|------------------|-----------------|-----------------------|------------------|---------------|
| | | MVAG | MVAG | VCQU | RA 2022 | VA 2022 | RA - VA | RA 2022 | VA 2022 | RA - VA |
| | | EH | FH | | | | | | | |
| 2/240000+810300 | Weiterverrechnung Mittagessen | 2114 | 3114 | 13 | 5 469,39 | 5 000,00 | 469,39 | 5 715,71 | 5 000,00 | 715,71 |
| 2/240000+813000 | Erträge aus der Auflösung von Investitionszuschüssen (Kapitaltransfers) | 2127 | | | 5 632,99 | 4 300,00 | 1 332,99 | | | |
| 2/240000+817000 | Erträge aus der Auflösung von sonstigen Rückstellungen | 2117 | | | 3 072,61 | | 3 072,61 | | | |
| 2/240000+861000 | Zinsen- u. Annuitätenzuschüsse Schul- u. Kindergartenfond | 2121 | 3121 | 15 | 17 437,47 | 19 500,00 | -2 062,53 | 17 437,47 | 19 500,00 | -2 062,53 |
| SU 21 / 31 | Summe Erträge / Einzahlungen operative Gebarung | | | | 58 374,80 | 54 700,00 | 3 674,80 | 50 992,43 | 50 400,00 | 592,43 |
| 1/240000-400000 | Geringwertige Wirtschaftsgüter des Anlagevermögens | 2221 | 3221 | 23 | 5 872,33 | 5 500,00 | 372,33 | 5 258,70 | 5 500,00 | -241,30 |
| 1/240000-430000 | Lebensmittel | 2221 | 3221 | 23 | 3 127,92 | 2 500,00 | 627,92 | 2 234,37 | 2 500,00 | -265,63 |
| 1/240000-430200 | Mittagessen | 2221 | 3221 | 23 | 4 653,20 | 3 800,00 | 853,20 | 4 389,75 | 3 800,00 | 589,75 |
| 1/240000-451000 | Beheizung | 2221 | 3221 | 23 | 7 442,96 | 3 500,00 | 3 942,96 | 3 332,49 | 3 500,00 | -167,51 |
| 1/240000-454000 | Reinigungsmittel | 2221 | 3221 | 23 | 1 416,58 | 1 500,00 | -83,42 | 1 245,69 | 1 500,00 | -254,31 |
| 1/240000-456000 | Schreib-, Zeichen- u. s. Büromittel | 2221 | 3221 | 23 | 1 381,37 | 1 300,00 | 81,37 | 1 361,27 | 1 300,00 | 61,27 |
| 1/240000-457000 | Druckwerke | 2221 | 3221 | 23 | 4 382,00 | 4 500,00 | -118,00 | 3 604,97 | 4 500,00 | -895,03 |
| 1/240000-459000 | Sonstige Verbrauchsgüter | 2221 | 3221 | 23 | 6 639,98 | 5 000,00 | 1 639,98 | 5 850,57 | 5 000,00 | 850,57 |
| 1/240000-511000 | Geldbezüge der Vertragsbediensteten in handwerklicher Verwendung | 2211 | 3211 | 20 | 183 580,94 | 168 000,00 | 15 580,94 | 183 580,94 | 168 000,00 | 15 580,94 |
| 1/240000-523000 | Geldbezüge d. nicht ganzjährig beschäftigten Arbeiter | 2211 | 3211 | 20 | | 500,00 | -500,00 | | 500,00 | -500,00 |
| 1/240000-565000 | Mehrleistungsvergütung | 2211 | 3211 | 20 | 800,46 | 700,00 | 100,46 | 800,46 | 700,00 | 100,46 |
| 1/240000-569000 | Sonstige Nebengebühren | 2211 | 3211 | 20 | 76,49 | 100,00 | -23,51 | 76,49 | 100,00 | -23,51 |
| 1/240000-580000 | DGB für Familienbeihilfen | 2212 | 3212 | 20 | 7 192,93 | 6 600,00 | 592,93 | 7 192,93 | 6 600,00 | 592,93 |
| 1/240000-582000 | Sonstige Dienstgeberbeiträge zur sozialen Sicherheit | 2212 | 3212 | 20 | 39 534,60 | 36 500,00 | 3 034,60 | 39 534,60 | 36 500,00 | 3 034,60 |
| 1/240000-590000 | Freiwillige Sozialleistungen an Bedienstete | 2212 | 3212 | 20 | 1 900,00 | 1 200,00 | 700,00 | 1 900,00 | 1 200,00 | 700,00 |
| 1/240000-591000 | Dotierung von Rückstellungen für Abfertigungen | 2214 | | | 9 281,78 | 100,00 | 9 181,78 | | | |
| 1/240000-592000 | Dotierung von Rückstellungen für Jubiläumszuwendungen | 2214 | | | 7 837,27 | 1 700,00 | 6 137,27 | | | |
| 1/240000-600000 | Strom | 2222 | 3222 | 24 | 4 333,90 | 1 000,00 | 3 333,90 | 2 157,65 | 2 000,00 | 157,65 |
| 1/240000-614000 | Instandhaltung von Gebäuden | 2224 | 3224 | 24 | 383,65 | 5 000,00 | -4 616,35 | 383,65 | 5 000,00 | -4 616,35 |
| 1/240000-618000 | Instandhaltung von Sonst. Anlagen | 2224 | 3224 | 24 | 1 205,81 | 5 000,00 | -3 794,19 | 1 205,81 | 5 000,00 | -3 794,19 |
| 1/240000-631000 | Telefongebühren | 2222 | 3222 | 24 | 1 209,17 | 1 000,00 | 209,17 | 1 209,17 | 1 000,00 | 209,17 |
| 1/240000-650000 | Zinsen für Finanzschulden in Euro | 2241 | 3241 | 25 | 1 319,40 | 2 200,00 | -880,60 | 1 319,40 | 2 200,00 | -880,60 |
| 1/240000-670000 | Versicherungen | 2222 | 3222 | 24 | 1 409,08 | 1 500,00 | -90,92 | 1 409,08 | 1 500,00 | -90,92 |
| 1/240000-680000 | Planmäßige Abschreibung | 2226 | | | 31 836,43 | 31 600,00 | 236,43 | | | |
| 1/240000-710000 | Öffentliche Abgaben | 2225 | 3225 | 24 | 809,08 | 800,00 | 9,08 | 809,08 | 800,00 | 9,08 |
| 1/240000-711000 | Gebühren f. Benützung v. Gemeindeeinrichtungen | 2225 | 3225 | 24 | 1 737,61 | 2 500,00 | -762,39 | 1 737,61 | 2 500,00 | -762,39 |

| | | MVAG | | | Ergebnisrechnung | | | Finanzierungsrechnung | | |
|-------------------------------|---|------|------|------|--------------------|--------------------|-------------------|-----------------------|--------------------|-------------------|
| | | EH | FH | VCQU | RA 2022 | VA 2022 | RA - VA | RA 2022 | VA 2022 | RA - VA |
| 1/240000-723000 | Amtspauschalien und Repräsentationsaufwendungen | 2225 | 3225 | 24 | 397,54 | | 397,54 | 397,54 | | 397,54 |
| 1/240000-724000 | Reisegebühren | 2225 | 3225 | 24 | 0,52 | 100,00 | -99,48 | 0,52 | 100,00 | -99,48 |
| 1/240000-728000 | Sonstige Leistungsentgelte an Firmen | 2225 | 3225 | 24 | 47 572,49 | 30 000,00 | 17 572,49 | 43 331,69 | 30 000,00 | 13 331,69 |
| SU 22 / 32 | Summe Aufwendungen / Auszahlungen operative Gebarung | | | | 377 335,49 | 323 700,00 | 53 635,49 | 314 324,43 | 291 300,00 | 23 024,43 |
| SA 0 / SA 1 | (0) Nettoergebnis (21 - 22) / (1) Geldfluss operative Gebarung (31 - 32) | | | | -318 960,69 | -269 000,00 | -49 960,69 | -263 332,00 | -240 900,00 | -22 432,00 |
| SU 23 | Summe Haushaltsrücklagen | | | | 0,00 | 0,00 | 0,00 | 0,00 | 0,00 | 0,00 |
| SA00 | Nettoergebnis nach Zuw./Entn. Haushaltsrücklagen (Saldo 0 +/- SU23) | | | | -318 960,69 | -269 000,00 | -49 960,69 | | | |
| Investive Gebarung | | | | | | | | | | |
| SU 33 | Summe Einzahlungen investive Gebarung | | | | | | | 0,00 | 0,00 | 0,00 |
| 1/240000-042000 | Betriebsausstattung | | 3415 | 2 41 | | | | | 7 500,00 | -7 500,00 |
| SU 34 | Summe Auszahlungen investive Gebarung | | | | | | | 0,00 | 7 500,00 | -7 500,00 |
| SA2 | Saldo (2) Geldfluss aus der Investiven Gebarung (33 - 34) | | | | | | | 0,00 | -7 500,00 | 7 500,00 |
| SA3 | Saldo (3) Nettofinanzierungssaldo (Saldo 1 + Saldo 2) | | | | | | | -263 332,00 | -248 400,00 | -14 932,00 |
| Finanzierungstätigkeit | | | | | | | | | | |
| SU 35 | Summe Einzahlungen aus der Finanzierungstätigkeit | | | | | | | 0,00 | 0,00 | 0,00 |
| 1/240000-346000 | Investitionsdarlehen von Finanzunternehmen | | 3614 | 65 | | | | 46 623,78 | 45 800,00 | 823,78 |
| SU 36 | Summe Auszahlungen aus der Finanzierungstätigkeit | | | | | | | 46 623,78 | 45 800,00 | 823,78 |
| SA4 | Saldo (4) Geldfluss aus der Finanzierungstätigkeit (35 - 36) | | | | | | | -46 623,78 | -45 800,00 | -823,78 |
| SA5 | Saldo (5) Geldfluss aus der voranschlagswirksamen Gebarung (Saldo 3 + Saldo 4) | | | | | | | -309 955,78 | -294 200,00 | -15 755,78 |
| 240001 | Tagesbetreuung | | | | | | | | | |
| Operative Gebarung | | | | | | | | | | |
| 2/240001+810000 | Beiträge Tagesbetreuung | 2114 | 3114 | 13 | 1 287,61 | 1 500,00 | -212,39 | 676,99 | 1 500,00 | -823,01 |
| SU 21 / 31 | Summe Erträge / Einzahlungen operative Gebarung | | | | 1 287,61 | 1 500,00 | -212,39 | 676,99 | 1 500,00 | -823,01 |
| 1/240001-400000 | Geringwertige Wirtschaftsgüter (GWG) | 2221 | 3221 | 23 | 6 486,01 | 5 000,00 | 1 486,01 | 6 332,26 | 5 000,00 | 1 332,26 |
| 1/240001-430000 | Lebensmittel | 2221 | 3221 | 23 | 82,27 | 200,00 | -117,73 | 82,27 | 200,00 | -117,73 |
| 1/240001-454000 | Reinigungsmittel | 2221 | 3221 | 23 | 689,08 | 1 000,00 | -310,92 | 689,08 | 1 000,00 | -310,92 |
| 1/240001-456000 | Schreib-, Zeichen- und sonstige Büromittel | 2221 | 3221 | 23 | 296,98 | 500,00 | -203,02 | 280,12 | 500,00 | -219,88 |
| 1/240001-457000 | Druckwerke | 2221 | 3221 | 23 | 98,47 | 200,00 | -101,53 | 98,47 | 200,00 | -101,53 |
| 1/240001-459000 | Sonstige Verbrauchsgüter | 2221 | 3221 | 23 | 431,96 | 500,00 | -68,04 | 409,71 | 500,00 | -90,29 |
| 1/240001-511000 | Geldbezüge der Vertragsbediensteten in handwerklicher Verwendung | 2211 | 3211 | 20 | 24 963,88 | 30 000,00 | -5 036,12 | 24 963,88 | 30 000,00 | -5 036,12 |
| 1/240001-565000 | Mehrleistungsvergütungen | 2211 | 3211 | 20 | 576,18 | | 576,18 | 576,18 | | 576,18 |
| 1/240001-569000 | Sonstige Nebengebühren | 2211 | 3211 | 20 | 125,39 | | 125,39 | 125,39 | | 125,39 |
| 1/240001-580000 | DGB für Familienbeihilfen | 2212 | 3212 | 20 | 1 032,97 | 1 600,00 | -567,03 | 1 032,97 | 1 600,00 | -567,03 |

| | | MVAG | | | Ergebnisrechnung | | | Finanzierungsrechnung | | |
|-------------------------------|---|------|------|------|-------------------|-------------------|------------------|-----------------------|-------------------|------------------|
| | | EH | FH | VCQU | RA 2022 | VA 2022 | RA - VA | RA 2022 | VA 2022 | RA - VA |
| 1/240001-582000 | Sonstige Dienstgeberbeiträge zur sozialen Sicherheit | 2212 | 3212 | 20 | 5 463,98 | 7 500,00 | -2 036,02 | 5 463,98 | 7 500,00 | -2 036,02 |
| 1/240001-590000 | Freiwillige Sozialleistungen | 2212 | 3212 | 20 | 450,00 | 300,00 | 150,00 | 450,00 | 300,00 | 150,00 |
| 1/240001-614000 | Instandhaltung von Gebäuden und Bauten | 2224 | 3224 | 24 | 22,04 | 500,00 | -477,96 | 11,62 | 500,00 | -488,38 |
| 1/240001-618000 | Instandhaltung von sonstigen Anlagen | 2224 | 3224 | 24 | 520,12 | 700,00 | -179,88 | 520,12 | 700,00 | -179,88 |
| 1/240001-630000 | Postdienste | 2222 | 3222 | 24 | 30,00 | 100,00 | -70,00 | 30,00 | 100,00 | -70,00 |
| 1/240001-631000 | Telefongebühren | 2222 | 3222 | 24 | 100,70 | 300,00 | -199,30 | 92,45 | 300,00 | -207,55 |
| 1/240001-670000 | Versicherungen | 2222 | 3222 | 24 | 449,67 | 500,00 | -50,33 | 449,67 | 500,00 | -50,33 |
| 1/240001-680000 | Planmäßige Abschreibung | 2226 | | | 9 084,79 | | 9 084,79 | | | |
| 1/240001-710000 | Öffentliche Abgaben, ohne Gebühren gemäß FAG | 2225 | 3225 | 24 | 60,86 | | 60,86 | 60,86 | | 60,86 |
| 1/240001-724000 | Reisegebühren | 2225 | 3225 | 24 | 56,70 | | 56,70 | 56,70 | | 56,70 |
| 1/240001-728000 | Entgelte für sonstige Leistungen | 2225 | 3225 | 24 | 266,22 | | 266,22 | 266,22 | | 266,22 |
| SU 22 / 32 | Summe Aufwendungen / Auszahlungen operative Gebarung | | | | 51 288,27 | 48 900,00 | 2 388,27 | 41 991,95 | 48 900,00 | -6 908,05 |
| SA 0 / SA 1 | (0) Nettoergebnis (21 - 22) / (1) Geldfluss operative Gebarung (31 - 32) | | | | -50 000,66 | -47 400,00 | -2 600,66 | -41 314,96 | -47 400,00 | 6 085,04 |
| SU 23 | Summe Haushaltsrücklagen | | | | 0,00 | 0,00 | 0,00 | 0,00 | 0,00 | 0,00 |
| SA00 | Nettoergebnis nach Zuw./Entn. Haushaltsrücklagen (Saldo 0 +/- SU23) | | | | -50 000,66 | -47 400,00 | -2 600,66 | | | |
| Investive Gebarung | | | | | | | | | | |
| SU 33 | Summe Einzahlungen investive Gebarung | | | | | | | 0,00 | 0,00 | 0,00 |
| 1/240001-042000 | Amts-, Betriebs- und Geschäftsausstattung | | 3415 | 2 41 | | | | 4 510,35 | 5 000,00 | -489,65 |
| SU 34 | Summe Auszahlungen investive Gebarung | | | | | | | 4 510,35 | 5 000,00 | -489,65 |
| SA2 | Saldo (2) Geldfluss aus der Investiven Gebarung (33 - 34) | | | | | | | -4 510,35 | -5 000,00 | 489,65 |
| SA3 | Saldo (3) Nettofinanzierungssaldo (Saldo 1 + Saldo 2) | | | | | | | -45 825,31 | -52 400,00 | 6 574,69 |
| Finanzierungstätigkeit | | | | | | | | | | |
| SU 35 | Summe Einzahlungen aus der Finanzierungstätigkeit | | | | | | | 0,00 | 0,00 | 0,00 |
| SU 36 | Summe Auszahlungen aus der Finanzierungstätigkeit | | | | | | | 0,00 | 0,00 | 0,00 |
| SA4 | Saldo (4) Geldfluss aus der Finanzierungstätigkeit (35 - 36) | | | | | | | 0,00 | 0,00 | 0,00 |
| SA5 | Saldo (5) Geldfluss aus der voranschlagswirksamen Gebarung (Saldo 3 + Saldo 4) | | | | | | | -45 825,31 | -52 400,00 | 6 574,69 |
| 240002 | Tagesbetreuung | | | | | | | | | |
| Operative Gebarung | | | | | | | | | | |
| SU 21 / 31 | Summe Erträge / Einzahlungen operative Gebarung | | | | 0,00 | 0,00 | 0,00 | 0,00 | 0,00 | 0,00 |
| SU 22 / 32 | Summe Aufwendungen / Auszahlungen operative Gebarung | | | | 0,00 | 0,00 | 0,00 | 0,00 | 0,00 | 0,00 |
| SA 0 / SA 1 | (0) Nettoergebnis (21 - 22) / (1) Geldfluss operative Gebarung (31 - 32) | | | | 0,00 | 0,00 | 0,00 | 0,00 | 0,00 | 0,00 |
| SU 23 | Summe Haushaltsrücklagen | | | | 0,00 | 0,00 | 0,00 | 0,00 | 0,00 | 0,00 |
| SA00 | Nettoergebnis nach Zuw./Entn. Haushaltsrücklagen (Saldo 0 +/- SU23) | | | | 0,00 | 0,00 | 0,00 | | | |

| | MVAG | MVAG | VCQU | Ergebnisrechnung | | | Finanzierungsrechnung | | | | |
|--|------|------|------|------------------|---|----|-----------------------|--------------------|--------------------|--------------------|------------|
| | | | | EH | FH | | RA 2022 | VA 2022 | RA - VA | RA 2022 | VA 2022 |
| Investive Gebarung | | | | | | | | | | | |
| 6/240002+301000 | | | | | 3331 | 1 | 33 | | 125 000,00 | | 125 000,00 |
| | | | | | Kapitaltransfers von Ländern, Landesfonds und Landeskammern | | | | | | |
| SU 33 | | | | | Summe Einzahlungen investive Gebarung | | | 125 000,00 | 0,00 | 125 000,00 | |
| 5/240002-010000 | | | | | 3413 | 1 | 40 | 544 956,04 | 743 800,00 | -198 843,96 | |
| | | | | | Neubau Tagesbetreuungseinrichtung | | | | | | |
| SU 34 | | | | | Summe Auszahlungen investive Gebarung | | | 544 956,04 | 743 800,00 | -198 843,96 | |
| SA2 | | | | | Saldo (2) Geldfluss aus der Investiven Gebarung (33 – 34) | | | -419 956,04 | -743 800,00 | 323 843,96 | |
| SA3 | | | | | Saldo (3) Nettofinanzierungssaldo (Saldo 1 + Saldo 2) | | | -419 956,04 | -743 800,00 | 323 843,96 | |
| Finanzierungstätigkeit | | | | | | | | | | | |
| 6/240002+346000 | | | | | 3514 | 1 | 55 | 700 000,00 | 700 000,00 | | |
| | | | | | Investitionsdarlehen von Finanzunternehmen | | | | | | |
| SU 35 | | | | | Summe Einzahlungen aus der Finanzierungstätigkeit | | | 700 000,00 | 700 000,00 | 0,00 | |
| SU 36 | | | | | Summe Auszahlungen aus der Finanzierungstätigkeit | | | 0,00 | 0,00 | 0,00 | |
| SA4 | | | | | Saldo (4) Geldfluss aus der Finanzierungstätigkeit (35 – 36) | | | 700 000,00 | 700 000,00 | 0,00 | |
| SA5 | | | | | Saldo (5) Geldfluss aus der voranschlagswirksamen Gebarung (Saldo 3 + Saldo 4) | | | 280 043,96 | -43 800,00 | 323 843,96 | |
| 25 Außerschulische Jugendberufshilfe | | | | | | | | | | | |
| 259 Sonstige Einrichtungen und Maßnahmen | | | | | | | | | | | |
| 259000 Sonstige Einrichtungen und Maßnahmen | | | | | | | | | | | |
| Operative Gebarung | | | | | | | | | | | |
| SU 21 / 31 | | | | | | | | 0,00 | 0,00 | 0,00 | |
| | | | | | Summe Erträge / Einzahlungen operative Gebarung | | | 0,00 | 0,00 | 0,00 | |
| 1/259000-757000 | | | | 2234 | 3234 | 27 | | 3 160,50 | 2 500,00 | 660,50 | |
| | | | | | Subventionen zur Jugendförderung | | | | | | |
| SU 22 / 32 | | | | | Summe Aufwendungen / Auszahlungen operative Gebarung | | | 3 160,50 | 2 500,00 | 660,50 | |
| SA 0 / SA 1 | | | | | (0) Nettoergebnis (21 - 22) / (1) Geldfluss operative Gebarung (31 – 32) | | | -3 160,50 | -2 500,00 | -660,50 | |
| SU 23 | | | | | Summe Haushaltsrücklagen | | | 0,00 | 0,00 | 0,00 | |
| SA00 | | | | | Nettoergebnis nach Zuw./Entn. Haushaltsrücklagen (Saldo 0 +/- SU23) | | | -3 160,50 | -2 500,00 | -660,50 | |
| Investive Gebarung | | | | | | | | | | | |
| SU 33 | | | | | Summe Einzahlungen investive Gebarung | | | 0,00 | 0,00 | 0,00 | |
| SU 34 | | | | | Summe Auszahlungen investive Gebarung | | | 0,00 | 0,00 | 0,00 | |
| SA2 | | | | | Saldo (2) Geldfluss aus der Investiven Gebarung (33 – 34) | | | 0,00 | 0,00 | 0,00 | |
| SA3 | | | | | Saldo (3) Nettofinanzierungssaldo (Saldo 1 + Saldo 2) | | | -3 160,50 | -2 500,00 | -660,50 | |
| Finanzierungstätigkeit | | | | | | | | | | | |
| SU 35 | | | | | Summe Einzahlungen aus der Finanzierungstätigkeit | | | 0,00 | 0,00 | 0,00 | |
| SU 36 | | | | | Summe Auszahlungen aus der Finanzierungstätigkeit | | | 0,00 | 0,00 | 0,00 | |
| SA4 | | | | | Saldo (4) Geldfluss aus der Finanzierungstätigkeit (35 – 36) | | | 0,00 | 0,00 | 0,00 | |
| SA5 | | | | | Saldo (5) Geldfluss aus der voranschlagswirksamen Gebarung (Saldo 3 + Saldo 4) | | | -3 160,50 | -2 500,00 | -660,50 | |

| | | MVAG | | | Ergebnisrechnung | | | Finanzierungsrechnung | | |
|-------------------------------|---|------|------|------|------------------|-------------------|------------------|-----------------------|------------------|------------------|
| | | EH | FH | VCQU | RA 2022 | VA 2022 | RA - VA | RA 2022 | VA 2022 | RA - VA |
| 26 | Sport und außerschulische Leibeserziehung | | | | | | | | | |
| 262 | Sportplätze | | | | | | | | | |
| 262000 | Freizeitanlage | | | | | | | | | |
| Operative Gebarung | | | | | | | | | | |
| 2/262000+813000 | Erträge aus der Auflösung von Investitionszuschüssen (Kapitaltransfers) | 2127 | | | 2 805,76 | 2 800,00 | 5,76 | | | |
| SU 21 / 31 | Summe Erträge / Einzahlungen operative Gebarung | | | | 2 805,76 | 2 800,00 | 5,76 | 0,00 | 0,00 | 0,00 |
| 1/262000-613000 | Instandhaltung Sportanlage | 2224 | 3224 | 24 | | 5 000,00 | -5 000,00 | | 5 000,00 | -5 000,00 |
| 1/262000-670000 | Versicherungen | 2222 | 3222 | 24 | 66,10 | 100,00 | -33,90 | 66,10 | 100,00 | -33,90 |
| 1/262000-680000 | Planmäßige Abschreibung | 2226 | | | 11 621,78 | 11 600,00 | 21,78 | | | |
| SU 22 / 32 | Summe Aufwendungen / Auszahlungen operative Gebarung | | | | 11 687,88 | 16 700,00 | -5 012,12 | 66,10 | 5 100,00 | -5 033,90 |
| SA 0 / SA 1 | (0) Nettoergebnis (21 - 22) / (1) Geldfluss operative Gebarung (31 - 32) | | | | -8 882,12 | -13 900,00 | 5 017,88 | -66,10 | -5 100,00 | 5 033,90 |
| SU 23 | Summe Haushaltsrücklagen | | | | 0,00 | 0,00 | 0,00 | 0,00 | 0,00 | 0,00 |
| SA00 | Nettoergebnis nach Zuw./Entn. Haushaltsrücklagen (Saldo 0 +/- SU23) | | | | -8 882,12 | -13 900,00 | 5 017,88 | | | |
| Investive Gebarung | | | | | | | | | | |
| SU 33 | Summe Einzahlungen investive Gebarung | | | | | | | 0,00 | 0,00 | 0,00 |
| SU 34 | Summe Auszahlungen investive Gebarung | | | | | | | 0,00 | 0,00 | 0,00 |
| SA2 | Saldo (2) Geldfluss aus der Investiven Gebarung (33 - 34) | | | | | | | 0,00 | 0,00 | 0,00 |
| SA3 | Saldo (3) Nettofinanzierungssaldo (Saldo 1 + Saldo 2) | | | | | | | -66,10 | -5 100,00 | 5 033,90 |
| Finanzierungstätigkeit | | | | | | | | | | |
| SU 35 | Summe Einzahlungen aus der Finanzierungstätigkeit | | | | | | | 0,00 | 0,00 | 0,00 |
| SU 36 | Summe Auszahlungen aus der Finanzierungstätigkeit | | | | | | | 0,00 | 0,00 | 0,00 |
| SA4 | Saldo (4) Geldfluss aus der Finanzierungstätigkeit (35 - 36) | | | | | | | 0,00 | 0,00 | 0,00 |
| SA5 | Saldo (5) Geldfluss aus der voranschlagswirksamen Gebarung (Saldo 3 + Saldo 4) | | | | | | | -66,10 | -5 100,00 | 5 033,90 |
| 27 | Erwachsenenbildung | | | | | | | | | |
| 272 | Volksbildungsheime | | | | | | | | | |
| 272000 | Volksbildungsheime | | | | | | | | | |
| Operative Gebarung | | | | | | | | | | |
| 2/272000+813000 | Erträge aus der Auflösung von Investitionszuschüssen (Kapitaltransfers) | 2127 | | | 2 872,07 | 2 900,00 | -27,93 | | | |
| 2/272000+817000 | Erträge aus der Auflösung von sonstigen Rückstellungen | 2117 | | | 3 126,01 | | 3 126,01 | | | |
| 2/272000+828000 | Rückersätze Strom | 2116 | 3116 | 18 | 3 287,40 | 2 800,00 | 487,40 | 3 287,40 | 2 800,00 | 487,40 |
| SU 21 / 31 | Summe Erträge / Einzahlungen operative Gebarung | | | | 9 285,48 | 5 700,00 | 3 585,48 | 3 287,40 | 2 800,00 | 487,40 |
| 1/272000-400000 | Geringwertige Wirtschaftsgüter (GWG) | 2221 | 3221 | 23 | 129,00 | 1 000,00 | -871,00 | 129,00 | 1 000,00 | -871,00 |

| | | MVAG | | | Ergebnisrechnung | | | Finanzierungsrechnung | | |
|-------------------------------|---|------|------|------|-------------------|-------------------|------------------|-----------------------|-------------------|------------------|
| | | EH | FH | VCQU | RA 2022 | VA 2022 | RA - VA | RA 2022 | VA 2022 | RA - VA |
| 1/272000-511000 | Geldbezüge der Vertragsbediensteten in handwerklicher Verwendung | 2211 | 3211 | 20 | 2 461,49 | 1 500,00 | 961,49 | 2 461,49 | 1 500,00 | 961,49 |
| 1/272000-565000 | Mehrleistungsvergütungen | 2211 | 3211 | 20 | 264,86 | 200,00 | 64,86 | 264,86 | 200,00 | 64,86 |
| 1/272000-569000 | Sonstige Nebengebühren | 2211 | 3211 | 20 | 25,20 | 100,00 | -74,80 | 25,20 | 100,00 | -74,80 |
| 1/272000-580000 | DGB für Familienbeihilfen | 2212 | 3212 | 20 | 107,15 | 200,00 | -92,85 | 107,15 | 200,00 | -92,85 |
| 1/272000-582000 | Sonstige Dienstgeberbeiträge zur sozialen Sicherheit | 2212 | 3212 | 20 | 583,26 | 500,00 | 83,26 | 583,26 | 500,00 | 83,26 |
| 1/272000-592000 | Dotierung von Rückstellungen für Jubiläumszuwendungen | 2214 | | | 732,69 | 100,00 | 632,69 | | | |
| 1/272000-600000 | Strom | 2222 | 3222 | 24 | 1 344,64 | 1 200,00 | 144,64 | 1 155,55 | 1 200,00 | -44,45 |
| 1/272000-614000 | Instandhaltung Gebäude | 2224 | 3224 | 24 | 4 213,83 | 4 500,00 | -286,17 | 4 082,97 | 4 500,00 | -417,03 |
| 1/272000-670000 | Versicherung | 2222 | 3222 | 24 | 2 112,03 | 2 000,00 | 112,03 | 2 112,03 | 2 000,00 | 112,03 |
| 1/272000-680000 | Planmäßige Abschreibung | 2226 | | | 23 842,05 | 21 300,00 | 2 542,05 | | | |
| 1/272000-710000 | Öffentliche Abgaben | 2225 | 3225 | 24 | 895,21 | 500,00 | 395,21 | 895,21 | 500,00 | 395,21 |
| 1/272000-711000 | Gebühren f. Benützung von Gemeindeeinrichtungen | 2225 | 3225 | 24 | 4 233,16 | 2 500,00 | 1 733,16 | 4 233,16 | 2 500,00 | 1 733,16 |
| 1/272000-724000 | Reisegebühren | 2225 | 3225 | 24 | | 100,00 | -100,00 | | 100,00 | -100,00 |
| SU 22 / 32 | Summe Aufwendungen / Auszahlungen operative Gebarung | | | | 40 944,57 | 35 700,00 | 5 244,57 | 16 049,88 | 14 300,00 | 1 749,88 |
| SA 0 / SA 1 | (0) Nettoergebnis (21 - 22) / (1) Geldfluss operative Gebarung (31 - 32) | | | | -31 659,09 | -30 000,00 | -1 659,09 | -12 762,48 | -11 500,00 | -1 262,48 |
| SU 23 | Summe Haushaltsrücklagen | | | | 0,00 | 0,00 | 0,00 | 0,00 | 0,00 | 0,00 |
| SA00 | Nettoergebnis nach Zuw./Entn. Haushaltsrücklagen (Saldo 0 +/- SU23) | | | | -31 659,09 | -30 000,00 | -1 659,09 | | | |
| Investive Gebarung | | | | | | | | | | |
| SU 33 | Summe Einzahlungen investive Gebarung | | | | | | | 0,00 | 0,00 | 0,00 |
| 1/272000-010000 | Gebäude und Bauten | | 3413 | 2 40 | | | | 85 772,00 | 85 700,00 | 72,00 |
| SU 34 | Summe Auszahlungen investive Gebarung | | | | | | | 85 772,00 | 85 700,00 | 72,00 |
| SA2 | Saldo (2) Geldfluss aus der Investiven Gebarung (33 - 34) | | | | | | | -85 772,00 | -85 700,00 | -72,00 |
| SA3 | Saldo (3) Nettofinanzierungssaldo (Saldo 1 + Saldo 2) | | | | | | | -98 534,48 | -97 200,00 | -1 334,48 |
| Finanzierungstätigkeit | | | | | | | | | | |
| SU 35 | Summe Einzahlungen aus der Finanzierungstätigkeit | | | | | | | 0,00 | 0,00 | 0,00 |
| SU 36 | Summe Auszahlungen aus der Finanzierungstätigkeit | | | | | | | 0,00 | 0,00 | 0,00 |
| SA4 | Saldo (4) Geldfluss aus der Finanzierungstätigkeit (35 - 36) | | | | | | | 0,00 | 0,00 | 0,00 |
| SA5 | Saldo (5) Geldfluss aus der voranschlagswirksamen Gebarung (Saldo 3 + Saldo 4) | | | | | | | -98 534,48 | -97 200,00 | -1 334,48 |
| 273 | Volksbüchereien | | | | | | | | | |
| 273000 | Volksbüchereien | | | | | | | | | |
| Operative Gebarung | | | | | | | | | | |
| 2/273000+810000 | Entlehungsgebühren | 2114 | 3114 | 13 | 1 059,03 | 1 000,00 | 59,03 | 1 059,03 | 1 000,00 | 59,03 |
| 2/273000+829000 | Geldspenden (Sponsoring) | 2116 | 3116 | 18 | 200,00 | | 200,00 | 200,00 | | 200,00 |
| SU 21 / 31 | Summe Erträge / Einzahlungen operative Gebarung | | | | 1 259,03 | 1 000,00 | 259,03 | 1 259,03 | 1 000,00 | 259,03 |

| | | MVAG | | | Ergebnisrechnung | | | Finanzierungsrechnung | | |
|-------------------------------|---|------|------|------|------------------|------------------|------------------|-----------------------|------------------|------------------|
| | | EH | FH | VCQU | RA 2022 | VA 2022 | RA - VA | RA 2022 | VA 2022 | RA - VA |
| 1/273000-400000 | Geringwertige Wirtschaftsgüter (GWG) | 2221 | 3221 | 23 | 1 434,37 | 1 000,00 | 434,37 | 1 434,37 | 1 000,00 | 434,37 |
| 1/273000-451000 | Beheizung | 2221 | 3221 | 23 | 300,00 | 300,00 | | 300,00 | 300,00 | |
| 1/273000-456000 | Schreib- Zeichen- u. Sonstige Büromittel | 2221 | 3221 | 23 | 388,22 | 500,00 | -111,78 | 388,22 | 500,00 | -111,78 |
| 1/273000-457000 | Druckwerke | 2221 | 3221 | 23 | 2 066,52 | 2 500,00 | -433,48 | 2 066,52 | 2 500,00 | -433,48 |
| 1/273000-600000 | Strom | 2222 | 3222 | 24 | 300,00 | 300,00 | | 300,00 | 300,00 | |
| 1/273000-614000 | Instandhaltung von Gebäuden und Bauten | 2224 | 3224 | 24 | 152,60 | | 152,60 | 152,60 | | 152,60 |
| 1/273000-680000 | Planmäßige Abschreibung | 2226 | | | 831,56 | | 831,56 | | | |
| 1/273000-728000 | Entgelte für sonstige Leistungen | 2225 | 3225 | 24 | 417,60 | 400,00 | 17,60 | 417,60 | 400,00 | 17,60 |
| SU 22 / 32 | Summe Aufwendungen / Auszahlungen operative Gebarung | | | | 5 890,87 | 5 000,00 | 890,87 | 5 059,31 | 5 000,00 | 59,31 |
| SA 0 / SA 1 | (0) Nettoergebnis (21 - 22) / (1) Geldfluss operative Gebarung (31 - 32) | | | | -4 631,84 | -4 000,00 | -631,84 | -3 800,28 | -4 000,00 | 199,72 |
| SU 23 | Summe Haushaltsrücklagen | | | | 0,00 | 0,00 | 0,00 | 0,00 | 0,00 | 0,00 |
| SA00 | Nettoergebnis nach Zuw./Entn. Haushaltsrücklagen (Saldo 0 +/- SU23) | | | | -4 631,84 | -4 000,00 | -631,84 | | | |
| Investive Gebarung | | | | | | | | | | |
| SU 33 | Summe Einzahlungen investive Gebarung | | | | | | | 0,00 | 0,00 | 0,00 |
| SU 34 | Summe Auszahlungen investive Gebarung | | | | | | | 0,00 | 0,00 | 0,00 |
| SA2 | Saldo (2) Geldfluss aus der Investiven Gebarung (33 - 34) | | | | | | | 0,00 | 0,00 | 0,00 |
| SA3 | Saldo (3) Nettofinanzierungssaldo (Saldo 1 + Saldo 2) | | | | | | | -3 800,28 | -4 000,00 | 199,72 |
| Finanzierungstätigkeit | | | | | | | | | | |
| SU 35 | Summe Einzahlungen aus der Finanzierungstätigkeit | | | | | | | 0,00 | 0,00 | 0,00 |
| SU 36 | Summe Auszahlungen aus der Finanzierungstätigkeit | | | | | | | 0,00 | 0,00 | 0,00 |
| SA4 | Saldo (4) Geldfluss aus der Finanzierungstätigkeit (35 - 36) | | | | | | | 0,00 | 0,00 | 0,00 |
| SA5 | Saldo (5) Geldfluss aus der voranschlagswirksamen Gebarung (Saldo 3 + Saldo 4) | | | | | | | -3 800,28 | -4 000,00 | 199,72 |
| 28 | Forschung und Wissenschaft | | | | | | | | | |
| 282 | Studienbeihilfen | | | | | | | | | |
| 282000 | Studienbeihilfen | | | | | | | | | |
| Operative Gebarung | | | | | | | | | | |
| SU 21 / 31 | Summe Erträge / Einzahlungen operative Gebarung | | | | 0,00 | 0,00 | 0,00 | 0,00 | 0,00 | 0,00 |
| 1/282000-768000 | NÖ Semesterticket | 2234 | 3234 | 27 | 1 499,25 | 2 500,00 | -1 000,75 | 1 499,25 | 2 500,00 | -1 000,75 |
| SU 22 / 32 | Summe Aufwendungen / Auszahlungen operative Gebarung | | | | 1 499,25 | 2 500,00 | -1 000,75 | 1 499,25 | 2 500,00 | -1 000,75 |
| SA 0 / SA 1 | (0) Nettoergebnis (21 - 22) / (1) Geldfluss operative Gebarung (31 - 32) | | | | -1 499,25 | -2 500,00 | 1 000,75 | -1 499,25 | -2 500,00 | 1 000,75 |
| SU 23 | Summe Haushaltsrücklagen | | | | 0,00 | 0,00 | 0,00 | 0,00 | 0,00 | 0,00 |
| SA00 | Nettoergebnis nach Zuw./Entn. Haushaltsrücklagen (Saldo 0 +/- SU23) | | | | -1 499,25 | -2 500,00 | 1 000,75 | | | |
| Investive Gebarung | | | | | | | | | | |
| SU 33 | Summe Einzahlungen investive Gebarung | | | | | | | 0,00 | 0,00 | 0,00 |
| SU 34 | Summe Auszahlungen investive Gebarung | | | | | | | 0,00 | 0,00 | 0,00 |

| | MVAG | MVAG | VCQU | Ergebnisrechnung | | | Finanzierungsrechnung | | | |
|-------------------------------|------|------|------|------------------|----|--|-----------------------|-----------|-----------|----------|
| | | | | EH | FH | | RA 2022 | VA 2022 | RA - VA | RA 2022 |
| SA2 | | | | | | | | 0,00 | 0,00 | 0,00 |
| | | | | | | | | | | |
| SA3 | | | | | | | | -1 499,25 | -2 500,00 | 1 000,75 |
| | | | | | | | | | | |
| Finanzierungstätigkeit | | | | | | | | | | |
| SU 35 | | | | | | | | 0,00 | 0,00 | 0,00 |
| SU 36 | | | | | | | | 0,00 | 0,00 | 0,00 |
| SA4 | | | | | | | | 0,00 | 0,00 | 0,00 |
| SA5 | | | | | | | | -1 499,25 | -2 500,00 | 1 000,75 |

| | | MVAG | MVAG | VCQU | Ergebnisrechnung | | | Finanzierungsrechnung | | |
|-----------------------------------|---|------|------|------|-------------------|-------------------|------------------|-----------------------|-------------------|------------------|
| | | EH | FH | | RA 2022 | VA 2022 | RA - VA | RA 2022 | VA 2022 | RA - VA |
| 3 Kunst, Kultur und Kultus | | | | | | | | | | |
| 32 | Musik und darstellende Kunst | | | | | | | | | |
| 320 | Ausbildung in Musik und darstellender Kunst | | | | | | | | | |
| 320000 | Ausbildung in Musik und darstellender Kunst | | | | | | | | | |
| Operative Gebarung | | | | | | | | | | |
| SU 21 / 31 | Summe Erträge / Einzahlungen operative Gebarung | | | | 0,00 | 0,00 | 0,00 | 0,00 | 0,00 | 0,00 |
| 1/320000-768000 | Musikschule Subvention | 2234 | 3234 | 27 | 19 974,60 | 25 000,00 | -5 025,40 | 19 974,60 | 25 000,00 | -5 025,40 |
| SU 22 / 32 | Summe Aufwendungen / Auszahlungen operative Gebarung | | | | 19 974,60 | 25 000,00 | -5 025,40 | 19 974,60 | 25 000,00 | -5 025,40 |
| SA 0 / SA 1 | (0) Nettoergebnis (21 - 22) / (1) Geldfluss operative Gebarung (31 - 32) | | | | -19 974,60 | -25 000,00 | 5 025,40 | -19 974,60 | -25 000,00 | 5 025,40 |
| SU 23 | Summe Haushaltsrücklagen | | | | 0,00 | 0,00 | 0,00 | 0,00 | 0,00 | 0,00 |
| SA00 | Nettoergebnis nach Zuw./Entn. Haushaltsrücklagen (Saldo 0 +/- SU23) | | | | -19 974,60 | -25 000,00 | 5 025,40 | | | |
| Investive Gebarung | | | | | | | | | | |
| SU 33 | Summe Einzahlungen investive Gebarung | | | | | | | 0,00 | 0,00 | 0,00 |
| SU 34 | Summe Auszahlungen investive Gebarung | | | | | | | 0,00 | 0,00 | 0,00 |
| SA2 | Saldo (2) Geldfluss aus der Investiven Gebarung (33 - 34) | | | | | | | 0,00 | 0,00 | 0,00 |
| SA3 | Saldo (3) Nettofinanzierungssaldo (Saldo 1 + Saldo 2) | | | | | | | -19 974,60 | -25 000,00 | 5 025,40 |
| Finanzierungstätigkeit | | | | | | | | | | |
| SU 35 | Summe Einzahlungen aus der Finanzierungstätigkeit | | | | | | | 0,00 | 0,00 | 0,00 |
| SU 36 | Summe Auszahlungen aus der Finanzierungstätigkeit | | | | | | | 0,00 | 0,00 | 0,00 |
| SA4 | Saldo (4) Geldfluss aus der Finanzierungstätigkeit (35 - 36) | | | | | | | 0,00 | 0,00 | 0,00 |
| SA5 | Saldo (5) Geldfluss aus der voranschlagswirksamen Gebarung (Saldo 3 + Saldo 4) | | | | | | | -19 974,60 | -25 000,00 | 5 025,40 |
| 36 | Heimatpflege | | | | | | | | | |
| 363 | Altstadterhaltung und Ortsbildpflege | | | | | | | | | |
| 363000 | Altstadterhaltung und Ortsbildpflege | | | | | | | | | |
| Operative Gebarung | | | | | | | | | | |
| SU 21 / 31 | Summe Erträge / Einzahlungen operative Gebarung | | | | 0,00 | 0,00 | 0,00 | 0,00 | 0,00 | 0,00 |
| 1/363000-400000 | Geringwertige Wirtschaftsgüter (GWG) | 2221 | 3221 | 23 | 331,30 | | 331,30 | 331,30 | | 331,30 |
| 1/363000-452000 | Treibstoffe für Rasenmäher | 2221 | 3221 | 23 | 1 249,21 | 700,00 | 549,21 | 1 249,21 | 700,00 | 549,21 |
| 1/363000-459000 | Sonstige Verbrauchsgüter (Blumen, Blumenerde,...) | 2221 | 3221 | 23 | 1 505,99 | 1 000,00 | 505,99 | 1 505,99 | 1 000,00 | 505,99 |
| 1/363000-511000 | Geldbezüge der Vertragsbediensteten in handwerklicher Verwendung | 2211 | 3211 | 20 | 39 323,53 | 35 000,00 | 4 323,53 | 39 323,53 | 35 000,00 | 4 323,53 |
| 1/363000-565000 | Mehrleistungsvergütungen | 2211 | 3211 | 20 | 1 380,57 | 1 200,00 | 180,57 | 1 380,57 | 1 200,00 | 180,57 |
| 1/363000-569000 | Sonstige Nebengebühren | 2211 | 3211 | 20 | 178,96 | 200,00 | -21,04 | 178,96 | 200,00 | -21,04 |
| 1/363000-580000 | DGB für Familienbeihilfen | 2212 | 3212 | 20 | 1 591,52 | 1 500,00 | 91,52 | 1 591,52 | 1 500,00 | 91,52 |

| | | MVAG | | | Ergebnisrechnung | | | Finanzierungsrechnung | | |
|--|---|------|------|------|-------------------|-------------------|-------------------|-----------------------|-------------------|------------------|
| | | EH | FH | VCQU | RA 2022 | VA 2022 | RA - VA | RA 2022 | VA 2022 | RA - VA |
| 1/363000-582000 | Sonstige Dienstgeberbeiträge zur sozialen Sicherheit | 2212 | 3212 | 20 | 8 715,85 | 7 500,00 | 1 215,85 | 8 715,85 | 7 500,00 | 1 215,85 |
| 1/363000-591000 | Dotierung von Rückstellungen für Abfertigungen | 2214 | | | 16 785,15 | 100,00 | 16 685,15 | | | |
| 1/363000-592000 | Dotierung von Rückstellungen für Jubiläumswendungen | 2214 | | | 8 818,20 | 600,00 | 8 218,20 | | | |
| 1/363000-680000 | Planmäßige Abschreibung | 2226 | | | 495,00 | | 495,00 | | | |
| 1/363000-710000 | Öffentliche Abgaben (WC-Anlage) | 2225 | 3225 | 24 | 150,64 | 200,00 | -49,36 | 150,64 | 200,00 | -49,36 |
| 1/363000-711000 | Gebühren f. Benützung von Gemeindeeinrichtungen | 2225 | 3225 | 24 | 33,32 | 100,00 | -66,68 | 33,32 | 100,00 | -66,68 |
| 1/363000-724000 | Reisegebühren | 2225 | 3225 | 24 | 390,90 | 500,00 | -109,10 | 390,90 | 500,00 | -109,10 |
| SU 22 / 32 | Summe Aufwendungen / Auszahlungen operative Gebarung | | | | 80 950,14 | 48 600,00 | 32 350,14 | 54 851,79 | 47 900,00 | 6 951,79 |
| SA 0 / SA 1 | (0) Nettoergebnis (21 - 22) / (1) Geldfluss operative Gebarung (31 - 32) | | | | -80 950,14 | -48 600,00 | -32 350,14 | -54 851,79 | -47 900,00 | -6 951,79 |
| SU 23 | Summe Haushaltsrücklagen | | | | 0,00 | 0,00 | 0,00 | 0,00 | 0,00 | 0,00 |
| SA00 | Nettoergebnis nach Zuw./Entn. Haushaltsrücklagen (Saldo 0 +/- SU23) | | | | -80 950,14 | -48 600,00 | -32 350,14 | | | |
| Investive Gebarung | | | | | | | | | | |
| SU 33 | Summe Einzahlungen investive Gebarung | | | | | | | 0,00 | 0,00 | 0,00 |
| 1/363000-006000 | Sonstige Grundstückseinrichtungen | | 3412 | 2 40 | | | | 9 900,00 | 9 900,00 | |
| SU 34 | Summe Auszahlungen investive Gebarung | | | | | | | 9 900,00 | 9 900,00 | 0,00 |
| SA2 | Saldo (2) Geldfluss aus der Investiven Gebarung (33 - 34) | | | | | | | -9 900,00 | -9 900,00 | 0,00 |
| SA3 | Saldo (3) Nettofinanzierungssaldo (Saldo 1 + Saldo 2) | | | | | | | -64 751,79 | -57 800,00 | -6 951,79 |
| Finanzierungstätigkeit | | | | | | | | | | |
| SU 35 | Summe Einzahlungen aus der Finanzierungstätigkeit | | | | | | | 0,00 | 0,00 | 0,00 |
| SU 36 | Summe Auszahlungen aus der Finanzierungstätigkeit | | | | | | | 0,00 | 0,00 | 0,00 |
| SA4 | Saldo (4) Geldfluss aus der Finanzierungstätigkeit (35 - 36) | | | | | | | 0,00 | 0,00 | 0,00 |
| SA5 | Saldo (5) Geldfluss aus der voranschlagswirksamen Gebarung (Saldo 3 + Saldo 4) | | | | | | | -64 751,79 | -57 800,00 | -6 951,79 |
| 39 Kultus | | | | | | | | | | |
| 390 Kirchliche Angelegenheiten | | | | | | | | | | |
| 390000 Kirchliche Angelegenheiten | | | | | | | | | | |
| Operative Gebarung | | | | | | | | | | |
| SU 21 / 31 | Summe Erträge / Einzahlungen operative Gebarung | | | | 0,00 | 0,00 | 0,00 | 0,00 | 0,00 | 0,00 |
| 1/390000-511000 | Geldbezüge der Vertragsbediensteten in handwerklicher Verwendung | 2211 | 3211 | 20 | 1 212,29 | 1 000,00 | 212,29 | 1 212,29 | 1 000,00 | 212,29 |
| 1/390000-565000 | Mehrleistungsvergütungen | 2211 | 3211 | 20 | 55,67 | 100,00 | -44,33 | 55,67 | 100,00 | -44,33 |
| 1/390000-569000 | Sonstige Nebengebühren | 2211 | 3211 | 20 | 3,17 | 100,00 | -96,83 | 3,17 | 100,00 | -96,83 |
| 1/390000-580000 | DGB für Familienbeihilfen | 2212 | 3212 | 20 | 49,29 | 100,00 | -50,71 | 49,29 | 100,00 | -50,71 |
| 1/390000-582000 | Sonstige Dienstgeberbeiträge zur sozialen Sicherheit | 2212 | 3212 | 20 | 265,29 | 300,00 | -34,71 | 265,29 | 300,00 | -34,71 |

| | | MVAG MVAG VCQU | | | Ergebnisrechnung | | | Finanzierungsrechnung | | |
|-------------------------------|---|----------------|------|------|------------------|-------------------|------------------|-----------------------|-------------------|------------------|
| | | EH | FH | VCQU | RA 2022 | VA 2022 | RA - VA | RA 2022 | VA 2022 | RA - VA |
| 1/390000-600000 | Strom | 2222 | 3222 | 24 | 636,43 | 1 100,00 | -463,57 | 662,83 | 1 100,00 | -437,17 |
| 1/390000-615000 | Instandhaltung von Kulturgütern | 2224 | 3224 | 24 | 865,43 | 10 000,00 | -9 134,57 | 865,43 | 10 000,00 | -9 134,57 |
| 1/390000-670000 | Versicherungen | 2222 | 3222 | 24 | 1 224,63 | 1 200,00 | 24,63 | 1 224,63 | 1 200,00 | 24,63 |
| 1/390000-680000 | Planmäßige Abschreibung | 2226 | | | 395,45 | 400,00 | -4,55 | | | |
| SU 22 / 32 | Summe Aufwendungen / Auszahlungen operative Gebarung | | | | 4 707,65 | 14 300,00 | -9 592,35 | 4 338,60 | 13 900,00 | -9 561,40 |
| SA 0 / SA 1 | (0) Nettoergebnis (21 - 22) / (1) Geldfluss operative Gebarung (31 - 32) | | | | -4 707,65 | -14 300,00 | 9 592,35 | -4 338,60 | -13 900,00 | 9 561,40 |
| SU 23 | Summe Haushaltsrücklagen | | | | 0,00 | 0,00 | 0,00 | 0,00 | 0,00 | 0,00 |
| SA00 | Nettoergebnis nach Zuw./Entn. Haushaltsrücklagen (Saldo 0 +/- SU23) | | | | -4 707,65 | -14 300,00 | 9 592,35 | | | |
| Investive Gebarung | | | | | | | | | | |
| SU 33 | Summe Einzahlungen investive Gebarung | | | | | | | 0,00 | 0,00 | 0,00 |
| SU 34 | Summe Auszahlungen investive Gebarung | | | | | | | 0,00 | 0,00 | 0,00 |
| SA2 | Saldo (2) Geldfluss aus der Investiven Gebarung (33 - 34) | | | | | | | 0,00 | 0,00 | 0,00 |
| SA3 | Saldo (3) Nettofinanzierungssaldo (Saldo 1 + Saldo 2) | | | | | | | -4 338,60 | -13 900,00 | 9 561,40 |
| Finanzierungstätigkeit | | | | | | | | | | |
| SU 35 | Summe Einzahlungen aus der Finanzierungstätigkeit | | | | | | | 0,00 | 0,00 | 0,00 |
| SU 36 | Summe Auszahlungen aus der Finanzierungstätigkeit | | | | | | | 0,00 | 0,00 | 0,00 |
| SA4 | Saldo (4) Geldfluss aus der Finanzierungstätigkeit (35 - 36) | | | | | | | 0,00 | 0,00 | 0,00 |
| SA5 | Saldo (5) Geldfluss aus der voranschlagswirksamen Gebarung (Saldo 3 + Saldo 4) | | | | | | | -4 338,60 | -13 900,00 | 9 561,40 |

| | MVAG EH | MVAG FH | VCQU | Ergebnisrechnung | | | Finanzierungsrechnung | | | |
|---|---|------------|------|--------------------|--------------------|------------------|-----------------------|--------------------|------------------|------------|
| | | | | RA 2022 | VA 2022 | RA - VA | RA 2022 | VA 2022 | RA - VA | |
| 4 Soziale Wohlfahrt und Wohnbauförderung | | | | | | | | | | |
| 41 | Allgemeine öffentliche Wohlfahrt | | | | | | | | | |
| 419 | Sonstige Einrichtungen und Maßnahmen | | | | | | | | | |
| 419000 | Sonstige Einrichtungen und Maßnahmen | | | | | | | | | |
| Operative Gebarung | | | | | | | | | | |
| SU 21 / 31 | Summe Erträge / Einzahlungen operative Gebarung | | | 0,00 | 0,00 | 0,00 | 0,00 | 0,00 | 0,00 | |
| 1/419000-751000 | Wohnsitzgemeindebeitrag - SHG | 2231 | 3231 | 26 | 11 789,05 | 22 000,00 | -10 210,95 | 11 789,05 | 22 000,00 | -10 210,95 |
| 1/419000-751100 | Sozialhilfeumlage | 2231 | 3231 | 26 | 288 192,52 | 282 000,00 | 6 192,52 | 288 192,52 | 282 000,00 | 6 192,52 |
| SU 22 / 32 | Summe Aufwendungen / Auszahlungen operative Gebarung | | | 299 981,57 | 304 000,00 | -4 018,43 | 299 981,57 | 304 000,00 | -4 018,43 | |
| SA 0 / SA 1 | (0) Nettoergebnis (21 - 22) / (1) Geldfluss operative Gebarung (31 - 32) | | | -299 981,57 | -304 000,00 | 4 018,43 | -299 981,57 | -304 000,00 | 4 018,43 | |
| SU 23 | Summe Haushaltsrücklagen | | | 0,00 | 0,00 | 0,00 | 0,00 | 0,00 | 0,00 | |
| SA00 | Nettoergebnis nach Zuw./Entn. Haushaltsrücklagen (Saldo 0 +/- SU23) | | | -299 981,57 | -304 000,00 | 4 018,43 | | | | |
| Investive Gebarung | | | | | | | | | | |
| SU 33 | Summe Einzahlungen investive Gebarung | | | | | | 0,00 | 0,00 | 0,00 | |
| SU 34 | Summe Auszahlungen investive Gebarung | | | | | | 0,00 | 0,00 | 0,00 | |
| SA2 | Saldo (2) Geldfluss aus der Investiven Gebarung (33 - 34) | | | | | | 0,00 | 0,00 | 0,00 | |
| SA3 | Saldo (3) Nettofinanzierungssaldo (Saldo 1 + Saldo 2) | | | | | | -299 981,57 | -304 000,00 | 4 018,43 | |
| Finanzierungstätigkeit | | | | | | | | | | |
| SU 35 | Summe Einzahlungen aus der Finanzierungstätigkeit | | | | | | 0,00 | 0,00 | 0,00 | |
| SU 36 | Summe Auszahlungen aus der Finanzierungstätigkeit | | | | | | 0,00 | 0,00 | 0,00 | |
| SA4 | Saldo (4) Geldfluss aus der Finanzierungstätigkeit (35 - 36) | | | | | | 0,00 | 0,00 | 0,00 | |
| SA5 | Saldo (5) Geldfluss aus der voranschlagswirksamen Gebarung (Saldo 3 + Saldo 4) | | | | | | -299 981,57 | -304 000,00 | 4 018,43 | |
| 43 | Jugendwohlfahrt | | | | | | | | | |
| 439 | Sonstige Einrichtungen und Maßnahmen | | | | | | | | | |
| 439000 | Sonstige Einrichtungen und Maßnahmen | | | | | | | | | |
| Operative Gebarung | | | | | | | | | | |
| 2/439000+828000 | Rückersätze von Ausgaben Jugendtaxi | 2116 | 3116 | 18 | 585,00 | 1 000,00 | -415,00 | 585,00 | 1 000,00 | -415,00 |
| SU 21 / 31 | Summe Erträge / Einzahlungen operative Gebarung | | | 585,00 | 1 000,00 | -415,00 | 585,00 | 1 000,00 | -415,00 | |
| 1/439000-620000 | Beitrag Jugendtaxi | 2222 | 3222 | 24 | 1 107,25 | 800,00 | 307,25 | 992,25 | 800,00 | 192,25 |
| 1/439000-751000 | Kinder- und Jugendhilfe-Umlage | 2231 | 3231 | 26 | 54 988,29 | 54 000,00 | 988,29 | 54 988,29 | 54 000,00 | 988,29 |
| 1/439000-768100 | Förd. d. Tagesmütter (Zuw. ohne Gegenl.) | 2234 | 3234 | 27 | 2 617,00 | 5 500,00 | -2 883,00 | 2 337,00 | 5 500,00 | -3 163,00 |
| SU 22 / 32 | Summe Aufwendungen / Auszahlungen operative Gebarung | | | 58 712,54 | 60 300,00 | -1 587,46 | 58 317,54 | 60 300,00 | -1 982,46 | |
| SA 0 / SA 1 | (0) Nettoergebnis (21 - 22) / (1) Geldfluss operative Gebarung (31 - 32) | | | -58 127,54 | -59 300,00 | 1 172,46 | -57 732,54 | -59 300,00 | 1 567,46 | |
| SU 23 | Summe Haushaltsrücklagen | | | 0,00 | 0,00 | 0,00 | 0,00 | 0,00 | 0,00 | |

| | MVAG EH | MVAG FH | VCQU | Ergebnisrechnung | | | Finanzierungsrechnung | | | |
|-------------------------------|---|------------|------|--------------------|--------------------|-------------------|-----------------------|--------------------|-------------------|-----------|
| | | | | RA 2022 | VA 2022 | RA - VA | RA 2022 | VA 2022 | RA - VA | |
| 48 | Wohnbauförderung | | | | | | | | | |
| 480 | Allgemeine Wohnbauförderung | | | | | | | | | |
| 480000 | Allgemeine Wohnbauförderung | | | | | | | | | |
| Operative Gebarung | | | | | | | | | | |
| SU 21 / 31 | Summe Erträge / Einzahlungen operative Gebarung | | | 0,00 | 0,00 | 0,00 | 0,00 | 0,00 | 0,00 | |
| 1/480000-768000 | Beihilfen an Bauwerber | 2234 | 3234 | 27 | 233 332,70 | 160 000,00 | 73 332,70 | 233 332,70 | 160 000,00 | 73 332,70 |
| SU 22 / 32 | Summe Aufwendungen / Auszahlungen operative Gebarung | | | 233 332,70 | 160 000,00 | 73 332,70 | 233 332,70 | 160 000,00 | 73 332,70 | |
| SA 0 / SA 1 | (0) Nettoergebnis (21 - 22) / (1) Geldfluss operative Gebarung (31 - 32) | | | -233 332,70 | -160 000,00 | -73 332,70 | -233 332,70 | -160 000,00 | -73 332,70 | |
| SU 23 | Summe Haushaltsrücklagen | | | 0,00 | 0,00 | 0,00 | 0,00 | 0,00 | 0,00 | |
| SA00 | Nettoergebnis nach Zuw./Entn. Haushaltsrücklagen (Saldo 0 +/- SU23) | | | -233 332,70 | -160 000,00 | -73 332,70 | | | | |
| Investive Gebarung | | | | | | | | | | |
| SU 33 | Summe Einzahlungen investive Gebarung | | | | | | 0,00 | 0,00 | 0,00 | |
| SU 34 | Summe Auszahlungen investive Gebarung | | | | | | 0,00 | 0,00 | 0,00 | |
| SA2 | Saldo (2) Geldfluss aus der Investiven Gebarung (33 - 34) | | | | | | 0,00 | 0,00 | 0,00 | |
| SA3 | Saldo (3) Nettofinanzierungssaldo (Saldo 1 + Saldo 2) | | | | | | -233 332,70 | -160 000,00 | -73 332,70 | |
| Finanzierungstätigkeit | | | | | | | | | | |
| SU 35 | Summe Einzahlungen aus der Finanzierungstätigkeit | | | | | | 0,00 | 0,00 | 0,00 | |
| SU 36 | Summe Auszahlungen aus der Finanzierungstätigkeit | | | | | | 0,00 | 0,00 | 0,00 | |
| SA4 | Saldo (4) Geldfluss aus der Finanzierungstätigkeit (35 - 36) | | | | | | 0,00 | 0,00 | 0,00 | |
| SA5 | Saldo (5) Geldfluss aus der voranschlagswirksamen Gebarung (Saldo 3 + Saldo 4) | | | | | | -233 332,70 | -160 000,00 | -73 332,70 | |

| | | MVAG | MVAG | VCQU | Ergebnisrechnung | | | Finanzierungsrechnung | | |
|-------------------------------|---|------|------|------|------------------|-------------------|----------------|-----------------------|------------------|----------------|
| | | EH | FH | | RA 2022 | VA 2022 | RA - VA | RA 2022 | VA 2022 | RA - VA |
| 5 Gesundheit | | | | | | | | | | |
| 51 | Gesundheitsdienst | | | | | | | | | |
| 510 | Medizinische Bereichsversorgung | | | | | | | | | |
| 510000 | Medizinische Bereichsversorgung | | | | | | | | | |
| Operative Gebarung | | | | | | | | | | |
| SU 21 / 31 | Summe Erträge / Einzahlungen operative Gebarung | | | | 0,00 | 0,00 | 0,00 | 0,00 | 0,00 | 0,00 |
| 1/510000-564000 | Totenbeschauggebühren (Besondere Geb.) | 2211 | 3211 | 20 | 823,92 | 1 500,00 | -676,08 | 823,92 | 1 500,00 | -676,08 |
| 1/510000-680000 | Planmäßige Abschreibung | 2226 | | | 1 141,98 | 1 100,00 | 41,98 | | | |
| 1/510000-751000 | Beitrag an Pensionsverband | 2231 | 3231 | 26 | 7 812,24 | 8 000,00 | -187,76 | 7 812,24 | 8 000,00 | -187,76 |
| SU 22 / 32 | Summe Aufwendungen / Auszahlungen operative Gebarung | | | | 9 778,14 | 10 600,00 | -821,86 | 8 636,16 | 9 500,00 | -863,84 |
| SA 0 / SA 1 | (0) Nettoergebnis (21 - 22) / (1) Geldfluss operative Gebarung (31 - 32) | | | | -9 778,14 | -10 600,00 | 821,86 | -8 636,16 | -9 500,00 | 863,84 |
| SU 23 | Summe Haushaltsrücklagen | | | | 0,00 | 0,00 | 0,00 | 0,00 | 0,00 | 0,00 |
| SA00 | Nettoergebnis nach Zuw./Entn. Haushaltsrücklagen (Saldo 0 +/- SU23) | | | | -9 778,14 | -10 600,00 | 821,86 | | | |
| Investive Gebarung | | | | | | | | | | |
| SU 33 | Summe Einzahlungen investive Gebarung | | | | | | | 0,00 | 0,00 | 0,00 |
| SU 34 | Summe Auszahlungen investive Gebarung | | | | | | | 0,00 | 0,00 | 0,00 |
| SA2 | Saldo (2) Geldfluss aus der Investiven Gebarung (33 - 34) | | | | | | | 0,00 | 0,00 | 0,00 |
| SA3 | Saldo (3) Nettofinanzierungssaldo (Saldo 1 + Saldo 2) | | | | | | | -8 636,16 | -9 500,00 | 863,84 |
| Finanzierungstätigkeit | | | | | | | | | | |
| SU 35 | Summe Einzahlungen aus der Finanzierungstätigkeit | | | | | | | 0,00 | 0,00 | 0,00 |
| SU 36 | Summe Auszahlungen aus der Finanzierungstätigkeit | | | | | | | 0,00 | 0,00 | 0,00 |
| SA4 | Saldo (4) Geldfluss aus der Finanzierungstätigkeit (35 - 36) | | | | | | | 0,00 | 0,00 | 0,00 |
| SA5 | Saldo (5) Geldfluss aus der voranschlagswirksamen Gebarung (Saldo 3 + Saldo 4) | | | | | | | -8 636,16 | -9 500,00 | 863,84 |
| 512 | Sonstige medizinische Beratung und Betreuung | | | | | | | | | |
| 512000 | Sonstige Medizinische Beratung und Betreuung | | | | | | | | | |
| Operative Gebarung | | | | | | | | | | |
| SU 21 / 31 | Summe Erträge / Einzahlungen operative Gebarung | | | | 0,00 | 0,00 | 0,00 | 0,00 | 0,00 | 0,00 |
| 1/512000-618000 | Instandhaltung Defibrilatoren | 2224 | 3224 | 24 | 2 397,60 | 2 400,00 | -2,40 | 2 397,60 | 2 400,00 | -2,40 |
| 1/512000-680000 | Planmäßige Abschreibung | 2226 | | | 335,33 | 200,00 | 135,33 | | | |
| 1/512000-757000 | Gesundheitsforum NÖ | 2234 | 3234 | 27 | 90,00 | | 90,00 | 90,00 | | 90,00 |
| SU 22 / 32 | Summe Aufwendungen / Auszahlungen operative Gebarung | | | | 2 822,93 | 2 600,00 | 222,93 | 2 487,60 | 2 400,00 | 87,60 |
| SA 0 / SA 1 | (0) Nettoergebnis (21 - 22) / (1) Geldfluss operative Gebarung (31 - 32) | | | | -2 822,93 | -2 600,00 | -222,93 | -2 487,60 | -2 400,00 | -87,60 |
| SU 23 | Summe Haushaltsrücklagen | | | | 0,00 | 0,00 | 0,00 | 0,00 | 0,00 | 0,00 |
| SA00 | Nettoergebnis nach Zuw./Entn. Haushaltsrücklagen (Saldo 0 +/- SU23) | | | | -2 822,93 | -2 600,00 | -222,93 | | | |

| | | MVAG | MVAG | VCQU | Ergebnisrechnung | | | Finanzierungsrechnung | | |
|-------------------------------|---|------|------|------|------------------|------------------|---------------|-----------------------|------------------|---------------|
| | | EH | FH | | RA 2022 | VA 2022 | RA - VA | RA 2022 | VA 2022 | RA - VA |
| Investive Gebarung | | | | | | | | | | |
| SU 33 | Summe Einzahlungen investive Gebarung | | | | | | | 0,00 | 0,00 | 0,00 |
| 1/512000-042000 | Ankauf Defibrillator | | 3415 | 2 41 | | | | 1 188,00 | 1 200,00 | -12,00 |
| SU 34 | Summe Auszahlungen investive Gebarung | | | | | | | 1 188,00 | 1 200,00 | -12,00 |
| SA2 | Saldo (2) Geldfluss aus der Investiven Gebarung (33 – 34) | | | | | | | -1 188,00 | -1 200,00 | 12,00 |
| SA3 | Saldo (3) Nettofinanzierungssaldo (Saldo 1 + Saldo 2) | | | | | | | -3 675,60 | -3 600,00 | -75,60 |
| Finanzierungstätigkeit | | | | | | | | | | |
| SU 35 | Summe Einzahlungen aus der Finanzierungstätigkeit | | | | | | | 0,00 | 0,00 | 0,00 |
| SU 36 | Summe Auszahlungen aus der Finanzierungstätigkeit | | | | | | | 0,00 | 0,00 | 0,00 |
| SA4 | Saldo (4) Geldfluss aus der Finanzierungstätigkeit (35 – 36) | | | | | | | 0,00 | 0,00 | 0,00 |
| SA5 | Saldo (5) Geldfluss aus der voranschlagswirksamen Gebarung (Saldo 3 + Saldo 4) | | | | | | | -3 675,60 | -3 600,00 | -75,60 |
| 519 | Sonstige Einrichtungen und Maßnahmen | | | | | | | | | |
| 519100 | Sonstige Einrichtungen und Maßnahmen | | | | | | | | | |
| Operative Gebarung | | | | | | | | | | |
| 2/519100+860000 | Transfers von Bund, Bundesfonds und Bundeskammern | 2121 | 3121 | 15 | 17 240,00 | 17 200,00 | 40,00 | 17 240,00 | 17 200,00 | 40,00 |
| 2/519100+861000 | Transfers von Ländern, Landesfonds und Landeskammern | 2121 | 3121 | 15 | 9 190,72 | 8 700,00 | 490,72 | 9 190,72 | 8 700,00 | 490,72 |
| SU 21 / 31 | Summe Erträge / Einzahlungen operative Gebarung | | | | 26 430,72 | 25 900,00 | 530,72 | 26 430,72 | 25 900,00 | 530,72 |
| SU 22 / 32 | Summe Aufwendungen / Auszahlungen operative Gebarung | | | | 0,00 | 0,00 | 0,00 | 0,00 | 0,00 | 0,00 |
| SA 0 / SA 1 | (0) Nettoergebnis (21 - 22) / (1) Geldfluss operative Gebarung (31 – 32) | | | | 26 430,72 | 25 900,00 | 530,72 | 26 430,72 | 25 900,00 | 530,72 |
| SU 23 | Summe Haushaltsrücklagen | | | | 0,00 | 0,00 | 0,00 | 0,00 | 0,00 | 0,00 |
| SA00 | Nettoergebnis nach Zuw./Entn. Haushaltsrücklagen (Saldo 0 +/- SU23) | | | | 26 430,72 | 25 900,00 | 530,72 | | | |
| Investive Gebarung | | | | | | | | | | |
| SU 33 | Summe Einzahlungen investive Gebarung | | | | | | | 0,00 | 0,00 | 0,00 |
| SU 34 | Summe Auszahlungen investive Gebarung | | | | | | | 0,00 | 0,00 | 0,00 |
| SA2 | Saldo (2) Geldfluss aus der Investiven Gebarung (33 – 34) | | | | | | | 0,00 | 0,00 | 0,00 |
| SA3 | Saldo (3) Nettofinanzierungssaldo (Saldo 1 + Saldo 2) | | | | | | | 26 430,72 | 25 900,00 | 530,72 |
| Finanzierungstätigkeit | | | | | | | | | | |
| SU 35 | Summe Einzahlungen aus der Finanzierungstätigkeit | | | | | | | 0,00 | 0,00 | 0,00 |
| SU 36 | Summe Auszahlungen aus der Finanzierungstätigkeit | | | | | | | 0,00 | 0,00 | 0,00 |
| SA4 | Saldo (4) Geldfluss aus der Finanzierungstätigkeit (35 – 36) | | | | | | | 0,00 | 0,00 | 0,00 |
| SA5 | Saldo (5) Geldfluss aus der voranschlagswirksamen Gebarung (Saldo 3 + Saldo 4) | | | | | | | 26 430,72 | 25 900,00 | 530,72 |

| | | MVAG | MVAG | VCQU | Ergebnisrechnung | | | Finanzierungsrechnung | | |
|-------------------------------|---|------|------|------|------------------|----------------|----------------|-----------------------|----------------|---------------|
| | | EH | FH | | RA 2022 | VA 2022 | RA - VA | RA 2022 | VA 2022 | RA - VA |
| 52 | Umweltschutz | | | | | | | | | |
| 522 | Reinhaltung der Luft | | | | | | | | | |
| 522000 | Reinhaltung der Luft | | | | | | | | | |
| Operative Gebarung | | | | | | | | | | |
| SU 21 / 31 | Summe Erträge / Einzahlungen operative Gebarung | | | | 0,00 | 0,00 | 0,00 | 0,00 | 0,00 | 0,00 |
| 1/522000-600000 | Strom | 2222 | 3222 | 24 | 370,20 | 300,00 | 70,20 | 432,66 | 400,00 | 32,66 |
| 1/522000-680000 | Planmäßige Abschreibung | 2226 | | | 722,72 | | 722,72 | | | |
| SU 22 / 32 | Summe Aufwendungen / Auszahlungen operative Gebarung | | | | 1 092,92 | 300,00 | 792,92 | 432,66 | 400,00 | 32,66 |
| SA 0 / SA 1 | (0) Nettoergebnis (21 - 22) / (1) Geldfluss operative Gebarung (31 - 32) | | | | -1 092,92 | -300,00 | -792,92 | -432,66 | -400,00 | -32,66 |
| SU 23 | Summe Haushaltsrücklagen | | | | 0,00 | 0,00 | 0,00 | 0,00 | 0,00 | 0,00 |
| SA00 | Nettoergebnis nach Zuw./Entn. Haushaltsrücklagen (Saldo 0 +/- SU23) | | | | -1 092,92 | -300,00 | -792,92 | | | |
| Investive Gebarung | | | | | | | | | | |
| SU 33 | Summe Einzahlungen investive Gebarung | | | | | | | 0,00 | 0,00 | 0,00 |
| SU 34 | Summe Auszahlungen investive Gebarung | | | | | | | 0,00 | 0,00 | 0,00 |
| SA2 | Saldo (2) Geldfluss aus der Investiven Gebarung (33 - 34) | | | | | | | 0,00 | 0,00 | 0,00 |
| SA3 | Saldo (3) Nettofinanzierungssaldo (Saldo 1 + Saldo 2) | | | | | | | -432,66 | -400,00 | -32,66 |
| Finanzierungstätigkeit | | | | | | | | | | |
| SU 35 | Summe Einzahlungen aus der Finanzierungstätigkeit | | | | | | | 0,00 | 0,00 | 0,00 |
| SU 36 | Summe Auszahlungen aus der Finanzierungstätigkeit | | | | | | | 0,00 | 0,00 | 0,00 |
| SA4 | Saldo (4) Geldfluss aus der Finanzierungstätigkeit (35 - 36) | | | | | | | 0,00 | 0,00 | 0,00 |
| SA5 | Saldo (5) Geldfluss aus der voranschlagswirksamen Gebarung (Saldo 3 + Saldo 4) | | | | | | | -432,66 | -400,00 | -32,66 |
| 529 | Sonstige Einrichtungen und Maßnahmen | | | | | | | | | |
| 529000 | Sonstige Maßnahmen | | | | | | | | | |
| Operative Gebarung | | | | | | | | | | |
| 2/529000+828000 | Rückersätze von Aufwendungen | 2116 | 3116 | 18 | 70,50 | | 70,50 | 70,50 | | 70,50 |
| SU 21 / 31 | Summe Erträge / Einzahlungen operative Gebarung | | | | 70,50 | 0,00 | 70,50 | 70,50 | 0,00 | 70,50 |
| 1/529000-455000 | Chemische und sonstige artverwandte Mittel | 2221 | 3221 | 23 | 303,40 | 300,00 | 3,40 | 303,40 | 300,00 | 3,40 |
| SU 22 / 32 | Summe Aufwendungen / Auszahlungen operative Gebarung | | | | 303,40 | 300,00 | 3,40 | 303,40 | 300,00 | 3,40 |
| SA 0 / SA 1 | (0) Nettoergebnis (21 - 22) / (1) Geldfluss operative Gebarung (31 - 32) | | | | -232,90 | -300,00 | 67,10 | -232,90 | -300,00 | 67,10 |
| SU 23 | Summe Haushaltsrücklagen | | | | 0,00 | 0,00 | 0,00 | 0,00 | 0,00 | 0,00 |
| SA00 | Nettoergebnis nach Zuw./Entn. Haushaltsrücklagen (Saldo 0 +/- SU23) | | | | -232,90 | -300,00 | 67,10 | | | |
| Investive Gebarung | | | | | | | | | | |
| SU 33 | Summe Einzahlungen investive Gebarung | | | | | | | 0,00 | 0,00 | 0,00 |
| SU 34 | Summe Auszahlungen investive Gebarung | | | | | | | 0,00 | 0,00 | 0,00 |
| SA2 | Saldo (2) Geldfluss aus der Investiven Gebarung (33 - 34) | | | | | | | 0,00 | 0,00 | 0,00 |

| | MVAG | MVAG | VCQU | Ergebnisrechnung | | | Finanzierungsrechnung | | | | |
|---|--|----------------------|------|------------------|----|------------|-----------------------|-------------|-------------|------------|-----------|
| | | | | EH | FH | RA 2022 | VA 2022 | RA - VA | RA 2022 | VA 2022 | RA - VA |
| SA3 | | | | | | | | | | | |
| | Saldo (3) Nettofinanzierungssaldo (Saldo 1 + Saldo 2) | | | | | | | -232,90 | -300,00 | | 67,10 |
| Finanzierungstätigkeit | | | | | | | | | | | |
| SU 35 | | | | | | | | 0,00 | 0,00 | | 0,00 |
| | Summe Einzahlungen aus der Finanzierungstätigkeit | | | | | | | | | | |
| SU 36 | | | | | | | | 0,00 | 0,00 | | 0,00 |
| | Summe Auszahlungen aus der Finanzierungstätigkeit | | | | | | | | | | |
| SA4 | | | | | | | | 0,00 | 0,00 | | 0,00 |
| | Saldo (4) Geldfluss aus der Finanzierungstätigkeit (35 – 36) | | | | | | | | | | |
| SA5 | | | | | | | | -232,90 | -300,00 | | 67,10 |
| | Saldo (5) Geldfluss aus der voranschlagswirksamen Gebarung (Saldo 3 + Saldo 4) | | | | | | | | | | |
| 53 Rettungs- und Warndienste | | | | | | | | | | | |
| 531 | Warndienste | | | | | | | | | | |
| 531000 | Warndienste | | | | | | | | | | |
| Operative Gebarung | | | | | | | | | | | |
| SU 21 / 31 | | | | | | | | 0,00 | 0,00 | 0,00 | 0,00 |
| | Summe Erträge / Einzahlungen operative Gebarung | | | | | | | | | | |
| 1/531000-720000 | Warn- und Alarmsystem | Kostenbeitrag | 2225 | 3225 | 24 | 721,05 | 700,00 | 21,05 | 721,05 | 700,00 | 21,05 |
| SU 22 / 32 | | | | | | | | 721,05 | 700,00 | 21,05 | 21,05 |
| | Summe Aufwendungen / Auszahlungen operative Gebarung | | | | | | | | | | |
| SA 0 / SA 1 | | | | | | | | -721,05 | -700,00 | -21,05 | -21,05 |
| | (0) Nettoergebnis (21 - 22) / (1) Geldfluss operative Gebarung (31 – 32) | | | | | | | | | | |
| SU 23 | | | | | | | | 0,00 | 0,00 | | 0,00 |
| | Summe Haushaltsrücklagen | | | | | | | | | | |
| SA00 | | | | | | | | -721,05 | -700,00 | -21,05 | -21,05 |
| | Nettoergebnis nach Zuw./Entn. Haushaltsrücklagen (Saldo 0 +/- SU23) | | | | | | | | | | |
| Investive Gebarung | | | | | | | | | | | |
| SU 33 | | | | | | | | 0,00 | 0,00 | | 0,00 |
| | Summe Einzahlungen investive Gebarung | | | | | | | | | | |
| SU 34 | | | | | | | | 0,00 | 0,00 | | 0,00 |
| | Summe Auszahlungen investive Gebarung | | | | | | | | | | |
| SA2 | | | | | | | | 0,00 | 0,00 | | 0,00 |
| | Saldo (2) Geldfluss aus der Investiven Gebarung (33 – 34) | | | | | | | | | | |
| SA3 | | | | | | | | -721,05 | -700,00 | | -21,05 |
| | Saldo (3) Nettofinanzierungssaldo (Saldo 1 + Saldo 2) | | | | | | | | | | |
| Finanzierungstätigkeit | | | | | | | | | | | |
| SU 35 | | | | | | | | 0,00 | 0,00 | | 0,00 |
| | Summe Einzahlungen aus der Finanzierungstätigkeit | | | | | | | | | | |
| SU 36 | | | | | | | | 0,00 | 0,00 | | 0,00 |
| | Summe Auszahlungen aus der Finanzierungstätigkeit | | | | | | | | | | |
| SA4 | | | | | | | | 0,00 | 0,00 | | 0,00 |
| | Saldo (4) Geldfluss aus der Finanzierungstätigkeit (35 – 36) | | | | | | | | | | |
| SA5 | | | | | | | | -721,05 | -700,00 | | -21,05 |
| | Saldo (5) Geldfluss aus der voranschlagswirksamen Gebarung (Saldo 3 + Saldo 4) | | | | | | | | | | |
| 56 Krankenanstalten anderer Rechtsträger | | | | | | | | | | | |
| 562 | Sprengelbeiträge | | | | | | | | | | |
| 562000 | Sprengelbeiträge | | | | | | | | | | |
| Operative Gebarung | | | | | | | | | | | |
| SU 21 / 31 | | | | | | | | 0,00 | 0,00 | 0,00 | 0,00 |
| | Summe Erträge / Einzahlungen operative Gebarung | | | | | | | | | | |
| 1/562000-752000 | Sprengelbeitrag | Nökas (Zweckaufwand) | 2231 | 3231 | 26 | 580 304,79 | 575 000,00 | 5 304,79 | 580 304,79 | 575 000,00 | 5 304,79 |
| SU 22 / 32 | | | | | | | | 580 304,79 | 575 000,00 | 5 304,79 | 5 304,79 |
| | Summe Aufwendungen / Auszahlungen operative Gebarung | | | | | | | | | | |
| SA 0 / SA 1 | | | | | | | | -580 304,79 | -575 000,00 | -5 304,79 | -5 304,79 |
| | (0) Nettoergebnis (21 - 22) / (1) Geldfluss operative Gebarung (31 – 32) | | | | | | | | | | |

| | MVAG | MVAG | VCQU | Ergebnisrechnung | | | Finanzierungsrechnung | | | | | |
|-------------------------------|------|------|------|------------------|------|-------------|-----------------------|-----------|-------------|-------------|-----------|--------|
| | | | | EH | FH | RA 2022 | VA 2022 | RA - VA | RA 2022 | VA 2022 | RA - VA | |
| SU 23 | | | | | | 0,00 | 0,00 | 0,00 | 0,00 | 0,00 | 0,00 | |
| SA00 | | | | | | -580 304,79 | -575 000,00 | -5 304,79 | | | | |
| Investive Gebarung | | | | | | | | | | | | |
| SU 33 | | | | | | | | | 0,00 | 0,00 | 0,00 | |
| SU 34 | | | | | | | | | 0,00 | 0,00 | 0,00 | |
| SA2 | | | | | | | | | 0,00 | 0,00 | 0,00 | |
| SA3 | | | | | | | | | -580 304,79 | -575 000,00 | -5 304,79 | |
| Finanzierungstätigkeit | | | | | | | | | | | | |
| SU 35 | | | | | | | | | 0,00 | 0,00 | 0,00 | |
| SU 36 | | | | | | | | | 0,00 | 0,00 | 0,00 | |
| SA4 | | | | | | | | | 0,00 | 0,00 | 0,00 | |
| SA5 | | | | | | | | | -580 304,79 | -575 000,00 | -5 304,79 | |
| 562100 | | | | | | | | | | | | |
| Operative Gebarung | | | | | | | | | | | | |
| SU 21 / 31 | | | | | | 0,00 | 0,00 | 0,00 | 0,00 | 0,00 | 0,00 | |
| 1/562100-752000 | | | | 2231 | 3231 | 26 | 13,08 | 100,00 | -86,92 | 13,08 | 100,00 | -86,92 |
| SU 22 / 32 | | | | | | 13,08 | 100,00 | -86,92 | 13,08 | 100,00 | -86,92 | |
| SA 0 / SA 1 | | | | | | -13,08 | -100,00 | 86,92 | -13,08 | -100,00 | 86,92 | |
| SU 23 | | | | | | 0,00 | 0,00 | 0,00 | 0,00 | 0,00 | 0,00 | |
| SA00 | | | | | | -13,08 | -100,00 | 86,92 | | | | |
| Investive Gebarung | | | | | | | | | | | | |
| SU 33 | | | | | | | | | 0,00 | 0,00 | 0,00 | |
| SU 34 | | | | | | | | | 0,00 | 0,00 | 0,00 | |
| SA2 | | | | | | | | | 0,00 | 0,00 | 0,00 | |
| SA3 | | | | | | | | | -13,08 | -100,00 | 86,92 | |
| Finanzierungstätigkeit | | | | | | | | | | | | |
| SU 35 | | | | | | | | | 0,00 | 0,00 | 0,00 | |
| SU 36 | | | | | | | | | 0,00 | 0,00 | 0,00 | |
| SA4 | | | | | | | | | 0,00 | 0,00 | 0,00 | |
| SA5 | | | | | | | | | -13,08 | -100,00 | 86,92 | |

| | | MVAG | | | Ergebnisrechnung | | | Finanzierungsrechnung | | |
|-------------------------------|---|------|------|------|------------------|----------------|---------------|-----------------------|----------------|---------------|
| | | EH | FH | VCQU | RA 2022 | VA 2022 | RA - VA | RA 2022 | VA 2022 | RA - VA |
| 58 | Veterinärmedizin | | | | | | | | | |
| 581 | Maßnahmen der Veterinärmedizin | | | | | | | | | |
| 581000 | Maßnahmen der Veterinärmedizin | | | | | | | | | |
| Operative Gebarung | | | | | | | | | | |
| 2/581000+828000 | Katzenkastration | 2116 | 3116 | 18 | 340,80 | | 340,80 | 340,80 | | 340,80 |
| SU 21 / 31 | Summe Erträge / Einzahlungen operative Gebarung | | | | 340,80 | 0,00 | 340,80 | 340,80 | 0,00 | 340,80 |
| 1/581000-728000 | Katzenkastration | 2225 | 3225 | 24 | 681,60 | 500,00 | 181,60 | 681,60 | 500,00 | 181,60 |
| SU 22 / 32 | Summe Aufwendungen / Auszahlungen operative Gebarung | | | | 681,60 | 500,00 | 181,60 | 681,60 | 500,00 | 181,60 |
| SA 0 / SA 1 | (0) Nettoergebnis (21 - 22) / (1) Geldfluss operative Gebarung (31 - 32) | | | | -340,80 | -500,00 | 159,20 | -340,80 | -500,00 | 159,20 |
| SU 23 | Summe Haushaltsrücklagen | | | | 0,00 | 0,00 | 0,00 | 0,00 | 0,00 | 0,00 |
| SA00 | Nettoergebnis nach Zuw./Entn. Haushaltsrücklagen (Saldo 0 +/- SU23) | | | | -340,80 | -500,00 | 159,20 | | | |
| Investive Gebarung | | | | | | | | | | |
| SU 33 | Summe Einzahlungen investive Gebarung | | | | | | | 0,00 | 0,00 | 0,00 |
| SU 34 | Summe Auszahlungen investive Gebarung | | | | | | | 0,00 | 0,00 | 0,00 |
| SA2 | Saldo (2) Geldfluss aus der Investiven Gebarung (33 - 34) | | | | | | | 0,00 | 0,00 | 0,00 |
| SA3 | Saldo (3) Nettofinanzierungssaldo (Saldo 1 + Saldo 2) | | | | | | | -340,80 | -500,00 | 159,20 |
| Finanzierungstätigkeit | | | | | | | | | | |
| SU 35 | Summe Einzahlungen aus der Finanzierungstätigkeit | | | | | | | 0,00 | 0,00 | 0,00 |
| SU 36 | Summe Auszahlungen aus der Finanzierungstätigkeit | | | | | | | 0,00 | 0,00 | 0,00 |
| SA4 | Saldo (4) Geldfluss aus der Finanzierungstätigkeit (35 - 36) | | | | | | | 0,00 | 0,00 | 0,00 |
| SA5 | Saldo (5) Geldfluss aus der voranschlagswirksamen Gebarung (Saldo 3 + Saldo 4) | | | | | | | -340,80 | -500,00 | 159,20 |

| | | MVAG | MVAG | VCQU | Ergebnisrechnung | | | Finanzierungsrechnung | | |
|--|---|------|------|------|--------------------|--------------------|------------------|-----------------------|-------------------|------------------|
| | | EH | FH | | RA 2022 | VA 2022 | RA - VA | RA 2022 | VA 2022 | RA - VA |
| 6 Straßen- und Wasserbau, Verkehr | | | | | | | | | | |
| 61 | Straßenbau | | | | | | | | | |
| 612 | Gemeindestraßen | | | | | | | | | |
| 612000 | Gemeindestraßen | | | | | | | | | |
| Operative Gebarung | | | | | | | | | | |
| 2/612000+808000 | Verkauf von Hausnummerntafeln | 2116 | 3116 | 16 | 34,80 | 200,00 | -165,20 | 34,80 | 200,00 | -165,20 |
| 2/612000+813000 | Erträge aus der Auflösung von Investitionszuschüssen (Kapitaltransfers) | 2127 | | | 9 116,76 | 6 800,00 | 2 316,76 | | | |
| 2/612000+817000 | Erträge aus der Auflösung von sonstigen Rückstellungen | 2117 | | | 7 010,47 | 300,00 | 6 710,47 | | | |
| 2/612000+861100 | Zinsenzuschüsse des Landes | 2121 | 3121 | 15 | 44,55 | 100,00 | -55,45 | 44,55 | 100,00 | -55,45 |
| 6/612000+871000 | Beihilfen a Bedarfszuweisungen III | 2121 | 3121 | 1 33 | 180 500,00 | 120 000,00 | 60 500,00 | 180 500,00 | 120 000,00 | 60 500,00 |
| SU 21 / 31 | Summe Erträge / Einzahlungen operative Gebarung | | | | 196 706,58 | 127 400,00 | 69 306,58 | 180 579,35 | 120 300,00 | 60 279,35 |
| 1/612000-413000 | Hausnummerntafeln | 2221 | 3221 | 23 | 499,20 | 300,00 | 199,20 | 499,20 | 300,00 | 199,20 |
| 1/612000-455000 | Mineralische Rohstoffe | 2221 | 3221 | 23 | 6 643,07 | 5 000,00 | 1 643,07 | 6 643,07 | 5 000,00 | 1 643,07 |
| 1/612000-511000 | Geldbezüge der Vertragsbediensteten in handwerklicher Verwendung | 2211 | 3211 | 20 | 16 619,74 | 25 000,00 | -8 380,26 | 16 619,74 | 25 000,00 | -8 380,26 |
| 1/612000-565000 | Mehrleistungsvergütungen | 2211 | 3211 | 20 | 2 509,68 | 2 500,00 | 9,68 | 2 509,68 | 2 500,00 | 9,68 |
| 1/612000-569000 | Sonstige Nebengebühren | 2211 | 3211 | 20 | 302,49 | 500,00 | -197,51 | 302,49 | 500,00 | -197,51 |
| 1/612000-580000 | DGB für Familienbeihilfen | 2212 | 3212 | 20 | 754,88 | 1 200,00 | -445,12 | 754,88 | 1 200,00 | -445,12 |
| 1/612000-582000 | Sonstige Dienstgeberbeiträge zur sozialen Sicherheit | 2212 | 3212 | 20 | 4 088,94 | 5 000,00 | -911,06 | 4 088,94 | 5 000,00 | -911,06 |
| 1/612000-591000 | Dotierung von Rückstellungen für Abfertigungen | 2214 | | | 3 912,82 | 200,00 | 3 712,82 | | | |
| 1/612000-592000 | Dotierung von Rückstellungen für Jubiläumswendungen | 2214 | | | 2 311,72 | 100,00 | 2 211,72 | | | |
| 1/612000-611000 | Instandhaltung von Straßenbauten | 2224 | 3224 | 24 | 73 113,08 | 35 000,00 | 38 113,08 | 72 842,82 | 35 000,00 | 37 842,82 |
| 1/612000-650000 | Kreditzinsen | 2241 | 3241 | 25 | 51,20 | 100,00 | -48,80 | 51,20 | 100,00 | -48,80 |
| 1/612000-680000 | Planmäßige Abschreibung | 2226 | | | 214 117,77 | 207 000,00 | 7 117,77 | | | |
| 1/612000-724000 | Reisegebühren | 2225 | 3225 | 24 | 12,56 | 100,00 | -87,44 | 12,56 | 100,00 | -87,44 |
| 1/612000-728000 | Entgelte für sonstige Leistungen | 2225 | 3225 | 24 | 7 759,01 | 4 000,00 | 3 759,01 | 3 642,64 | 4 000,00 | -357,36 |
| 1/612000-728100 | Sonstige Ausgaben (Straßenkehren) | 2225 | 3225 | 24 | 6 336,00 | 7 000,00 | -664,00 | 6 336,00 | 7 000,00 | -664,00 |
| 1/612000-729910 | Sonstige Aufwendungen | 2225 | 3225 | 24 | | 9 900,00 | -9 900,00 | | 9 900,00 | -9 900,00 |
| SU 22 / 32 | Summe Aufwendungen / Auszahlungen operative Gebarung | | | | 339 032,16 | 302 900,00 | 36 132,16 | 114 303,22 | 95 600,00 | 18 703,22 |
| SA 0 / SA 1 | (0) Nettoergebnis (21 - 22) / (1) Geldfluss operative Gebarung (31 - 32) | | | | -142 325,58 | -175 500,00 | 33 174,42 | 66 276,13 | 24 700,00 | 41 576,13 |
| SU 23 | Summe Haushaltsrücklagen | | | | 0,00 | 0,00 | 0,00 | 0,00 | 0,00 | 0,00 |
| SA00 | Nettoergebnis nach Zuw./Entn. Haushaltsrücklagen (Saldo 0 +/- SU23) | | | | -142 325,58 | -175 500,00 | 33 174,42 | | | |

| | | MVAG | MVAG | VCQU | Ergebnisrechnung | | | Finanzierungsrechnung | | |
|-------------------------------|---|------|------|------|------------------|-----------------|------------------|-----------------------|--------------------|--------------------|
| | | EH | FH | | RA 2022 | VA 2022 | RA - VA | RA 2022 | VA 2022 | RA - VA |
| Investive Gebarung | | | | | | | | | | |
| SU 33 | Summe Einzahlungen investive Gebarung | | | | | | | 0,00 | 0,00 | 0,00 |
| 5/612000-002005 | Straßenbauten Siedlungsgebiet Spanbichl | | 3412 | 1 40 | | | | 133 130,87 | 269 400,00 | -136 269,13 |
| 1/612000-005000 | Ankauf Geschwindigkeitsmessgerät | | 3412 | 2 40 | | | | | 2 500,00 | -2 500,00 |
| SU 34 | Summe Auszahlungen investive Gebarung | | | | | | | 133 130,87 | 271 900,00 | -138 769,13 |
| SA2 | Saldo (2) Geldfluss aus der Investiven Gebarung (33 – 34) | | | | | | | -133 130,87 | -271 900,00 | 138 769,13 |
| SA3 | Saldo (3) Nettofinanzierungssaldo (Saldo 1 + Saldo 2) | | | | | | | -66 854,74 | -247 200,00 | 180 345,26 |
| Finanzierungstätigkeit | | | | | | | | | | |
| 6/612000+346000 | Darlehen | | 3514 | 1 55 | | | | 208 560,00 | 219 400,00 | -10 840,00 |
| SU 35 | Summe Einzahlungen aus der Finanzierungstätigkeit | | | | | | | 208 560,00 | 219 400,00 | -10 840,00 |
| 1/612000-346000 | Tilgung von Bankdarlehen | | 3614 | 65 | | | | 6 600,00 | 6 600,00 | |
| SU 36 | Summe Auszahlungen aus der Finanzierungstätigkeit | | | | | | | 6 600,00 | 6 600,00 | 0,00 |
| SA4 | Saldo (4) Geldfluss aus der Finanzierungstätigkeit (35 – 36) | | | | | | | 201 960,00 | 212 800,00 | -10 840,00 |
| SA5 | Saldo (5) Geldfluss aus der voranschlagswirksamen Gebarung (Saldo 3 + Saldo 4) | | | | | | | 135 105,26 | -34 400,00 | 169 505,26 |
| 612002 | Straßenlaternen | | | | | | | | | |
| Operative Gebarung | | | | | | | | | | |
| 6/612002+829910 | Sonstige Erträge | 2116 | 3116 | 1 18 | | 9 900,00 | -9 900,00 | | 9 900,00 | -9 900,00 |
| SU 21 / 31 | Summe Erträge / Einzahlungen operative Gebarung | | | | 0,00 | 9 900,00 | -9 900,00 | 0,00 | 9 900,00 | -9 900,00 |
| SU 22 / 32 | Summe Aufwendungen / Auszahlungen operative Gebarung | | | | 0,00 | 0,00 | 0,00 | 0,00 | 0,00 | 0,00 |
| SA 0 / SA 1 | (0) Nettoergebnis (21 - 22) / (1) Geldfluss operative Gebarung (31 – 32) | | | | 0,00 | 9 900,00 | -9 900,00 | 0,00 | 9 900,00 | -9 900,00 |
| SU 23 | Summe Haushaltsrücklagen | | | | 0,00 | 0,00 | 0,00 | 0,00 | 0,00 | 0,00 |
| SA00 | Nettoergebnis nach Zuw./Entn. Haushaltsrücklagen (Saldo 0 +/- SU23) | | | | 0,00 | 9 900,00 | -9 900,00 | | | |
| Investive Gebarung | | | | | | | | | | |
| 6/612002+300000 | KPC Förderung | | 3331 | 1 33 | | | | 13 415,00 | 13 400,00 | 15,00 |
| SU 33 | Summe Einzahlungen investive Gebarung | | | | | | | 13 415,00 | 13 400,00 | 15,00 |
| 5/612002-005000 | Ankauf Straßenbeleuchtung | | 3412 | 1 40 | | | | 8 955,12 | 9 000,00 | -44,88 |
| SU 34 | Summe Auszahlungen investive Gebarung | | | | | | | 8 955,12 | 9 000,00 | -44,88 |
| SA2 | Saldo (2) Geldfluss aus der Investiven Gebarung (33 – 34) | | | | | | | 4 459,88 | 4 400,00 | 59,88 |
| SA3 | Saldo (3) Nettofinanzierungssaldo (Saldo 1 + Saldo 2) | | | | | | | 4 459,88 | 14 300,00 | -9 840,12 |
| Finanzierungstätigkeit | | | | | | | | | | |
| SU 35 | Summe Einzahlungen aus der Finanzierungstätigkeit | | | | | | | 0,00 | 0,00 | 0,00 |
| SU 36 | Summe Auszahlungen aus der Finanzierungstätigkeit | | | | | | | 0,00 | 0,00 | 0,00 |
| SA4 | Saldo (4) Geldfluss aus der Finanzierungstätigkeit (35 – 36) | | | | | | | 0,00 | 0,00 | 0,00 |
| SA5 | Saldo (5) Geldfluss aus der voranschlagswirksamen Gebarung (Saldo 3 + Saldo 4) | | | | | | | 4 459,88 | 14 300,00 | -9 840,12 |

| | | MVAG | | | Ergebnisrechnung | | | Finanzierungsrechnung | | |
|-------------------------------|---|------|------|------|------------------|------------------|------------------|-----------------------|-------------------|-------------------|
| | | EH | FH | VCQU | RA 2022 | VA 2022 | RA - VA | RA 2022 | VA 2022 | RA - VA |
| 616 | Sonstige Straßen und Wege | | | | | | | | | |
| 616000 | Sonstige Straßen und Wege | | | | | | | | | |
| Operative Gebarung | | | | | | | | | | |
| 6/616000+829910 | Sonstige Erträge | 2116 | 3116 | 1 18 | 40 498,17 | 20 000,00 | 20 498,17 | 40 498,17 | 20 000,00 | 20 498,17 |
| SU 21 / 31 | Summe Erträge / Einzahlungen operative Gebarung | | | | 40 498,17 | 20 000,00 | 20 498,17 | 40 498,17 | 20 000,00 | 20 498,17 |
| 1/616000-680000 | Planmäßige Abschreibung | 2226 | | | 907,01 | | 907,01 | | | |
| 1/616000-729910 | Sonstige Aufwendungen | 2225 | 3225 | 24 | 40 498,17 | 20 000,00 | 20 498,17 | 40 498,17 | 20 000,00 | 20 498,17 |
| SU 22 / 32 | Summe Aufwendungen / Auszahlungen operative Gebarung | | | | 41 405,18 | 20 000,00 | 21 405,18 | 40 498,17 | 20 000,00 | 20 498,17 |
| SA 0 / SA 1 | (0) Nettoergebnis (21 - 22) / (1) Geldfluss operative Gebarung (31 - 32) | | | | -907,01 | 0,00 | -907,01 | 0,00 | 0,00 | 0,00 |
| SU 23 | Summe Haushaltsrücklagen | | | | 0,00 | 0,00 | 0,00 | 0,00 | 0,00 | 0,00 |
| SA00 | Nettoergebnis nach Zuw./Entn. Haushaltsrücklagen (Saldo 0 +/- SU23) | | | | -907,01 | 0,00 | -907,01 | | | |
| Investive Gebarung | | | | | | | | | | |
| 6/616000+301000 | Kapitaltransfers von Ländern, Landesfonds und Landeskammern | | 3331 | 1 33 | | | | 19 466,91 | 30 000,00 | -10 533,09 |
| SU 33 | Summe Einzahlungen investive Gebarung | | | | | | | 19 466,91 | 30 000,00 | -10 533,09 |
| 5/616000-002000 | Errichtung Radwege | | 3412 | 1 40 | | | | 59 965,08 | 50 000,00 | 9 965,08 |
| SU 34 | Summe Auszahlungen investive Gebarung | | | | | | | 59 965,08 | 50 000,00 | 9 965,08 |
| SA2 | Saldo (2) Geldfluss aus der Investiven Gebarung (33 - 34) | | | | | | | -40 498,17 | -20 000,00 | -20 498,17 |
| SA3 | Saldo (3) Nettofinanzierungssaldo (Saldo 1 + Saldo 2) | | | | | | | -40 498,17 | -20 000,00 | -20 498,17 |
| Finanzierungstätigkeit | | | | | | | | | | |
| SU 35 | Summe Einzahlungen aus der Finanzierungstätigkeit | | | | | | | 0,00 | 0,00 | 0,00 |
| SU 36 | Summe Auszahlungen aus der Finanzierungstätigkeit | | | | | | | 0,00 | 0,00 | 0,00 |
| SA4 | Saldo (4) Geldfluss aus der Finanzierungstätigkeit (35 - 36) | | | | | | | 0,00 | 0,00 | 0,00 |
| SA5 | Saldo (5) Geldfluss aus der voranschlagswirksamen Gebarung (Saldo 3 + Saldo 4) | | | | | | | -40 498,17 | -20 000,00 | -20 498,17 |
| 63 | Schutzwasserbau | | | | | | | | | |
| 639 | Sonstige Einrichtungen und Maßnahmen | | | | | | | | | |
| 639000 | Sonstige Einrichtungen und Maßnahmen | | | | | | | | | |
| Operative Gebarung | | | | | | | | | | |
| SU 21 / 31 | Summe Erträge / Einzahlungen operative Gebarung | | | | 0,00 | 0,00 | 0,00 | 0,00 | 0,00 | 0,00 |
| 1/639000-511000 | Geldbezüge der Vertragsbediensteten in handwerklicher Verwendung | 2211 | 3211 | 20 | 871,95 | 500,00 | 371,95 | 871,95 | 500,00 | 371,95 |
| 1/639000-565000 | Mehrleistungsvergütungen | 2211 | 3211 | 20 | 131,62 | 100,00 | 31,62 | 131,62 | 100,00 | 31,62 |
| 1/639000-569000 | Sonstige Nebengebühren | 2211 | 3211 | 20 | 9,19 | 100,00 | -90,81 | 9,19 | 100,00 | -90,81 |
| 1/639000-580000 | DGB für Familienbeihilfen | 2212 | 3212 | 20 | 39,37 | 100,00 | -60,63 | 39,37 | 100,00 | -60,63 |
| 1/639000-582000 | Sonstige Dienstgeberbeiträge zur sozialen Sicherheit | 2212 | 3212 | 20 | 212,89 | 100,00 | 112,89 | 212,89 | 100,00 | 112,89 |

| | | MVAG MVAG VCQU | | | Ergebnisrechnung | | | Finanzierungsrechnung | | |
|-------------------------------|---|----------------|------|----|------------------|------------------|------------------|-----------------------|------------------|------------------|
| | | EH | FH | | RA 2022 | VA 2022 | RA - VA | RA 2022 | VA 2022 | RA - VA |
| 1/639000-592000 | Dotierung von Rückstellungen für Jubiläumszuwendungen | 2214 | | | 96,80 | 100,00 | -3,20 | | | |
| 1/639000-612000 | Instandhaltung von Wasserläufen | 2224 | 3224 | 24 | 1 890,00 | 5 000,00 | -3 110,00 | 1 890,00 | 5 000,00 | -3 110,00 |
| SU 22 / 32 | Summe Aufwendungen / Auszahlungen operative Gebarung | | | | 3 251,82 | 6 000,00 | -2 748,18 | 3 155,02 | 5 900,00 | -2 744,98 |
| SA 0 / SA 1 | (0) Nettoergebnis (21 - 22) / (1) Geldfluss operative Gebarung (31 - 32) | | | | -3 251,82 | -6 000,00 | 2 748,18 | -3 155,02 | -5 900,00 | 2 744,98 |
| SU 23 | Summe Haushaltsrücklagen | | | | 0,00 | 0,00 | 0,00 | 0,00 | 0,00 | 0,00 |
| SA00 | Nettoergebnis nach Zuw./Entn. Haushaltsrücklagen (Saldo 0 +/- SU23) | | | | -3 251,82 | -6 000,00 | 2 748,18 | | | |
| Investive Gebarung | | | | | | | | | | |
| SU 33 | Summe Einzahlungen investive Gebarung | | | | | | | 0,00 | 0,00 | 0,00 |
| SU 34 | Summe Auszahlungen investive Gebarung | | | | | | | 0,00 | 0,00 | 0,00 |
| SA2 | Saldo (2) Geldfluss aus der Investiven Gebarung (33 - 34) | | | | | | | 0,00 | 0,00 | 0,00 |
| SA3 | Saldo (3) Nettofinanzierungssaldo (Saldo 1 + Saldo 2) | | | | | | | -3 155,02 | -5 900,00 | 2 744,98 |
| Finanzierungstätigkeit | | | | | | | | | | |
| SU 35 | Summe Einzahlungen aus der Finanzierungstätigkeit | | | | | | | 0,00 | 0,00 | 0,00 |
| SU 36 | Summe Auszahlungen aus der Finanzierungstätigkeit | | | | | | | 0,00 | 0,00 | 0,00 |
| SA4 | Saldo (4) Geldfluss aus der Finanzierungstätigkeit (35 - 36) | | | | | | | 0,00 | 0,00 | 0,00 |
| SA5 | Saldo (5) Geldfluss aus der voranschlagswirksamen Gebarung (Saldo 3 + Saldo 4) | | | | | | | -3 155,02 | -5 900,00 | 2 744,98 |
| 639100 | Sonstige Einrichtungen und Maßnahmen | | | | | | | | | |
| Operative Gebarung | | | | | | | | | | |
| 2/639100+861000 | Transfers von Ländern, Landesfonds und Landeskammern | 2121 | 3121 | 15 | 4 458,00 | 4 400,00 | 58,00 | 4 458,00 | 4 400,00 | 58,00 |
| SU 21 / 31 | Summe Erträge / Einzahlungen operative Gebarung | | | | 4 458,00 | 4 400,00 | 58,00 | 4 458,00 | 4 400,00 | 58,00 |
| 1/639100-612000 | Instandhaltung von Wasser- und Abwasserbauten und -anlagen | 2224 | 3224 | 24 | 6 687,00 | 6 600,00 | 87,00 | 6 687,00 | 6 600,00 | 87,00 |
| SU 22 / 32 | Summe Aufwendungen / Auszahlungen operative Gebarung | | | | 6 687,00 | 6 600,00 | 87,00 | 6 687,00 | 6 600,00 | 87,00 |
| SA 0 / SA 1 | (0) Nettoergebnis (21 - 22) / (1) Geldfluss operative Gebarung (31 - 32) | | | | -2 229,00 | -2 200,00 | -29,00 | -2 229,00 | -2 200,00 | -29,00 |
| SU 23 | Summe Haushaltsrücklagen | | | | 0,00 | 0,00 | 0,00 | 0,00 | 0,00 | 0,00 |
| SA00 | Nettoergebnis nach Zuw./Entn. Haushaltsrücklagen (Saldo 0 +/- SU23) | | | | -2 229,00 | -2 200,00 | -29,00 | | | |
| Investive Gebarung | | | | | | | | | | |
| SU 33 | Summe Einzahlungen investive Gebarung | | | | | | | 0,00 | 0,00 | 0,00 |
| SU 34 | Summe Auszahlungen investive Gebarung | | | | | | | 0,00 | 0,00 | 0,00 |
| SA2 | Saldo (2) Geldfluss aus der Investiven Gebarung (33 - 34) | | | | | | | 0,00 | 0,00 | 0,00 |
| SA3 | Saldo (3) Nettofinanzierungssaldo (Saldo 1 + Saldo 2) | | | | | | | -2 229,00 | -2 200,00 | -29,00 |
| Finanzierungstätigkeit | | | | | | | | | | |
| SU 35 | Summe Einzahlungen aus der Finanzierungstätigkeit | | | | | | | 0,00 | 0,00 | 0,00 |
| SU 36 | Summe Auszahlungen aus der Finanzierungstätigkeit | | | | | | | 0,00 | 0,00 | 0,00 |
| SA4 | Saldo (4) Geldfluss aus der Finanzierungstätigkeit (35 - 36) | | | | | | | 0,00 | 0,00 | 0,00 |

| | | MVAG MVAG VCQU | | | Ergebnisrechnung | | | Finanzierungsrechnung | | |
|--------------------|---|----------------|------|----|------------------|------------------|------------------|-----------------------|------------------|------------------|
| | | EH | FH | | RA 2022 | VA 2022 | RA - VA | RA 2022 | VA 2022 | RA - VA |
| SA5 | Saldo (5) Geldfluss aus der voranschlagswirksamen Gebarung (Saldo 3 + Saldo 4) | | | | | | | -2 229,00 | -2 200,00 | -29,00 |
| 64 | Straßenverkehr | | | | | | | | | |
| 640 | Einrichtungen und Maßnahmen nach der Straßenverkehrsordnung | | | | | | | | | |
| 640000 | Einrichtung und Maßnahmen der Strassenverkehrsordnung | | | | | | | | | |
| | Operative Gebarung | | | | | | | | | |
| 2/640000+868000 | Gemeindestraßenstrafen | 2124 | 3124 | 16 | 4 700,00 | 2 500,00 | 2 200,00 | 4 700,00 | 2 500,00 | 2 200,00 |
| SU 21 / 31 | Summe Erträge / Einzahlungen operative Gebarung | | | | 4 700,00 | 2 500,00 | 2 200,00 | 4 700,00 | 2 500,00 | 2 200,00 |
| 1/640000-400000 | Geringwertige Wirtschaftsgüter (GWG) - Verkehrszeichen/Spiegel | 2221 | 3221 | 23 | 456,00 | 1 500,00 | -1 044,00 | 456,00 | 1 500,00 | -1 044,00 |
| 1/640000-680000 | Planmäßige Abschreibung | 2226 | | | 188,45 | 200,00 | -11,55 | | | |
| SU 22 / 32 | Summe Aufwendungen / Auszahlungen operative Gebarung | | | | 644,45 | 1 700,00 | -1 055,55 | 456,00 | 1 500,00 | -1 044,00 |
| SA 0 / SA 1 | (0) Nettoergebnis (21 - 22) / (1) Geldfluss operative Gebarung (31 - 32) | | | | 4 055,55 | 800,00 | 3 255,55 | 4 244,00 | 1 000,00 | 3 244,00 |
| SU 23 | Summe Haushaltsrücklagen | | | | 0,00 | 0,00 | 0,00 | 0,00 | 0,00 | 0,00 |
| SA00 | Nettoergebnis nach Zuw./Entn. Haushaltsrücklagen (Saldo 0 +/- SU23) | | | | 4 055,55 | 800,00 | 3 255,55 | | | |
| | Investive Gebarung | | | | | | | | | |
| SU 33 | Summe Einzahlungen investive Gebarung | | | | | | | 0,00 | 0,00 | 0,00 |
| SU 34 | Summe Auszahlungen investive Gebarung | | | | | | | 0,00 | 0,00 | 0,00 |
| SA2 | Saldo (2) Geldfluss aus der Investiven Gebarung (33 - 34) | | | | | | | 0,00 | 0,00 | 0,00 |
| SA3 | Saldo (3) Nettofinanzierungssaldo (Saldo 1 + Saldo 2) | | | | | | | 4 244,00 | 1 000,00 | 3 244,00 |
| | Finanzierungstätigkeit | | | | | | | | | |
| SU 35 | Summe Einzahlungen aus der Finanzierungstätigkeit | | | | | | | 0,00 | 0,00 | 0,00 |
| SU 36 | Summe Auszahlungen aus der Finanzierungstätigkeit | | | | | | | 0,00 | 0,00 | 0,00 |
| SA4 | Saldo (4) Geldfluss aus der Finanzierungstätigkeit (35 - 36) | | | | | | | 0,00 | 0,00 | 0,00 |
| SA5 | Saldo (5) Geldfluss aus der voranschlagswirksamen Gebarung (Saldo 3 + Saldo 4) | | | | | | | 4 244,00 | 1 000,00 | 3 244,00 |
| 69 | Verkehr, Sonstiges | | | | | | | | | |
| 690 | Verkehr, Sonstiges | | | | | | | | | |
| 690000 | Verkehr, Sonstiges | | | | | | | | | |
| | Operative Gebarung | | | | | | | | | |
| 2/690000+861000 | Transfers von Ländern, Landesfonds und Landeskammern | 2121 | 3121 | 15 | 91,50 | | 91,50 | 91,50 | | 91,50 |
| SU 21 / 31 | Summe Erträge / Einzahlungen operative Gebarung | | | | 91,50 | 0,00 | 91,50 | 91,50 | 0,00 | 91,50 |
| 1/690000-620000 | Transporte durch die Bahn | 2222 | 3222 | 24 | 1 747,50 | 1 800,00 | -52,50 | 1 747,50 | 1 800,00 | -52,50 |
| SU 22 / 32 | Summe Aufwendungen / Auszahlungen operative Gebarung | | | | 1 747,50 | 1 800,00 | -52,50 | 1 747,50 | 1 800,00 | -52,50 |
| SA 0 / SA 1 | (0) Nettoergebnis (21 - 22) / (1) Geldfluss operative Gebarung (31 - 32) | | | | -1 656,00 | -1 800,00 | 144,00 | -1 656,00 | -1 800,00 | 144,00 |

| | MVAG | MVAG VCQU | Ergebnisrechnung | | | Finanzierungsrechnung | | | | |
|-------------------------------|------|--|------------------|----|-----------|-----------------------|---------|-----------|-----------|---------|
| | | | EH | FH | RA 2022 | VA 2022 | RA - VA | RA 2022 | VA 2022 | RA - VA |
| SU 23 | | Summe Haushaltsrücklagen | | | 0,00 | 0,00 | 0,00 | 0,00 | 0,00 | 0,00 |
| SA00 | | Nettoergebnis nach Zuw./Entn. Haushaltsrücklagen (Saldo 0 +/- SU23) | | | -1 656,00 | -1 800,00 | 144,00 | | | |
| Investive Gebarung | | | | | | | | | | |
| SU 33 | | Summe Einzahlungen investive Gebarung | | | | | | 0,00 | 0,00 | 0,00 |
| SU 34 | | Summe Auszahlungen investive Gebarung | | | | | | 0,00 | 0,00 | 0,00 |
| SA2 | | Saldo (2) Geldfluss aus der Investiven Gebarung (33 – 34) | | | | | | 0,00 | 0,00 | 0,00 |
| SA3 | | Saldo (3) Nettofinanzierungssaldo (Saldo 1 + Saldo 2) | | | | | | -1 656,00 | -1 800,00 | 144,00 |
| Finanzierungstätigkeit | | | | | | | | | | |
| SU 35 | | Summe Einzahlungen aus der Finanzierungstätigkeit | | | | | | 0,00 | 0,00 | 0,00 |
| SU 36 | | Summe Auszahlungen aus der Finanzierungstätigkeit | | | | | | 0,00 | 0,00 | 0,00 |
| SA4 | | Saldo (4) Geldfluss aus der Finanzierungstätigkeit (35 – 36) | | | | | | 0,00 | 0,00 | 0,00 |
| SA5 | | Saldo (5) Geldfluss aus der voranschlagswirksamen Gebarung (Saldo 3 + Saldo 4) | | | | | | -1 656,00 | -1 800,00 | 144,00 |

| | MVAG | | | Ergebnisrechnung | | | Finanzierungsrechnung | | |
|-------------------------------|---|------|------|------------------|--------------------|--------------------|-----------------------|-------------------|-------------------|
| | EH | FH | VCQU | RA 2022 | VA 2022 | RA - VA | RA 2022 | VA 2022 | RA - VA |
| 7 Wirtschaftsförderung | | | | | | | | | |
| 71 | Grundlagenverbesserung in der Land- und Forstwirtschaft | | | | | | | | |
| 710 | Land- und forstwirtschaftlicher Wegebau | | | | | | | | |
| 710000 | Land- und forstwirtschaftlicher Wegebau | | | | | | | | |
| Operative Gebarung | | | | | | | | | |
| 2/710000+813000 | Erträge aus der Auflösung von Investitionszuschüssen (Kapitaltransfers) | 2127 | | 245,45 | 200,00 | 45,45 | | | |
| 2/710000+817000 | Erträge aus der Auflösung von sonstigen Rückstellungen | 2117 | | 1 796,56 | | 1 796,56 | | | |
| 6/710000+829910 | Sonstige Erträge | 2116 | 3116 | 1 18 | 28 162,15 | 13 000,00 | 15 162,15 | 28 162,15 | 13 000,00 |
| 6/710000+871000 | Bedarfszuweisungen Land | 2121 | 3121 | 1 33 | 7 200,00 | 18 500,00 | -11 300,00 | 7 200,00 | 18 500,00 |
| SU 21 / 31 | Summe Erträge / Einzahlungen operative Gebarung | | | 37 404,16 | 31 700,00 | 5 704,16 | 35 362,15 | 31 500,00 | 3 862,15 |
| 1/710000-511000 | Geldbezüge der Vertragsbediensteten in handwerklicher Verwendung | 2211 | 3211 | 20 | 5 370,70 | 1 500,00 | 3 870,70 | 5 370,70 | 1 500,00 |
| 1/710000-565000 | Mehrleistungsvergütungen | 2211 | 3211 | 20 | 808,06 | 200,00 | 608,06 | 808,06 | 200,00 |
| 1/710000-569000 | Sonstige Nebengebühren | 2211 | 3211 | 20 | 65,75 | 100,00 | -34,25 | 65,75 | 100,00 |
| 1/710000-580000 | DGB für Familienbeihilfen | 2212 | 3212 | 20 | 242,98 | 100,00 | 142,98 | 242,98 | 100,00 |
| 1/710000-582000 | Sonstige Dienstgeberbeiträge zur sozialen Sicherheit | 2212 | 3212 | 20 | 1 309,97 | 300,00 | 1 009,97 | 1 309,97 | 300,00 |
| 1/710000-611000 | Instandhaltung von Güterwegen | 2224 | 3224 | 24 | 5 076,96 | 5 000,00 | 76,96 | 4 419,86 | 5 000,00 |
| 1/710000-680000 | Planmäßige Abschreibung | 2226 | | | 300 879,37 | 299 800,00 | 1 079,37 | | |
| 1/710000-729910 | Sonstige Aufwendungen | 2225 | 3225 | 24 | 28 162,15 | 13 000,00 | 15 162,15 | 28 162,15 | 13 000,00 |
| 1/710000-777000 | Kapitaltransfers an private Organisationen ohne Erwerbszweck | 2234 | | 44 | 7 016,68 | 7 000,00 | 16,68 | | |
| SU 22 / 32 | Summe Aufwendungen / Auszahlungen operative Gebarung | | | | 348 932,62 | 327 000,00 | 21 932,62 | 40 379,47 | 20 200,00 |
| SA 0 / SA 1 | (0) Nettoergebnis (21 - 22) / (1) Geldfluss operative Gebarung (31 - 32) | | | | -311 528,46 | -295 300,00 | -16 228,46 | -5 017,32 | 11 300,00 |
| SU 23 | Summe Haushaltsrücklagen | | | | 0,00 | 0,00 | 0,00 | 0,00 | 0,00 |
| SA00 | Nettoergebnis nach Zuw./Entn. Haushaltsrücklagen (Saldo 0 +/- SU23) | | | | -311 528,46 | -295 300,00 | -16 228,46 | | |
| Investive Gebarung | | | | | | | | | |
| 6/710000+301000 | Kapitaltransfers von Ländern, Landesfonds und Landeskammern | | 3331 | 1 33 | | | | 7 200,00 | 18 500,00 |
| SU 33 | Summe Einzahlungen investive Gebarung | | | | | | | 7 200,00 | 18 500,00 |
| 5/710000-002000 | Güterwege Erhaltung | | 3412 | 1 40 | | | | 43 850,75 | 50 000,00 |
| 1/710000-777000 | Kapitaltransfers an private Organisationen ohne Erwerbszweck | | 3434 | 44 | | | | 7 016,68 | 7 000,00 |
| SU 34 | Summe Auszahlungen investive Gebarung | | | | | | | 50 867,43 | 57 000,00 |
| SA2 | Saldo (2) Geldfluss aus der Investiven Gebarung (33 - 34) | | | | | | | -43 667,43 | -38 500,00 |
| SA3 | Saldo (3) Nettofinanzierungssaldo (Saldo 1 + Saldo 2) | | | | | | | -48 684,75 | -27 200,00 |

| | | MVAG | MVAG | VCQU | Ergebnisrechnung | | | Finanzierungsrechnung | | |
|--|--|------|------|------|------------------|------------|------------|-----------------------|------------|------------|
| | | EH | FH | | RA 2022 | VA 2022 | RA - VA | RA 2022 | VA 2022 | RA - VA |
| Finanzierungstätigkeit | | | | | | | | | | |
| SU 35 | Summe Einzahlungen aus der Finanzierungstätigkeit | | | | | | | 0,00 | 0,00 | 0,00 |
| SU 36 | Summe Auszahlungen aus der Finanzierungstätigkeit | | | | | | | 0,00 | 0,00 | 0,00 |
| SA4 | Saldo (4) Geldfluss aus der Finanzierungstätigkeit (35 – 36) | | | | | | | 0,00 | 0,00 | 0,00 |
| SA5 | Saldo (5) Geldfluss aus der voranschlagswirksamen Gebarung (Saldo 3 + Saldo 4) | | | | | | | -48 684,75 | -27 200,00 | -21 484,75 |
| 710100 Land- und forstwirtschaftl. Wegebau | | | | | | | | | | |
| Operative Gebarung | | | | | | | | | | |
| SU 21 / 31 | Summe Erträge / Einzahlungen operative Gebarung | | | | 0,00 | 0,00 | 0,00 | 0,00 | 0,00 | 0,00 |
| 1/710100-611000 | Güterwege Wiederherstellung n. Hochwasser | 2224 | 3224 | 24 | 37 978,97 | 10 000,00 | 27 978,97 | 37 285,85 | 10 000,00 | 27 285,85 |
| SU 22 / 32 | Summe Aufwendungen / Auszahlungen operative Gebarung | | | | 37 978,97 | 10 000,00 | 27 978,97 | 37 285,85 | 10 000,00 | 27 285,85 |
| SA 0 / SA 1 | (0) Nettoergebnis (21 - 22) / (1) Geldfluss operative Gebarung (31 – 32) | | | | -37 978,97 | -10 000,00 | -27 978,97 | -37 285,85 | -10 000,00 | -27 285,85 |
| SU 23 | Summe Haushaltsrücklagen | | | | 0,00 | 0,00 | 0,00 | 0,00 | 0,00 | 0,00 |
| SA00 | Nettoergebnis nach Zuw./Entn. Haushaltsrücklagen (Saldo 0 +/- SU23) | | | | -37 978,97 | -10 000,00 | -27 978,97 | | | |
| Investive Gebarung | | | | | | | | | | |
| SU 33 | Summe Einzahlungen investive Gebarung | | | | | | | 0,00 | 0,00 | 0,00 |
| SU 34 | Summe Auszahlungen investive Gebarung | | | | | | | 0,00 | 0,00 | 0,00 |
| SA2 | Saldo (2) Geldfluss aus der Investiven Gebarung (33 – 34) | | | | | | | 0,00 | 0,00 | 0,00 |
| SA3 | Saldo (3) Nettofinanzierungssaldo (Saldo 1 + Saldo 2) | | | | | | | -37 285,85 | -10 000,00 | -27 285,85 |
| Finanzierungstätigkeit | | | | | | | | | | |
| SU 35 | Summe Einzahlungen aus der Finanzierungstätigkeit | | | | | | | 0,00 | 0,00 | 0,00 |
| SU 36 | Summe Auszahlungen aus der Finanzierungstätigkeit | | | | | | | 0,00 | 0,00 | 0,00 |
| SA4 | Saldo (4) Geldfluss aus der Finanzierungstätigkeit (35 – 36) | | | | | | | 0,00 | 0,00 | 0,00 |
| SA5 | Saldo (5) Geldfluss aus der voranschlagswirksamen Gebarung (Saldo 3 + Saldo 4) | | | | | | | -37 285,85 | -10 000,00 | -27 285,85 |
| 74 Sonstige Förderung der Land- und Forstwirtschaft | | | | | | | | | | |
| 742 Produktionsförderung | | | | | | | | | | |
| 742000 Produktionsförderung | | | | | | | | | | |
| Operative Gebarung | | | | | | | | | | |
| SU 21 / 31 | Summe Erträge / Einzahlungen operative Gebarung | | | | 0,00 | 0,00 | 0,00 | 0,00 | 0,00 | 0,00 |
| 1/742000-755000 | Laufende Transferzahlungen (Künstl. Befruchtung Zuchttiere) | 2233 | 3233 | 27 | 3 050,99 | 3 600,00 | -549,01 | 3 050,99 | 3 600,00 | -549,01 |
| SU 22 / 32 | Summe Aufwendungen / Auszahlungen operative Gebarung | | | | 3 050,99 | 3 600,00 | -549,01 | 3 050,99 | 3 600,00 | -549,01 |
| SA 0 / SA 1 | (0) Nettoergebnis (21 - 22) / (1) Geldfluss operative Gebarung (31 – 32) | | | | -3 050,99 | -3 600,00 | 549,01 | -3 050,99 | -3 600,00 | 549,01 |
| SU 23 | Summe Haushaltsrücklagen | | | | 0,00 | 0,00 | 0,00 | 0,00 | 0,00 | 0,00 |
| SA00 | Nettoergebnis nach Zuw./Entn. Haushaltsrücklagen (Saldo 0 +/- SU23) | | | | -3 050,99 | -3 600,00 | 549,01 | | | |

| | MVAG | MVAG | VCQU | Ergebnisrechnung | | | Finanzierungsrechnung | | | |
|---|------|------|------|------------------|----|--|-----------------------|-----------|-----------|-----------|
| | | | | EH | FH | | RA 2022 | VA 2022 | RA - VA | RA 2022 |
| Investive Gebarung | | | | | | | | | | |
| SU 33 | | | | | | | | 0,00 | 0,00 | 0,00 |
| SU 34 | | | | | | | | 0,00 | 0,00 | 0,00 |
| SA2 | | | | | | | | 0,00 | 0,00 | 0,00 |
| SA3 | | | | | | | | -3 050,99 | -3 600,00 | 549,01 |
| Finanzierungstätigkeit | | | | | | | | | | |
| SU 35 | | | | | | | | 0,00 | 0,00 | 0,00 |
| SU 36 | | | | | | | | 0,00 | 0,00 | 0,00 |
| SA4 | | | | | | | | 0,00 | 0,00 | 0,00 |
| SA5 | | | | | | | | -3 050,99 | -3 600,00 | 549,01 |
| 77 Förderung des Fremdenverkehrs | | | | | | | | | | |
| 771 Maßnahmen zur Förderung des Fremdenverkehrs | | | | | | | | | | |
| 771000 Maßnahmen zur Förderung des Fremdenverkehrs | | | | | | | | | | |
| Operative Gebarung | | | | | | | | | | |
| SU 21 / 31 | | | | | | | | 0,00 | 0,00 | 0,00 |
| 1/771000-457000 | | | | | | | | | | |
| 1/771000-757000 | | | | | | | | | | |
| SU 22 / 32 | | | | | | | | 2 833,43 | 6 700,00 | -3 866,57 |
| SA 0 / SA 1 | | | | | | | | -2 833,43 | -6 700,00 | 3 866,57 |
| SU 23 | | | | | | | | 0,00 | 0,00 | 0,00 |
| SA00 | | | | | | | | -2 833,43 | -6 700,00 | 3 866,57 |
| Investive Gebarung | | | | | | | | | | |
| SU 33 | | | | | | | | 0,00 | 0,00 | 0,00 |
| SU 34 | | | | | | | | 0,00 | 0,00 | 0,00 |
| SA2 | | | | | | | | 0,00 | 0,00 | 0,00 |
| SA3 | | | | | | | | -2 833,43 | -6 700,00 | 3 866,57 |
| Finanzierungstätigkeit | | | | | | | | | | |
| SU 35 | | | | | | | | 0,00 | 0,00 | 0,00 |
| SU 36 | | | | | | | | 0,00 | 0,00 | 0,00 |
| SA4 | | | | | | | | 0,00 | 0,00 | 0,00 |
| SA5 | | | | | | | | -2 833,43 | -6 700,00 | 3 866,57 |

| | MVAG | MVAG | VCQU | Ergebnisrechnung | | | Finanzierungsrechnung | | | |
|-------------------------------|---|------|------|------------------|-----------------|-----------------|-----------------------|-----------------|-----------------|------------------|
| | | | | EH | FH | | RA 2022 | VA 2022 | RA - VA | RA 2022 |
| 8 Dienstleistungen | | | | | | | | | | |
| 81 | Öffentliche Einrichtungen (soweit nicht dem Abschnitt 85 zuzuordnen) | | | | | | | | | |
| 812 | WC-Anlagen | | | | | | | | | |
| 812000 | WC - Anlagen | | | | | | | | | |
| Operative Gebarung | | | | | | | | | | |
| SU 21 / 31 | Summe Erträge / Einzahlungen operative Gebarung | | | 0,00 | 0,00 | 0,00 | 0,00 | 0,00 | 0,00 | |
| 1/812000-680000 | Planmäßige Abschreibung | 2226 | | 456,62 | 500,00 | -43,38 | | | | |
| SU 22 / 32 | Summe Aufwendungen / Auszahlungen operative Gebarung | | | 456,62 | 500,00 | -43,38 | 0,00 | 0,00 | 0,00 | |
| SA 0 / SA 1 | (0) Nettoergebnis (21 - 22) / (1) Geldfluss operative Gebarung (31 - 32) | | | -456,62 | -500,00 | 43,38 | 0,00 | 0,00 | 0,00 | |
| SU 23 | Summe Haushaltsrücklagen | | | 0,00 | 0,00 | 0,00 | 0,00 | 0,00 | 0,00 | |
| SA00 | Nettoergebnis nach Zuw./Entn. Haushaltsrücklagen (Saldo 0 +/- SU23) | | | -456,62 | -500,00 | 43,38 | | | | |
| Investive Gebarung | | | | | | | | | | |
| SU 33 | Summe Einzahlungen investive Gebarung | | | | | | 0,00 | 0,00 | 0,00 | |
| SU 34 | Summe Auszahlungen investive Gebarung | | | | | | 0,00 | 0,00 | 0,00 | |
| SA2 | Saldo (2) Geldfluss aus der Investiven Gebarung (33 - 34) | | | | | | 0,00 | 0,00 | 0,00 | |
| SA3 | Saldo (3) Nettofinanzierungssaldo (Saldo 1 + Saldo 2) | | | | | | 0,00 | 0,00 | 0,00 | |
| Finanzierungstätigkeit | | | | | | | | | | |
| SU 35 | Summe Einzahlungen aus der Finanzierungstätigkeit | | | | | | 0,00 | 0,00 | 0,00 | |
| SU 36 | Summe Auszahlungen aus der Finanzierungstätigkeit | | | | | | 0,00 | 0,00 | 0,00 | |
| SA4 | Saldo (4) Geldfluss aus der Finanzierungstätigkeit (35 - 36) | | | | | | 0,00 | 0,00 | 0,00 | |
| SA5 | Saldo (5) Geldfluss aus der voranschlagswirksamen Gebarung (Saldo 3 + Saldo 4) | | | | | | 0,00 | 0,00 | 0,00 | |
| 813 | Müllbeseitigung | | | | | | | | | |
| 813000 | Müllbeseitigung | | | | | | | | | |
| Operative Gebarung | | | | | | | | | | |
| 2/813000+828000 | Rückersätze von Aufwendungen | 2116 | 3116 | 18 | 1 209,92 | 5 000,00 | -3 790,08 | 1 209,92 | 5 000,00 | -3 790,08 |
| SU 21 / 31 | Summe Erträge / Einzahlungen operative Gebarung | | | | 1 209,92 | 5 000,00 | -3 790,08 | 1 209,92 | 5 000,00 | -3 790,08 |
| 1/813000-400000 | Geringwertige Wirtschaftsgüter (GWG) | 2221 | 3221 | 23 | 684,43 | 600,00 | 84,43 | 684,43 | 600,00 | 84,43 |
| 1/813000-511000 | Geldbezüge der Vertragsbediensteten in handwerklicher Verwendung | 2211 | 3211 | 20 | 8 529,08 | 10 000,00 | -1 470,92 | 8 529,08 | 10 000,00 | -1 470,92 |
| 1/813000-565000 | Mehrleistungsvergütungen | 2211 | 3211 | 20 | 1 007,52 | 700,00 | 307,52 | 1 007,52 | 700,00 | 307,52 |
| 1/813000-569000 | Sonstige Nebengebühren | 2211 | 3211 | 20 | 79,15 | 100,00 | -20,85 | 79,15 | 100,00 | -20,85 |
| 1/813000-580000 | DGB für Familienbeihilfen | 2212 | 3212 | 20 | 373,37 | 500,00 | -126,63 | 373,37 | 500,00 | -126,63 |
| 1/813000-582000 | Sonstige Dienstgeberbeiträge zur sozialen Sicherheit | 2212 | 3212 | 20 | 2 021,81 | 2 500,00 | -478,19 | 2 021,81 | 2 500,00 | -478,19 |
| 1/813000-591000 | Dotierung von Rückstellungen für Abfertigungen | 2214 | | | 655,12 | 200,00 | 455,12 | | | |

| | | MVAG MVAG VCQU | | | Ergebnisrechnung | | | Finanzierungsrechnung | | |
|-------------------------------|---|----------------|------|------|-------------------|-------------------|------------------|-----------------------|-------------------|------------------|
| | | EH | FH | VCQU | RA 2022 | VA 2022 | RA - VA | RA 2022 | VA 2022 | RA - VA |
| 1/813000-592000 | Dotierung von Rückstellungen für Jubiläumsszuwendungen | 2214 | | | 383,26 | 200,00 | 183,26 | | | |
| 1/813000-613000 | Instandhaltung von sonstigen Grundstückseinrichtungen | 2224 | 3224 | 24 | 20,51 | 1 500,00 | -1 479,49 | | 1 500,00 | -1 500,00 |
| 1/813000-724000 | Reisegebühren | 2225 | 3225 | 24 | 7,80 | | 7,80 | 7,80 | | 7,80 |
| SU 22 / 32 | Summe Aufwendungen / Auszahlungen operative Gebarung | | | | 13 762,05 | 16 300,00 | -2 537,95 | 12 703,16 | 15 900,00 | -3 196,84 |
| SA 0 / SA 1 | (0) Nettoergebnis (21 - 22) / (1) Geldfluss operative Gebarung (31 - 32) | | | | -12 552,13 | -11 300,00 | -1 252,13 | -11 493,24 | -10 900,00 | -593,24 |
| SU 23 | Summe Haushaltsrücklagen | | | | 0,00 | 0,00 | 0,00 | 0,00 | 0,00 | 0,00 |
| SA00 | Nettoergebnis nach Zuw./Entn. Haushaltsrücklagen (Saldo 0 +/- SU23) | | | | -12 552,13 | -11 300,00 | -1 252,13 | | | |
| Investive Gebarung | | | | | | | | | | |
| SU 33 | Summe Einzahlungen investive Gebarung | | | | | | | 0,00 | 0,00 | 0,00 |
| SU 34 | Summe Auszahlungen investive Gebarung | | | | | | | 0,00 | 0,00 | 0,00 |
| SA2 | Saldo (2) Geldfluss aus der Investiven Gebarung (33 - 34) | | | | | | | 0,00 | 0,00 | 0,00 |
| SA3 | Saldo (3) Nettofinanzierungssaldo (Saldo 1 + Saldo 2) | | | | | | | -11 493,24 | -10 900,00 | -593,24 |
| Finanzierungstätigkeit | | | | | | | | | | |
| SU 35 | Summe Einzahlungen aus der Finanzierungstätigkeit | | | | | | | 0,00 | 0,00 | 0,00 |
| SU 36 | Summe Auszahlungen aus der Finanzierungstätigkeit | | | | | | | 0,00 | 0,00 | 0,00 |
| SA4 | Saldo (4) Geldfluss aus der Finanzierungstätigkeit (35 - 36) | | | | | | | 0,00 | 0,00 | 0,00 |
| SA5 | Saldo (5) Geldfluss aus der voranschlagswirksamen Gebarung (Saldo 3 + Saldo 4) | | | | | | | -11 493,24 | -10 900,00 | -593,24 |
| 813100 | Müllbeseitigung | | | | | | | | | |
| Operative Gebarung | | | | | | | | | | |
| 2/813100+852000 | Abfallbehandlungsabgabe | 2113 | 3113 | 12 | 10 400,00 | 5 000,00 | 5 400,00 | 10 400,00 | 5 000,00 | 5 400,00 |
| SU 21 / 31 | Summe Erträge / Einzahlungen operative Gebarung | | | | 10 400,00 | 5 000,00 | 5 400,00 | 10 400,00 | 5 000,00 | 5 400,00 |
| SU 22 / 32 | Summe Aufwendungen / Auszahlungen operative Gebarung | | | | 0,00 | 0,00 | 0,00 | 0,00 | 0,00 | 0,00 |
| SA 0 / SA 1 | (0) Nettoergebnis (21 - 22) / (1) Geldfluss operative Gebarung (31 - 32) | | | | 10 400,00 | 5 000,00 | 5 400,00 | 10 400,00 | 5 000,00 | 5 400,00 |
| SU 23 | Summe Haushaltsrücklagen | | | | 0,00 | 0,00 | 0,00 | 0,00 | 0,00 | 0,00 |
| SA00 | Nettoergebnis nach Zuw./Entn. Haushaltsrücklagen (Saldo 0 +/- SU23) | | | | 10 400,00 | 5 000,00 | 5 400,00 | | | |
| Investive Gebarung | | | | | | | | | | |
| SU 33 | Summe Einzahlungen investive Gebarung | | | | | | | 0,00 | 0,00 | 0,00 |
| SU 34 | Summe Auszahlungen investive Gebarung | | | | | | | 0,00 | 0,00 | 0,00 |
| SA2 | Saldo (2) Geldfluss aus der Investiven Gebarung (33 - 34) | | | | | | | 0,00 | 0,00 | 0,00 |
| SA3 | Saldo (3) Nettofinanzierungssaldo (Saldo 1 + Saldo 2) | | | | | | | 10 400,00 | 5 000,00 | 5 400,00 |
| Finanzierungstätigkeit | | | | | | | | | | |
| SU 35 | Summe Einzahlungen aus der Finanzierungstätigkeit | | | | | | | 0,00 | 0,00 | 0,00 |
| SU 36 | Summe Auszahlungen aus der Finanzierungstätigkeit | | | | | | | 0,00 | 0,00 | 0,00 |
| SA4 | Saldo (4) Geldfluss aus der Finanzierungstätigkeit (35 - 36) | | | | | | | 0,00 | 0,00 | 0,00 |

| | | MVAG MVAG VCQU | | | Ergebnisrechnung | | | Finanzierungsrechnung | | |
|-------------------------------|---|----------------|------|------|-------------------|-------------------|------------------|-----------------------|-------------------|------------------|
| | | EH | FH | | RA 2022 | VA 2022 | RA - VA | RA 2022 | VA 2022 | RA - VA |
| SA5 | Saldo (5) Geldfluss aus der voranschlagswirksamen Gebarung (Saldo 3 + Saldo 4) | | | | | | | 10 400,00 | 5 000,00 | 5 400,00 |
| 815 | Park- und Gartenanlagen, Kinderspielplätze | | | | | | | | | |
| 815000 | Park- und Gartenanlagen, Kinderspielplätze | | | | | | | | | |
| Operative Gebarung | | | | | | | | | | |
| 2/815000+813000 | Erträge aus der Auflösung von Investitionszuschüssen (Kapitaltransfers) | 2127 | | | 486,50 | 400,00 | 86,50 | | | |
| SU 21 / 31 | Summe Erträge / Einzahlungen operative Gebarung | | | | 486,50 | 400,00 | 86,50 | 0,00 | 0,00 | 0,00 |
| 1/815000-400000 | Geringwertige Wirtschaftsgüter (GWG) | 2221 | 3221 | 23 | 1 710,91 | 2 000,00 | -289,09 | 1 710,91 | 2 000,00 | -289,09 |
| 1/815000-511000 | Geldbezüge der Vertragsbediensteten in handwerklicher Verwendung | 2211 | 3211 | 20 | 5 469,33 | 6 500,00 | -1 030,67 | 5 469,33 | 6 500,00 | -1 030,67 |
| 1/815000-565000 | Mehrleistungsvergütungen | 2211 | 3211 | 20 | 287,04 | 500,00 | -212,96 | 287,04 | 500,00 | -212,96 |
| 1/815000-569000 | Sonstige Nebengebühren | 2211 | 3211 | 20 | 93,40 | 100,00 | -6,60 | 93,40 | 100,00 | -6,60 |
| 1/815000-580000 | DGB für Familienbeihilfen | 2212 | 3212 | 20 | 227,78 | 300,00 | -72,22 | 227,78 | 300,00 | -72,22 |
| 1/815000-582000 | Sonstige Dienstgeberbeiträge zur sozialen Sicherheit | 2212 | 3212 | 20 | 1 244,24 | 1 500,00 | -255,76 | 1 244,24 | 1 500,00 | -255,76 |
| 1/815000-591000 | Dotierung von Rückstellungen für Abfertigungen | 2214 | | | | 200,00 | -200,00 | | | |
| 1/815000-592000 | Dotierung von Rückstellungen für Jubiläumswendungen | 2214 | | | | 100,00 | -100,00 | | | |
| 1/815000-610000 | Instandhaltung v. Grund u. Boden | 2224 | 3224 | 24 | 1 275,90 | 2 500,00 | -1 224,10 | 1 275,90 | 2 500,00 | -1 224,10 |
| 1/815000-613000 | Instandhaltung v. Grundstückseinr. (Spielgeräte) | 2224 | 3224 | 24 | 9 411,29 | 10 000,00 | -588,71 | 9 411,29 | 10 000,00 | -588,71 |
| 1/815000-680000 | Planmäßige Abschreibung | 2226 | | | 7 540,95 | 6 600,00 | 940,95 | | | |
| SU 22 / 32 | Summe Aufwendungen / Auszahlungen operative Gebarung | | | | 27 260,84 | 30 300,00 | -3 039,16 | 19 719,89 | 23 400,00 | -3 680,11 |
| SA 0 / SA 1 | (0) Nettoergebnis (21 - 22) / (1) Geldfluss operative Gebarung (31 - 32) | | | | -26 774,34 | -29 900,00 | 3 125,66 | -19 719,89 | -23 400,00 | 3 680,11 |
| SU 23 | Summe Haushaltsrücklagen | | | | 0,00 | 0,00 | 0,00 | 0,00 | 0,00 | 0,00 |
| SA00 | Nettoergebnis nach Zuw./Entn. Haushaltsrücklagen (Saldo 0 +/- SU23) | | | | -26 774,34 | -29 900,00 | 3 125,66 | | | |
| Investive Gebarung | | | | | | | | | | |
| 2/815000+307000 | Kapitaltransfers von privaten Haushalten und privaten Organisationen ohne Erwerbszweck und andere | | 3334 | 34 | | | | 471,06 | | 471,06 |
| SU 33 | Summe Einzahlungen investive Gebarung | | | | | | | 471,06 | 0,00 | 471,06 |
| 1/815000-006000 | Ankauf von Spielgeräten | | 3412 | 2 40 | | | | 4 015,68 | 4 000,00 | 15,68 |
| 1/815000-010000 | Gebäude und Bauten | | 3413 | 2 40 | | | | | 5 000,00 | -5 000,00 |
| SU 34 | Summe Auszahlungen investive Gebarung | | | | | | | 4 015,68 | 9 000,00 | -4 984,32 |
| SA2 | Saldo (2) Geldfluss aus der Investiven Gebarung (33 - 34) | | | | | | | -3 544,62 | -9 000,00 | 5 455,38 |
| SA3 | Saldo (3) Nettofinanzierungssaldo (Saldo 1 + Saldo 2) | | | | | | | -23 264,51 | -32 400,00 | 9 135,49 |
| Finanzierungstätigkeit | | | | | | | | | | |
| SU 35 | Summe Einzahlungen aus der Finanzierungstätigkeit | | | | | | | 0,00 | 0,00 | 0,00 |

| | MVAG | MVAG | VCQU | Ergebnisrechnung | | | Finanzierungsrechnung | | | |
|-------------------------------|---|------|------|------------------|-------------------|-------------------|-----------------------|-------------------|-------------------|------------------|
| | | | | EH | FH | | RA 2022 | VA 2022 | RA - VA | RA 2022 |
| SU 36 | | | | | | | | 0,00 | 0,00 | 0,00 |
| SA4 | | | | | | | | 0,00 | 0,00 | 0,00 |
| SA5 | | | | | | | | -23 264,51 | -32 400,00 | 9 135,49 |
| 816 | | | | | | | | | | |
| 816000 | | | | | | | | | | |
| Operative Gebarung | | | | | | | | | | |
| 2/816000+813000 | Erträge aus der Auflösung von Investitionszuschüssen (Kapitaltransfers) | 2127 | | | 1 780,38 | 1 800,00 | -19,62 | | | |
| 2/816000+829000 | Sonstige Einnahmen | 2116 | 3116 | 18 | 1 313,55 | 1 300,00 | 13,55 | 1 313,55 | 1 300,00 | 13,55 |
| SU 21 / 31 | Summe Erträge / Einzahlungen operative Gebarung | | | | 3 093,93 | 3 100,00 | -6,07 | 1 313,55 | 1 300,00 | 13,55 |
| 1/816000-511000 | Geldbezüge der Vertragsbediensteten in handwerklicher Verwendung | 2211 | 3211 | 20 | 9 167,20 | 7 100,00 | 2 067,20 | 9 167,20 | 7 100,00 | 2 067,20 |
| 1/816000-565000 | Mehrleistungsvergütungen | 2211 | 3211 | 20 | 1 339,79 | 500,00 | 839,79 | 1 339,79 | 500,00 | 839,79 |
| 1/816000-569000 | Sonstige Nebengebühren | 2211 | 3211 | 20 | 126,43 | 100,00 | 26,43 | 126,43 | 100,00 | 26,43 |
| 1/816000-580000 | DGB für Familienbeihilfen | 2212 | 3212 | 20 | 413,21 | 200,00 | 213,21 | 413,21 | 200,00 | 213,21 |
| 1/816000-582000 | Sonstige Dienstgeberbeiträge zur sozialen Sicherheit | 2212 | 3212 | 20 | 2 245,09 | 1 300,00 | 945,09 | 2 245,09 | 1 300,00 | 945,09 |
| 1/816000-591000 | Dotierung von Rückstellungen für Abfertigungen | 2214 | | | 811,97 | 200,00 | 611,97 | | | |
| 1/816000-592000 | Dotierung von Rückstellungen für Jubiläumswendungen | 2214 | | | 627,41 | 100,00 | 527,41 | | | |
| 1/816000-600000 | Strom | 2222 | 3222 | 24 | 24 125,22 | 23 000,00 | 1 125,22 | 14 844,00 | 23 000,00 | -8 156,00 |
| 1/816000-611000 | Instandhaltung der Straßenbeleuchtung | 2224 | 3224 | 24 | 1 580,09 | 5 000,00 | -3 419,91 | 1 651,91 | 5 000,00 | -3 348,09 |
| 1/816000-680000 | Planmäßige Abschreibung | 2226 | | | 28 418,75 | 25 100,00 | 3 318,75 | | | |
| 1/816000-724000 | Reisegebühren | 2225 | 3225 | 24 | 11,36 | | 11,36 | 11,36 | | 11,36 |
| SU 22 / 32 | Summe Aufwendungen / Auszahlungen operative Gebarung | | | | 68 866,52 | 62 600,00 | 6 266,52 | 29 798,99 | 37 200,00 | -7 401,01 |
| SA 0 / SA 1 | (0) Nettoergebnis (21 - 22) / (1) Geldfluss operative Gebarung (31 - 32) | | | | -65 772,59 | -59 500,00 | -6 272,59 | -28 485,44 | -35 900,00 | 7 414,56 |
| SU 23 | Summe Haushaltsrücklagen | | | | 0,00 | 0,00 | 0,00 | 0,00 | 0,00 | 0,00 |
| SA00 | Nettoergebnis nach Zuw./Entn. Haushaltsrücklagen (Saldo 0 +/- SU23) | | | | -65 772,59 | -59 500,00 | -6 272,59 | | | |
| Investive Gebarung | | | | | | | | | | |
| SU 33 | Summe Einzahlungen investive Gebarung | | | | | | | 0,00 | 0,00 | 0,00 |
| SU 34 | Summe Auszahlungen investive Gebarung | | | | | | | 0,00 | 0,00 | 0,00 |
| SA2 | Saldo (2) Geldfluss aus der Investiven Gebarung (33 - 34) | | | | | | | 0,00 | 0,00 | 0,00 |
| SA3 | Saldo (3) Nettofinanzierungssaldo (Saldo 1 + Saldo 2) | | | | | | | -28 485,44 | -35 900,00 | 7 414,56 |
| Finanzierungstätigkeit | | | | | | | | | | |
| SU 35 | Summe Einzahlungen aus der Finanzierungstätigkeit | | | | | | | 0,00 | 0,00 | 0,00 |
| SU 36 | Summe Auszahlungen aus der Finanzierungstätigkeit | | | | | | | 0,00 | 0,00 | 0,00 |
| SA4 | Saldo (4) Geldfluss aus der Finanzierungstätigkeit (35 - 36) | | | | | | | 0,00 | 0,00 | 0,00 |

| | MVAG | MVAG | VCQU | Ergebnisrechnung | | | Finanzierungsrechnung | | | |
|---------------------------|---|------|------|------------------|-------------------|-------------------|-----------------------|-------------------|------------------|------------------|
| | | | | EH | FH | | RA 2022 | VA 2022 | RA - VA | RA 2022 |
| SA5 | Saldo (5) Geldfluss aus der voranschlagswirksamen Gebarung (Saldo 3 + Saldo 4) | | | | | | -28 485,44 | -35 900,00 | 7 414,56 | |
| 817 | Friedhöfe (einschließlich Einsegnungshallen und Krematorien) | | | | | | | | | |
| 817000 | Friedhöfe | | | | | | | | | |
| Operative Gebarung | | | | | | | | | | |
| 2/817000+817000 | Erträge aus der Auflösung von sonstigen Rückstellungen | 2117 | | | 210,96 | | 210,96 | | | |
| 2/817000+852000 | Grabstellengebühren | 2113 | 3113 | 12 | 6 348,00 | 8 500,00 | -2 152,00 | 7 838,00 | 8 500,00 | -662,00 |
| 2/817000+852100 | Begräbnis- und Leichenkammergebühren | 2113 | 3113 | 12 | 5 150,00 | 4 000,00 | 1 150,00 | 5 150,00 | 4 000,00 | 1 150,00 |
| SU 21 / 31 | Summe Erträge / Einzahlungen operative Gebarung | | | | 11 708,96 | 12 500,00 | -791,04 | 12 988,00 | 12 500,00 | 488,00 |
| 1/817000-400000 | Geringwertige Wirtschaftsgüter (GWG) | 2221 | 3221 | 23 | 317,02 | | 317,02 | 317,02 | | 317,02 |
| 1/817000-511000 | Geldbezüge der Vertragsbediensteten in handwerklicher Verwendung | 2211 | 3211 | 20 | 17 745,48 | 11 000,00 | 6 745,48 | 17 745,48 | 11 000,00 | 6 745,48 |
| 1/817000-523000 | Geldbezüge d. nicht ganzj. beschäftigten Arbeiter | 2211 | 3211 | 20 | 300,00 | 1 000,00 | -700,00 | 300,00 | 1 000,00 | -700,00 |
| 1/817000-565000 | Mehrleistungsvergütung | 2211 | 3211 | 20 | 841,75 | 300,00 | 541,75 | 841,75 | 300,00 | 541,75 |
| 1/817000-569000 | Sonstige Nebengebühren | 2211 | 3211 | 20 | 100,72 | 100,00 | 0,72 | 100,72 | 100,00 | 0,72 |
| 1/817000-580000 | DGB für Familienbeihilfe | 2212 | 3212 | 20 | 727,40 | 400,00 | 327,40 | 727,40 | 400,00 | 327,40 |
| 1/817000-582000 | Sonstige Dienstgeberbeiträge zur sozialen Sicherheit | 2212 | 3212 | 20 | 3 915,62 | 1 800,00 | 2 115,62 | 3 915,62 | 1 800,00 | 2 115,62 |
| 1/817000-591000 | Dotierung von Rückstellungen für Abfertigungen | 2214 | | | 2 199,29 | 100,00 | 2 099,29 | | | |
| 1/817000-592000 | Dotierung von Rückstellungen für Jubiläumswendungen | 2214 | | | 906,33 | 100,00 | 806,33 | | | |
| 1/817000-600000 | Strom | 2222 | 3222 | 24 | 73,70 | 100,00 | -26,30 | 73,70 | 100,00 | -26,30 |
| 1/817000-610000 | Instandhaltung von Grund und Boden | 2224 | 3224 | 24 | 378,24 | 500,00 | -121,76 | 82,24 | 500,00 | -417,76 |
| 1/817000-613000 | Instandhaltung von Sonstigen Grundstückseinrichtungen | 2224 | 3224 | 24 | 1 281,70 | 1 000,00 | 281,70 | 1 281,70 | 1 000,00 | 281,70 |
| 1/817000-670000 | Versicherungen | 2222 | 3222 | 24 | 105,29 | 100,00 | 5,29 | 105,29 | 100,00 | 5,29 |
| 1/817000-680000 | Planmäßige Abschreibung | 2226 | | | 5 279,73 | 5 300,00 | -20,27 | | | |
| 1/817000-710000 | Öffentliche Abgaben | 2225 | 3225 | 24 | 2 720,05 | 2 500,00 | 220,05 | 2 720,05 | 2 500,00 | 220,05 |
| 1/817000-711000 | Gebühren f. Benützung von Gemeindeeinrichtungen | 2225 | 3225 | 24 | 509,95 | 600,00 | -90,05 | 509,95 | 600,00 | -90,05 |
| 1/817000-724000 | Reisegebühren | 2225 | 3225 | 24 | 3,25 | | 3,25 | 3,25 | | 3,25 |
| SU 22 / 32 | Summe Aufwendungen / Auszahlungen operative Gebarung | | | | 37 405,52 | 24 900,00 | 12 505,52 | 28 724,17 | 19 400,00 | 9 324,17 |
| SA 0 / SA 1 | (0) Nettoergebnis (21 - 22) / (1) Geldfluss operative Gebarung (31 - 32) | | | | -25 696,56 | -12 400,00 | -13 296,56 | -15 736,17 | -6 900,00 | -8 836,17 |
| SU 23 | Summe Haushaltsrücklagen | | | | 0,00 | 0,00 | 0,00 | 0,00 | 0,00 | 0,00 |
| SA00 | Nettoergebnis nach Zuw./Entn. Haushaltsrücklagen (Saldo 0 +/- SU23) | | | | -25 696,56 | -12 400,00 | -13 296,56 | | | |
| Investive Gebarung | | | | | | | | | | |
| SU 33 | Summe Einzahlungen investive Gebarung | | | | | | | 0,00 | 0,00 | 0,00 |

| | | MVAG | | | Ergebnisrechnung | | | Finanzierungsrechnung | | |
|-------------------------------|---|------|------|------|------------------|-----------------|------------------|-----------------------|------------------|------------------|
| | | EH | FH | VCQU | RA 2022 | VA 2022 | RA - VA | RA 2022 | VA 2022 | RA - VA |
| SU 34 | Summe Auszahlungen investive Gebarung | | | | | | | 0,00 | 0,00 | 0,00 |
| SA2 | Saldo (2) Geldfluss aus der Investiven Gebarung (33 – 34) | | | | | | | 0,00 | 0,00 | 0,00 |
| SA3 | Saldo (3) Nettofinanzierungssaldo (Saldo 1 + Saldo 2) | | | | | | | -15 736,17 | -6 900,00 | -8 836,17 |
| Finanzierungstätigkeit | | | | | | | | | | |
| SU 35 | Summe Einzahlungen aus der Finanzierungstätigkeit | | | | | | | 0,00 | 0,00 | 0,00 |
| SU 36 | Summe Auszahlungen aus der Finanzierungstätigkeit | | | | | | | 0,00 | 0,00 | 0,00 |
| SA4 | Saldo (4) Geldfluss aus der Finanzierungstätigkeit (35 – 36) | | | | | | | 0,00 | 0,00 | 0,00 |
| SA5 | Saldo (5) Geldfluss aus der voranschlagswirksamen Gebarung (Saldo 3 + Saldo 4) | | | | | | | -15 736,17 | -6 900,00 | -8 836,17 |
| | | | | | | | | | | |
| 82 | Betriebsähnliche Einrichtungen und Betriebe | | | | | | | | | |
| 820 | Wirtschaftshöfe | | | | | | | | | |
| 820000 | Wirtschaftshöfe | | | | | | | | | |
| Operative Gebarung | | | | | | | | | | |
| 2/820000+813000 | Erträge aus der Auflösung von Investitionszuschüssen (Kapitaltransfers) | | 2127 | | 363,22 | 400,00 | -36,78 | | | |
| 2/820000+828000 | Rückersätze Strom | 2116 | 3116 | 18 | 1 354,62 | 1 900,00 | -545,38 | 1 354,62 | 1 900,00 | -545,38 |
| 2/820000+829000 | Sonstige Einnahmen | 2116 | 3116 | 18 | 350,00 | 1 500,00 | -1 150,00 | 350,00 | 1 500,00 | -1 150,00 |
| SU 21 / 31 | Summe Erträge / Einzahlungen operative Gebarung | | | | 2 067,84 | 3 800,00 | -1 732,16 | 1 704,62 | 3 400,00 | -1 695,38 |
| 1/820000-400000 | Geringwertige Wirtschaftsgüter des Anlagevermögens | 2221 | 3221 | 23 | 1 166,87 | 1 000,00 | 166,87 | 1 166,87 | 1 000,00 | 166,87 |
| 1/820000-402000 | Ankauf von Werkzeugen | 2221 | 3221 | 23 | 53,97 | 500,00 | -446,03 | 53,97 | 500,00 | -446,03 |
| 1/820000-451000 | Beheizung | 2221 | 3221 | 23 | 1 679,50 | 2 000,00 | -320,50 | 1 679,50 | 2 000,00 | -320,50 |
| 1/820000-452000 | Treibstoffe | 2221 | 3221 | 23 | 14 256,19 | 7 500,00 | 6 756,19 | 14 256,19 | 7 500,00 | 6 756,19 |
| 1/820000-453000 | Schmier- und Schleifmittel | 2221 | 3221 | 23 | | 200,00 | -200,00 | | 200,00 | -200,00 |
| 1/820000-454000 | Reinigungsmittel | 2221 | 3221 | 23 | 185,98 | 100,00 | 85,98 | 152,19 | 100,00 | 52,19 |
| 1/820000-456000 | Schreib- Zeichen- u. Sonstige Büromittel | 2221 | 3221 | 23 | | 200,00 | -200,00 | | 200,00 | -200,00 |
| 1/820000-457000 | Druckwerke | 2221 | 3221 | 23 | 425,67 | 500,00 | -74,33 | 321,08 | 500,00 | -178,92 |
| 1/820000-459000 | Sonstige Verbrauchsgüter | 2221 | 3221 | 23 | 597,75 | 1 000,00 | -402,25 | 597,75 | 1 000,00 | -402,25 |
| 1/820000-511000 | Geldbezüge der Vertragsbediensteten in handwerklicher Verwendung | 2211 | 3211 | 20 | 15 601,33 | 12 500,00 | 3 101,33 | 15 601,33 | 12 500,00 | 3 101,33 |
| 1/820000-523000 | Geldbezüge der nicht ganzjährig beschäftigten Arbeiter | 2211 | 3211 | 20 | | 1 000,00 | -1 000,00 | | 1 000,00 | -1 000,00 |
| 1/820000-565000 | Mehrleistungsvergütungen | 2211 | 3211 | 20 | 2 236,96 | 1 500,00 | 736,96 | 2 236,96 | 1 500,00 | 736,96 |
| 1/820000-569000 | Sonstige Nebengebühren | 2211 | 3211 | 20 | 226,71 | 200,00 | 26,71 | 226,71 | 200,00 | 26,71 |
| 1/820000-580000 | DGB für Familienbeihilfen | 2212 | 3212 | 20 | 702,21 | 800,00 | -97,79 | 702,21 | 800,00 | -97,79 |
| 1/820000-582000 | Sonstige Dienstgeberbeiträge zur sozialen Sicherheit | 2212 | 3212 | 20 | 3 811,76 | 2 500,00 | 1 311,76 | 3 811,76 | 2 500,00 | 1 311,76 |
| 1/820000-590000 | Freiwillige Sozialleistungen an Bedienstete | 2212 | 3212 | 20 | 1 400,00 | 800,00 | 600,00 | 1 400,00 | 800,00 | 600,00 |

| | | MVAG | | | Ergebnisrechnung | | | Finanzierungsrechnung | | |
|-------------------------------|---|------|------|------|--------------------|-------------------|-------------------|-----------------------|-------------------|------------------|
| | | MVAG | MVAG | VCQU | RA 2022 | VA 2022 | RA - VA | RA 2022 | VA 2022 | RA - VA |
| | | EH | FH | | | | | | | |
| 1/820000-591000 | Dotierung von Rückstellungen für Abfertigungen | 2214 | | | 2 518,71 | 200,00 | 2 318,71 | | | |
| 1/820000-592000 | Dotierung von Rückstellungen für Jubiläumswendungen | 2214 | | | 1 650,08 | 400,00 | 1 250,08 | | | |
| 1/820000-600000 | Strom | 2222 | 3222 | 24 | 639,60 | 1 200,00 | -560,40 | 432,00 | 1 200,00 | -768,00 |
| 1/820000-614000 | Instandhaltung der Gebäude | 2224 | 3224 | 24 | 637,98 | 5 000,00 | -4 362,02 | 637,98 | 5 000,00 | -4 362,02 |
| 1/820000-616000 | Instandhaltung von Maschinen | 2224 | 3224 | 24 | 514,33 | 1 000,00 | -485,67 | 514,33 | 1 000,00 | -485,67 |
| 1/820000-617000 | Instandhaltung von Fahrzeugen | 2224 | 3224 | 24 | 4 335,51 | 5 000,00 | -664,49 | 4 225,17 | 5 000,00 | -774,83 |
| 1/820000-631000 | Telefongebühren | 2222 | 3222 | 24 | 1 447,87 | 1 600,00 | -152,13 | 1 447,87 | 1 600,00 | -152,13 |
| 1/820000-670000 | Versicherungen | 2222 | 3222 | 24 | 8 564,58 | 8 800,00 | -235,42 | 8 564,58 | 8 800,00 | -235,42 |
| 1/820000-680000 | Planmäßige Abschreibung | 2226 | | | 38 198,70 | 37 700,00 | 498,70 | | | |
| 1/820000-700000 | Akku-Miete Renault Kangoo | 2223 | 3223 | 24 | 828,00 | 800,00 | 28,00 | 828,00 | 800,00 | 28,00 |
| 1/820000-710000 | Öffentliche Abgaben | 2225 | 3225 | 24 | 528,66 | 300,00 | 228,66 | 528,66 | 300,00 | 228,66 |
| 1/820000-711000 | Gebühren f. Benützung von Gemeindevorrichtungen | 2225 | 3225 | 24 | 582,45 | 600,00 | -17,55 | 582,45 | 600,00 | -17,55 |
| 1/820000-724000 | Reisegebühren | 2225 | 3225 | 24 | | 100,00 | -100,00 | | 100,00 | -100,00 |
| 1/820000-728000 | Nutzungsentgelt Zeiterfassung | 2225 | 3225 | 24 | 2 807,60 | 1 200,00 | 1 607,60 | 2 807,60 | 1 200,00 | 1 607,60 |
| SU 22 / 32 | Summe Aufwendungen / Auszahlungen operative Gebarung | | | | 105 598,97 | 96 200,00 | 9 398,97 | 62 775,16 | 57 900,00 | 4 875,16 |
| SA 0 / SA 1 | (0) Nettoergebnis (21 - 22) / (1) Geldfluss operative Gebarung (31 - 32) | | | | -103 531,13 | -92 400,00 | -11 131,13 | -61 070,54 | -54 500,00 | -6 570,54 |
| SU 23 | Summe Haushaltsrücklagen | | | | 0,00 | 0,00 | 0,00 | 0,00 | 0,00 | 0,00 |
| SA00 | Nettoergebnis nach Zuw./Entn. Haushaltsrücklagen (Saldo 0 +/- SU23) | | | | -103 531,13 | -92 400,00 | -11 131,13 | | | |
| Investive Gebarung | | | | | | | | | | |
| SU 33 | Summe Einzahlungen investive Gebarung | | | | | | | 0,00 | 0,00 | 0,00 |
| 1/820000-040000 | Ankauf von Fahrzeugen | | 3414 | 2 41 | | | | 2 050,66 | 7 000,00 | -4 949,34 |
| SU 34 | Summe Auszahlungen investive Gebarung | | | | | | | 2 050,66 | 7 000,00 | -4 949,34 |
| SA2 | Saldo (2) Geldfluss aus der Investiven Gebarung (33 - 34) | | | | | | | -2 050,66 | -7 000,00 | 4 949,34 |
| SA3 | Saldo (3) Nettofinanzierungssaldo (Saldo 1 + Saldo 2) | | | | | | | -63 121,20 | -61 500,00 | -1 621,20 |
| Finanzierungstätigkeit | | | | | | | | | | |
| SU 35 | Summe Einzahlungen aus der Finanzierungstätigkeit | | | | | | | 0,00 | 0,00 | 0,00 |
| SU 36 | Summe Auszahlungen aus der Finanzierungstätigkeit | | | | | | | 0,00 | 0,00 | 0,00 |
| SA4 | Saldo (4) Geldfluss aus der Finanzierungstätigkeit (35 - 36) | | | | | | | 0,00 | 0,00 | 0,00 |
| SA5 | Saldo (5) Geldfluss aus der voranschlagswirksamen Gebarung (Saldo 3 + Saldo 4) | | | | | | | -63 121,20 | -61 500,00 | -1 621,20 |

| | | MVAG | | | Ergebnisrechnung | | | Finanzierungsrechnung | | |
|--------------------|---|------|------|------|-------------------|-------------------|-------------------|-----------------------|-------------------|-------------------|
| | | EH | FH | VCQU | RA 2022 | VA 2022 | RA - VA | RA 2022 | VA 2022 | RA - VA |
| 84 | Liegenschaften, Wohn- und Geschäftsgebäude | | | | | | | | | |
| 840 | Grundbesitz | | | | | | | | | |
| 840000 | Grundbesitz | | | | | | | | | |
| | Operative Gebarung | | | | | | | | | |
| 2/840000+801000 | Veräußerungen von Grundstücken und Grundstückseinrichtungen | 2116 | | 30 | 90 666,00 | 135 000,00 | -44 334,00 | | | |
| 2/840000+811000 | Einnahmen aus Verpachtungen (Jagdrecht) | 2115 | 3115 | 14 | 10 209,14 | 11 000,00 | -790,86 | 10 209,14 | 11 000,00 | -790,86 |
| SU 21 / 31 | Summe Erträge / Einzahlungen operative Gebarung | | | | 100 875,14 | 146 000,00 | -45 124,86 | 10 209,14 | 11 000,00 | -790,86 |
| 1/840000-640000 | Rechts- und Beratungsaufwand | 2222 | 3222 | 24 | 12 533,49 | 8 300,00 | 4 233,49 | 8 933,49 | 8 300,00 | 633,49 |
| 1/840000-683000 | Verluste aus dem Abgang von Sachanlagen und immateriellen Vermögenswerten | 2226 | | | 48 059,72 | 55 000,00 | -6 940,28 | | | |
| 1/840000-710000 | Öffentliche Abgaben | 2225 | 3225 | 24 | 10 682,51 | 10 000,00 | 682,51 | 10 322,51 | 10 000,00 | 322,51 |
| 1/840000-711000 | Gebühren f. Benützung von Gemeindeeinrichtungen | 2225 | 3225 | 24 | 16,65 | 700,00 | -683,35 | 16,65 | 700,00 | -683,35 |
| SU 22 / 32 | Summe Aufwendungen / Auszahlungen operative Gebarung | | | | 71 292,37 | 74 000,00 | -2 707,63 | 19 272,65 | 19 000,00 | 272,65 |
| SA 0 / SA 1 | (0) Nettoergebnis (21 - 22) / (1) Geldfluss operative Gebarung (31 - 32) | | | | 29 582,77 | 72 000,00 | -42 417,23 | -9 063,51 | -8 000,00 | -1 063,51 |
| SU 23 | Summe Haushaltsrücklagen | | | | 0,00 | 0,00 | 0,00 | 0,00 | 0,00 | 0,00 |
| SA00 | Nettoergebnis nach Zuw./Entn. Haushaltsrücklagen (Saldo 0 +/- SU23) | | | | 29 582,77 | 72 000,00 | -42 417,23 | | | |
| | Investive Gebarung | | | | | | | | | |
| 2/840000+801000 | Veräußerungen von Grundstücken und Grundstückseinrichtungen | | 3312 | 30 | | | | 90 666,00 | 135 000,00 | -44 334,00 |
| SU 33 | Summe Einzahlungen investive Gebarung | | | | | | | 90 666,00 | 135 000,00 | -44 334,00 |
| SU 34 | Summe Auszahlungen investive Gebarung | | | | | | | 0,00 | 0,00 | 0,00 |
| SA2 | Saldo (2) Geldfluss aus der Investiven Gebarung (33 - 34) | | | | | | | 90 666,00 | 135 000,00 | -44 334,00 |
| SA3 | Saldo (3) Nettofinanzierungssaldo (Saldo 1 + Saldo 2) | | | | | | | 81 602,49 | 127 000,00 | -45 397,51 |
| | Finanzierungstätigkeit | | | | | | | | | |
| SU 35 | Summe Einzahlungen aus der Finanzierungstätigkeit | | | | | | | 0,00 | 0,00 | 0,00 |
| SU 36 | Summe Auszahlungen aus der Finanzierungstätigkeit | | | | | | | 0,00 | 0,00 | 0,00 |
| SA4 | Saldo (4) Geldfluss aus der Finanzierungstätigkeit (35 - 36) | | | | | | | 0,00 | 0,00 | 0,00 |
| SA5 | Saldo (5) Geldfluss aus der voranschlagswirksamen Gebarung (Saldo 3 + Saldo 4) | | | | | | | 81 602,49 | 127 000,00 | -45 397,51 |
| 842 | Waldbesitz (soweit nicht bei 866) | | | | | | | | | |
| 842000 | Waldbesitz | | | | | | | | | |
| | Operative Gebarung | | | | | | | | | |
| 2/842000+810000 | Einnahmen aus Holzverkauf | 2114 | 3114 | 13 | 17 783,28 | 15 500,00 | 2 283,28 | 17 783,28 | 15 500,00 | 2 283,28 |

| | | MVAG | | | Ergebnisrechnung | | | Finanzierungsrechnung | | |
|-------------------------------|---|------|------|------|-------------------|------------------|-------------------|-----------------------|------------------|-------------------|
| | | EH | FH | VCQU | RA 2022 | VA 2022 | RA - VA | RA 2022 | VA 2022 | RA - VA |
| 2/842000+861000 | Transfers von Ländern, Landesfonds und Landesammern | 2121 | 3121 | 15 | | 13 200,00 | -13 200,00 | | 13 200,00 | -13 200,00 |
| SU 21 / 31 | Summe Erträge / Einzahlungen operative Gebarung | | | | 17 783,28 | 28 700,00 | -10 916,72 | 17 783,28 | 28 700,00 | -10 916,72 |
| 1/842000-420000 | Ankauf Jungbäume (Aufforstung) | 2221 | 3221 | 23 | 16 796,38 | 16 000,00 | 796,38 | 16 796,38 | 16 000,00 | 796,38 |
| 1/842000-511000 | Geldbezüge der Vertragsbediensteten in handwerklicher Verwendung | 2211 | 3211 | 20 | 6 189,43 | 5 000,00 | 1 189,43 | 6 189,43 | 5 000,00 | 1 189,43 |
| 1/842000-565000 | Mehrleistungsvergütungen | 2211 | 3211 | 20 | 437,53 | 500,00 | -62,47 | 437,53 | 500,00 | -62,47 |
| 1/842000-569000 | Sonstige Nebengebühren | 2211 | 3211 | 20 | 135,69 | 200,00 | -64,31 | 135,69 | 200,00 | -64,31 |
| 1/842000-580000 | DGB für Familienbeihilfen | 2212 | 3212 | 20 | 263,73 | 300,00 | -36,27 | 263,73 | 300,00 | -36,27 |
| 1/842000-582000 | Sonstige Dienstgeberbeiträge zur sozialen Sicherheit | 2212 | 3212 | 20 | 1 432,70 | 1 100,00 | 332,70 | 1 432,70 | 1 100,00 | 332,70 |
| 1/842000-610000 | Instandhaltung von Grund und Boden | 2224 | 3224 | 24 | 3 035,89 | 3 000,00 | 35,89 | 3 035,89 | 3 000,00 | 35,89 |
| SU 22 / 32 | Summe Aufwendungen / Auszahlungen operative Gebarung | | | | 28 291,35 | 26 100,00 | 2 191,35 | 28 291,35 | 26 100,00 | 2 191,35 |
| SA 0 / SA 1 | (0) Nettoergebnis (21 - 22) / (1) Geldfluss operative Gebarung (31 - 32) | | | | -10 508,07 | 2 600,00 | -13 108,07 | -10 508,07 | 2 600,00 | -13 108,07 |
| SU 23 | Summe Haushaltsrücklagen | | | | 0,00 | 0,00 | 0,00 | 0,00 | 0,00 | 0,00 |
| SA00 | Nettoergebnis nach Zuw./Entn. Haushaltsrücklagen (Saldo 0 +/- SU23) | | | | -10 508,07 | 2 600,00 | -13 108,07 | | | |
| Investive Gebarung | | | | | | | | | | |
| SU 33 | Summe Einzahlungen investive Gebarung | | | | | | | 0,00 | 0,00 | 0,00 |
| SU 34 | Summe Auszahlungen investive Gebarung | | | | | | | 0,00 | 0,00 | 0,00 |
| SA2 | Saldo (2) Geldfluss aus der Investiven Gebarung (33 - 34) | | | | | | | 0,00 | 0,00 | 0,00 |
| SA3 | Saldo (3) Nettofinanzierungssaldo (Saldo 1 + Saldo 2) | | | | | | | -10 508,07 | 2 600,00 | -13 108,07 |
| Finanzierungstätigkeit | | | | | | | | | | |
| SU 35 | Summe Einzahlungen aus der Finanzierungstätigkeit | | | | | | | 0,00 | 0,00 | 0,00 |
| SU 36 | Summe Auszahlungen aus der Finanzierungstätigkeit | | | | | | | 0,00 | 0,00 | 0,00 |
| SA4 | Saldo (4) Geldfluss aus der Finanzierungstätigkeit (35 - 36) | | | | | | | 0,00 | 0,00 | 0,00 |
| SA5 | Saldo (5) Geldfluss aus der voranschlagswirksamen Gebarung (Saldo 3 + Saldo 4) | | | | | | | -10 508,07 | 2 600,00 | -13 108,07 |
| 846 | Wohn- und Geschäftsgebäude (soweit nicht bei 853) | | | | | | | | | |
| 846000 | Wohn- und Geschäftsgebäude (soweit nicht bei 853) | | | | | | | | | |
| Operative Gebarung | | | | | | | | | | |
| 2/846000+811000 | Mieterträge Parkplatz Ehrendorf | 2115 | 3115 | 14 | 2 436,48 | 2 500,00 | -63,52 | 2 436,48 | 2 500,00 | -63,52 |
| SU 21 / 31 | Summe Erträge / Einzahlungen operative Gebarung | | | | 2 436,48 | 2 500,00 | -63,52 | 2 436,48 | 2 500,00 | -63,52 |
| SU 22 / 32 | Summe Aufwendungen / Auszahlungen operative Gebarung | | | | 0,00 | 0,00 | 0,00 | 0,00 | 0,00 | 0,00 |
| SA 0 / SA 1 | (0) Nettoergebnis (21 - 22) / (1) Geldfluss operative Gebarung (31 - 32) | | | | 2 436,48 | 2 500,00 | -63,52 | 2 436,48 | 2 500,00 | -63,52 |
| SU 23 | Summe Haushaltsrücklagen | | | | 0,00 | 0,00 | 0,00 | 0,00 | 0,00 | 0,00 |
| SA00 | Nettoergebnis nach Zuw./Entn. Haushaltsrücklagen (Saldo 0 +/- SU23) | | | | 2 436,48 | 2 500,00 | -63,52 | | | |
| Investive Gebarung | | | | | | | | | | |
| SU 33 | Summe Einzahlungen investive Gebarung | | | | | | | 0,00 | 0,00 | 0,00 |
| SU 34 | Summe Auszahlungen investive Gebarung | | | | | | | 0,00 | 0,00 | 0,00 |

| | | MVAG | | | Ergebnisrechnung | | | Finanzierungsrechnung | | |
|-------------------------------|---|------|------|------|-------------------|-------------------|------------------|-----------------------|-------------------|-------------------|
| | | EH | FH | VCQU | RA 2022 | VA 2022 | RA - VA | RA 2022 | VA 2022 | RA - VA |
| SA2 | Saldo (2) Geldfluss aus der Investiven Gebarung (33 – 34) | | | | | | | 0,00 | 0,00 | 0,00 |
| SA3 | Saldo (3) Nettofinanzierungssaldo (Saldo 1 + Saldo 2) | | | | | | | 2 436,48 | 2 500,00 | -63,52 |
| Finanzierungstätigkeit | | | | | | | | | | |
| SU 35 | Summe Einzahlungen aus der Finanzierungstätigkeit | | | | | | | 0,00 | 0,00 | 0,00 |
| SU 36 | Summe Auszahlungen aus der Finanzierungstätigkeit | | | | | | | 0,00 | 0,00 | 0,00 |
| SA4 | Saldo (4) Geldfluss aus der Finanzierungstätigkeit (35 – 36) | | | | | | | 0,00 | 0,00 | 0,00 |
| SA5 | Saldo (5) Geldfluss aus der voranschlagswirksamen Gebarung (Saldo 3 + Saldo 4) | | | | | | | 2 436,48 | 2 500,00 | -63,52 |
| | | | | | | | | | | |
| 85 | Betriebe mit marktbestimmter Tätigkeit | | | | | | | | | |
| 850 | Betriebe der Wasserversorgung | | | | | | | | | |
| 850000 | Betriebe der Wasserversorgung | | | | | | | | | |
| Operative Gebarung | | | | | | | | | | |
| 2/850000+813000 | Erträge aus der Auflösung von Investitionszuschüssen (Kapitaltransfers) | | 2127 | | 13 146,97 | 12 500,00 | 646,97 | | | |
| 2/850000+816000 | Kostensätze | 2114 | 3114 | 13 | | 500,00 | -500,00 | 500,00 | | -500,00 |
| 2/850000+817000 | Erträge aus der Auflösung von sonstigen Rückstellungen | | 2117 | | 14 308,93 | | 14 308,93 | | | |
| 2/850000+829000 | Sonstige Einnahmen | 2116 | 3116 | 18 | 3 203,47 | 2 300,00 | 903,47 | 3 203,47 | 2 300,00 | 903,47 |
| 2/850000+852100 | Bereitstellungsgebühr | 2113 | 3113 | 12 | 64 264,63 | 68 400,00 | -4 135,37 | 64 315,22 | 68 400,00 | -4 084,78 |
| 2/850000+852200 | Wasserbezugsgebühr | 2113 | 3113 | 12 | 153 887,96 | 170 500,00 | -16 612,04 | 152 377,02 | 170 500,00 | -18 122,98 |
| SU 21 / 31 | Summe Erträge / Einzahlungen operative Gebarung | | | | 248 811,96 | 254 200,00 | -5 388,04 | 219 895,71 | 241 700,00 | -21 804,29 |
| 1/850000-413000 | Wasserankauf von anderen Gemeinden | 2221 | 3221 | 23 | 120 287,16 | 125 000,00 | -4 712,84 | 120 287,16 | 125 000,00 | -4 712,84 |
| 1/850000-413001 | Handelswaren (Wassermesser) | 2221 | 3221 | 23 | 5 363,28 | 5 500,00 | -136,72 | 5 363,28 | 5 500,00 | -136,72 |
| 1/850000-511000 | Geldbezüge der Vertragsbediensteten in handwerklicher Verwendung | 2211 | 3211 | 20 | 16 543,59 | 15 000,00 | 1 543,59 | 16 543,59 | 15 000,00 | 1 543,59 |
| 1/850000-565000 | Mehrleistungsvergütung | 2211 | 3211 | 20 | 2 638,98 | 1 500,00 | 1 138,98 | 2 638,98 | 1 500,00 | 1 138,98 |
| 1/850000-569000 | Sonst. Nebengebühren | 2211 | 3211 | 20 | 185,46 | 300,00 | -114,54 | 185,46 | 300,00 | -114,54 |
| 1/850000-580000 | DGB für Familienbeihilfe | 2212 | 3212 | 20 | 751,90 | 700,00 | 51,90 | 751,90 | 700,00 | 51,90 |
| 1/850000-582000 | Sonstige Dienstgeberbeiträge zur sozialen Sicherheit | 2212 | 3212 | 20 | 4 071,56 | 4 000,00 | 71,56 | 4 071,56 | 4 000,00 | 71,56 |
| 1/850000-591000 | Dotierung von Rückstellungen für Abfertigungen | | 2214 | | | 400,00 | -400,00 | | | |
| 1/850000-592000 | Dotierung von Rückstellungen für Jubiläumswendungen | | 2214 | | | 300,00 | -300,00 | | | |
| 1/850000-600000 | Stromkosten | 2222 | 3222 | 24 | 1 156,19 | 1 000,00 | 156,19 | 646,40 | 1 000,00 | -353,60 |
| 1/850000-612000 | Instandhaltung d. Wasserversorgungsanlage | 2224 | 3224 | 24 | 16 792,15 | 17 500,00 | -707,85 | 16 248,28 | 17 500,00 | -1 251,72 |
| 1/850000-631000 | Telefongebühren | 2222 | 3222 | 24 | 153,50 | 200,00 | -46,50 | 143,42 | 200,00 | -56,58 |
| 1/850000-640000 | Prüfungskosten | 2222 | 3222 | 24 | 1 716,30 | 1 200,00 | 516,30 | 1 716,30 | 1 200,00 | 516,30 |

| | | MVAG MVAG VCQU | | | Ergebnisrechnung | | | Finanzierungsrechnung | | |
|-------------------------------|---|----------------|------|------|-------------------|-------------------|------------------|-----------------------|-------------------|-------------------|
| | | EH | FH | | RA 2022 | VA 2022 | RA - VA | RA 2022 | VA 2022 | RA - VA |
| 1/850000-670000 | Versicherungen | 2222 | 3222 | 24 | 55,02 | 200,00 | -144,98 | 55,02 | 200,00 | -144,98 |
| 1/850000-680000 | Planmäßige Abschreibung | 2226 | | | 55 513,64 | 55 100,00 | 413,64 | | | |
| 1/850000-710000 | Öffentliche Abgaben (Ausgaben) - Gebrauchsabgabe | 2225 | 3225 | 24 | 4 000,00 | 4 000,00 | | 4 000,00 | 4 000,00 | |
| 1/850000-720000 | Verwaltungskostenbeiträge | 2225 | 3225 | 24 | 7 100,00 | 7 100,00 | | 7 100,00 | 7 100,00 | |
| 1/850000-724000 | Reisegebühren | 2225 | 3225 | 24 | 66,23 | 100,00 | -33,77 | 66,23 | 100,00 | -33,77 |
| SU 22 / 32 | Summe Aufwendungen / Auszahlungen operative Gebarung | | | | 236 394,96 | 239 100,00 | -2 705,04 | 179 817,58 | 183 300,00 | -3 482,42 |
| SA 0 / SA 1 | (0) Nettoergebnis (21 - 22) / (1) Geldfluss operative Gebarung (31 - 32) | | | | 12 417,00 | 15 100,00 | -2 683,00 | 40 078,13 | 58 400,00 | -18 321,87 |
| 1/850000-794001 | Zuweisung an zweckgebundene Haushaltsrücklagen | 2401 | | | 11 005,38 | 11 000,00 | -5,38 | | | |
| SU 23 | Summe Haushaltsrücklagen | | | | -11 005,38 | -11 000,00 | -5,38 | 0,00 | 0,00 | 0,00 |
| SA00 | Nettoergebnis nach Zuw./Entn. Haushaltsrücklagen (Saldo 0 +/- SU23) | | | | 1 411,62 | 4 100,00 | -2 688,38 | | | |
| Investive Gebarung | | | | | | | | | | |
| 2/850000+307000 | Wasseranschluss-, Ergänzungs- u. Sonderabgabe | | 3334 | 34 | | | | 17 762,74 | 20 000,00 | -2 237,26 |
| SU 33 | Summe Einzahlungen investive Gebarung | | | | | | | 17 762,74 | 20 000,00 | -2 237,26 |
| 5/850000-004000 | WVA BA 09 Siedlungserweiterung Hörmanns | | 3412 | 1 40 | | | | 13 867,73 | | 13 867,73 |
| 1/850000-042000 | Amts-, Betriebs- und Geschäftsausstattung | | 3415 | 2 41 | | | | 824,04 | 800,00 | 24,04 |
| SU 34 | Summe Auszahlungen investive Gebarung | | | | | | | 14 691,77 | 800,00 | 13 891,77 |
| SA2 | Saldo (2) Geldfluss aus der Investiven Gebarung (33 - 34) | | | | | | | 3 070,97 | 19 200,00 | -16 129,03 |
| SA3 | Saldo (3) Nettofinanzierungssaldo (Saldo 1 + Saldo 2) | | | | | | | 43 149,10 | 77 600,00 | -34 450,90 |
| Finanzierungstätigkeit | | | | | | | | | | |
| SU 35 | Summe Einzahlungen aus der Finanzierungstätigkeit | | | | | | | 0,00 | 0,00 | 0,00 |
| SU 36 | Summe Auszahlungen aus der Finanzierungstätigkeit | | | | | | | 0,00 | 0,00 | 0,00 |
| SA4 | Saldo (4) Geldfluss aus der Finanzierungstätigkeit (35 - 36) | | | | | | | 0,00 | 0,00 | 0,00 |
| SA5 | Saldo (5) Geldfluss aus der voranschlagswirksamen Gebarung (Saldo 3 + Saldo 4) | | | | | | | 43 149,10 | 77 600,00 | -34 450,90 |
| 850001 | Betriebe der Wasserversorgung | | | | | | | | | |
| Operative Gebarung | | | | | | | | | | |
| SU 21 / 31 | Summe Erträge / Einzahlungen operative Gebarung | | | | 0,00 | 0,00 | 0,00 | 0,00 | 0,00 | 0,00 |
| SU 22 / 32 | Summe Aufwendungen / Auszahlungen operative Gebarung | | | | 0,00 | 0,00 | 0,00 | 0,00 | 0,00 | 0,00 |
| SA 0 / SA 1 | (0) Nettoergebnis (21 - 22) / (1) Geldfluss operative Gebarung (31 - 32) | | | | 0,00 | 0,00 | 0,00 | 0,00 | 0,00 | 0,00 |
| SU 23 | Summe Haushaltsrücklagen | | | | 0,00 | 0,00 | 0,00 | 0,00 | 0,00 | 0,00 |
| SA00 | Nettoergebnis nach Zuw./Entn. Haushaltsrücklagen (Saldo 0 +/- SU23) | | | | 0,00 | 0,00 | 0,00 | | | |
| Investive Gebarung | | | | | | | | | | |
| SU 33 | Summe Einzahlungen investive Gebarung | | | | | | | 0,00 | 0,00 | 0,00 |

| | | MVAG | | | Ergebnisrechnung | | | Finanzierungsrechnung | | |
|-------------------------------|---|------|------|------|-------------------|-------------------|-------------------|-----------------------|--------------------|-------------------|
| | | MVAG | MVAG | VCQU | RA 2022 | VA 2022 | RA - VA | RA 2022 | VA 2022 | RA - VA |
| | | EH | FH | | | | | | | |
| 5/850001-004000 | Wasser- und Abwasserbauten und -anlagen | | 3412 | 1 40 | | | | 175 414,12 | 272 100,00 | -96 685,88 |
| SU 34 | Summe Auszahlungen investive Gebarung | | | | | | | 175 414,12 | 272 100,00 | -96 685,88 |
| SA2 | Saldo (2) Geldfluss aus der Investiven Gebarung (33 – 34) | | | | | | | -175 414,12 | -272 100,00 | 96 685,88 |
| SA3 | Saldo (3) Nettofinanzierungssaldo (Saldo 1 + Saldo 2) | | | | | | | -175 414,12 | -272 100,00 | 96 685,88 |
| Finanzierungstätigkeit | | | | | | | | | | |
| 6/850001+346000 | Investitionsdarlehen von Finanzunternehmen | | 3514 | 1 55 | | | | 210 600,00 | 272 100,00 | -61 500,00 |
| SU 35 | Summe Einzahlungen aus der Finanzierungstätigkeit | | | | | | | 210 600,00 | 272 100,00 | -61 500,00 |
| SU 36 | Summe Auszahlungen aus der Finanzierungstätigkeit | | | | | | | 0,00 | 0,00 | 0,00 |
| SA4 | Saldo (4) Geldfluss aus der Finanzierungstätigkeit (35 – 36) | | | | | | | 210 600,00 | 272 100,00 | -61 500,00 |
| SA5 | Saldo (5) Geldfluss aus der voranschlagswirksamen Gebarung (Saldo 3 + Saldo 4) | | | | | | | 35 185,88 | 0,00 | 35 185,88 |
| 851 | Betriebe der Abwasserbeseitigung | | | | | | | | | |
| 851000 | Betriebe der Abwasserbeseitigung | | | | | | | | | |
| Operative Gebarung | | | | | | | | | | |
| 2/851000+813000 | Erträge aus der Auflösung von Investitionszuschüssen (Kapitaltransfers) | 2127 | | | 144 857,85 | 144 100,00 | 757,85 | | | |
| 2/851000+817000 | Erträge aus der Auflösung von sonstigen Rückstellungen | 2117 | | | 8 900,45 | | 8 900,45 | | | |
| 6/851000+829910 | Sonstige Erträge | 2116 | 3116 | 1 18 | | 65 000,00 | -65 000,00 | | 65 000,00 | -65 000,00 |
| 2/851000+852100 | Kanalbenutzungsgebühren | 2113 | 3113 | 12 | 366 789,91 | 365 000,00 | 1 789,91 | 366 071,36 | 365 000,00 | 1 071,36 |
| 2/851000+860000 | Zinsen u. Annuitätenzusch. Bund BA 01 | 2121 | 3121 | 15 | 29 643,21 | 28 200,00 | 1 443,21 | 29 643,21 | 28 200,00 | 1 443,21 |
| 2/851000+860100 | Zinsen u. Annuitätenzusch. Bund BA 02 | 2121 | 3121 | 15 | 97 936,18 | 92 700,00 | 5 236,18 | 97 936,18 | 92 700,00 | 5 236,18 |
| 2/851000+860200 | Zinsen u. Annuitätenzusch. Bund BA 03 | 2121 | 3121 | 15 | 27 984,03 | 26 000,00 | 1 984,03 | 27 984,03 | 26 000,00 | 1 984,03 |
| 2/851000+860300 | Zinsen- u. Annuitätenzusch. Bund BA 04 | 2121 | 3121 | 15 | 13 394,28 | 12 400,00 | 994,28 | 13 394,28 | 12 400,00 | 994,28 |
| 2/851000+860400 | Zinsen- u. Annuitätenzusch. BA 05 | 2121 | 3121 | 15 | 15 038,25 | 18 800,00 | -3 761,75 | 15 038,25 | 18 800,00 | -3 761,75 |
| 2/851000+860500 | Zinsen- u. Annuitätzuschüsse BA 07 | 2121 | 3121 | 15 | 1 179,67 | 1 200,00 | -20,33 | 1 179,67 | 1 200,00 | -20,33 |
| 2/851000+860600 | Zinsen- u. Annuitätzuschüsse BA 08 | 2121 | 3121 | 15 | 3 391,33 | 3 400,00 | -8,67 | 3 391,33 | 3 400,00 | -8,67 |
| 2/851000+860800 | Zinsen- u. Annuitätzuschüsse Höhenberg | 2121 | 3121 | 15 | 14 079,33 | 14 100,00 | -20,67 | 14 079,33 | 14 100,00 | -20,67 |
| 2/851000+860900 | Zinsen- u. Annuitätzuschüsse | 2121 | 3121 | 15 | 82,78 | 100,00 | -17,22 | 82,78 | 100,00 | -17,22 |
| SU 21 / 31 | Summe Erträge / Einzahlungen operative Gebarung | | | | 723 277,27 | 771 000,00 | -47 722,73 | 568 800,42 | 626 900,00 | -58 099,58 |
| 1/851000-452000 | Treibstoffe | 2221 | 3221 | 23 | 145,13 | 500,00 | -354,87 | 145,13 | 500,00 | -354,87 |
| 1/851000-511000 | Geldbezüge der Vertragsbediensteten in handwerklicher Verwendung | 2211 | 3211 | 20 | 12 698,20 | 7 500,00 | 5 198,20 | 12 698,20 | 7 500,00 | 5 198,20 |
| 1/851000-565000 | Mehrleistungsvergütung | 2211 | 3211 | 20 | 1 496,18 | 400,00 | 1 096,18 | 1 496,18 | 400,00 | 1 096,18 |
| 1/851000-569000 | Sonst. Nebengebühren | 2211 | 3211 | 20 | 91,80 | 100,00 | -8,20 | 91,80 | 100,00 | -8,20 |
| 1/851000-580000 | DGB für Familienbeihilfe | 2212 | 3212 | 20 | 554,13 | 300,00 | 254,13 | 554,13 | 300,00 | 254,13 |

| | | MVAG | | | Ergebnisrechnung | | | Finanzierungsrechnung | | |
|---------------------------|---|------|------|------|-------------------|-------------------|--------------------|-----------------------|-------------------|--------------------|
| | | EH | FH | VCQU | RA 2022 | VA 2022 | RA - VA | RA 2022 | VA 2022 | RA - VA |
| 1/851000-582000 | Sonstige Dienstgeberbeiträge zur sozialen Sicherheit | 2212 | 3212 | 20 | 2 995,33 | 1 500,00 | 1 495,33 | 2 995,33 | 1 500,00 | 1 495,33 |
| 1/851000-591000 | Dotierung von Rückstellungen für Abfertigungen | 2214 | | | | 300,00 | -300,00 | | | |
| 1/851000-592000 | Dotierung von Rückstellungen für Jubiläumsumwendungen | 2214 | | | | 200,00 | -200,00 | | | |
| 1/851000-600000 | Strom | 2222 | 3222 | 24 | 8 044,47 | 5 000,00 | 3 044,47 | 3 611,54 | 5 000,00 | -1 388,46 |
| 1/851000-612000 | Instandhaltung von Kanalisationsanlagen | 2224 | 3224 | 24 | 73 185,45 | 150 000,00 | -76 814,55 | 15 518,15 | 150 000,00 | -134 481,85 |
| 1/851000-617000 | Instandhaltung Fahrzeuge | 2224 | 3224 | 24 | | 1 000,00 | -1 000,00 | | 1 000,00 | -1 000,00 |
| 1/851000-631000 | Telefongebühren | 2222 | 3222 | 24 | 1 759,78 | 1 500,00 | 259,78 | 1 759,78 | 1 500,00 | 259,78 |
| 1/851000-650000 | Kreditzinsen BA 01 u. (Ehrd. Alt) | 2241 | 3241 | 25 | 616,13 | 500,00 | 116,13 | 616,13 | 500,00 | 116,13 |
| 1/851000-650100 | Kreditzinsen BA 02 | 2241 | 3241 | 25 | 0,03 | 100,00 | -99,97 | 0,03 | 100,00 | -99,97 |
| 1/851000-650200 | Kreditzinsen BA 03 | 2241 | 3241 | 25 | 1 098,21 | 500,00 | 598,21 | 1 098,21 | 500,00 | 598,21 |
| 1/851000-650300 | Kreditzinsen BA 04 u. RW- Ableitung Ehrd. | 2241 | 3241 | 25 | | 100,00 | -100,00 | | 100,00 | -100,00 |
| 1/851000-650400 | Kreditzinsen BA 05 | 2241 | 3241 | 25 | 327,81 | 100,00 | 227,81 | 327,81 | 100,00 | 227,81 |
| 1/851000-650500 | Kreditzinsen BA 07 | 2241 | 3241 | 25 | 489,75 | 300,00 | 189,75 | 489,75 | 300,00 | 189,75 |
| 1/851000-650600 | Kreditzinsen Kanal Hbg. | 2241 | 3241 | 25 | 1 730,45 | 1 700,00 | 30,45 | 1 730,45 | 1 700,00 | 30,45 |
| 1/851000-650700 | Kreditzinsen BA 08+09 | 2241 | 3241 | 25 | 174,93 | 200,00 | -25,07 | 174,93 | 200,00 | -25,07 |
| 1/851000-670000 | Versicherungen | 2222 | 3222 | 24 | 517,15 | 600,00 | -82,85 | 517,15 | 600,00 | -82,85 |
| 1/851000-680000 | Planmäßige Abschreibung | 2226 | | | 226 797,46 | 225 100,00 | 1 697,46 | | | |
| 1/851000-710000 | Öffentliche Abgaben (Ausgaben) - Gebrauchsabgabe | 2225 | 3225 | 24 | 3 300,00 | 3 300,00 | | 3 300,00 | 3 300,00 | |
| 1/851000-720000 | Verwaltungskostenbeiträge | 2225 | 3225 | 24 | 14 300,00 | 14 300,00 | | 14 300,00 | 14 300,00 | |
| 1/851000-724000 | Reisegebühren | 2225 | 3225 | 24 | 7,79 | | 7,79 | 7,79 | | 7,79 |
| 1/851000-728000 | Hochwasserschutz Hörmannserbach Planung (Studie) | 2225 | 3225 | 24 | 5 945,09 | 80 000,00 | -74 054,91 | 5 945,09 | 80 000,00 | -74 054,91 |
| 1/851000-729910 | Sonstige Aufwendungen | 2225 | 3225 | 24 | | 65 000,00 | -65 000,00 | | 65 000,00 | -65 000,00 |
| 1/851000-755000 | Beitrag an Abwasserverband | 2233 | 3233 | 27 | 89 339,39 | 85 000,00 | 4 339,39 | 89 339,39 | 85 000,00 | 4 339,39 |
| SU 22 / 32 | Summe Aufwendungen / Auszahlungen operative Gebarung | | | | 445 614,66 | 645 100,00 | -199 485,34 | 156 716,97 | 419 500,00 | -262 783,03 |
| SA 0 / SA 1 | (0) Nettoergebnis (21 - 22) / (1) Geldfluss operative Gebarung (31 - 32) | | | | 277 662,61 | 125 900,00 | 151 762,61 | 412 083,45 | 207 400,00 | 204 683,45 |
| SU 23 | Summe Haushaltsrücklagen | | | | 0,00 | 0,00 | 0,00 | 0,00 | 0,00 | 0,00 |
| SA00 | Nettoergebnis nach Zuw./Entn. Haushaltsrücklagen (Saldo 0 +/- SU23) | | | | 277 662,61 | 125 900,00 | 151 762,61 | | | |
| Investive Gebarung | | | | | | | | | | |
| 2/851000+300000 | Kapitaltransfers von Bund, Bundesfonds und Bundeskammern | | 3331 | 33 | | | | 105 735,59 | 112 400,00 | -6 664,41 |
| 2/851000+307000 | Kanaleinmündungsabgaben | | 3334 | 34 | | | | 36 464,66 | 20 000,00 | 16 464,66 |
| 6/851000+307000 | Kanaleinmündungsabgaben | | 3334 | 1 34 | | | | | 15 000,00 | -15 000,00 |
| SU 33 | Summe Einzahlungen investive Gebarung | | | | | | | 142 200,25 | 147 400,00 | -5 199,75 |
| 5/851000-004000 | Abwasserbeseitigung ABA BA 09 Siedlungserweiterung Hörmanns | | 3412 | 1 40 | | | | 71 933,19 | 80 000,00 | -8 066,81 |

| | | MVAG | | VCQU | Ergebnisrechnung | | | Finanzierungsrechnung | | |
|-------------------------------|---|------|------|------|------------------|-------------|-------------|-----------------------|--------------------|-------------------|
| | | EH | FH | | RA 2022 | VA 2022 | RA - VA | RA 2022 | VA 2022 | RA - VA |
| 1/851000-042000 | Amts-, Betriebs- und Geschäftsausstattung | | 3415 | 2 41 | | | | | 1 000,00 | -1 000,00 |
| SU 34 | Summe Auszahlungen investive Gebarung | | | | | | | 71 933,19 | 81 000,00 | -9 066,81 |
| SA2 | Saldo (2) Geldfluss aus der Investiven Gebarung (33 – 34) | | | | | | | 70 267,06 | 66 400,00 | 3 867,06 |
| SA3 | Saldo (3) Nettofinanzierungssaldo (Saldo 1 + Saldo 2) | | | | | | | 482 350,51 | 273 800,00 | 208 550,51 |
| Finanzierungstätigkeit | | | | | | | | | | |
| SU 35 | Summe Einzahlungen aus der Finanzierungstätigkeit | | | | | | | 0,00 | 0,00 | 0,00 |
| 1/851000-344000 | Tilgung von Bundesdarlehen (WWF) | | 3611 | 64 | | | | 1 819,60 | 1 800,00 | 19,60 |
| 1/851000-346000 | Tilgung von Bankdarlehen BA 01 | | 3614 | 65 | | | | 43 028,25 | 43 100,00 | -71,75 |
| 1/851000-346100 | Tilgung von Bankdarlehen BA 02 | | 3614 | 65 | | | | 69 489,79 | 138 700,00 | -69 210,21 |
| 1/851000-346200 | Tilgung v. Bankdarlehen BA 03 | | 3614 | 65 | | | | 32 270,85 | 32 600,00 | -329,15 |
| 1/851000-346300 | Tilgung v. Bankdarlehen BA 04 | | 3614 | 65 | | | | 3 308,06 | 6 700,00 | -3 391,94 |
| 1/851000-346400 | Tilgung von Bankdarlehen BA 05 | | 3614 | 65 | | | | 17 407,80 | 17 600,00 | -192,20 |
| 1/851000-346500 | Tilgung von Bankdarlehen BA 07 | | 3614 | 65 | | | | 10 991,81 | 11 100,00 | -108,19 |
| 1/851000-346600 | Tilgung von Bankdarlehen Kanal Höhenberg | | 3614 | 65 | | | | 22 318,63 | 20 100,00 | 2 218,63 |
| 1/851000-346700 | Tilgung Bankdarlehen BA 08+09 | | 3614 | 65 | | | | 9 128,19 | 9 200,00 | -71,81 |
| SU 36 | Summe Auszahlungen aus der Finanzierungstätigkeit | | | | | | | 209 762,98 | 280 900,00 | -71 137,02 |
| SA4 | Saldo (4) Geldfluss aus der Finanzierungstätigkeit (35 – 36) | | | | | | | -209 762,98 | -280 900,00 | 71 137,02 |
| SA5 | Saldo (5) Geldfluss aus der voranschlagswirksamen Gebarung (Saldo 3 + Saldo 4) | | | | | | | 272 587,53 | -7 100,00 | 279 687,53 |
| 851005 | Betriebe der Abwasserbeseitigung | | | | | | | | | |
| Operative Gebarung | | | | | | | | | | |
| SU 21 / 31 | Summe Erträge / Einzahlungen operative Gebarung | | | | 0,00 | 0,00 | 0,00 | 0,00 | 0,00 | 0,00 |
| SU 22 / 32 | Summe Aufwendungen / Auszahlungen operative Gebarung | | | | 0,00 | 0,00 | 0,00 | 0,00 | 0,00 | 0,00 |
| SA 0 / SA 1 | (0) Nettoergebnis (21 - 22) / (1) Geldfluss operative Gebarung (31 – 32) | | | | 0,00 | 0,00 | 0,00 | 0,00 | 0,00 | 0,00 |
| SU 23 | Summe Haushaltsrücklagen | | | | 0,00 | 0,00 | 0,00 | 0,00 | 0,00 | 0,00 |
| SA00 | Nettoergebnis nach Zuw./Entn. Haushaltsrücklagen (Saldo 0 +/- SU23) | | | | 0,00 | 0,00 | 0,00 | 0,00 | 0,00 | 0,00 |
| Investive Gebarung | | | | | | | | | | |
| SU 33 | Summe Einzahlungen investive Gebarung | | | | | | | 0,00 | 0,00 | 0,00 |
| 5/851005-004000 | Errichtung Kanal Reinpolz | | 3412 | 1 40 | | | | | 20 000,00 | -20 000,00 |
| SU 34 | Summe Auszahlungen investive Gebarung | | | | | | | 0,00 | 20 000,00 | -20 000,00 |
| SA2 | Saldo (2) Geldfluss aus der Investiven Gebarung (33 – 34) | | | | | | | 0,00 | -20 000,00 | 20 000,00 |
| SA3 | Saldo (3) Nettofinanzierungssaldo (Saldo 1 + Saldo 2) | | | | | | | 0,00 | -20 000,00 | 20 000,00 |
| Finanzierungstätigkeit | | | | | | | | | | |
| SU 35 | Summe Einzahlungen aus der Finanzierungstätigkeit | | | | | | | 0,00 | 0,00 | 0,00 |
| SU 36 | Summe Auszahlungen aus der Finanzierungstätigkeit | | | | | | | 0,00 | 0,00 | 0,00 |
| SA4 | Saldo (4) Geldfluss aus der Finanzierungstätigkeit (35 – 36) | | | | | | | 0,00 | 0,00 | 0,00 |

| | | MVAG MVAG VCQU | | | Ergebnisrechnung | | | Finanzierungsrechnung | | |
|--------------------|---|----------------|------|------|------------------|------------------|--------------|-----------------------|----------------------|--------------------|
| | | EH | FH | | RA 2022 | VA 2022 | RA - VA | RA 2022 | VA 2022 | RA - VA |
| SA5 | Saldo (5) Geldfluss aus der voranschlagswirksamen Gebarung (Saldo 3 + Saldo 4) | | | | | | | 0,00 | -20 000,00 | 20 000,00 |
| 851007 | Betriebe der Abwasserbeseitigung | | | | | | | | | |
| | Operative Gebarung | | | | | | | | | |
| SU 21 / 31 | Summe Erträge / Einzahlungen operative Gebarung | | | | 0,00 | 0,00 | 0,00 | 0,00 | 0,00 | 0,00 |
| SU 22 / 32 | Summe Aufwendungen / Auszahlungen operative Gebarung | | | | 0,00 | 0,00 | 0,00 | 0,00 | 0,00 | 0,00 |
| SA 0 / SA 1 | (0) Nettoergebnis (21 - 22) / (1) Geldfluss operative Gebarung (31 - 32) | | | | 0,00 | 0,00 | 0,00 | 0,00 | 0,00 | 0,00 |
| SU 23 | Summe Haushaltsrücklagen | | | | 0,00 | 0,00 | 0,00 | 0,00 | 0,00 | 0,00 |
| SA00 | Nettoergebnis nach Zuw./Entn. Haushaltsrücklagen (Saldo 0 +/- SU23) | | | | 0,00 | 0,00 | 0,00 | | | |
| | Investive Gebarung | | | | | | | | | |
| 6/851007+305000 | Kapitaltransfers von Unternehmen (ohne Finanzunternehmen) | | 3333 | 1 34 | | | | 5 425,55 | | 5 425,55 |
| SU 33 | Summe Einzahlungen investive Gebarung | | | | | | | 5 425,55 | 0,00 | 5 425,55 |
| 5/851007-004000 | Abwasserbauten und -anlagen Spanbichl | | 3412 | 1 40 | | | | 1 160 997,56 | 1 008 500,00 | 152 497,56 |
| SU 34 | Summe Auszahlungen investive Gebarung | | | | | | | 1 160 997,56 | 1 008 500,00 | 152 497,56 |
| SA2 | Saldo (2) Geldfluss aus der Investiven Gebarung (33 - 34) | | | | | | | -1 155 572,01 | -1 008 500,00 | -147 072,01 |
| SA3 | Saldo (3) Nettofinanzierungssaldo (Saldo 1 + Saldo 2) | | | | | | | -1 155 572,01 | -1 008 500,00 | -147 072,01 |
| | Finanzierungstätigkeit | | | | | | | | | |
| 6/851007+346000 | Investitionsdarlehen von Finanzunternehmen | | 3514 | 1 55 | | | | 780 840,00 | 1 008 500,00 | -227 660,00 |
| SU 35 | Summe Einzahlungen aus der Finanzierungstätigkeit | | | | | | | 780 840,00 | 1 008 500,00 | -227 660,00 |
| SU 36 | Summe Auszahlungen aus der Finanzierungstätigkeit | | | | | | | 0,00 | 0,00 | 0,00 |
| SA4 | Saldo (4) Geldfluss aus der Finanzierungstätigkeit (35 - 36) | | | | | | | 780 840,00 | 1 008 500,00 | -227 660,00 |
| SA5 | Saldo (5) Geldfluss aus der voranschlagswirksamen Gebarung (Saldo 3 + Saldo 4) | | | | | | | -374 732,01 | 0,00 | -374 732,01 |
| 853 | Betriebe für die Errichtung und Verwaltung von Wohn- und Geschäftsgebäuden | | | | | | | | | |
| 853000 | Betriebe für die Errichtung u. Verw von Wohn- und Geschäftsgebäude | | | | | | | | | |
| | Operative Gebarung | | | | | | | | | |
| 2/853000+811000 | Miete Praxis Logopädiepraxis | 2115 | 3115 | 14 | 2 400,00 | 2 400,00 | | 2 400,00 | 2 400,00 | |
| 2/853000+811100 | Miete Arzthaus | 2115 | 3115 | 14 | 12 082,00 | 12 000,00 | 82,00 | 12 082,00 | 12 000,00 | 82,00 |
| SU 21 / 31 | Summe Erträge / Einzahlungen operative Gebarung | | | | 14 482,00 | 14 400,00 | 82,00 | 14 482,00 | 14 400,00 | 82,00 |
| 1/853000-511000 | Geldbezüge der Vertragsbediensteten in handwerklicher Verwendung | 2211 | 3211 | 20 | | 1 000,00 | -1 000,00 | | 1 000,00 | -1 000,00 |
| 1/853000-565000 | Mehrleistungsvergütungen | 2211 | 3211 | 20 | | 100,00 | -100,00 | | 100,00 | -100,00 |
| 1/853000-569000 | Sonstige Nebengebühren | 2211 | 3211 | 20 | | 100,00 | -100,00 | | 100,00 | -100,00 |
| 1/853000-580000 | DGB für Familienbeihilfen | 2212 | 3212 | 20 | | 100,00 | -100,00 | | 100,00 | -100,00 |
| 1/853000-582000 | Sonstige Dienstgeberbeiträge zur sozialen Sicherheit | 2212 | 3212 | 20 | | 200,00 | -200,00 | | 200,00 | -200,00 |
| 1/853000-614000 | Instandhaltung Arzthaus | 2224 | 3224 | 24 | 64,88 | 1 500,00 | -1 435,12 | 64,88 | 1 500,00 | -1 435,12 |

| | | MVAG | | | Ergebnisrechnung | | | Finanzierungsrechnung | | |
|-------------------------------|---|------|------|------|-------------------|------------------|------------------|-----------------------|------------------|------------------|
| | | EH | FH | VCQU | RA 2022 | VA 2022 | RA - VA | RA 2022 | VA 2022 | RA - VA |
| 1/853000-650000 | Kreditzinsen | 2241 | 3241 | 25 | 39,88 | 100,00 | -60,12 | 39,88 | 100,00 | -60,12 |
| 1/853000-670000 | Versicherungen | 2222 | 3222 | 24 | 600,75 | 800,00 | -199,25 | 600,75 | 800,00 | -199,25 |
| 1/853000-680000 | Planmäßige Abschreibung | 2226 | | | 5 090,85 | 5 100,00 | -9,15 | | | |
| 1/853000-710000 | Öffentliche Abgaben | 2225 | 3225 | 24 | 502,47 | 500,00 | 2,47 | 502,47 | 500,00 | 2,47 |
| 1/853000-711000 | Gebühren f. Benützung von Gemeindeeinrichtungen | 2225 | 3225 | 24 | 1 683,72 | 1 400,00 | 283,72 | 1 683,72 | 1 400,00 | 283,72 |
| SU 22 / 32 | Summe Aufwendungen / Auszahlungen operative Gebarung | | | | 7 982,55 | 10 900,00 | -2 917,45 | 2 891,70 | 5 800,00 | -2 908,30 |
| SA 0 / SA 1 | (0) Nettoergebnis (21 - 22) / (1) Geldfluss operative Gebarung (31 - 32) | | | | 6 499,45 | 3 500,00 | 2 999,45 | 11 590,30 | 8 600,00 | 2 990,30 |
| SU 23 | Summe Haushaltsrücklagen | | | | 0,00 | 0,00 | 0,00 | 0,00 | 0,00 | 0,00 |
| SA00 | Nettoergebnis nach Zuw./Entn. Haushaltsrücklagen (Saldo 0 +/- SU23) | | | | 6 499,45 | 3 500,00 | 2 999,45 | | | |
| Investive Gebarung | | | | | | | | | | |
| SU 33 | Summe Einzahlungen investive Gebarung | | | | | | | 0,00 | 0,00 | 0,00 |
| SU 34 | Summe Auszahlungen investive Gebarung | | | | | | | 0,00 | 0,00 | 0,00 |
| SA2 | Saldo (2) Geldfluss aus der Investiven Gebarung (33 - 34) | | | | | | | 0,00 | 0,00 | 0,00 |
| SA3 | Saldo (3) Nettofinanzierungssaldo (Saldo 1 + Saldo 2) | | | | | | | 11 590,30 | 8 600,00 | 2 990,30 |
| Finanzierungstätigkeit | | | | | | | | | | |
| SU 35 | Summe Einzahlungen aus der Finanzierungstätigkeit | | | | | | | 0,00 | 0,00 | 0,00 |
| 1/853000-341000 | Tilgung von Landesdarlehen (WBF) | | 3611 | 64 | | | | 2 579,98 | 2 600,00 | -20,02 |
| SU 36 | Summe Auszahlungen aus der Finanzierungstätigkeit | | | | | | | 2 579,98 | 2 600,00 | -20,02 |
| SA4 | Saldo (4) Geldfluss aus der Finanzierungstätigkeit (35 - 36) | | | | | | | -2 579,98 | -2 600,00 | 20,02 |
| SA5 | Saldo (5) Geldfluss aus der voranschlagswirksamen Gebarung (Saldo 3 + Saldo 4) | | | | | | | 9 010,32 | 6 000,00 | 3 010,32 |
| 87 | Wirtschaftliche Unternehmungen | | | | | | | | | |
| 870 | Elektrizitätsversorgung | | | | | | | | | |
| 870000 | Elektrizitätsversorgung | | | | | | | | | |
| Operative Gebarung | | | | | | | | | | |
| SU 21 / 31 | Summe Erträge / Einzahlungen operative Gebarung | | | | 0,00 | 0,00 | 0,00 | 0,00 | 0,00 | 0,00 |
| 1/870000-680000 | Planmäßige Abschreibung | 2226 | | | 11 170,34 | 8 500,00 | 2 670,34 | | | |
| SU 22 / 32 | Summe Aufwendungen / Auszahlungen operative Gebarung | | | | 11 170,34 | 8 500,00 | 2 670,34 | 0,00 | 0,00 | 0,00 |
| SA 0 / SA 1 | (0) Nettoergebnis (21 - 22) / (1) Geldfluss operative Gebarung (31 - 32) | | | | -11 170,34 | -8 500,00 | -2 670,34 | 0,00 | 0,00 | 0,00 |
| SU 23 | Summe Haushaltsrücklagen | | | | 0,00 | 0,00 | 0,00 | 0,00 | 0,00 | 0,00 |
| SA00 | Nettoergebnis nach Zuw./Entn. Haushaltsrücklagen (Saldo 0 +/- SU23) | | | | -11 170,34 | -8 500,00 | -2 670,34 | | | |
| Investive Gebarung | | | | | | | | | | |
| SU 33 | Summe Einzahlungen investive Gebarung | | | | | | | 0,00 | 0,00 | 0,00 |
| 1/870000-050000 | E-Ladestationen | | 3412 | 2 40 | | | | | 8 300,00 | -8 300,00 |
| SU 34 | Summe Auszahlungen investive Gebarung | | | | | | | 0,00 | 8 300,00 | -8 300,00 |
| SA2 | Saldo (2) Geldfluss aus der Investiven Gebarung (33 - 34) | | | | | | | 0,00 | -8 300,00 | 8 300,00 |

| | | MVAG | | VCQU | Ergebnisrechnung | | | Finanzierungsrechnung | | |
|--|--|------|------|------|------------------|----------|---------|-----------------------|-----------|----------|
| | | EH | FH | | RA 2022 | VA 2022 | RA - VA | RA 2022 | VA 2022 | RA - VA |
| SA3 | Saldo (3) Nettofinanzierungssaldo (Saldo 1 + Saldo 2) | | | | | | | 0,00 | -8 300,00 | 8 300,00 |
| Finanzierungstätigkeit | | | | | | | | | | |
| SU 35 | Summe Einzahlungen aus der Finanzierungstätigkeit | | | | | | | 0,00 | 0,00 | 0,00 |
| SU 36 | Summe Auszahlungen aus der Finanzierungstätigkeit | | | | | | | 0,00 | 0,00 | 0,00 |
| SA4 | Saldo (4) Geldfluss aus der Finanzierungstätigkeit (35 – 36) | | | | | | | 0,00 | 0,00 | 0,00 |
| SA5 | Saldo (5) Geldfluss aus der voranschlagswirksamen Gebarung (Saldo 3 + Saldo 4) | | | | | | | 0,00 | -8 300,00 | 8 300,00 |
| 89 Wirtschaftliche Unternehmungen (Fortsetzung) | | | | | | | | | | |
| 894 | Stadhallen, Kongresshäuser | | | | | | | | | |
| 894000 | Stadhallen, Kongresshäuser | | | | | | | | | |
| Operative Gebarung | | | | | | | | | | |
| 2/894000+813000 | Erträge aus der Auflösung von Investitionszuschüssen (Kapitaltransfers) | | 2127 | | 1 860,00 | 1 900,00 | -40,00 | | | |
| SU 21 / 31 | Summe Erträge / Einzahlungen operative Gebarung | | | | 1 860,00 | 1 900,00 | -40,00 | 0,00 | 0,00 | 0,00 |
| SU 22 / 32 | Summe Aufwendungen / Auszahlungen operative Gebarung | | | | 0,00 | 0,00 | 0,00 | 0,00 | 0,00 | 0,00 |
| SA 0 / SA 1 | (0) Nettoergebnis (21 - 22) / (1) Geldfluss operative Gebarung (31 – 32) | | | | 1 860,00 | 1 900,00 | -40,00 | 0,00 | 0,00 | 0,00 |
| SU 23 | Summe Haushaltsrücklagen | | | | 0,00 | 0,00 | 0,00 | 0,00 | 0,00 | 0,00 |
| SA00 | Nettoergebnis nach Zuw./Entn. Haushaltsrücklagen (Saldo 0 +/- SU23) | | | | 1 860,00 | 1 900,00 | -40,00 | | | |
| Investive Gebarung | | | | | | | | | | |
| SU 33 | Summe Einzahlungen investive Gebarung | | | | | | | 0,00 | 0,00 | 0,00 |
| SU 34 | Summe Auszahlungen investive Gebarung | | | | | | | 0,00 | 0,00 | 0,00 |
| SA2 | Saldo (2) Geldfluss aus der Investiven Gebarung (33 – 34) | | | | | | | 0,00 | 0,00 | 0,00 |
| SA3 | Saldo (3) Nettofinanzierungssaldo (Saldo 1 + Saldo 2) | | | | | | | 0,00 | 0,00 | 0,00 |
| Finanzierungstätigkeit | | | | | | | | | | |
| SU 35 | Summe Einzahlungen aus der Finanzierungstätigkeit | | | | | | | 0,00 | 0,00 | 0,00 |
| SU 36 | Summe Auszahlungen aus der Finanzierungstätigkeit | | | | | | | 0,00 | 0,00 | 0,00 |
| SA4 | Saldo (4) Geldfluss aus der Finanzierungstätigkeit (35 – 36) | | | | | | | 0,00 | 0,00 | 0,00 |
| SA5 | Saldo (5) Geldfluss aus der voranschlagswirksamen Gebarung (Saldo 3 + Saldo 4) | | | | | | | 0,00 | 0,00 | 0,00 |

| | | MVAG | MVAG | VCQU | Ergebnisrechnung | | | Finanzierungsrechnung | | |
|-------------------------------|---|------|------|------|-------------------|-------------------|------------------|-----------------------|-------------------|------------------|
| | | EH | FH | | RA 2022 | VA 2022 | RA - VA | RA 2022 | VA 2022 | RA - VA |
| 9 Finanzwirtschaft | | | | | | | | | | |
| 90 | Gesonderte Verwaltung | | | | | | | | | |
| 900 | Gesonderte Verwaltung | | | | | | | | | |
| 900000 | Gesonderte Verwaltung | | | | | | | | | |
| Operative Gebarung | | | | | | | | | | |
| 2/900000+816000 | Landschaftsabgabe | 2114 | 3114 | 13 | 369,00 | 200,00 | 169,00 | 369,00 | 200,00 | 169,00 |
| 2/900000+829000 | Sonstige Erträge | 2116 | 3116 | 18 | 100,00 | | 100,00 | 100,00 | | 100,00 |
| SU 21 / 31 | Summe Erträge / Einzahlungen operative Gebarung | | | | 469,00 | 200,00 | 269,00 | 469,00 | 200,00 | 269,00 |
| 1/900000-728000 | Gemdat | 2225 | 3225 | 24 | 20 420,32 | 20 000,00 | 420,32 | 20 420,32 | 20 000,00 | 420,32 |
| 1/900000-729000 | Sonstige Aufwendungen | 2225 | 3225 | 24 | 50,00 | | 50,00 | 50,00 | | 50,00 |
| SU 22 / 32 | Summe Aufwendungen / Auszahlungen operative Gebarung | | | | 20 470,32 | 20 000,00 | 470,32 | 20 470,32 | 20 000,00 | 470,32 |
| SA 0 / SA 1 | (0) Nettoergebnis (21 - 22) / (1) Geldfluss operative Gebarung (31 – 32) | | | | -20 001,32 | -19 800,00 | -201,32 | -20 001,32 | -19 800,00 | -201,32 |
| SU 23 | Summe Haushaltsrücklagen | | | | 0,00 | 0,00 | 0,00 | 0,00 | 0,00 | 0,00 |
| SA00 | Nettoergebnis nach Zuw./Entn. Haushaltsrücklagen (Saldo 0 +/- SU23) | | | | -20 001,32 | -19 800,00 | -201,32 | | | |
| Investive Gebarung | | | | | | | | | | |
| SU 33 | Summe Einzahlungen investive Gebarung | | | | | | | 0,00 | 0,00 | 0,00 |
| SU 34 | Summe Auszahlungen investive Gebarung | | | | | | | 0,00 | 0,00 | 0,00 |
| SA2 | Saldo (2) Geldfluss aus der Investiven Gebarung (33 – 34) | | | | | | | 0,00 | 0,00 | 0,00 |
| SA3 | Saldo (3) Nettofinanzierungssaldo (Saldo 1 + Saldo 2) | | | | | | | -20 001,32 | -19 800,00 | -201,32 |
| Finanzierungstätigkeit | | | | | | | | | | |
| SU 35 | Summe Einzahlungen aus der Finanzierungstätigkeit | | | | | | | 0,00 | 0,00 | 0,00 |
| SU 36 | Summe Auszahlungen aus der Finanzierungstätigkeit | | | | | | | 0,00 | 0,00 | 0,00 |
| SA4 | Saldo (4) Geldfluss aus der Finanzierungstätigkeit (35 – 36) | | | | | | | 0,00 | 0,00 | 0,00 |
| SA5 | Saldo (5) Geldfluss aus der voranschlagswirksamen Gebarung (Saldo 3 + Saldo 4) | | | | | | | -20 001,32 | -19 800,00 | -201,32 |
| 91 | Kapitalvermögen und Stiftungen ohne eigene Rechtspersönlichkeit | | | | | | | | | |
| 910 | Geldverkehr | | | | | | | | | |
| 910000 | Geldverkehr | | | | | | | | | |
| Operative Gebarung | | | | | | | | | | |
| 2/910000+816000 | Euro-Rundungsdifferenzen | 2114 | 3114 | 13 | 2,42 | 100,00 | -97,58 | 2,42 | 100,00 | -97,58 |
| 2/910000+823000 | Zinsen der Giro- und Spargirokonten | 2131 | 3131 | 14 | 7,18 | 3 000,00 | -2 992,82 | 7,18 | 3 000,00 | -2 992,82 |
| SU 21 / 31 | Summe Erträge / Einzahlungen operative Gebarung | | | | 9,60 | 3 100,00 | -3 090,40 | 9,60 | 3 100,00 | -3 090,40 |
| 1/910000-659000 | Geldverkehrsspesen | 2244 | 3244 | 24 | 3 751,13 | 3 500,00 | 251,13 | 3 751,13 | 3 500,00 | 251,13 |
| 1/910000-710000 | Kapitalertragssteuer | 2225 | 3225 | 24 | 1,80 | 500,00 | -498,20 | 1,80 | 500,00 | -498,20 |
| SU 22 / 32 | Summe Aufwendungen / Auszahlungen operative Gebarung | | | | 3 752,93 | 4 000,00 | -247,07 | 3 752,93 | 4 000,00 | -247,07 |

| | | MVAG | | | Ergebnisrechnung | | | Finanzierungsrechnung | | |
|-------------------------------|---|------|------|------|-------------------|-------------------|------------------|-----------------------|-------------------|------------------|
| | | EH | FH | VCQU | RA 2022 | VA 2022 | RA - VA | RA 2022 | VA 2022 | RA - VA |
| 92 | Öffentliche Abgaben | | | | | | | | | |
| 920 | Ausschließliche Gemeindeabgaben | | | | | | | | | |
| 920000 | Ausschließliche Gemeindeabgaben | | | | | | | | | |
| Operative Gebarung | | | | | | | | | | |
| 2/920000+810000 | Werbeabgabe (Unter Jahreswertgrenze) | 2114 | 3114 | 13 | 195,27 | 200,00 | -4,73 | 195,27 | 200,00 | -4,73 |
| 2/920000+830000 | Grundsteuer A | 2111 | 3111 | 10 | 15 209,61 | 17 500,00 | -2 290,39 | 14 689,84 | 17 500,00 | -2 810,16 |
| 2/920000+831000 | Grundsteuer B | 2111 | 3111 | 10 | 124 533,20 | 128 900,00 | -4 366,80 | 124 926,81 | 128 900,00 | -3 973,19 |
| 2/920000+833100 | Kommunalsteuer | 2111 | 3111 | 10 | 119 395,78 | 110 000,00 | 9 395,78 | 118 471,73 | 110 000,00 | 8 471,73 |
| 2/920000+838000 | Hundeabgabe | 2111 | 3111 | 10 | 3 097,32 | 3 400,00 | -302,68 | 3 082,32 | 3 400,00 | -317,68 |
| 2/920000+841000 | Gebrauchsabgabe | 2111 | 3111 | 10 | 27 553,53 | 21 000,00 | 6 553,53 | 27 553,53 | 21 000,00 | 6 553,53 |
| 2/920000+849000 | Mahnspesen | 2111 | 3111 | 10 | 1 631,06 | 1 500,00 | 131,06 | 1 460,42 | 1 500,00 | -39,58 |
| 2/920000+850000 | Aufschließungsbeiträge (Gem. Par.14) | 2111 | 3111 | 10 | 416 059,15 | 380 000,00 | 36 059,15 | 412 644,96 | 380 000,00 | 32 644,96 |
| 2/920000+856000 | Verwaltungsabgaben (Standesamtsgeb.) | 2111 | 3111 | 10 | 6 431,72 | 6 500,00 | -68,28 | 7 080,57 | 6 500,00 | 580,57 |
| 2/920000+856100 | Verwaltungsabgaben Friedhof | 2111 | 3111 | 10 | 1 352,80 | 1 500,00 | -147,20 | 1 415,95 | 1 500,00 | -84,05 |
| 2/920000+857000 | Kommissionsgebühren | 2111 | 3111 | 10 | | 100,00 | -100,00 | | 100,00 | -100,00 |
| SU 21 / 31 | Summe Erträge / Einzahlungen operative Gebarung | | | | 715 459,44 | 670 600,00 | 44 859,44 | 711 521,40 | 670 600,00 | 40 921,40 |
| 1/920000-691000 | Schadensvergütungen | 2225 | 3225 | 24 | 4 013,09 | 4 000,00 | 13,09 | 4 013,09 | 4 000,00 | 13,09 |
| 1/920000-710000 | Kosten der Abgabeneinhebung | 2225 | 3225 | 24 | 25,00 | | 25,00 | 25,00 | | 25,00 |
| SU 22 / 32 | Summe Aufwendungen / Auszahlungen operative Gebarung | | | | 4 038,09 | 4 000,00 | 38,09 | 4 038,09 | 4 000,00 | 38,09 |
| SA 0 / SA 1 | (0) Nettoergebnis (21 - 22) / (1) Geldfluss operative Gebarung (31 - 32) | | | | 711 421,35 | 666 600,00 | 44 821,35 | 707 483,31 | 666 600,00 | 40 883,31 |
| SU 23 | Summe Haushaltsrücklagen | | | | 0,00 | 0,00 | 0,00 | 0,00 | 0,00 | 0,00 |
| SA00 | Nettoergebnis nach Zuw./Entn. Haushaltsrücklagen (Saldo 0 +/- SU23) | | | | 711 421,35 | 666 600,00 | 44 821,35 | | | |
| Investive Gebarung | | | | | | | | | | |
| SU 33 | Summe Einzahlungen investive Gebarung | | | | | | | 0,00 | 0,00 | 0,00 |
| SU 34 | Summe Auszahlungen investive Gebarung | | | | | | | 0,00 | 0,00 | 0,00 |
| SA2 | Saldo (2) Geldfluss aus der Investiven Gebarung (33 - 34) | | | | | | | 0,00 | 0,00 | 0,00 |
| SA3 | Saldo (3) Nettofinanzierungssaldo (Saldo 1 + Saldo 2) | | | | | | | 707 483,31 | 666 600,00 | 40 883,31 |
| Finanzierungstätigkeit | | | | | | | | | | |
| SU 35 | Summe Einzahlungen aus der Finanzierungstätigkeit | | | | | | | 0,00 | 0,00 | 0,00 |
| SU 36 | Summe Auszahlungen aus der Finanzierungstätigkeit | | | | | | | 0,00 | 0,00 | 0,00 |
| SA4 | Saldo (4) Geldfluss aus der Finanzierungstätigkeit (35 - 36) | | | | | | | 0,00 | 0,00 | 0,00 |
| SA5 | Saldo (5) Geldfluss aus der voranschlagswirksamen Gebarung (Saldo 3 + Saldo 4) | | | | | | | 707 483,31 | 666 600,00 | 40 883,31 |

| | MVAG | MVAG | VCQU | Ergebnisrechnung | | | Finanzierungsrechnung | | | | |
|-------------------------------|---|------|------|------------------|---------------------|---------------------|-----------------------|---------------------|---------------------|-------------------|---------|
| | | | | EH | FH | | RA 2022 | VA 2022 | RA - VA | RA 2022 | VA 2022 |
| 921 | | | | | | | | | | | |
| 921000 | | | | | | | | | | | |
| Operative Gebarung | | | | | | | | | | | |
| 2/921000+834000 | Fremdenverkehrsabgabe/Interessentenbeitrag | 2111 | 3111 | 10 | 365,51 | 300,00 | 65,51 | 365,51 | 300,00 | 65,51 | |
| SU 21 / 31 | Summe Erträge / Einzahlungen operative Gebarung | | | | 365,51 | 300,00 | 65,51 | 365,51 | 300,00 | 65,51 | |
| SU 22 / 32 | Summe Aufwendungen / Auszahlungen operative Gebarung | | | | 0,00 | 0,00 | 0,00 | 0,00 | 0,00 | 0,00 | |
| SA 0 / SA 1 | (0) Nettoergebnis (21 - 22) / (1) Geldfluss operative Gebarung (31 - 32) | | | | 365,51 | 300,00 | 65,51 | 365,51 | 300,00 | 65,51 | |
| SU 23 | Summe Haushaltsrücklagen | | | | 0,00 | 0,00 | 0,00 | 0,00 | 0,00 | 0,00 | |
| SA00 | Nettoergebnis nach Zuw./Entn. Haushaltsrücklagen (Saldo 0 +/- SU23) | | | | 365,51 | 300,00 | 65,51 | | | | |
| Investive Gebarung | | | | | | | | | | | |
| SU 33 | Summe Einzahlungen investive Gebarung | | | | | | | 0,00 | 0,00 | 0,00 | |
| SU 34 | Summe Auszahlungen investive Gebarung | | | | | | | 0,00 | 0,00 | 0,00 | |
| SA2 | Saldo (2) Geldfluss aus der Investiven Gebarung (33 - 34) | | | | | | | 0,00 | 0,00 | 0,00 | |
| SA3 | Saldo (3) Nettofinanzierungssaldo (Saldo 1 + Saldo 2) | | | | | | | 365,51 | 300,00 | 65,51 | |
| Finanzierungstätigkeit | | | | | | | | | | | |
| SU 35 | Summe Einzahlungen aus der Finanzierungstätigkeit | | | | | | | 0,00 | 0,00 | 0,00 | |
| SU 36 | Summe Auszahlungen aus der Finanzierungstätigkeit | | | | | | | 0,00 | 0,00 | 0,00 | |
| SA4 | Saldo (4) Geldfluss aus der Finanzierungstätigkeit (35 - 36) | | | | | | | 0,00 | 0,00 | 0,00 | |
| SA5 | Saldo (5) Geldfluss aus der voranschlagswirksamen Gebarung (Saldo 3 + Saldo 4) | | | | | | | 365,51 | 300,00 | 65,51 | |
| 925 | Ertragsanteile an gemeinschaftlichen Bundesabgaben | | | | | | | | | | |
| 925000 | Ertragsanteile an gemeinschaftlichen Bundesabgaben | | | | | | | | | | |
| Operative Gebarung | | | | | | | | | | | |
| 2/925000+859400 | Ertragsanteile nach BVS u. KeSt | 2112 | 3112 | 11 | 2 306 369,19 | 2 099 000,00 | 207 369,19 | 2 306 369,19 | 2 099 000,00 | 207 369,19 | |
| SU 21 / 31 | Summe Erträge / Einzahlungen operative Gebarung | | | | 2 306 369,19 | 2 099 000,00 | 207 369,19 | 2 306 369,19 | 2 099 000,00 | 207 369,19 | |
| SU 22 / 32 | Summe Aufwendungen / Auszahlungen operative Gebarung | | | | 0,00 | 0,00 | 0,00 | 0,00 | 0,00 | 0,00 | |
| SA 0 / SA 1 | (0) Nettoergebnis (21 - 22) / (1) Geldfluss operative Gebarung (31 - 32) | | | | 2 306 369,19 | 2 099 000,00 | 207 369,19 | 2 306 369,19 | 2 099 000,00 | 207 369,19 | |
| SU 23 | Summe Haushaltsrücklagen | | | | 0,00 | 0,00 | 0,00 | 0,00 | 0,00 | 0,00 | |
| SA00 | Nettoergebnis nach Zuw./Entn. Haushaltsrücklagen (Saldo 0 +/- SU23) | | | | 2 306 369,19 | 2 099 000,00 | 207 369,19 | | | | |
| Investive Gebarung | | | | | | | | | | | |
| SU 33 | Summe Einzahlungen investive Gebarung | | | | | | | 0,00 | 0,00 | 0,00 | |
| SU 34 | Summe Auszahlungen investive Gebarung | | | | | | | 0,00 | 0,00 | 0,00 | |
| SA2 | Saldo (2) Geldfluss aus der Investiven Gebarung (33 - 34) | | | | | | | 0,00 | 0,00 | 0,00 | |
| SA3 | Saldo (3) Nettofinanzierungssaldo (Saldo 1 + Saldo 2) | | | | | | | 2 306 369,19 | 2 099 000,00 | 207 369,19 | |
| Finanzierungstätigkeit | | | | | | | | | | | |
| SU 35 | Summe Einzahlungen aus der Finanzierungstätigkeit | | | | | | | 0,00 | 0,00 | 0,00 | |
| SU 36 | Summe Auszahlungen aus der Finanzierungstätigkeit | | | | | | | 0,00 | 0,00 | 0,00 | |

| | | MVAG | MVAG | VCQU | Ergebnisrechnung | | | Finanzierungsrechnung | | |
|-------------------------------|--|------|------|------|------------------|------------|----------|-----------------------|--------------|------------|
| | | EH | FH | | RA 2022 | VA 2022 | RA - VA | RA 2022 | VA 2022 | RA - VA |
| SA4 | Saldo (4) Geldfluss aus der Finanzierungstätigkeit (35 – 36) | | | | | | | 0,00 | 0,00 | 0,00 |
| SA5 | Saldo (5) Geldfluss aus der voranschlagswirksamen Gebarung (Saldo 3 + Saldo 4) | | | | | | | 2 306 369,19 | 2 099 000,00 | 207 369,19 |
| 94 | Finanzzuweisungen und Zuschüsse | | | | | | | | | |
| 940 | Bedarfszuweisungen | | | | | | | | | |
| 940000 | Bedarfszuweisungen | | | | | | | | | |
| Operative Gebarung | | | | | | | | | | |
| 2/940000+861000 | Bedarfszuweisungen (Strukturhilfe) | 2121 | 3121 | 15 | 264 084,62 | 260 500,00 | 3 584,62 | 264 084,62 | 260 500,00 | 3 584,62 |
| SU 21 / 31 | Summe Erträge / Einzahlungen operative Gebarung | | | | 264 084,62 | 260 500,00 | 3 584,62 | 264 084,62 | 260 500,00 | 3 584,62 |
| SU 22 / 32 | Summe Aufwendungen / Auszahlungen operative Gebarung | | | | 0,00 | 0,00 | 0,00 | 0,00 | 0,00 | 0,00 |
| SA 0 / SA 1 | (0) Nettoergebnis (21 - 22) / (1) Geldfluss operative Gebarung (31 – 32) | | | | 264 084,62 | 260 500,00 | 3 584,62 | 264 084,62 | 260 500,00 | 3 584,62 |
| SU 23 | Summe Haushaltsrücklagen | | | | 0,00 | 0,00 | 0,00 | 0,00 | 0,00 | 0,00 |
| SA00 | Nettoergebnis nach Zuw./Entn. Haushaltsrücklagen (Saldo 0 +/- SU23) | | | | 264 084,62 | 260 500,00 | 3 584,62 | | | |
| Investive Gebarung | | | | | | | | | | |
| SU 33 | Summe Einzahlungen investive Gebarung | | | | | | | 0,00 | 0,00 | 0,00 |
| SU 34 | Summe Auszahlungen investive Gebarung | | | | | | | 0,00 | 0,00 | 0,00 |
| SA2 | Saldo (2) Geldfluss aus der Investiven Gebarung (33 – 34) | | | | | | | 0,00 | 0,00 | 0,00 |
| SA3 | Saldo (3) Nettofinanzierungssaldo (Saldo 1 + Saldo 2) | | | | | | | 264 084,62 | 260 500,00 | 3 584,62 |
| Finanzierungstätigkeit | | | | | | | | | | |
| SU 35 | Summe Einzahlungen aus der Finanzierungstätigkeit | | | | | | | 0,00 | 0,00 | 0,00 |
| SU 36 | Summe Auszahlungen aus der Finanzierungstätigkeit | | | | | | | 0,00 | 0,00 | 0,00 |
| SA4 | Saldo (4) Geldfluss aus der Finanzierungstätigkeit (35 – 36) | | | | | | | 0,00 | 0,00 | 0,00 |
| SA5 | Saldo (5) Geldfluss aus der voranschlagswirksamen Gebarung (Saldo 3 + Saldo 4) | | | | | | | 264 084,62 | 260 500,00 | 3 584,62 |
| 941 | Sonstige Finanzzuweisungen nach dem FAG | | | | | | | | | |
| 941000 | Sonstige Finanzzuweisungen nach dem FAG | | | | | | | | | |
| Operative Gebarung | | | | | | | | | | |
| 2/941000+860000 | Finanzzuw. des Bundes nach § 24 FAG | 2121 | 3121 | 15 | 99 978,00 | 99 900,00 | 78,00 | 99 978,00 | 99 900,00 | 78,00 |
| SU 21 / 31 | Summe Erträge / Einzahlungen operative Gebarung | | | | 99 978,00 | 99 900,00 | 78,00 | 99 978,00 | 99 900,00 | 78,00 |
| SU 22 / 32 | Summe Aufwendungen / Auszahlungen operative Gebarung | | | | 0,00 | 0,00 | 0,00 | 0,00 | 0,00 | 0,00 |
| SA 0 / SA 1 | (0) Nettoergebnis (21 - 22) / (1) Geldfluss operative Gebarung (31 – 32) | | | | 99 978,00 | 99 900,00 | 78,00 | 99 978,00 | 99 900,00 | 78,00 |
| SU 23 | Summe Haushaltsrücklagen | | | | 0,00 | 0,00 | 0,00 | 0,00 | 0,00 | 0,00 |
| SA00 | Nettoergebnis nach Zuw./Entn. Haushaltsrücklagen (Saldo 0 +/- SU23) | | | | 99 978,00 | 99 900,00 | 78,00 | | | |
| Investive Gebarung | | | | | | | | | | |
| SU 33 | Summe Einzahlungen investive Gebarung | | | | | | | 0,00 | 0,00 | 0,00 |
| SU 34 | Summe Auszahlungen investive Gebarung | | | | | | | 0,00 | 0,00 | 0,00 |
| SA2 | Saldo (2) Geldfluss aus der Investiven Gebarung (33 – 34) | | | | | | | 0,00 | 0,00 | 0,00 |

| | | MVAG | MVAG | VCQU | Ergebnisrechnung | | | Finanzierungsrechnung | | |
|-------------------------------|---|------|------|------|-------------------|------------------|-------------------|-----------------------|------------------|-------------------|
| | | EH | FH | | RA 2022 | VA 2022 | RA - VA | RA 2022 | VA 2022 | RA - VA |
| SA3 | Saldo (3) Nettofinanzierungssaldo (Saldo 1 + Saldo 2) | | | | | | | 99 978,00 | 99 900,00 | 78,00 |
| Finanzierungstätigkeit | | | | | | | | | | |
| SU 35 | Summe Einzahlungen aus der Finanzierungstätigkeit | | | | | | | 0,00 | 0,00 | 0,00 |
| SU 36 | Summe Auszahlungen aus der Finanzierungstätigkeit | | | | | | | 0,00 | 0,00 | 0,00 |
| SA4 | Saldo (4) Geldfluss aus der Finanzierungstätigkeit (35 – 36) | | | | | | | 0,00 | 0,00 | 0,00 |
| SA5 | Saldo (5) Geldfluss aus der voranschlagswirksamen Gebarung (Saldo 3 + Saldo 4) | | | | | | | 99 978,00 | 99 900,00 | 78,00 |
| 944 | Zuschüsse nach dem Katastrophenfondsgesetz | | | | | | | | | |
| 944000 | Zuschüsse nach dem Katastrophenfondsgesetz | | | | | | | | | |
| Operative Gebarung | | | | | | | | | | |
| 2/944000+860000 | Transfers von Bund, Bundesfonds und Bundeskammern (Mittel aus dem Katastrophenfond) | 2121 | 3121 | 15 | 21 514,04 | 25 000,00 | -3 485,96 | 21 514,04 | 25 000,00 | -3 485,96 |
| SU 21 / 31 | Summe Erträge / Einzahlungen operative Gebarung | | | | 21 514,04 | 25 000,00 | -3 485,96 | 21 514,04 | 25 000,00 | -3 485,96 |
| SU 22 / 32 | Summe Aufwendungen / Auszahlungen operative Gebarung | | | | 0,00 | 0,00 | 0,00 | 0,00 | 0,00 | 0,00 |
| SA 0 / SA 1 | (0) Nettoergebnis (21 - 22) / (1) Geldfluss operative Gebarung (31 – 32) | | | | 21 514,04 | 25 000,00 | -3 485,96 | 21 514,04 | 25 000,00 | -3 485,96 |
| SU 23 | Summe Haushaltsrücklagen | | | | 0,00 | 0,00 | 0,00 | 0,00 | 0,00 | 0,00 |
| SA00 | Nettoergebnis nach Zuw./Entn. Haushaltsrücklagen (Saldo 0 +/- SU23) | | | | 21 514,04 | 25 000,00 | -3 485,96 | | | |
| Investive Gebarung | | | | | | | | | | |
| SU 33 | Summe Einzahlungen investive Gebarung | | | | | | | 0,00 | 0,00 | 0,00 |
| SU 34 | Summe Auszahlungen investive Gebarung | | | | | | | 0,00 | 0,00 | 0,00 |
| SA2 | Saldo (2) Geldfluss aus der Investiven Gebarung (33 – 34) | | | | | | | 0,00 | 0,00 | 0,00 |
| SA3 | Saldo (3) Nettofinanzierungssaldo (Saldo 1 + Saldo 2) | | | | | | | 21 514,04 | 25 000,00 | -3 485,96 |
| Finanzierungstätigkeit | | | | | | | | | | |
| SU 35 | Summe Einzahlungen aus der Finanzierungstätigkeit | | | | | | | 0,00 | 0,00 | 0,00 |
| SU 36 | Summe Auszahlungen aus der Finanzierungstätigkeit | | | | | | | 0,00 | 0,00 | 0,00 |
| SA4 | Saldo (4) Geldfluss aus der Finanzierungstätigkeit (35 – 36) | | | | | | | 0,00 | 0,00 | 0,00 |
| SA5 | Saldo (5) Geldfluss aus der voranschlagswirksamen Gebarung (Saldo 3 + Saldo 4) | | | | | | | 21 514,04 | 25 000,00 | -3 485,96 |
| 947 | Sonstige Zuschüsse der Länder | | | | | | | | | |
| 947000 | Gemeindeförderung des Landes | | | | | | | | | |
| Operative Gebarung | | | | | | | | | | |
| 2/947000+861000 | Transfers von Ländern, Landesfonds und Landeskammern | 2121 | 3121 | 15 | 104 651,29 | | 104 651,29 | 104 651,29 | | 104 651,29 |
| SU 21 / 31 | Summe Erträge / Einzahlungen operative Gebarung | | | | 104 651,29 | 0,00 | 104 651,29 | 104 651,29 | 0,00 | 104 651,29 |
| SU 22 / 32 | Summe Aufwendungen / Auszahlungen operative Gebarung | | | | 0,00 | 0,00 | 0,00 | 0,00 | 0,00 | 0,00 |
| SA 0 / SA 1 | (0) Nettoergebnis (21 - 22) / (1) Geldfluss operative Gebarung (31 – 32) | | | | 104 651,29 | 0,00 | 104 651,29 | 104 651,29 | 0,00 | 104 651,29 |
| SU 23 | Summe Haushaltsrücklagen | | | | 0,00 | 0,00 | 0,00 | 0,00 | 0,00 | 0,00 |

| | | MVAG MVAG VCQU | | | Ergebnisrechnung | | | Finanzierungsrechnung | | |
|-------------------------------|--|----------------|------|----|------------------|----------|------------|-----------------------|----------|------------|
| | | EH | FH | | RA 2022 | VA 2022 | RA - VA | RA 2022 | VA 2022 | RA - VA |
| SA00 | Nettoergebnis nach Zuw./Entn. Haushaltsrücklagen (Saldo 0 +/- SU23) | | | | 104 651,29 | 0,00 | 104 651,29 | | | |
| Investive Gebarung | | | | | | | | | | |
| SU 33 | Summe Einzahlungen investive Gebarung | | | | | | | 0,00 | 0,00 | 0,00 |
| SU 34 | Summe Auszahlungen investive Gebarung | | | | | | | 0,00 | 0,00 | 0,00 |
| SA2 | Saldo (2) Geldfluss aus der Investiven Gebarung (33 – 34) | | | | | | | 0,00 | 0,00 | 0,00 |
| SA3 | Saldo (3) Nettofinanzierungssaldo (Saldo 1 + Saldo 2) | | | | | | | 104 651,29 | 0,00 | 104 651,29 |
| Finanzierungstätigkeit | | | | | | | | | | |
| SU 35 | Summe Einzahlungen aus der Finanzierungstätigkeit | | | | | | | 0,00 | 0,00 | 0,00 |
| SU 36 | Summe Auszahlungen aus der Finanzierungstätigkeit | | | | | | | 0,00 | 0,00 | 0,00 |
| SA4 | Saldo (4) Geldfluss aus der Finanzierungstätigkeit (35 – 36) | | | | | | | 0,00 | 0,00 | 0,00 |
| SA5 | Saldo (5) Geldfluss aus der voranschlagswirksamen Gebarung (Saldo 3 + Saldo 4) | | | | | | | 104 651,29 | 0,00 | 104 651,29 |
| 99 | Jahresergebnis, Übergabe und Übernahme des Jahresergebnisses, Abwicklung der Vorjahre | | | | | | | | | |
| 991 | Rückersetzte, nicht absetzbare Einnahmen und Ausgaben (soweit nicht aufteilbar) | | | | | | | | | |
| 991000 | Rückersetzte, nicht absetzbare Ein- nahmen und Ausgaben | | | | | | | | | |
| Operative Gebarung | | | | | | | | | | |
| 2/991000+828000 | Rückersätze von Ausgaben | 2116 | 3116 | 18 | 6 899,36 | 6 900,00 | -0,64 | 6 899,36 | 6 900,00 | -0,64 |
| SU 21 / 31 | Summe Erträge / Einzahlungen operative Gebarung | | | | 6 899,36 | 6 900,00 | -0,64 | 6 899,36 | 6 900,00 | -0,64 |
| SU 22 / 32 | Summe Aufwendungen / Auszahlungen operative Gebarung | | | | 0,00 | 0,00 | 0,00 | 0,00 | 0,00 | 0,00 |
| SA 0 / SA 1 | (0) Nettoergebnis (21 - 22) / (1) Geldfluss operative Gebarung (31 – 32) | | | | 6 899,36 | 6 900,00 | -0,64 | 6 899,36 | 6 900,00 | -0,64 |
| SU 23 | Summe Haushaltsrücklagen | | | | 0,00 | 0,00 | 0,00 | 0,00 | 0,00 | 0,00 |
| SA00 | Nettoergebnis nach Zuw./Entn. Haushaltsrücklagen (Saldo 0 +/- SU23) | | | | 6 899,36 | 6 900,00 | -0,64 | | | |
| Investive Gebarung | | | | | | | | | | |
| SU 33 | Summe Einzahlungen investive Gebarung | | | | | | | 0,00 | 0,00 | 0,00 |
| SU 34 | Summe Auszahlungen investive Gebarung | | | | | | | 0,00 | 0,00 | 0,00 |
| SA2 | Saldo (2) Geldfluss aus der Investiven Gebarung (33 – 34) | | | | | | | 0,00 | 0,00 | 0,00 |
| SA3 | Saldo (3) Nettofinanzierungssaldo (Saldo 1 + Saldo 2) | | | | | | | 6 899,36 | 6 900,00 | -0,64 |
| Finanzierungstätigkeit | | | | | | | | | | |
| SU 35 | Summe Einzahlungen aus der Finanzierungstätigkeit | | | | | | | 0,00 | 0,00 | 0,00 |
| SU 36 | Summe Auszahlungen aus der Finanzierungstätigkeit | | | | | | | 0,00 | 0,00 | 0,00 |
| SA4 | Saldo (4) Geldfluss aus der Finanzierungstätigkeit (35 – 36) | | | | | | | 0,00 | 0,00 | 0,00 |
| SA5 | Saldo (5) Geldfluss aus der voranschlagswirksamen Gebarung (Saldo 3 + Saldo 4) | | | | | | | 6 899,36 | 6 900,00 | -0,64 |

Nachweis der Investitionstätigkeit

| Vorhaben | Vorhabensbezeichnung | | RA 2022 | VA 2022 | RA - VA | RA Vorjahre | RA Gesamt |
|--------------------------------------|--|--|------------------|------------------|-------------------|-------------|------------------|
| Konto | Bezeichnung | | | | | | |
| 1163002 | Container FF Unterlembach (2022 bis 2022) | | | | | | |
| | Auszahlungen - Investitionen - Mittelverwendung | | 17 205,30 | 41 500,00 | -24 294,70 | 0,00 | 17 205,30 |
| | Anschaffungs- oder Herstellungskosten | | 17 205,30 | 41 500,00 | -24 294,70 | 0,00 | 17 205,30 |
| | 5/163002-010000 Containerbauten FF Unterlembach | | 17 205,30 | 17 000,00 | 205,30 | | 17 205,30 |
| | 5/163002-020000 Maschinen und maschinelle Anlagen | | | 24 500,00 | -24 500,00 | | |
| | Einzahlungen - Finanzierung - Mittelaufbringung | | 17 205,30 | 41 500,00 | -24 294,70 | 0,00 | 17 205,30 |
| | Mittel aus Geldfluss aus der operativen Gebarung | | 17 205,30 | 34 000,00 | -16 794,70 | 0,00 | 17 205,30 |
| | 6/163002+829910 Sonstige Erträge | | 17 205,30 | 34 000,00 | -16 794,70 | | 17 205,30 |
| | Bedarfszuweisungen/KTZ | | 0,00 | 0,00 | 0,00 | 0,00 | 0,00 |
| | Haushaltsrücklagen/Zahlungsmittelreserven | | 0,00 | 0,00 | 0,00 | 0,00 | 0,00 |
| | Sonstige Kapitaltransfers und Subventionen | | 0,00 | 7 500,00 | -7 500,00 | 0,00 | 0,00 |
| | 6/163002+861000 Transfers von Ländern, Landesfonds und Landeskammern | | | 7 500,00 | -7 500,00 | | |
| | Darlehen | | 0,00 | 0,00 | 0,00 | 0,00 | 0,00 |
| | Finanzierungsleasing | | 0,00 | 0,00 | 0,00 | 0,00 | 0,00 |
| | Veräußerung langfristiges Vermögen und sonstiges | | 0,00 | 0,00 | 0,00 | 0,00 | 0,00 |
| Finanzierungsergebnis 1163002 | | | 0,00 | 0,00 | 0,00 | 0,00 | 0,00 |
| | offene Verbindlichkeiten | | 0,00 | | | | |
| | offene Forderungen | | 0,00 | | | | |

| Vorhaben | Vorhabensbezeichnung | | RA 2022 | VA 2022 | RA - VA | RA Vorjahre | RA Gesamt |
|---|---|--|-------------------|-------------|-------------------|------------------|-------------------|
| Konto | Bezeichnung | | | | | | |
| 1164004 | Feuerwehr Unterlembach (2016 bis 2099) | | | | | | |
| Erläuterungen zum Vorhaben: | | | | | | | |
| laufendes Projekt | | | | | | | |
| Auszahlungen - Investitionen - Mittelverwendung | | | 16 431,20 | 0,00 | 16 431,20 | 35 081,89 | 51 513,09 |
| Anschaffungs- oder Herstellungskosten | | | 16 431,20 | 0,00 | 16 431,20 | 35 081,89 | 51 513,09 |
| 5/163004-001000 | Ankauf Grundstück Feuerwehr Unterlembach | | 1 611,20 | | 1 611,20 | 35 081,89 | 36 693,09 |
| 5/163004-010000 | Neubau Feuerwehrhaus Unterlembach | | 14 820,00 | | 14 820,00 | | 14 820,00 |
| Einzahlungen - Finanzierung - Mittelaufbringung | | | 0,00 | 0,00 | 0,00 | 35 081,89 | 35 081,89 |
| Mittel aus Geldfluss aus der operativen Gebarung | | | 0,00 | 0,00 | 0,00 | 35 081,89 | 35 081,89 |
| 6/163004+829910 | Sonstige Erträge | | | | | 35 081,89 | 35 081,89 |
| Bedarfszuweisungen/KTZ | | | 0,00 | 0,00 | 0,00 | 0,00 | 0,00 |
| Haushaltsrücklagen/Zahlungsmittelreserven | | | 0,00 | 0,00 | 0,00 | 0,00 | 0,00 |
| Sonstige Kapitaltransfers und Subventionen | | | 0,00 | 0,00 | 0,00 | 0,00 | 0,00 |
| Darlehen | | | 0,00 | 0,00 | 0,00 | 0,00 | 0,00 |
| Finanzierungsleasing | | | 0,00 | 0,00 | 0,00 | 0,00 | 0,00 |
| Veräußerung langfristiges Vermögen und sonstiges | | | 0,00 | 0,00 | 0,00 | 0,00 | 0,00 |
| Finanzierungsergebnis 1164004 | | | -16 431,20 | 0,00 | -16 431,20 | 0,00 | -16 431,20 |
| offene Verbindlichkeiten | | | 0,00 | | | | |
| offene Forderungen | | | 0,00 | | | | |

| Vorhaben | Vorhabensbezeichnung | | RA 2022 | VA 2022 | RA - VA | RA Vorjahre | RA Gesamt |
|---|---|--|-------------|-------------|-------------|------------------|------------------|
| Konto | Bezeichnung | | | | | | |
| 1211000 | Volksschule (2008 bis 2099) | | | | | | |
| Erläuterungen zum Vorhaben: | | | | | | | |
| wird für laufende Projekte verwendet | | | | | | | |
| Auszahlungen - Investitionen - Mittelverwendung | | | 0,00 | 0,00 | 0,00 | 36 745,03 | 36 745,03 |
| Anschaffungs- oder Herstellungskosten | | | 0,00 | 0,00 | 0,00 | 36 745,03 | 36 745,03 |
| 5/211000-042000 | Schulmöbel, Lehrmittel | | | | | 36 745,03 | 36 745,03 |
| Einzahlungen - Finanzierung - Mittelaufbringung | | | 0,00 | 0,00 | 0,00 | 36 745,03 | 36 745,03 |
| Mittel aus Geldfluss aus der operativen Gebarung | | | 0,00 | 0,00 | 0,00 | 25 745,03 | 25 745,03 |
| 6/211000+829910 | Sonstige Erträge | | | | | 25 745,03 | 25 745,03 |
| Bedarfszuweisungen/KTZ | | | 0,00 | 0,00 | 0,00 | 11 000,00 | 11 000,00 |
| 6/211000+301000 | Kapitaltransfers von Ländern, Landesfonds und Landeskammern | | | | | 11 000,00 | 11 000,00 |
| Haushaltsrücklagen/Zahlungsmittelreserven | | | 0,00 | 0,00 | 0,00 | 0,00 | 0,00 |
| Sonstige Kapitaltransfers und Subventionen | | | 0,00 | 0,00 | 0,00 | 0,00 | 0,00 |
| Darlehen | | | 0,00 | 0,00 | 0,00 | 0,00 | 0,00 |
| Finanzierungsleasing | | | 0,00 | 0,00 | 0,00 | 0,00 | 0,00 |
| Veräußerung langfristiges Vermögen und sonstiges | | | 0,00 | 0,00 | 0,00 | 0,00 | 0,00 |
| Finanzierungsergebnis 1211000 | | | 0,00 | 0,00 | 0,00 | 0,00 | 0,00 |
| offene Verbindlichkeiten | | | 0,00 | | | | |
| offene Forderungen | | | 0,00 | | | | |

| Vorhaben | Vorhabensbezeichnung | | RA 2022 | VA 2022 | RA - VA | RA Vorjahre | RA Gesamt |
|---|---|--|-------------------|-------------|-------------------|-------------|-------------------|
| Konto | Bezeichnung | | | | | | |
| 1211005 | Volksschule - Aufstockung/Ausbau Volksschule (2015 bis 2099) | | | | | | |
| Erläuterungen zum Vorhaben: | | | | | | | |
| laufendes Projekt | | | | | | | |
| Auszahlungen - Investitionen - Mittelverwendung | | | 24 499,20 | 0,00 | 24 499,20 | 0,00 | 24 499,20 |
| Anschaffungs- oder Herstellungskosten | | | 24 499,20 | 0,00 | 24 499,20 | 0,00 | 24 499,20 |
| 5/211005-010000 | Ausbau schulische Nachmittagsbetreuung | | 24 499,20 | | 24 499,20 | | 24 499,20 |
| Einzahlungen - Finanzierung - Mittelaufbringung | | | 0,00 | 0,00 | 0,00 | 0,00 | 0,00 |
| Mittel aus Geldfluss aus der operativen Gebarung | | | 0,00 | 0,00 | 0,00 | 0,00 | 0,00 |
| Bedarfszuweisungen/KTZ | | | 0,00 | 0,00 | 0,00 | 0,00 | 0,00 |
| Haushaltsrücklagen/Zahlungsmittelreserven | | | 0,00 | 0,00 | 0,00 | 0,00 | 0,00 |
| Sonstige Kapitaltransfers und Subventionen | | | 0,00 | 0,00 | 0,00 | 0,00 | 0,00 |
| Darlehen | | | 0,00 | 0,00 | 0,00 | 0,00 | 0,00 |
| Finanzierungsleasing | | | 0,00 | 0,00 | 0,00 | 0,00 | 0,00 |
| Veräußerung langfristiges Vermögen und sonstiges | | | 0,00 | 0,00 | 0,00 | 0,00 | 0,00 |
| Finanzierungsergebnis 1211005 | | | -24 499,20 | 0,00 | -24 499,20 | 0,00 | -24 499,20 |
| offene Verbindlichkeiten | | | 0,00 | | | | |
| offene Forderungen | | | 0,00 | | | | |

| Vorhaben | Vorhabensbezeichnung | | RA 2022 | VA 2022 | RA - VA | RA Vorjahre | RA Gesamt |
|--------------------------------------|---|---|-------------------|-------------------|--------------------|-------------------|---------------------|
| Konto | Bezeichnung | | | | | | |
| 1240002 | Tagesbetreuungseinrichtung (2021 bis 2099) | | | | | | |
| | Auszahlungen - Investitionen - Mittelverwendung | | 544 956,04 | 743 800,00 | -198 843,96 | 150 032,20 | 694 988,24 |
| | Anschaffungs- oder Herstellungskosten | | 544 956,04 | 743 800,00 | -198 843,96 | 150 032,20 | 694 988,24 |
| | 5/240002-010000 | Neubau Tagesbetreuungseinrichtung | 544 956,04 | 743 800,00 | -198 843,96 | 150 032,20 | 694 988,24 |
| | Einzahlungen - Finanzierung - Mittelaufbringung | | 825 000,00 | 700 000,00 | 125 000,00 | 193 833,83 | 1 018 833,83 |
| | Mittel aus Geldfluss aus der operativen Gebarung | | 0,00 | 0,00 | 0,00 | 0,00 | 0,00 |
| | Bedarfszuweisungen/KTZ | | 125 000,00 | 0,00 | 125 000,00 | 0,00 | 125 000,00 |
| | 6/240002+301000 | Kapitaltransfers von Ländern, Landesfonds und Landeskammern | 125 000,00 | | 125 000,00 | | 125 000,00 |
| | Haushaltsrücklagen/Zahlungsmittelreserven | | 0,00 | 0,00 | 0,00 | 0,00 | 0,00 |
| | Sonstige Kapitaltransfers und Subventionen | | 0,00 | 0,00 | 0,00 | 193 833,83 | 193 833,83 |
| | 6/240002+300000 | KIP Förderung 2020 | | | | 193 833,83 | 193 833,83 |
| | Darlehen | | 700 000,00 | 700 000,00 | 0,00 | 0,00 | 700 000,00 |
| | 7/10801 | Neubau Tagesbetreuungseinrichtung | 700 000,00 | 700 000,00 | | | 700 000,00 |
| | Finanzierungsleasing | | 0,00 | 0,00 | 0,00 | 0,00 | 0,00 |
| | Veräußerung langfristiges Vermögen und sonstiges | | 0,00 | 0,00 | 0,00 | 0,00 | 0,00 |
| Finanzierungsergebnis 1240002 | | | 280 043,96 | -43 800,00 | 323 843,96 | 43 801,63 | 323 845,59 |
| | offene Verbindlichkeiten | | 204 418,73 | | | | |
| | offene Forderungen | | 0,00 | | | | |

| Vorhaben | Vorhabensbezeichnung | | RA 2022 | VA 2022 | RA - VA | RA Vorjahre | RA Gesamt |
|--------------------------------------|---|-------------------------------------|-------------|-------------|-------------|-----------------|-----------------|
| Konto | Bezeichnung | | | | | | |
| 1390000 | Kapellen (2002 bis 2099) | | | | | | |
| | Auszahlungen - Investitionen - Mittelverwendung | | 0,00 | 0,00 | 0,00 | 3 954,53 | 3 954,53 |
| | Anschaffungs- oder Herstellungskosten | | 0,00 | 0,00 | 0,00 | 3 954,53 | 3 954,53 |
| | 5/390000-010000 | Elektroheizung Kapelle Unterlembach | | | | 3 954,53 | 3 954,53 |
| | Einzahlungen - Finanzierung - Mittelaufbringung | | 0,00 | 0,00 | 0,00 | 3 954,53 | 3 954,53 |
| | Mittel aus Geldfluss aus der operativen Gebarung | | 0,00 | 0,00 | 0,00 | 3 954,53 | 3 954,53 |
| | 6/390000+829910 | Sonstige Erträge | | | | 3 954,53 | 3 954,53 |
| | Bedarfszuweisungen/KTZ | | 0,00 | 0,00 | 0,00 | 0,00 | 0,00 |
| | Haushaltsrücklagen/Zahlungsmittelreserven | | 0,00 | 0,00 | 0,00 | 0,00 | 0,00 |
| | Sonstige Kapitaltransfers und Subventionen | | 0,00 | 0,00 | 0,00 | 0,00 | 0,00 |
| | Darlehen | | 0,00 | 0,00 | 0,00 | 0,00 | 0,00 |
| | Finanzierungsleasing | | 0,00 | 0,00 | 0,00 | 0,00 | 0,00 |
| | Veräußerung langfristiges Vermögen und sonstiges | | 0,00 | 0,00 | 0,00 | 0,00 | 0,00 |
| Finanzierungsergebnis 1390000 | | | 0,00 | 0,00 | 0,00 | 0,00 | 0,00 |
| | offene Verbindlichkeiten | | 0,00 | | | | |
| | offene Forderungen | | 0,00 | | | | |

| Vorhaben | Vorhabensbezeichnung | | RA 2022 | VA 2022 | RA - VA | RA Vorjahre | RA Gesamt |
|--------------------------------------|---|---|-------------------|-------------------|--------------------|-------------------|-------------------|
| Konto | Bezeichnung | | | | | | |
| 1612000 | Straßen- und Wegebau (2002 bis 2099) | | | | | | |
| | Auszahlungen - Investitionen - Mittelverwendung | | 133 130,87 | 269 400,00 | -136 269,13 | 200 915,60 | 334 046,47 |
| | Anschaffungs- oder Herstellungskosten | | 133 130,87 | 269 400,00 | -136 269,13 | 200 915,60 | 334 046,47 |
| | 5/612000-002000 | Straßenbauarbeiten Hörmanns (Hintausweg) | | | | 27 338,89 | 27 338,89 |
| | 5/612000-002001 | Straßenbauarbeiten Flurgasse | | | | 53 385,16 | 53 385,16 |
| | 5/612000-002005 | Straßenbauten Siedlungsgebiet Spanbichl | 133 130,87 | 269 400,00 | -136 269,13 | | 133 130,87 |
| | 5/612000-050100 | Mitverlegung Stromleitungen/Straßenbeleuchtung Reinpolz | | | | 49 547,71 | 49 547,71 |
| | 5/612000-050200 | Lichtanlage Bahnschranken | | | | 70 643,84 | 70 643,84 |
| | Einzahlungen - Finanzierung - Mittelaufbringung | | 389 060,00 | 339 400,00 | 49 660,00 | 231 367,89 | 620 427,89 |
| | Mittel aus Geldfluss aus der operativen Gebarung | | 0,00 | 0,00 | 0,00 | 38 981,59 | 38 981,59 |
| | 6/612000+829910 | Sonstige Erträge | | | | 38 981,59 | 38 981,59 |
| | Bedarfszuweisungen/KTZ | | 180 500,00 | 120 000,00 | 60 500,00 | 192 386,30 | 372 886,30 |
| | 6/612000+301000 | Mittel Gemeindewegdotation | | | | 10 000,00 | 10 000,00 |
| | 6/612000+301100 | Förderung Rotlichtanlage | | | | 42 386,30 | 42 386,30 |
| | 6/612000+871000 | Beihilfen a Bedarfszuweisungen III | 180 500,00 | 120 000,00 | 60 500,00 | 140 000,00 | 320 500,00 |
| | Haushaltsrücklagen/Zahlungsmittelreserven | | 0,00 | 0,00 | 0,00 | 0,00 | 0,00 |
| | Sonstige Kapitaltransfers und Subventionen | | 0,00 | 0,00 | 0,00 | 0,00 | 0,00 |
| | Darlehen | | 208 560,00 | 219 400,00 | -10 840,00 | 0,00 | 208 560,00 |
| | 4/10173 | Siedlung Spanbichl - (WVA, ABA, Straßenbau) | 208 560,00 | 219 400,00 | -10 840,00 | | 208 560,00 |
| | Finanzierungsleasing | | 0,00 | 0,00 | 0,00 | 0,00 | 0,00 |
| | Veräußerung langfristiges Vermögen und sonstiges | | 0,00 | 0,00 | 0,00 | 0,00 | 0,00 |
| Finanzierungsergebnis 1612000 | | | 255 929,13 | 70 000,00 | 185 929,13 | 30 452,29 | 286 381,42 |
| | offene Verbindlichkeiten | | 101 419,92 | | | | |
| | offene Forderungen | | 0,00 | | | | |

| Vorhaben | Vorhabensbezeichnung | | RA 2022 | VA 2022 | RA - VA | RA Vorjahre | RA Gesamt |
|---|--|--|------------------|------------------|------------------|-------------------|-------------------|
| Konto | Bezeichnung | | | | | | |
| 1612002 | Straßenlaternen (2013 bis 2099) | | | | | | |
| Erläuterungen zum Vorhaben: wird 2023 abgeschlossen | | | | | | | |
| Auszahlungen - Investitionen - Mittelverwendung | | | 8 955,12 | 9 000,00 | -44,88 | 191 660,29 | 200 615,41 |
| Anschaffungs- oder Herstellungskosten | | | 8 955,12 | 9 000,00 | -44,88 | 191 660,29 | 200 615,41 |
| 5/612002-005000 | Ankauf Straßenbeleuchtung | | 8 955,12 | 9 000,00 | -44,88 | 191 660,29 | 200 615,41 |
| Einzahlungen - Finanzierung - Mittelaufbringung | | | 13 415,00 | 23 300,00 | -9 885,00 | 177 408,29 | 190 823,29 |
| Mittel aus Geldfluss aus der operativen Gebarung | | | 0,00 | 9 900,00 | -9 900,00 | 103 807,90 | 103 807,90 |
| 6/612002+829910 | Sonstige Erträge | | | 9 900,00 | -9 900,00 | 103 807,90 | 103 807,90 |
| Bedarfszuweisungen/KTZ | | | 0,00 | 0,00 | 0,00 | 34 978,00 | 34 978,00 |
| 6/612002+871000 | Förderung Straßenlaternen ESPG | | | | | 34 978,00 | 34 978,00 |
| Haushaltsrücklagen/Zahlungsmittelreserven | | | 0,00 | 0,00 | 0,00 | 0,00 | 0,00 |
| Sonstige Kapitaltransfers und Subventionen | | | 13 415,00 | 13 400,00 | 15,00 | 38 622,39 | 52 037,39 |
| 6/612002+300000 | KPC Förderung | | 13 415,00 | 13 400,00 | 15,00 | 38 622,39 | 52 037,39 |
| Darlehen | | | 0,00 | 0,00 | 0,00 | 0,00 | 0,00 |
| Finanzierungsleasing | | | 0,00 | 0,00 | 0,00 | 0,00 | 0,00 |
| Veräußerung langfristiges Vermögen und sonstiges | | | 0,00 | 0,00 | 0,00 | 0,00 | 0,00 |
| Finanzierungsergebnis 1612002 | | | 4 459,88 | 14 300,00 | -9 840,12 | -14 252,00 | -9 792,12 |
| offene Verbindlichkeiten | | | 0,00 | | | | |
| offene Forderungen | | | 0,00 | | | | |

| Vorhaben | Vorhabensbezeichnung | | RA 2022 | VA 2022 | RA - VA | RA Vorjahre | RA Gesamt |
|--------------------------------------|---|--|------------------|------------------|-------------------|-------------|------------------|
| Konto | Bezeichnung | | | | | | |
| 1616000 | Radwege Großdietmanns (2020 bis 2022) | | | | | | |
| | Auszahlungen - Investitionen - Mittelverwendung | | 59 965,08 | 50 000,00 | 9 965,08 | 0,00 | 59 965,08 |
| | Anschaffungs- oder Herstellungskosten | | 59 965,08 | 50 000,00 | 9 965,08 | 0,00 | 59 965,08 |
| 5/616000-002000 | Errichtung Radwege | | 59 965,08 | 50 000,00 | 9 965,08 | | 59 965,08 |
| | Einzahlungen - Finanzierung - Mittelaufbringung | | 59 965,08 | 50 000,00 | 9 965,08 | 0,00 | 59 965,08 |
| | Mittel aus Geldfluss aus der operativen Gebarung | | 40 498,17 | 20 000,00 | 20 498,17 | 0,00 | 40 498,17 |
| 6/616000+829910 | Sonstige Erträge | | 40 498,17 | 20 000,00 | 20 498,17 | | 40 498,17 |
| | Bedarfszuweisungen/KTZ | | 19 466,91 | 30 000,00 | -10 533,09 | 0,00 | 19 466,91 |
| 6/616000+301000 | Kapitaltransfers von Ländern, Landesfonds und Landeskammern | | 19 466,91 | 30 000,00 | -10 533,09 | | 19 466,91 |
| | Haushaltsrücklagen/Zahlungsmittelreserven | | 0,00 | 0,00 | 0,00 | 0,00 | 0,00 |
| | Sonstige Kapitaltransfers und Subventionen | | 0,00 | 0,00 | 0,00 | 0,00 | 0,00 |
| | Darlehen | | 0,00 | 0,00 | 0,00 | 0,00 | 0,00 |
| | Finanzierungsleasing | | 0,00 | 0,00 | 0,00 | 0,00 | 0,00 |
| | Veräußerung langfristiges Vermögen und sonstiges | | 0,00 | 0,00 | 0,00 | 0,00 | 0,00 |
| Finanzierungsergebnis 1616000 | | | 0,00 | 0,00 | 0,00 | 0,00 | 0,00 |
| | offene Verbindlichkeiten | | 0,00 | | | | |
| | offene Forderungen | | 0,00 | | | | |

| Vorhaben | Vorhabensbezeichnung | | RA 2022 | VA 2022 | RA - VA | RA Vorjahre | RA Gesamt |
|--------------------------------------|---|---|------------------|------------------|-------------------|------------------|------------------|
| Konto | Bezeichnung | | | | | | |
| 1710000 | Wegebau (2002 bis 2099) | | | | | | |
| | Auszahlungen - Investitionen - Mittelverwendung | | 43 850,75 | 50 000,00 | -6 149,25 | 29 911,40 | 73 762,15 |
| | Anschaffungs- oder Herstellungskosten | | 43 850,75 | 50 000,00 | -6 149,25 | 29 911,40 | 73 762,15 |
| | 5/710000-002000 | Güterwege Erhaltung | 43 850,75 | 50 000,00 | -6 149,25 | 29 911,40 | 73 762,15 |
| | Einzahlungen - Finanzierung - Mittelaufbringung | | 42 562,15 | 50 000,00 | -7 437,85 | 31 200,00 | 73 762,15 |
| | Mittel aus Geldfluss aus der operativen Gebarung | | 28 162,15 | 13 000,00 | 15 162,15 | 0,00 | 28 162,15 |
| | 6/710000+829910 | Sonstige Erträge | 28 162,15 | 13 000,00 | 15 162,15 | | 28 162,15 |
| | Bedarfszuweisungen/KTZ | | 14 400,00 | 37 000,00 | -22 600,00 | 31 200,00 | 45 600,00 |
| | 6/710000+301000 | Kapitaltransfers von Ländern, Landesfonds und Landeskammern | 7 200,00 | 18 500,00 | -11 300,00 | 15 600,00 | 22 800,00 |
| | 6/710000+871000 | Bedarfszuweisungen Land | 7 200,00 | 18 500,00 | -11 300,00 | 15 600,00 | 22 800,00 |
| | Haushaltsrücklagen/Zahlungsmittelreserven | | 0,00 | 0,00 | 0,00 | 0,00 | 0,00 |
| | Sonstige Kapitaltransfers und Subventionen | | 0,00 | 0,00 | 0,00 | 0,00 | 0,00 |
| | Darlehen | | 0,00 | 0,00 | 0,00 | 0,00 | 0,00 |
| | Finanzierungsleasing | | 0,00 | 0,00 | 0,00 | 0,00 | 0,00 |
| | Veräußerung langfristiges Vermögen und sonstiges | | 0,00 | 0,00 | 0,00 | 0,00 | 0,00 |
| Finanzierungsergebnis 1710000 | | | -1 288,60 | 0,00 | -1 288,60 | 1 288,60 | 0,00 |
| | offene Verbindlichkeiten | | 0,00 | | | | |
| | offene Forderungen | | 0,00 | | | | |

| Vorhaben | Vorhabensbezeichnung | | RA 2022 | VA 2022 | RA - VA | RA Vorjahre | RA Gesamt |
|--------------------------------------|---|---|-------------|-------------|-------------|------------------|------------------|
| Konto | Bezeichnung | | | | | | |
| 1820000 | Bauhof (2002 bis 2099) | | | | | | |
| | Auszahlungen - Investitionen - Mittelverwendung | | 0,00 | 0,00 | 0,00 | 23 216,67 | 23 216,67 |
| | Anschaffungs- oder Herstellungskosten | | 0,00 | 0,00 | 0,00 | 23 216,67 | 23 216,67 |
| | 5/820000-040000 | Ankauf E-Auto | | | | 23 216,67 | 23 216,67 |
| | Einzahlungen - Finanzierung - Mittelaufbringung | | 0,00 | 0,00 | 0,00 | 23 216,67 | 23 216,67 |
| | Mittel aus Geldfluss aus der operativen Gebarung | | 0,00 | 0,00 | 0,00 | 17 716,67 | 17 716,67 |
| | 6/820000+829910 | Sonstige Erträge | | | | 17 716,67 | 17 716,67 |
| | Bedarfszuweisungen/KTZ | | 0,00 | 0,00 | 0,00 | 0,00 | 0,00 |
| | Haushaltsrücklagen/Zahlungsmittelreserven | | 0,00 | 0,00 | 0,00 | 0,00 | 0,00 |
| | Sonstige Kapitaltransfers und Subventionen | | 0,00 | 0,00 | 0,00 | 5 500,00 | 5 500,00 |
| | 6/820000+860000 | Transfers von Bund, Bundesfonds und Bundeskammern | | | | 5 500,00 | 5 500,00 |
| | Darlehen | | 0,00 | 0,00 | 0,00 | 0,00 | 0,00 |
| | Finanzierungsleasing | | 0,00 | 0,00 | 0,00 | 0,00 | 0,00 |
| | Veräußerung langfristiges Vermögen und sonstiges | | 0,00 | 0,00 | 0,00 | 0,00 | 0,00 |
| Finanzierungsergebnis 1820000 | | | 0,00 | 0,00 | 0,00 | 0,00 | 0,00 |
| | offene Verbindlichkeiten | | 0,00 | | | | |
| | offene Forderungen | | 0,00 | | | | |

| Vorhaben | Vorhabensbezeichnung | | RA 2022 | VA 2022 | RA - VA | RA Vorjahre | RA Gesamt |
|--------------------------------------|---|-----------------------------------|-------------|-------------|-------------|-------------------|-------------------|
| Konto | Bezeichnung | | | | | | |
| 1840000 | Erweiterung Siedlungsgebiete (2004 bis 2099) | | | | | | |
| | Auszahlungen - Investitionen - Mittelverwendung | | 0,00 | 0,00 | 0,00 | 320 000,00 | 320 000,00 |
| | Anschaffungs- oder Herstellungskosten | | 0,00 | 0,00 | 0,00 | 320 000,00 | 320 000,00 |
| | 5/840000-001000 | Ankauf von Grundstücken | | | | 272 777,32 | 272 777,32 |
| | 5/840000-729910 | Sonstige Aufwendungen | | | | 47 222,68 | 47 222,68 |
| | Einzahlungen - Finanzierung - Mittelaufbringung | | 0,00 | 0,00 | 0,00 | 320 000,00 | 320 000,00 |
| | Mittel aus Geldfluss aus der operativen Gebarung | | 0,00 | 0,00 | 0,00 | 320 000,00 | 320 000,00 |
| | 6/840000+829960 | Sonstige Erträge - Übernahme 2019 | | | | 320 000,00 | 320 000,00 |
| | Bedarfszuweisungen/KTZ | | 0,00 | 0,00 | 0,00 | 0,00 | 0,00 |
| | Haushaltsrücklagen/Zahlungsmittelreserven | | 0,00 | 0,00 | 0,00 | 0,00 | 0,00 |
| | Sonstige Kapitaltransfers und Subventionen | | 0,00 | 0,00 | 0,00 | 0,00 | 0,00 |
| | Darlehen | | 0,00 | 0,00 | 0,00 | 0,00 | 0,00 |
| | Finanzierungsleasing | | 0,00 | 0,00 | 0,00 | 0,00 | 0,00 |
| | Veräußerung langfristiges Vermögen und sonstiges | | 0,00 | 0,00 | 0,00 | 0,00 | 0,00 |
| Finanzierungsergebnis 1840000 | | | 0,00 | 0,00 | 0,00 | 0,00 | 0,00 |
| | offene Verbindlichkeiten | | 0,00 | | | | |
| | offene Forderungen | | 0,00 | | | | |

| Vorhaben | Vorhabensbezeichnung | | RA 2022 | VA 2022 | RA - VA | RA Vorjahre | RA Gesamt |
|--------------------------------------|---|-----------------------------|-------------|-------------|-------------|-------------------|-------------------|
| Konto | Bezeichnung | | | | | | |
| 1840001 | Erweiterung Betriebsgebiete (2021 bis 2099) | | | | | | |
| | Auszahlungen - Investitionen - Mittelverwendung | | 0,00 | 0,00 | 0,00 | 396 076,44 | 396 076,44 |
| | Anschaffungs- oder Herstellungskosten | | 0,00 | 0,00 | 0,00 | 396 076,44 | 396 076,44 |
| | 5/840001-001001 | Ankauf Grundstücke Eichberg | | | | 396 076,44 | 396 076,44 |
| | Einzahlungen - Finanzierung - Mittelaufbringung | | 0,00 | 0,00 | 0,00 | 396 076,44 | 396 076,44 |
| | Mittel aus Geldfluss aus der operativen Gebarung | | 0,00 | 0,00 | 0,00 | 396 076,44 | 396 076,44 |
| | 6/840001+829910 | Sonstige Erträge | | | | 396 076,44 | 396 076,44 |
| | Bedarfszuweisungen/KTZ | | 0,00 | 0,00 | 0,00 | 0,00 | 0,00 |
| | Haushaltsrücklagen/Zahlungsmittelreserven | | 0,00 | 0,00 | 0,00 | 0,00 | 0,00 |
| | Sonstige Kapitaltransfers und Subventionen | | 0,00 | 0,00 | 0,00 | 0,00 | 0,00 |
| | Darlehen | | 0,00 | 0,00 | 0,00 | 0,00 | 0,00 |
| | Finanzierungsleasing | | 0,00 | 0,00 | 0,00 | 0,00 | 0,00 |
| | Veräußerung langfristiges Vermögen und sonstiges | | 0,00 | 0,00 | 0,00 | 0,00 | 0,00 |
| Finanzierungsergebnis 1840001 | | | 0,00 | 0,00 | 0,00 | 0,00 | 0,00 |
| | offene Verbindlichkeiten | | 0,00 | | | | |
| | offene Forderungen | | 0,00 | | | | |

| Vorhaben | Vorhabensbezeichnung | | RA 2022 | VA 2022 | RA - VA | RA Vorjahre | RA Gesamt |
|---|---|--|-------------------|-------------|-------------------|-------------|-------------------|
| Konto | Bezeichnung | | | | | | |
| 1850000 | Wasserleitung (2002 bis 2099) | | | | | | |
| Erläuterungen zum Vorhaben: | | | | | | | |
| laufendes Projekt | | | | | | | |
| Auszahlungen - Investitionen - Mittelverwendung | | | 13 867,73 | 0,00 | 13 867,73 | 0,00 | 13 867,73 |
| Anschaffungs- oder Herstellungskosten | | | 13 867,73 | 0,00 | 13 867,73 | 0,00 | 13 867,73 |
| 5/850000-004000 | WVA BA 09 Siedlungserweiterung Hörmanns | | 13 867,73 | | 13 867,73 | | 13 867,73 |
| Einzahlungen - Finanzierung - Mittelaufbringung | | | 0,00 | 0,00 | 0,00 | 0,00 | 0,00 |
| Mittel aus Geldfluss aus der operativen Gebarung | | | 0,00 | 0,00 | 0,00 | 0,00 | 0,00 |
| Bedarfszuweisungen/KTZ | | | 0,00 | 0,00 | 0,00 | 0,00 | 0,00 |
| Haushaltsrücklagen/Zahlungsmittelreserven | | | 0,00 | 0,00 | 0,00 | 0,00 | 0,00 |
| Sonstige Kapitaltransfers und Subventionen | | | 0,00 | 0,00 | 0,00 | 0,00 | 0,00 |
| Darlehen | | | 0,00 | 0,00 | 0,00 | 0,00 | 0,00 |
| Finanzierungsleasing | | | 0,00 | 0,00 | 0,00 | 0,00 | 0,00 |
| Veräußerung langfristiges Vermögen und sonstiges | | | 0,00 | 0,00 | 0,00 | 0,00 | 0,00 |
| Finanzierungsergebnis 1850000 | | | -13 867,73 | 0,00 | -13 867,73 | 0,00 | -13 867,73 |
| offene Verbindlichkeiten | | | 0,00 | | | | |
| offene Forderungen | | | 0,00 | | | | |

| Vorhaben | Vorhabensbezeichnung | | RA 2022 | VA 2022 | RA - VA | RA Vorjahre | RA Gesamt |
|--------------------------------------|--|--|-------------------|-------------------|-------------------|-------------|-------------------|
| Konto | Bezeichnung | | | | | | |
| 1850001 | Wasser Aufschließungsgeb. Spanbichl (2022 bis 2099) | | | | | | |
| | Auszahlungen - Investitionen - Mittelverwendung | | 175 414,12 | 272 100,00 | -96 685,88 | 0,00 | 175 414,12 |
| | Anschaffungs- oder Herstellungskosten | | 175 414,12 | 272 100,00 | -96 685,88 | 0,00 | 175 414,12 |
| | 5/850001-004000 Wasser- und Abwasserbauten und -anlagen | | 175 414,12 | 272 100,00 | -96 685,88 | | 175 414,12 |
| | Einzahlungen - Finanzierung - Mittelaufbringung | | 210 600,00 | 272 100,00 | -61 500,00 | 0,00 | 210 600,00 |
| | Mittel aus Geldfluss aus der operativen Gebarung | | 0,00 | 0,00 | 0,00 | 0,00 | 0,00 |
| | Bedarfszuweisungen/KTZ | | 0,00 | 0,00 | 0,00 | 0,00 | 0,00 |
| | Haushaltsrücklagen/Zahlungsmittelreserven | | 0,00 | 0,00 | 0,00 | 0,00 | 0,00 |
| | Sonstige Kapitaltransfers und Subventionen | | 0,00 | 0,00 | 0,00 | 0,00 | 0,00 |
| | Darlehen | | 210 600,00 | 272 100,00 | -61 500,00 | 0,00 | 210 600,00 |
| | 4/10173 Siedlung Spanbichl - (WVA, ABA, Straßenbau) | | 210 600,00 | 272 100,00 | -61 500,00 | | 210 600,00 |
| | Finanzierungsleasing | | 0,00 | 0,00 | 0,00 | 0,00 | 0,00 |
| | Veräußerung langfristiges Vermögen und sonstiges | | 0,00 | 0,00 | 0,00 | 0,00 | 0,00 |
| Finanzierungsergebnis 1850001 | | | 35 185,88 | 0,00 | 35 185,88 | 0,00 | 35 185,88 |
| | offene Verbindlichkeiten | | 0,00 | | | | |
| | offene Forderungen | | 0,00 | | | | |

| Vorhaben | Vorhabensbezeichnung | | RA 2022 | VA 2022 | RA - VA | RA Vorjahre | RA Gesamt |
|---|---|--|-------------------|------------------|-------------------|-------------|-------------------|
| Konto | Bezeichnung | | | | | | |
| 1851000 | Abwasserbeseitigung (2002 bis 2099) | | | | | | |
| Erläuterungen zum Vorhaben: | | | | | | | |
| laufendes Projekt | | | | | | | |
| Auszahlungen - Investitionen - Mittelverwendung | | | 71 933,19 | 80 000,00 | -8 066,81 | 0,00 | 71 933,19 |
| Anschaffungs- oder Herstellungskosten | | | 71 933,19 | 80 000,00 | -8 066,81 | 0,00 | 71 933,19 |
| 5/851000-004000 | Abwasserbeseitigung ABA BA 09 Siedlungserweiterung Hörmanns | | 71 933,19 | 80 000,00 | -8 066,81 | | 71 933,19 |
| Einzahlungen - Finanzierung - Mittelaufbringung | | | 0,00 | 80 000,00 | -80 000,00 | 0,00 | 0,00 |
| Mittel aus Geldfluss aus der operativen Gebarung | | | 0,00 | 65 000,00 | -65 000,00 | 0,00 | 0,00 |
| 6/851000+829910 | Sonstige Erträge | | | 65 000,00 | -65 000,00 | | |
| Bedarfszuweisungen/KTZ | | | 0,00 | 0,00 | 0,00 | 0,00 | 0,00 |
| Haushaltsrücklagen/Zahlungsmittelreserven | | | 0,00 | 0,00 | 0,00 | 0,00 | 0,00 |
| Sonstige Kapitaltransfers und Subventionen | | | 0,00 | 15 000,00 | -15 000,00 | 0,00 | 0,00 |
| 6/851000+307000 | Kanaleinmündungsabgaben | | | 15 000,00 | -15 000,00 | | |
| Darlehen | | | 0,00 | 0,00 | 0,00 | 0,00 | 0,00 |
| Finanzierungsleasing | | | 0,00 | 0,00 | 0,00 | 0,00 | 0,00 |
| Veräußerung langfristiges Vermögen und sonstiges | | | 0,00 | 0,00 | 0,00 | 0,00 | 0,00 |
| Finanzierungsergebnis 1851000 | | | -71 933,19 | 0,00 | -71 933,19 | 0,00 | -71 933,19 |
| offene Verbindlichkeiten | | | 0,00 | | | | |
| offene Forderungen | | | 0,00 | | | | |

| Vorhaben | Vorhabensbezeichnung | | RA 2022 | VA 2022 | RA - VA | RA Vorjahre | RA Gesamt |
|--------------------------------------|---|---------------------------|-------------|-------------------|-------------------|------------------|------------------|
| Konto | Bezeichnung | | | | | | |
| 1851005 | Kanal Reinpolz (2018 bis 2099) | | | | | | |
| | Auszahlungen - Investitionen - Mittelverwendung | | 0,00 | 20 000,00 | -20 000,00 | 41 047,37 | 41 047,37 |
| | Anschaffungs- oder Herstellungskosten | | 0,00 | 20 000,00 | -20 000,00 | 41 047,37 | 41 047,37 |
| | 5/851005-004000 | Errichtung Kanal Reinpolz | | 20 000,00 | -20 000,00 | 41 047,37 | 41 047,37 |
| | Einzahlungen - Finanzierung - Mittelaufbringung | | 0,00 | 0,00 | 0,00 | 41 047,37 | 41 047,37 |
| | Mittel aus Geldfluss aus der operativen Gebarung | | 0,00 | 0,00 | 0,00 | 41 047,37 | 41 047,37 |
| | 6/851005+829910 | Sonstige Erträge | | | | 41 047,37 | 41 047,37 |
| | Bedarfszuweisungen/KTZ | | 0,00 | 0,00 | 0,00 | 0,00 | 0,00 |
| | Haushaltsrücklagen/Zahlungsmittelreserven | | 0,00 | 0,00 | 0,00 | 0,00 | 0,00 |
| | Sonstige Kapitaltransfers und Subventionen | | 0,00 | 0,00 | 0,00 | 0,00 | 0,00 |
| | Darlehen | | 0,00 | 0,00 | 0,00 | 0,00 | 0,00 |
| | Finanzierungsleasing | | 0,00 | 0,00 | 0,00 | 0,00 | 0,00 |
| | Veräußerung langfristiges Vermögen und sonstiges | | 0,00 | 0,00 | 0,00 | 0,00 | 0,00 |
| Finanzierungsergebnis 1851005 | | | 0,00 | -20 000,00 | 20 000,00 | 0,00 | 0,00 |
| | offene Verbindlichkeiten | | 0,00 | | | | |
| | offene Forderungen | | 0,00 | | | | |

| Vorhaben | Vorhabensbezeichnung | | RA 2022 | VA 2022 | RA - VA | RA Vorjahre | RA Gesamt |
|--------------------------------------|---|--|---------------------|---------------------|--------------------|------------------|---------------------|
| Konto | Bezeichnung | | | | | | |
| 1851007 | Kanal Aufschließungsgeb. Spanbichl (2020 bis 2025) | | | | | | |
| | Auszahlungen - Investitionen - Mittelverwendung | | 1 160 997,56 | 1 008 500,00 | 152 497,56 | 93 480,38 | 1 254 477,94 |
| | Anschaffungs- oder Herstellungskosten | | 1 160 997,56 | 1 008 500,00 | 152 497,56 | 93 480,38 | 1 254 477,94 |
| | 5/851007-004000 Abwasserbauten und -anlagen Spanbichl | | 1 160 997,56 | 1 008 500,00 | 152 497,56 | 93 480,38 | 1 254 477,94 |
| | Einzahlungen - Finanzierung - Mittelaufbringung | | 786 265,55 | 1 008 500,00 | -222 234,45 | 93 480,38 | 879 745,93 |
| | Mittel aus Geldfluss aus der operativen Gebarung | | 0,00 | 0,00 | 0,00 | 93 480,38 | 93 480,38 |
| | 6/851007+829910 Sonstige Erträge | | | | | 93 480,38 | 93 480,38 |
| | Bedarfszuweisungen/KTZ | | 0,00 | 0,00 | 0,00 | 0,00 | 0,00 |
| | Haushaltsrücklagen/Zahlungsmittelreserven | | 0,00 | 0,00 | 0,00 | 0,00 | 0,00 |
| | Sonstige Kapitaltransfers und Subventionen | | 5 425,55 | 0,00 | 5 425,55 | 0,00 | 5 425,55 |
| | 6/851007+305000 Kapitaltransfers von Unternehmen (ohne Finanzunternehmen) | | 5 425,55 | | 5 425,55 | | 5 425,55 |
| | Darlehen | | 780 840,00 | 1 008 500,00 | -227 660,00 | 0,00 | 780 840,00 |
| | 4/10173 Siedlung Spanbichl - (WVA, ABA, Straßenbau) | | 780 840,00 | 1 008 500,00 | -227 660,00 | | 780 840,00 |
| | Finanzierungsleasing | | 0,00 | 0,00 | 0,00 | 0,00 | 0,00 |
| | Veräußerung langfristiges Vermögen und sonstiges | | 0,00 | 0,00 | 0,00 | 0,00 | 0,00 |
| Finanzierungsergebnis 1851007 | | | -374 732,01 | 0,00 | -374 732,01 | 0,00 | -374 732,01 |
| | offene Verbindlichkeiten | | 0,00 | | | | |
| | offene Forderungen | | 0,00 | | | | |

| Vorhaben | Vorhabensbezeichnung | | RA 2022 | VA 2022 | RA - VA | RA Vorjahre | RA Gesamt |
|--------------------------------------|---|---|-------------|-------------|-------------|-------------------|-------------------|
| Konto | Bezeichnung | | | | | | |
| 1870000 | Errichtung Photovoltaikanlagen auf Gemeindegebäude (2018 bis 2099) | | | | | | |
| | Auszahlungen - Investitionen - Mittelverwendung | | 0,00 | 0,00 | 0,00 | 167 555,19 | 167 555,19 |
| | Anschaffungs- oder Herstellungskosten | | 0,00 | 0,00 | 0,00 | 167 555,19 | 167 555,19 |
| | 5/870000-050000 | Photovoltaikanlagen | | | | 167 555,19 | 167 555,19 |
| | Einzahlungen - Finanzierung - Mittelaufbringung | | 0,00 | 0,00 | 0,00 | 167 555,19 | 167 555,19 |
| | Mittel aus Geldfluss aus der operativen Gebarung | | 0,00 | 0,00 | 0,00 | 93 369,70 | 93 369,70 |
| | 6/870000+829910 | Sonstige Erträge | | | | 93 369,70 | 93 369,70 |
| | Bedarfszuweisungen/KTZ | | 0,00 | 0,00 | 0,00 | 14 934,00 | 14 934,00 |
| | 6/870000+871000 | Kapitaltransfers aus Gemeinde-Bedarfszuweisungsmittel (ESPG) | | | | 14 934,00 | 14 934,00 |
| | Haushaltsrücklagen/Zahlungsmittelreserven | | 0,00 | 0,00 | 0,00 | 41 800,24 | 41 800,24 |
| | 6/870000+894001 | Entnahmen von zweckgebundenen Haushaltsrücklagen | | | | 41 800,24 | 41 800,24 |
| | Sonstige Kapitaltransfers und Subventionen | | 0,00 | 0,00 | 0,00 | 17 451,25 | 17 451,25 |
| | 6/870000+864000 | Transfers von Unternehmen (ohne Finanzunternehmen) und andere | | | | 17 451,25 | 17 451,25 |
| | Darlehen | | 0,00 | 0,00 | 0,00 | 0,00 | 0,00 |
| | Finanzierungsleasing | | 0,00 | 0,00 | 0,00 | 0,00 | 0,00 |
| | Veräußerung langfristiges Vermögen und sonstiges | | 0,00 | 0,00 | 0,00 | 0,00 | 0,00 |
| Finanzierungsergebnis 1870000 | | | 0,00 | 0,00 | 0,00 | 0,00 | 0,00 |
| | offene Verbindlichkeiten | | 0,00 | | | | |
| | offene Forderungen | | 0,00 | | | | |

| Vorhaben | Vorhabensbezeichnung | | RA 2022 | VA 2022 | RA - VA | RA Vorjahre | RA Gesamt |
|-----------------|---|--|-------------------|-------------------|-------------------|-------------------|-------------------|
| Konto | Bezeichnung | | | | | | |
| 2000000 | Sonstige Anschaffungen bis 2022 (2020 bis 2022) | | | | | | |
| | Auszahlungen - Investitionen - Mittelverwendung | | 146 055,52 | 176 600,00 | -30 544,48 | 204 549,41 | 350 604,93 |
| | Anschaffungs- oder Herstellungskosten | | 146 055,52 | 176 600,00 | -30 544,48 | 204 549,41 | 350 604,93 |
| 1/010000-042000 | Amtsausstattung | | 4 270,80 | 4 200,00 | 70,80 | 9 495,57 | 13 766,37 |
| 1/015000-050000 | Infobox (Telefonzelle) | | | 1 500,00 | -1 500,00 | | |
| 1/031000-070000 | Flächenwidmungsplan | | 20 440,23 | 20 000,00 | 440,23 | 74 300,70 | 94 740,93 |
| 1/211000-042000 | Schulmöbel, Lehrmittel | | 13 083,76 | 13 000,00 | 83,76 | | 13 083,76 |
| 1/240000-042000 | Betriebsausstattung | | | 7 500,00 | -7 500,00 | | |
| 1/240001-042000 | Amts-, Betriebs- und Geschäftsausstattung | | 4 510,35 | 5 000,00 | -489,65 | | 4 510,35 |
| 1/272000-010000 | Gebäude und Bauten | | 85 772,00 | 85 700,00 | 72,00 | 4 115,82 | 89 887,82 |
| 1/273000-042000 | Amts-, Betriebs- und Geschäftsausstattung | | | | | 8 315,62 | 8 315,62 |
| 1/363000-006000 | Sonstige Grundstückseinrichtungen | | 9 900,00 | 9 900,00 | | | 9 900,00 |
| 1/512000-042000 | Ankauf Defibrillator | | 1 188,00 | 1 200,00 | -12,00 | 2 165,28 | 3 353,28 |
| 1/612000-005000 | Ankauf Geschwindigkeitsmessgerät | | | 2 500,00 | -2 500,00 | 4 170,10 | 4 170,10 |
| 1/640000-050000 | Ankauf von Verkehrszeichen und Spiegeln | | | | | 1 884,53 | 1 884,53 |
| 1/815000-006000 | Ankauf von Spielgeräten | | 4 015,68 | 4 000,00 | 15,68 | 10 975,85 | 14 991,53 |
| 1/815000-010000 | Gebäude und Bauten | | | 5 000,00 | -5 000,00 | | |
| 1/815000-042000 | Ankauf von Spielgeräten | | | | | 5 905,18 | 5 905,18 |
| 1/816000-005000 | Ankauf Straßenbeleuchtung | | | | | 1 456,16 | 1 456,16 |
| 1/820000-020000 | Ankauf von Maschinen | | | | | 8 294,58 | 8 294,58 |
| 1/820000-040000 | Ankauf von Fahrzeugen | | 2 050,66 | 7 000,00 | -4 949,34 | | 2 050,66 |
| 1/840000-001000 | Ankauf von Grundstücken | | | | | 17 464,37 | 17 464,37 |
| 1/850000-020000 | Maschinen und maschinelle Anlagen | | | | | 9 772,00 | 9 772,00 |
| 1/850000-042000 | Amts-, Betriebs- und Geschäftsausstattung | | 824,04 | 800,00 | 24,04 | | 824,04 |
| 1/851000-004000 | Erweiterung Kanal | | | | | 37 173,92 | 37 173,92 |
| 1/851000-042000 | Amts-, Betriebs- und Geschäftsausstattung | | | 1 000,00 | -1 000,00 | 2 351,40 | 2 351,40 |
| 1/853000-010000 | Um- Zu- u. Aufbauten v. Gebäuden | | | | | 6 708,33 | 6 708,33 |
| 1/870000-050000 | E-Ladestationen | | | 8 300,00 | -8 300,00 | | |
| | Einzahlungen - Finanzierung - Mittelaufbringung | | 0,00 | 0,00 | 0,00 | 0,00 | 0,00 |
| | Mittel aus Geldfluss aus der operativen Gebarung | | 0,00 | 0,00 | 0,00 | 0,00 | 0,00 |
| | Bedarfszuweisungen/KTZ | | 0,00 | 0,00 | 0,00 | 0,00 | 0,00 |
| | Haushaltsrücklagen/Zahlungsmittelreserven | | 0,00 | 0,00 | 0,00 | 0,00 | 0,00 |
| | Sonstige Kapitaltransfers und Subventionen | | 0,00 | 0,00 | 0,00 | 0,00 | 0,00 |
| | Darlehen | | 0,00 | 0,00 | 0,00 | 0,00 | 0,00 |
| | Finanzierungsleasing | | 0,00 | 0,00 | 0,00 | 0,00 | 0,00 |

| Vorhaben | Vorhabensbezeichnung | RA 2022 | VA 2022 | RA - VA | RA Vorjahre | RA Gesamt |
|--------------------------------------|--|--------------------|--------------------|------------------|--------------------|--------------------|
| Konto | Bezeichnung | | | | | |
| | Veräußerung langfristiges Vermögen und sonstiges | 0,00 | 0,00 | 0,00 | 0,00 | 0,00 |
| Finanzierungsergebnis 2000000 | | -146 055,52 | -176 600,00 | 30 544,48 | -204 549,41 | -350 604,93 |
| | offene Verbindlichkeiten | 0,00 | | | | |
| | offene Forderungen | 0,00 | | | | |

| Salden Finanzierungsergebnisse | | RA 2022 | VA 2022 | RA - VA | RA Vorjahre | RA Gesamt |
|--------------------------------|--|------------|------------|-------------|-------------|--------------|
| 1163002 | Container FF Unterlembach (2022 bis 2022) | | | | | |
| | Auszahlungen - Investitionen - Mittelverwendung | 17 205,30 | 41 500,00 | -24 294,70 | 0,00 | 17 205,30 |
| | Einzahlungen - Finanzierung - Mittelherkunft | 17 205,30 | 41 500,00 | -24 294,70 | 0,00 | 17 205,30 |
| | | 0,00 | 0,00 | 0,00 | 0,00 | 0,00 |
| | offene Verbindlichkeiten | 0,00 | | | | |
| | offene Forderungen | 0,00 | | | | |
| 1164004 | Feuerwehr Unterlembach (2016 bis 2099) | | | | | |
| | Auszahlungen - Investitionen - Mittelverwendung | 16 431,20 | 0,00 | 16 431,20 | 35 081,89 | 51 513,09 |
| | Einzahlungen - Finanzierung - Mittelherkunft | 0,00 | 0,00 | 0,00 | 35 081,89 | 35 081,89 |
| | | -16 431,20 | 0,00 | -16 431,20 | 0,00 | -16 431,20 |
| | offene Verbindlichkeiten | 0,00 | | | | |
| | offene Forderungen | 0,00 | | | | |
| 1211000 | Volksschule (2008 bis 2099) | | | | | |
| | Auszahlungen - Investitionen - Mittelverwendung | 0,00 | 0,00 | 0,00 | 36 745,03 | 36 745,03 |
| | Einzahlungen - Finanzierung - Mittelherkunft | 0,00 | 0,00 | 0,00 | 36 745,03 | 36 745,03 |
| | | 0,00 | 0,00 | 0,00 | 0,00 | 0,00 |
| | offene Verbindlichkeiten | 0,00 | | | | |
| | offene Forderungen | 0,00 | | | | |
| 1211005 | Volksschule - Aufstockung/Ausbau Volksschule (2015 bis 2099) | | | | | |
| | Auszahlungen - Investitionen - Mittelverwendung | 24 499,20 | 0,00 | 24 499,20 | 0,00 | 24 499,20 |
| | Einzahlungen - Finanzierung - Mittelherkunft | 0,00 | 0,00 | 0,00 | 0,00 | 0,00 |
| | | -24 499,20 | 0,00 | -24 499,20 | 0,00 | -24 499,20 |
| | offene Verbindlichkeiten | 0,00 | | | | |
| | offene Forderungen | 0,00 | | | | |
| 1240002 | Tagesbetreuungseinrichtung (2021 bis 2099) | | | | | |
| | Auszahlungen - Investitionen - Mittelverwendung | 544 956,04 | 743 800,00 | -198 843,96 | 150 032,20 | 694 988,24 |
| | Einzahlungen - Finanzierung - Mittelherkunft | 825 000,00 | 700 000,00 | 125 000,00 | 193 833,83 | 1 018 833,83 |
| | | 280 043,96 | -43 800,00 | 323 843,96 | 43 801,63 | 323 845,59 |
| | offene Verbindlichkeiten | 204 418,73 | | | | |
| | offene Forderungen | 0,00 | | | | |
| 1390000 | Kapellen (2002 bis 2099) | | | | | |
| | Auszahlungen - Investitionen - Mittelverwendung | 0,00 | 0,00 | 0,00 | 3 954,53 | 3 954,53 |
| | Einzahlungen - Finanzierung - Mittelherkunft | 0,00 | 0,00 | 0,00 | 3 954,53 | 3 954,53 |
| | | 0,00 | 0,00 | 0,00 | 0,00 | 0,00 |
| | offene Verbindlichkeiten | 0,00 | | | | |
| | offene Forderungen | 0,00 | | | | |

| Salden Finanzierungsergebnisse | | RA 2022 | VA 2022 | RA - VA | RA Vorjahre | RA Gesamt |
|--------------------------------|---|------------|------------|-------------|-------------|------------|
| 1612000 | Straßen- und Wegebau (2002 bis 2099) | | | | | |
| | Auszahlungen - Investitionen - Mittelverwendung | 133 130,87 | 269 400,00 | -136 269,13 | 200 915,60 | 334 046,47 |
| | Einzahlungen - Finanzierung - Mittelherkunft | 389 060,00 | 339 400,00 | 49 660,00 | 231 367,89 | 620 427,89 |
| | | 255 929,13 | 70 000,00 | 185 929,13 | 30 452,29 | 286 381,42 |
| | offene Verbindlichkeiten | 101 419,92 | | | | |
| | offene Forderungen | 0,00 | | | | |
| 1612002 | Straßenlaternen (2013 bis 2099) | | | | | |
| | Auszahlungen - Investitionen - Mittelverwendung | 8 955,12 | 9 000,00 | -44,88 | 191 660,29 | 200 615,41 |
| | Einzahlungen - Finanzierung - Mittelherkunft | 13 415,00 | 23 300,00 | -9 885,00 | 177 408,29 | 190 823,29 |
| | | 4 459,88 | 14 300,00 | -9 840,12 | -14 252,00 | -9 792,12 |
| | offene Verbindlichkeiten | 0,00 | | | | |
| | offene Forderungen | 0,00 | | | | |
| 1616000 | Radwege Großdietmanns (2020 bis 2022) | | | | | |
| | Auszahlungen - Investitionen - Mittelverwendung | 59 965,08 | 50 000,00 | 9 965,08 | 0,00 | 59 965,08 |
| | Einzahlungen - Finanzierung - Mittelherkunft | 59 965,08 | 50 000,00 | 9 965,08 | 0,00 | 59 965,08 |
| | | 0,00 | 0,00 | 0,00 | 0,00 | 0,00 |
| | offene Verbindlichkeiten | 0,00 | | | | |
| | offene Forderungen | 0,00 | | | | |
| 1710000 | Wegebau (2002 bis 2099) | | | | | |
| | Auszahlungen - Investitionen - Mittelverwendung | 43 850,75 | 50 000,00 | -6 149,25 | 29 911,40 | 73 762,15 |
| | Einzahlungen - Finanzierung - Mittelherkunft | 42 562,15 | 50 000,00 | -7 437,85 | 31 200,00 | 73 762,15 |
| | | -1 288,60 | 0,00 | -1 288,60 | 1 288,60 | 0,00 |
| | offene Verbindlichkeiten | 0,00 | | | | |
| | offene Forderungen | 0,00 | | | | |
| 1820000 | Bauhof (2002 bis 2099) | | | | | |
| | Auszahlungen - Investitionen - Mittelverwendung | 0,00 | 0,00 | 0,00 | 23 216,67 | 23 216,67 |
| | Einzahlungen - Finanzierung - Mittelherkunft | 0,00 | 0,00 | 0,00 | 23 216,67 | 23 216,67 |
| | | 0,00 | 0,00 | 0,00 | 0,00 | 0,00 |
| | offene Verbindlichkeiten | 0,00 | | | | |
| | offene Forderungen | 0,00 | | | | |
| 1840000 | Erweiterung Siedlungsgebiete (2004 bis 2099) | | | | | |
| | Auszahlungen - Investitionen - Mittelverwendung | 0,00 | 0,00 | 0,00 | 320 000,00 | 320 000,00 |
| | Einzahlungen - Finanzierung - Mittelherkunft | 0,00 | 0,00 | 0,00 | 320 000,00 | 320 000,00 |
| | | 0,00 | 0,00 | 0,00 | 0,00 | 0,00 |
| | offene Verbindlichkeiten | 0,00 | | | | |
| | offene Forderungen | 0,00 | | | | |

| Salden Finanzierungsergebnisse | | RA 2022 | VA 2022 | RA - VA | RA Vorjahre | RA Gesamt |
|--------------------------------|---|--------------|--------------|-------------|-------------|--------------|
| 1840001 | Erweiterung Betriebsgebiete (2021 bis 2099) | | | | | |
| | Auszahlungen - Investitionen - Mittelverwendung | 0,00 | 0,00 | 0,00 | 396 076,44 | 396 076,44 |
| | Einzahlungen - Finanzierung - Mittelherkunft | 0,00 | 0,00 | 0,00 | 396 076,44 | 396 076,44 |
| | | 0,00 | 0,00 | 0,00 | 0,00 | 0,00 |
| | offene Verbindlichkeiten | 0,00 | | | | |
| | offene Forderungen | 0,00 | | | | |
| 1850000 | Wasserleitung (2002 bis 2099) | | | | | |
| | Auszahlungen - Investitionen - Mittelverwendung | 13 867,73 | 0,00 | 13 867,73 | 0,00 | 13 867,73 |
| | Einzahlungen - Finanzierung - Mittelherkunft | 0,00 | 0,00 | 0,00 | 0,00 | 0,00 |
| | | -13 867,73 | 0,00 | -13 867,73 | 0,00 | -13 867,73 |
| | offene Verbindlichkeiten | 0,00 | | | | |
| | offene Forderungen | 0,00 | | | | |
| 1850001 | Wasser Aufschließungsgeb. Spanbichl (2022 bis 2099) | | | | | |
| | Auszahlungen - Investitionen - Mittelverwendung | 175 414,12 | 272 100,00 | -96 685,88 | 0,00 | 175 414,12 |
| | Einzahlungen - Finanzierung - Mittelherkunft | 210 600,00 | 272 100,00 | -61 500,00 | 0,00 | 210 600,00 |
| | | 35 185,88 | 0,00 | 35 185,88 | 0,00 | 35 185,88 |
| | offene Verbindlichkeiten | 0,00 | | | | |
| | offene Forderungen | 0,00 | | | | |
| 1851000 | Abwasserbeseitigung (2002 bis 2099) | | | | | |
| | Auszahlungen - Investitionen - Mittelverwendung | 71 933,19 | 80 000,00 | -8 066,81 | 0,00 | 71 933,19 |
| | Einzahlungen - Finanzierung - Mittelherkunft | 0,00 | 80 000,00 | -80 000,00 | 0,00 | 0,00 |
| | | -71 933,19 | 0,00 | -71 933,19 | 0,00 | -71 933,19 |
| | offene Verbindlichkeiten | 0,00 | | | | |
| | offene Forderungen | 0,00 | | | | |
| 1851005 | Kanal Reinpolz (2018 bis 2099) | | | | | |
| | Auszahlungen - Investitionen - Mittelverwendung | 0,00 | 20 000,00 | -20 000,00 | 41 047,37 | 41 047,37 |
| | Einzahlungen - Finanzierung - Mittelherkunft | 0,00 | 0,00 | 0,00 | 41 047,37 | 41 047,37 |
| | | 0,00 | -20 000,00 | 20 000,00 | 0,00 | 0,00 |
| | offene Verbindlichkeiten | 0,00 | | | | |
| | offene Forderungen | 0,00 | | | | |
| 1851007 | Kanal Aufschließungsgeb. Spanbichl (2020 bis 2025) | | | | | |
| | Auszahlungen - Investitionen - Mittelverwendung | 1 160 997,56 | 1 008 500,00 | 152 497,56 | 93 480,38 | 1 254 477,94 |
| | Einzahlungen - Finanzierung - Mittelherkunft | 786 265,55 | 1 008 500,00 | -222 234,45 | 93 480,38 | 879 745,93 |
| | | -374 732,01 | 0,00 | -374 732,01 | 0,00 | -374 732,01 |
| | offene Verbindlichkeiten | 0,00 | | | | |
| | offene Forderungen | 0,00 | | | | |

| Salden Finanzierungsergebnisse | | RA 2022 | VA 2022 | RA - VA | RA Vorjahre | RA Gesamt |
|---|--|--------------------|--------------------|------------------|--------------------|--------------------|
| 1870000 | Errichtung Photovoltaikanlagen auf Gemeindegebäude (2018 bis 2099) | | | | | |
| | Auszahlungen - Investitionen - Mittelverwendung | 0,00 | 0,00 | 0,00 | 167 555,19 | 167 555,19 |
| | Einzahlungen - Finanzierung - Mittelherkunft | 0,00 | 0,00 | 0,00 | 167 555,19 | 167 555,19 |
| | | 0,00 | 0,00 | 0,00 | 0,00 | 0,00 |
| | offene Verbindlichkeiten | 0,00 | | | | |
| | offene Forderungen | 0,00 | | | | |
| Saldo Investive Einzelvorhaben | | 72 866,92 | 20 500,00 | 52 366,92 | 61 290,52 | 134 157,44 |
| | offene Verbindlichkeiten | 305 838,65 | | | | |
| | offene Forderungen | 0,00 | | | | |
| 2000000 | Sonstige Anschaffungen bis 2022 (2020 bis 2022) | | | | | |
| | Auszahlungen - Investitionen - Mittelverwendung | 146 055,52 | 176 600,00 | -30 544,48 | 204 549,41 | 350 604,93 |
| | Einzahlungen - Finanzierung - Mittelherkunft | 0,00 | 0,00 | 0,00 | 0,00 | 0,00 |
| | | -146 055,52 | -176 600,00 | 30 544,48 | -204 549,41 | -350 604,93 |
| | offene Verbindlichkeiten | 0,00 | | | | |
| | offene Forderungen | 0,00 | | | | |
| Saldo Sonstige Investitionen | | -146 055,52 | -176 600,00 | 30 544,48 | -204 549,41 | -350 604,93 |
| | offene Verbindlichkeiten | 0,00 | | | | |
| | offene Forderungen | 0,00 | | | | |
| Saldo der gesamten Investitionstätigkeit | | -73 188,60 | -156 100,00 | 82 911,40 | -143 258,89 | -216 447,49 |
| | offene Verbindlichkeiten | 305 838,65 | | | | |
| | offene Forderungen | 0,00 | | | | |

Nachweis Kundenforderungen

| Konto | Bezeichnung | Saldo Brutto 31.12.2021 | Saldo Brutto 31.12.2022 | Netto | USt |
|---|---|----------------------------|----------------------------|-----------------|---------------|
| Nicht voranschlagswirksame Gebarung | | | | | |
| 0/000000+360300 | Stempelm. Verr. Finanzamt | 451,90 | 83,30 | 83,30 | 0,00 |
| 0/000000+361000 | Fremdenverkehrsabgabe | 43,36 | 0,00 | 0,00 | 0,00 |
| 0/000000+369200 | Verwahrgeld Werbeabgabe | 6,00 | 0,00 | 0,00 | 0,00 |
| Summe Nicht voranschlagswirksame Gebarung | | 501,26 | 83,30 | 83,30 | 0,00 |
| 015000 Pressestelle, Amtsblatt und Öffentlichkeitsarbeit | | | | | |
| 2/015000+810000 | Werbeeinschaltung Großdietmanns Aktuell | 120,00 | 0,00 | 0,00 | 0,00 |
| Summe 015000 Pressestelle, Amtsblatt und Öffentlichkeitsarbeit | | 120,00 | 0,00 | 0,00 | 0,00 |
| 131000 Bau- und Feuerpolizei | | | | | |
| 2/131000+816000 | Ersatz der Sachverständigenhonorare | 758,40 | 104,40 | 104,40 | 0,00 |
| Summe 131000 Bau- und Feuerpolizei | | 758,40 | 104,40 | 104,40 | 0,00 |
| 133000 Veterinärpolizei | | | | | |
| 2/133000+808000 | Erlöse für Hundemarken | 0,00 | 1,20 | 1,20 | 0,00 |
| Summe 133000 Veterinärpolizei | | 0,00 | 1,20 | 1,20 | 0,00 |
| 211000 Volksschule | | | | | |
| 2/211000+810000 | Ferienbetreuung Volksschule | 0,00 | 25,00 | 25,00 | 0,00 |
| 2/211000+810100 | Schulische Nachmittagsbetreuung | 1 360,00 | 1 955,00 | 1 955,00 | 0,00 |
| 2/211000+810200 | Weiterverrechnung Mittagessen | 688,50 | 742,50 | 742,50 | 0,00 |
| Summe 211000 Volksschule | | 2 048,50 | 2 722,50 | 2 722,50 | 0,00 |
| 240000 Kindergärten | | | | | |
| 2/240000+810000 | Elternbeiträge | 3 887,94 | 2 981,54 | 2 652,39 | 329,15 |
| 2/240000+810100 | Nachmittagsbetreuung | 1 775,39 | 1 260,00 | 1 115,82 | 144,18 |
| 2/240000+810200 | Kindergartentransport | 1 286,46 | 1 561,56 | 1 385,26 | 176,30 |
| 2/240000+810300 | Weiterverrechnung Mittagessen | 1 645,50 | 1 372,42 | 1 236,52 | 135,90 |
| Summe 240000 Kindergärten | | 8 595,29 | 7 175,52 | 6 389,99 | 785,53 |
| 240001 Tagesbetreuung | | | | | |
| 2/240001+810000 | Beiträge Tagesbetreuung | 0,00 | 690,00 | 610,62 | 79,38 |
| Summe 240001 Tagesbetreuung | | 0,00 | 690,00 | 610,62 | 79,38 |
| 817000 Friedhöfe | | | | | |
| 2/817000+852000 | Grabstellengebühren | 2 010,00 | 520,00 | 520,00 | 0,00 |
| Summe 817000 Friedhöfe | | 2 010,00 | 520,00 | 520,00 | 0,00 |

Rechnungsabschluss 2022

Marktgemeinde Großdietmanns

Nachweis Kundenforderungen

| Konto | Bezeichnung | Saldo Brutto 31.12.2021 | Saldo Brutto 31.12.2022 | Netto | USt |
|-----------------|--|------------------------------|------------------------------|-------------------|-----------------|
| 850000 | Betriebe der Wasserversorgung | | | | |
| 2/850000+307000 | Wasseranschluss-, Ergänzungs- u. Sonderabgabe | 2 891,76 | -1,71 | -1,54 | -0,17 |
| 2/850000+852100 | Bereitstellungsgebühr | 4 941,99 | 4 886,33 | 4 442,12 | 444,21 |
| 2/850000+852200 | Wasserbezugsgebühr | 4 920,41 | 6 582,50 | 5 983,99 | 598,51 |
| | Summe 850000 Betriebe der Wasserversorgung | 12 754,16 | 11 467,12 | 10 424,57 | 1 042,55 |
| 851000 | Betriebe der Abwasserbeseitigung | | | | |
| 2/851000+300000 | Kapitaltransfers von Bund, Bundesfonds und Bundeskammern | 669 504,40 | 563 768,81 | 563 768,81 | 0,00 |
| 2/851000+307000 | Kanaleinmündungsabgaben | 7 411,72 | -560,99 | -697,50 | 136,51 |
| 2/851000+852100 | Kanalbenützungsgebühren | 20 778,93 | 21 569,21 | 19 607,94 | 1 961,27 |
| | Summe 851000 Betriebe der Abwasserbeseitigung | 697 695,05 | 584 777,03 | 582 679,25 | 2 097,78 |
| 920000 | Ausschließliche Gemeindeabgaben | | | | |
| 2/920000+830000 | Grundsteuer A | 26,22 | 545,99 | 545,99 | 0,00 |
| 2/920000+831000 | Grundsteuer B | 1 142,02 | 748,41 | 748,41 | 0,00 |
| 2/920000+833100 | Kommunalsteuer | -392,52 | 531,53 | 531,53 | 0,00 |
| 2/920000+838000 | Hundeabgabe | 525,00 | 540,00 | 540,00 | 0,00 |
| 2/920000+849000 | Mahnspesen | 2 101,36 | 2 272,00 | 2 272,00 | 0,00 |
| 2/920000+850000 | Aufschließungsbeiträge (Gem. Par.14) | 0,00 | 3 414,19 | 3 414,19 | 0,00 |
| 2/920000+856000 | Verwaltungsabgaben (Standesamtsgeb.) | 750,45 | 101,60 | 101,60 | 0,00 |
| 2/920000+856100 | Verwaltungsabgaben Friedhof | 91,80 | 28,65 | 28,65 | 0,00 |
| | Summe 920000 Ausschließliche Gemeindeabgaben | 4 244,33 | 8 182,37 | 8 182,37 | 0,00 |
| | Gesamt | Brutto 31.12.2021 | Brutto 31.12.2022 | Netto | USt |
| | | 728 726,99 | 615 723,44 | 611 718,20 | 4 005,24 |

Forderungen

| Konto | Bezeichnung | Saldo lt. Konto 31.12.2021 | Saldo lt. Konto 31.12.2022 | Offen | Differenz |
|--------------|---|-------------------------------|-------------------------------|-------------------|-------------|
| 230000 | Kurzfristige Forderungen aus Lieferungen und Leistungen | 12 023,45 | 10 776,92 | 10 776,92 | 0,00 |
| 231000 | Langfristige Forderungen aus Lieferungen und Leistungen | 669 504,40 | 563 768,81 | 563 768,81 | 0,00 |
| 233000 | Forderungen aus Abgaben | 47 199,14 | 41 177,71 | 41 177,71 | 0,00 |
| Summe | | 728 726,99 | 615 723,44 | 615 723,44 | 0,00 |

Nachweis Lieferantenverbindlichkeiten

| Konto | Bezeichnung | Saldo Brutto 31.12.2021 | Saldo Brutto 31.12.2022 | Netto | USt |
|--|--|----------------------------|----------------------------|------------------|-------------|
| Nicht voranschlagswirksame Gebarung | | | | | |
| 0/000000+363000 | Hafrücklässe | 0,00 | 17 297,52 | 17 297,52 | 0,00 |
| 9/000000-362100 | BVA - Aktive Beamte | 14 564,93 | 16 879,07 | 16 879,07 | 0,00 |
| 9/000000-363000 | Hafrücklässe | 0,00 | 112,13 | 112,13 | 0,00 |
| 9/000000-368000 | Jagdпachtсhilling | 0,00 | 10 500,00 | 10 500,00 | 0,00 |
| 9/000000-369300 | Diverse Verwahrgelder | 62,00 | 0,00 | 0,00 | 0,00 |
| Summe Nicht voranschlagswirksame Gebarung | | 14 626,93 | 10 193,68 | 10 193,68 | 0,00 |
| 010000 Gemeindeamt | | | | | |
| 1/010000-400000 | Geringwertige Wirtschaftsgüter des Anlagevermögens | 24,30 | 0,00 | 0,00 | 0,00 |
| 1/010000-454000 | Reinigungsmittel | 0,00 | 101,38 | 101,38 | 0,00 |
| 1/010000-457000 | Druckwerke | 0,00 | 1 438,98 | 1 438,98 | 0,00 |
| 1/010000-459000 | Sonstige Verbrauchsgüter | 20,00 | 34,99 | 34,99 | 0,00 |
| 1/010000-614000 | Instandhaltung von Gebäuden | 971,64 | 0,00 | 0,00 | 0,00 |
| 1/010000-630000 | Porto | 10,68 | 375,56 | 375,56 | 0,00 |
| 1/010000-728100 | Entgelte für sonstige Leistungen | 222,00 | 1 758,46 | 1 758,46 | 0,00 |
| 1/010000-728200 | Entgelte für K5 Lohn | 0,00 | 521,04 | 521,04 | 0,00 |
| Summe 010000 Gemeindeamt | | 1 248,62 | 4 230,41 | 4 230,41 | 0,00 |
| 019000 Repräsentationen | | | | | |
| 1/019000-723000 | Repräsentationsausgaben | 0,00 | 56,28 | 56,28 | 0,00 |
| Summe 019000 Repräsentationen | | 0,00 | 56,28 | 56,28 | 0,00 |
| 062000 Ehrungen und Auszeichnungen | | | | | |
| 1/062000-768000 | Geschenkkörbe (Ehrungen) | 0,00 | 35,01 | 35,01 | 0,00 |
| Summe 062000 Ehrungen und Auszeichnungen | | 0,00 | 35,01 | 35,01 | 0,00 |
| 131000 Bau- und Feuerpolizei | | | | | |
| 1/131000-728000 | Sachverständigenhonorare | 0,00 | 428,40 | 428,40 | 0,00 |
| Summe 131000 Bau- und Feuerpolizei | | 0,00 | 428,40 | 428,40 | 0,00 |
| 163001 Feuerwehr Eichberg | | | | | |
| 5/163001-010000 | Neubau Feuerwehrhaus Eichberg | 0,00 | 6 000,00 | 6 000,00 | 0,00 |
| Summe 163001 Feuerwehr Eichberg | | 0,00 | 6 000,00 | 6 000,00 | 0,00 |
| 211000 Volksschule | | | | | |
| 1/211000-400000 | Geringwertige Wirtschaftsgüter des Anlagevermögens | 169,90 | 0,00 | 0,00 | 0,00 |
| 1/211000-430000 | Mittagessen schulische Nachmittags- betreuung | 0,00 | 308,20 | 308,20 | 0,00 |

| Konto | Bezeichnung | Saldo Brutto 31.12.2021 | Saldo Brutto 31.12.2022 | Netto | USt |
|--|--|----------------------------|----------------------------|-------------------|------------------|
| 1/211000-456000 | Schreib-, Zeichen- u. Sonstige Büromittel | 0,00 | 59,95 | 59,95 | 0,00 |
| 1/211000-457000 | Druckwerke | 0,00 | 732,12 | 732,12 | 0,00 |
| 1/211000-459000 | Sonstige Verbrauchsgüter | 0,00 | 160,49 | 160,49 | 0,00 |
| 1/211000-600000 | Strom | 1 329,21 | 2 657,38 | 2 657,38 | 0,00 |
| 1/211000-614000 | Instandhaltung von Gebäuden | 0,00 | 678,86 | 678,86 | 0,00 |
| 1/211000-630000 | Porto | 0,00 | 3,00 | 3,00 | 0,00 |
| Summe 211000 Volksschule | | 1 499,11 | 4 600,00 | 4 600,00 | 0,00 |
| 240000 | Kindergärten | | | | |
| 1/240000-400000 | Geringwertige Wirtschaftsgüter des Anlagevermögens | 0,00 | 736,36 | 613,63 | 122,73 |
| 1/240000-430000 | Lebensmittel | 0,00 | 982,91 | 893,55 | 89,36 |
| 1/240000-430200 | Mittagessen | 0,00 | 289,80 | 263,45 | 26,35 |
| 1/240000-451000 | Beheizung | 0,00 | 4 932,57 | 4 110,47 | 822,10 |
| 1/240000-454000 | Reinigungsmittel | 0,00 | 205,07 | 170,89 | 34,18 |
| 1/240000-456000 | Schreib-, Zeichen- u. s. Büromittel | 0,00 | 24,12 | 20,10 | 4,02 |
| 1/240000-457000 | Druckwerke | 0,00 | 850,14 | 777,03 | 73,11 |
| 1/240000-459000 | Sonstige Verbrauchsgüter | 139,20 | 1 086,49 | 905,41 | 181,08 |
| 1/240000-600000 | Strom | 1 324,88 | 3 936,39 | 3 280,32 | 656,07 |
| 1/240000-728000 | Sonstige Leistungsentgelte an Firmen | 0,00 | 4 664,88 | 4 240,80 | 424,08 |
| Summe 240000 Kindergärten | | 1 464,08 | 17 708,73 | 15 275,65 | 2 433,08 |
| 240001 | Tagesbetreuung | | | | |
| 1/240001-400000 | Geringwertige Wirtschaftsgüter (GWG) | 0,00 | 184,51 | 153,75 | 30,76 |
| 1/240001-456000 | Schreib-, Zeichen- und sonstige Büromittel | 0,00 | 20,23 | 16,86 | 3,37 |
| 1/240001-459000 | Sonstige Verbrauchsgüter | 0,00 | 26,70 | 22,25 | 4,45 |
| 1/240001-614000 | Instandhaltung von Gebäuden und Bauten | 0,00 | 12,51 | 10,42 | 2,09 |
| 1/240001-631000 | Telefongebühren | 0,00 | 9,90 | 8,25 | 1,65 |
| Summe 240001 Tagesbetreuung | | 0,00 | 253,85 | 211,53 | 42,32 |
| 240002 | Tagesbetreuung | | | | |
| 5/240002-010000 | Neubau Tagesbetreuungseinrichtung | 0,00 | 245 302,49 | 204 418,73 | 40 883,76 |
| Summe 240002 Tagesbetreuung | | 0,00 | 245 302,49 | 204 418,73 | 40 883,76 |
| 272000 | Volksbildungsheime | | | | |
| 1/272000-600000 | Strom | 202,12 | 391,21 | 391,21 | 0,00 |
| 1/272000-614000 | Instandhaltung Gebäude | 0,00 | 130,86 | 130,86 | 0,00 |
| Summe 272000 Volksbildungsheime | | 202,12 | 522,07 | 522,07 | 0,00 |

| Konto | Bezeichnung | Saldo Brutto 31.12.2021 | Saldo Brutto 31.12.2022 | Netto | USt |
|-----------------|---|----------------------------|----------------------------|-------------------|-------------|
| 390000 | Kirchliche Angelegenheiten | | | | |
| 1/390000-600000 | Strom | 0,00 | -26,40 | -26,40 | 0,00 |
| | Summe 390000 Kirchliche Angelegenheiten | 0,00 | -26,40 | -26,40 | 0,00 |
| 439000 | Sonstige Einrichtungen und Maßnahmen | | | | |
| 1/439000-620000 | Beitrag Jugendtaxi | 0,00 | 115,00 | 115,00 | 0,00 |
| 1/439000-768100 | Förd. d. Tagesmütter (Zuw. ohne Gegenl.) | 0,00 | 280,00 | 280,00 | 0,00 |
| | Summe 439000 Sonstige Einrichtungen und Maßnahmen | 0,00 | 395,00 | 395,00 | 0,00 |
| 522000 | Reinhaltung der Luft | | | | |
| 1/522000-600000 | Strom | 62,46 | 0,00 | 0,00 | 0,00 |
| | Summe 522000 Reinhaltung der Luft | 62,46 | 0,00 | 0,00 | 0,00 |
| 612000 | Gemeindestraßen | | | | |
| 1/612000-611000 | Instandhaltung von Straßenbauten | 0,00 | 270,26 | 270,26 | 0,00 |
| 1/612000-728000 | Entgelte für sonstige Leistungen | 0,00 | 4 116,37 | 4 116,37 | 0,00 |
| 5/612000-002005 | Straßenbauten Siedlungsgebiet Spanbichl | 0,00 | 101 419,92 | 101 419,92 | 0,00 |
| | Summe 612000 Gemeindestraßen | 0,00 | 105 806,55 | 105 806,55 | 0,00 |
| 710000 | Land- und forstwirtschaftlicher Wegebau | | | | |
| 1/710000-611000 | Instandhaltung von Güterwegen | 0,00 | 657,10 | 657,10 | 0,00 |
| | Summe 710000 Land- und forstwirtschaftlicher Wegebau | 0,00 | 657,10 | 657,10 | 0,00 |
| 710100 | Land- und forstwirtschaftl. Wegebau | | | | |
| 1/710100-611000 | Güterwege Wiederherstellung n. Hochwasser | 0,00 | 693,12 | 693,12 | 0,00 |
| | Summe 710100 Land- und forstwirtschaftl. Wegebau | 0,00 | 693,12 | 693,12 | 0,00 |
| 813000 | Müllbeseitigung | | | | |
| 1/813000-613000 | Instandhaltung von sonstigen Grundstückseinrichtungen | 0,00 | 20,51 | 20,51 | 0,00 |
| | Summe 813000 Müllbeseitigung | 0,00 | 20,51 | 20,51 | 0,00 |
| 816000 | Öffentliche Beleuchtung und öffentliche Uhren | | | | |
| 1/816000-600000 | Strom | 0,00 | 9 281,22 | 9 281,22 | 0,00 |
| 1/816000-611000 | Instandhaltung der Straßenbeleuchtung | 71,82 | 0,00 | 0,00 | 0,00 |
| | Summe 816000 Öffentliche Beleuchtung und öffentliche Uhren | 71,82 | 9 281,22 | 9 281,22 | 0,00 |

| Konto | Bezeichnung | Saldo Brutto 31.12.2021 | Saldo Brutto 31.12.2022 | Netto | USt |
|-----------------|--|------------------------------|------------------------------|-------------------|------------------|
| 817000 | Friedhöfe | | | | |
| 1/817000-610000 | Instandhaltung von Grund und Boden | 0,00 | 296,00 | 296,00 | 0,00 |
| | Summe 817000 Friedhöfe | 0,00 | 296,00 | 296,00 | 0,00 |
| 820000 | Wirtschaftshöfe | | | | |
| 1/820000-454000 | Reinigungsmittel | 0,00 | 33,79 | 33,79 | 0,00 |
| 1/820000-457000 | Druckwerke | 0,00 | 104,59 | 104,59 | 0,00 |
| 1/820000-600000 | Strom | 0,00 | 207,60 | 207,60 | 0,00 |
| 1/820000-617000 | Instandhaltung von Fahrzeugen | 0,00 | 110,34 | 110,34 | 0,00 |
| | Summe 820000 Wirtschaftshöfe | 0,00 | 456,32 | 456,32 | 0,00 |
| 840000 | Grundbesitz | | | | |
| 1/840000-640000 | Rechts- und Beratungsaufwand | 0,00 | 3 600,00 | 3 600,00 | 0,00 |
| 1/840000-710000 | Öffentliche Abgaben | 0,00 | 360,00 | 360,00 | 0,00 |
| | Summe 840000 Grundbesitz | 0,00 | 3 960,00 | 3 960,00 | 0,00 |
| 850000 | Betriebe der Wasserversorgung | | | | |
| 1/850000-600000 | Stromkosten | 0,00 | 611,75 | 509,79 | 101,96 |
| 1/850000-612000 | Instandhaltung d. Wasserversorgungsanlage | 0,00 | 652,64 | 543,87 | 108,77 |
| 1/850000-631000 | Telefongebühren | 0,00 | 12,09 | 10,08 | 2,01 |
| | Summe 850000 Betriebe der Wasserversorgung | 0,00 | 1 276,48 | 1 063,74 | 212,74 |
| 851000 | Betriebe der Abwasserbeseitigung | | | | |
| 1/851000-030000 | Werkzeuge und sonstige Erzeugungsmittel | 0,00 | 5 173,32 | 4 311,10 | 862,22 |
| 1/851000-600000 | Strom | 0,00 | 5 319,53 | 4 432,93 | 886,60 |
| 1/851000-612000 | Instandhaltung von Kanalisationsanlagen | 431,52 | 69 501,18 | 58 026,90 | 11 474,28 |
| | Summe 851000 Betriebe der Abwasserbeseitigung | 431,52 | 79 994,03 | 66 770,93 | 13 223,10 |
| | Gesamt | Brutto 31.12.2021 | Brutto 31.12.2022 | Netto | USt |
| | | 19 606,66 | 492 140,85 | 435 345,85 | 56 795,00 |

Verbindlichkeiten

| Konto | Bezeichnung | Saldo lt. Konto | Saldo lt. Konto | Offen | Differenz |
|--------------|---|------------------|-------------------|-------------------|-------------|
| | | 31.12.2021 | 31.12.2022 | | |
| 331000 | Kurzfristige Verbindlichkeiten aus Lieferungen und Leistungen | 5 041,73 | 492 140,85 | 492 140,85 | 0,00 |
| 333000 | Kurzfristige Verbindlichkeiten aus Abgaben | 14 564,93 | 0,00 | 0,00 | 0,00 |
| Summe | | 19 606,66 | 492 140,85 | 492 140,85 | 0,00 |

Nettovermögensveränderungsrechnung (Anlage 1d)

| Nettovermögensveränderungsrechnung | Saldo der Eröffnungsbilanz | Kumuliertes Nettoergebnis | Haushalts-rücklagen | Neubewertungs-rücklagen | Fremdwährungs-umrechnungs-rücklagen | Summe Nettovermögen |
|--|----------------------------|---------------------------|---------------------|-------------------------|-------------------------------------|----------------------|
| Nettovermögen zum 31.12.2021 | 13 566 862,36 | 363 915,84 | 5 863 986,57 | 0,00 | 0,00 | 19 794 764,77 |
| 1. Änderungen der Ansatz- und Bewertungsmethoden | 0,00 | 0,00 | XXXXXXXXXXXXXXXX | 0,00 | 0,00 | 0,00 |
| 2. Nacherfassung von Vermögenswerten | 0,00 | 0,00 | 0,00 | 0,00 | 0,00 | 0,00 |
| 3. Änderung der erstmaligen Eröffnungsbilanz (gem. § 38 Abs. 8) | 0,00 | 0,00 | 0,00 | 0,00 | 0,00 | 0,00 |
| Angepasstes Nettovermögen zum 31.12.2021 | 13 566 862,36 | 363 915,84 | 5 863 986,57 | 0,00 | 0,00 | 19 794 764,77 |
| 4. Veränderung aus der Bewertung von zur Veräußerung verfügbarer Finanzinstrumente | XXXXXXXXXXXXXXXX | XXXXXXXXXXXXXXXX | XXXXXXXXXXXXXXXX | 0,00 | XXXXXXXXXXXXXXXX | 0,00 |
| 5. Veränderung aus der Bewertung von Beteiligungen | XXXXXXXXXXXXXXXX | XXXXXXXXXXXXXXXX | XXXXXXXXXXXXXXXX | 0,00 | XXXXXXXXXXXXXXXX | 0,00 |
| 6. Veränderung aus der Umrechnung von Vermögen und Fremdmittel in fremder Währung | XXXXXXXXXXXXXXXX | XXXXXXXXXXXXXXXX | XXXXXXXXXXXXXXXX | XXXXXXXXXXXXXXXX | 0,00 | 0,00 |
| Summe Nettoveränderung, die nicht in die Ergebnisrechnung eingegangen ist | | | | | | |
| 7. Nettoergebnis des Finanzjahres (SA0) | XXXXXXXXXXXXXXXX | 371 579,30 | XXXXXXXXXXXXXXXX | XXXXXXXXXXXXXXXX | XXXXXXXXXXXXXXXX | 371 579,30 |
| 8. Zuweisung und Entnahmen von Haushaltsrücklagen (SU23) | XXXXXXXXXXXXXXXX | -11 005,38 | 11 005,38 | XXXXXXXXXXXXXXXX | XXXXXXXXXXXXXXXX | 0,00 |
| Nettovermögen zum 31.12.2022 | 13 566 862,36 | 724 489,76 | 5 874 991,95 | 0,00 | 0,00 | 20 166 344,07 |

Nachweis über Transferzahlungen (Anlage 6a)

| Haushaltskonto | Bezeichnung Ansatz | Bezeichnung Post | Summe Einzahlungen | Summe Auszahlungen |
|--|--|--|--------------------|--------------------|
| Transferzahlungen von/an Bund, Bundesfonds, Bundeskammern | | | | |
| Gesamtsumme Transferzahlungen von/an Bund, Bundesfonds, Bundeskammern | | | 439 097,65 | 0,00 |
| Summe Kapitaltransfers | | | 119 150,59 | 0,00 |
| Summe Laufende Transfers | | | 319 947,06 | 0,00 |
| 2/519100+860000 | Sonstige Einrichtungen und Maßnahmen | Transfers von Bund, Bundesfonds und Bundeskammern | 17 240,00 | |
| 2/851000+300000 | Betriebe der Abwasserbeseitigung | Kapitaltransfers von Bund, Bundesfonds und Bundeskammern | 105 735,59 | |
| 2/851000+860000 | Betriebe der Abwasserbeseitigung | Zinsen u. Annuitätenzusch. Bund BA 01 | 29 643,21 | |
| 2/851000+860100 | Betriebe der Abwasserbeseitigung | Zinsen u. Annuitätenzusch. Bund BA 02 | 97 936,18 | |
| 2/851000+860200 | Betriebe der Abwasserbeseitigung | Zinsen u. Annuitätenzusch. Bund BA 03 | 27 984,03 | |
| 2/851000+860300 | Betriebe der Abwasserbeseitigung | Zinsen- u. Annuitätenzusch. Bund BA 04 | 13 394,28 | |
| 2/851000+860400 | Betriebe der Abwasserbeseitigung | Zinsen- u. Annuitätenzusch. BA 05 | 15 038,25 | |
| 2/851000+860500 | Betriebe der Abwasserbeseitigung | Zinsen- u. Annuitätzuschüsse BA 07 | 1 179,67 | |
| 2/851000+860600 | Betriebe der Abwasserbeseitigung | Zinsen- u. Annuitätzuschüsse BA 08 | 3 391,33 | |
| 2/851000+860800 | Betriebe der Abwasserbeseitigung | Zinsen- u. Annuitätzuschüsse Höhenberg | 14 079,33 | |
| 2/851000+860900 | Betriebe der Abwasserbeseitigung | Zinsen- u. Annuitätzuschüsse | 82,78 | |
| 2/941000+860000 | Sonstige Finanzaufweisungen nach dem FAG | Finanzzuw. des Bundes nach § 24 FAG | 99 978,00 | |
| 6/612002+300000 | Straßenlaternen | KPC Förderung | 13 415,00 | |

| Haushaltskonto | Bezeichnung Ansatz | Bezeichnung Post | Summe Einzahlungen | Summe Auszahlungen |
|--|---|---|--------------------|--------------------|
| Transferzahlungen von/an Länder, Landesfonds, Landeskammern | | | | |
| Gesamtsumme Transferzahlungen von/an Länder, Landesfonds, Landeskammern | | | 743 830,46 | 362 782,10 |
| Summe Kapitaltransfers | | | 151 666,91 | 0,00 |
| Summe Laufende Transfers | | | 592 163,55 | 362 782,10 |
| 2/211000+861000 | Volksschule | Zinsen- u. Annuitätzuschüsse Schul- u. Kindergartenfond | 3 852,21 | |
| 2/211000+861100 | Volksschule | Zinsenzuschüsse des Landes | 286,88 | |
| 2/213000+861000 | Sonderschulen | Transfers von Ländern, Landesfonds und Landeskammern | 366,31 | |
| 2/240000+861000 | Kindergärten | Zinsen- u. Annuitätzuschüsse Schul- u. Kindergartenfond | 17 437,47 | |
| 2/519100+861000 | Sonstige Einrichtungen und Maßnahmen | Transfers von Ländern, Landesfonds und Landeskammern | 9 190,72 | |
| 2/612000+861100 | Gemeindestraßen | Zinsenzuschüsse des Landes | 44,55 | |
| 2/639100+861000 | Sonstige Einrichtungen und Maßnahmen | Transfers von Ländern, Landesfonds und Landeskammern | 4 458,00 | |
| 2/690000+861000 | Verkehr, Sonstiges | Transfers von Ländern, Landesfonds und Landeskammern | 91,50 | |
| 2/940000+861000 | Bedarfszuweisungen | Bedarfszuweisungen (Strukturhilfe) | 264 084,62 | |
| 2/947000+861000 | Gemeindeförderung des Landes | Transfers von Ländern, Landesfonds und Landeskammern | 104 651,29 | |
| 6/240002+301000 | Tagesbetreuung | Kapitaltransfers von Ländern, Landesfonds und Landeskammern | 125 000,00 | |
| 6/612000+871000 | Gemeindestraßen | Beihilfen a Bedarfszuweisungen III | 180 500,00 | |
| 6/616000+301000 | Sonstige Straßen und Wege | Kapitaltransfers von Ländern, Landesfonds und Landeskammern | 19 466,91 | |
| 6/710000+301000 | Land- und forstwirtschaftlicher Wegebau | Kapitaltransfers von Ländern, Landesfonds und Landeskammern | 7 200,00 | |
| 6/710000+871000 | Land- und forstwirtschaftlicher Wegebau | Bedarfszuweisungen Land | 7 200,00 | |
| 1/419000-751000 | Sonstige Einrichtungen und Maßnahmen | Wohnsitzgemeindebeitrag - SHG | | 11 789,05 |
| 1/419000-751100 | Sonstige Einrichtungen und Maßnahmen | Sozialhilfeumlage | | 288 192,52 |
| 1/439000-751000 | Sonstige Einrichtungen und Maßnahmen | Kinder- und Jugendhilfe-Umlage | | 54 988,29 |
| 1/510000-751000 | Medizinische Bereichsversorgung | Beitrag an Pensionsverband | | 7 812,24 |
| Transferzahlungen von/an Gemeinden, Gemeindeverbände, Gemeindefonds | | | | |
| Gesamtsumme Transferzahlungen von/an Gemeinden, Gemeindeverbände, Gemeindefonds | | | 0,00 | 772 299,56 |
| Summe Kapitaltransfers | | | 0,00 | 0,00 |
| Summe Laufende Transfers | | | 0,00 | 772 299,56 |
| 1/000000-752000 | Gewählte Gemeindeorgane | Laufende Transferzahlungen (Pensionskasse) | | 25 448,60 |
| 1/022000-752000 | Standesamt | Standesamts u. Staatsbürgerschaftsbeitrag | | 32 302,54 |
| 1/212000-752000 | Hauptschulen | Schulumlage Lfd. Mittelschule | | 116 916,89 |
| 1/214000-752000 | Polytechnische Schulen | Schulumlage Lfd. Polytechnische Schule | | 17 313,66 |
| 1/562000-752000 | Sprengelbeiträge | Sprengelbeitrag Nökas (Zweckaufwand) | | 580 304,79 |
| 1/562100-752000 | Sprengelbeiträge | Sprengelbeitrag Nökas (Verwaltungs-) | | 13,08 |

| Haushaltskonto | Bezeichnung Ansatz | Bezeichnung Post | Summe Einzahlungen | Summe Auszahlungen |
|---|--|------------------|---------------------|---------------------|
| Transferzahlungen von/an Sozialversicherungsträger | | | | |
| | Gesamtsumme Transferzahlungen von/an Sozialversicherungsträger | | 0,00 | 0,00 |
| | Summe Kapitaltransfers | | 0,00 | 0,00 |
| | Summe Laufende Transfers | | 0,00 | 0,00 |
| Transferzahlungen von/an sonst. Träger des öffentlichen Rechts | | | | |
| | Gesamtsumme Transferzahlungen von/an sonst. Träger des öffentlichen Rechts | | 0,00 | 0,00 |
| | Summe Kapitaltransfers | | 0,00 | 0,00 |
| | Summe Laufende Transfers | | 0,00 | 0,00 |
| Gesamtsumme | | | 1 182 928,11 | 1 135 081,66 |

Nachweis über Haushaltsrücklagen und
Zahlungsmittelreserven (Anlage 6b)

| Haushaltsrücklagen | | Rücklagenstand | | | Rücklagenstand | Zahlungsmittelreserven | | |
|--|-----------------------------------|---------------------|------------------|-------------|---------------------|------------------------|------------------|-----------------------|
| Nr. | Verwendungszweck | 31.12.2021 | Zuführungen | Entnahmen | 31.12.2022 | 31.12.2021 | 31.12.2022 | Konto-/Sparbuchnummer |
| 8/9990934/00001 | Erneuerungsrücklage Wasserleitung | 70 014,13 | 11 005,38 | | 81 019,51 | 70 014,13 | 81 019,51 | ZW 20 294020 |
| Zweckgebundene Haushaltsrücklagen | | 70 014,13 | 11 005,38 | 0,00 | 81 019,51 | 70 014,13 | 81 019,51 | |
| 8/9990935/00001 | Eröffnungsrücklage | 5 793 972,44 | | | 5 793 972,44 | | | |
| Allgemeine Haushaltsrücklagen | | 5 793 972,44 | 0,00 | 0,00 | 5 793 972,44 | | | |
| Gesamtsummen | | 5 863 986,57 | 11 005,38 | 0,00 | 5 874 991,95 | 70 014,13 | 81 019,51 | |

Einzelnachweis über Finanzschulden und Schuldendienst
(Anlage 6c)

| Kontonummer Darlehensnr. | Ansatz | Darlehensgeber/Staat Aktenzahl | Verwendungszweck Genehmigungsdatum/-vermerk | Beschluss- Datum | Zinssatz Zinsindikator | Währung | Laufzeit |
|--|--------|--|--|---------------------|---------------------------|---------|----------------------------|
| 1. Darlehen für Investitionszwecke | | | | | | | |
| 1.1. ... von Trägern des öffentlichen Rechts | | | | | | | |
| 1.1.1. ... von Bund, Bundesfonds, Bundeskammern | | | | | | | |
| 1.1.2. ... von Ländern, Landesfonds, Landeskammern | | | | | | | |
| 4 10172 | 853000 | NÖ Landesbank-Hypothekebank AG/AT 07320211004 | Wohnung Arzthaus /NÖLR I/6A-05/320211/2 | | 0,500% | EUR | 01.01.1978 - 31.12.2025 |
| 17 10001 | 950000 | NÖ Wasserwirtschaftsfonds/AT 602501639 | WVA Großdietmanns BA 04, WA4-WWF-30151004/8 | | 1,000% | EUR | 01.05.2009 - 01.11.2035 |
| 17 10002 | 950000 | NÖ Wasserwirtschaftsfonds/AT 602509818 | ABA Großdietmanns BA07, WA4-WWF-30152007/7 | | 1,000% | EUR | 01.05.2010 - 01.11.2035 |
| 17 10003 | 950000 | NÖ Wasserwirtschaftsfonds/AT 602522768 | ABA Großdietmanns BA11, WA4-WWF-30152011/5 | | 1,000% | EUR | 01.05.2015 - 01.11.2041 |
| 1.1.3. ... von Gemeinden, Gemeindeverbänden, Gemeindefonds | | | | | | | |
| 1.1.4. ... von Sozialversicherungsträgern | | | | | | | |
| 1.1.5. ... von sonstigen Trägern des öffentlichen Rechts | | | | | | | |
| 1.2. ... von Beteiligungen der Gebietskörperschaft (ohne Finanzunternehmen) | | | | | | | |
| 1.3. ... von Unternehmen (ohne Beteiligungen und ohne Finanzunternehmen) | | | | | | | |
| 1.4. ... von Finanzunternehmen | | | | | | | |
| 1.4.1. ... von Finanzunternehmen im Inland | | | | | | | |
| 2 10212 | 851000 | UniCredit Bank Austria AG/AT 400.128.989 | Kanalbau BA 02 /21.7.97 ÖKK,Bauz.Vibor | | 0,725% | EUR | 01.01.1997 - 31.12.2025 |
| 2 10232 | 851000 | UniCredit Bank Austria AG/AT 400.138.525 | ABA 04 u. RW-Kanal Ehrd. | | 0,725% | EUR | 01.01.2005 - 31.12.2030 |
| 2 10272 | 851000 | UniCredit Bank Austria AG/AT 53000 169 424 | ABA Hörmanns BA 05 | | 0,432% | EUR | 01.01.2004 - 31.12.2029 |
| 4 10173 | 612000 | NÖ Landesbank-Hypothekebank AG/AT 466436607 | Siedlung Spanbichl - (WVA, ABA, Straßenbau) | | 2,731% | EUR | 01.01.2022 - 31.12.2047 |
| 4 10173 | 850001 | NÖ Landesbank-Hypothekebank AG/AT 466436607 | Siedlung Spanbichl - (WVA, ABA, Straßenbau) | | 2,731% | EUR | 01.01.2022 - 31.12.2047 |

| Kontonummer Darlehensnr. | Darlehenshöhe Gesamt | Buchwert 31.12.2021 | Zugang | Tilgung | Zinsen | Summe Schuldendienst | Schuldendienst- ersätze | Buchwert 31.12.2022 | Kursgewinn/ -verlust | Buchwert inkl. KG/KV | Netto Schuldendienst |
|-----------------------------|----------------------------|------------------------|------------|-----------|--------|-------------------------|----------------------------|------------------------|-------------------------|-------------------------|-------------------------|
| 4 10172 | 74 853,02 | 8 619,76 | | 2 579,98 | 39,88 | 2 619,86 | | 6 039,78 | | 6 039,78 | 2 619,86 |
| 17 10001 | 27 547,08 | 27 547,08 | | | | | | 27 547,08 | | 27 547,08 | |
| 17 10002 | 14 549,21 | 14 549,21 | | | | | | 14 549,21 | | 14 549,21 | |
| 17 10003 | 75 681,14 | 75 681,14 | | | | | | 75 681,14 | | 75 681,14 | |
| 2 10212 | 2 950 517,07 | 555 918,45 | | 69 489,79 | 0,03 | 69 489,82 | 97 936,18 | 486 428,66 | | 486 428,66 | -28 446,36 |
| 2 10232 | 150 000,00 | 56 236,98 | | 3 308,06 | | 3 308,06 | 13 394,28 | 52 928,92 | | 52 928,92 | -10 086,22 |
| 2 10272 | 400 000,00 | 158 052,69 | | 17 407,80 | 327,81 | 17 735,61 | 15 038,25 | 140 644,89 | | 140 644,89 | 2 697,36 |
| 4 10173 | 208 560,00 1 200 000,00 | | 208 560,00 | | | | | 208 560,00 | | 208 560,00 | |
| 4 10173 | 210 600,00 1 200 000,00 | | 210 600,00 | | | | | 210 600,00 | | 210 600,00 | |

| Kontonummer Darlehensnr. | Ansatz | Darlehensgeber/Staat Aktenzahl | Verwendungszweck Genehmigungsdatum/-vermerk | Beschluss- Datum | Zinssatz Zinsindikator | Währung | Laufzeit |
|-----------------------------|--------|--|--|--|---------------------------|---------|----------------------------|
| 4 10173 | 851007 | NÖ Landesbank-Hypothekenbank AG/AT 466436607 | Siedlung Spanbichl - (WVA, ABA, Straßenbau) | Kanal Spanbichl | 2,731% euribor12m | EUR | 01.01.2022 - 31.12.2047 |
| 5 10222 | 851000 | P.S.K. Österreichische Postsparkasse AG/AT 1- 151-296 | BA 03 | Betriebe der Abwasserbeseitigung | 1,030% | EUR | 01.01.1999 - 31.12.2027 |
| 5 10292 | 851000 | P.S.K. Österreichische Postsparkasse AG/AT 1-176-941 | Spanbichlsiedlung BA 07 | Betriebe der Abwasserbeseitigung | 0,732% | EUR | 01.01.2005 - 31.12.2030 |
| 7 10202 | 851000 | Raiffeisenbank Oberes Waldviertel reg. GenmbH/AT 3-25.030.016, 6-25.030.016 | Kanalbau BA 01 /27.11.96, Bauzeit Vibor | Betriebe der Abwasserbeseitigung | 0,428% | EUR | 01.01.1996 - 31.12.2024 |
| 7 10400 | 211000 | Raiffeisenbank Oberes Waldviertel reg. GenmbH/AT AT73 3241 5009 2503 0016 | Volkschule Umbau Turnsaal | Volksschule | 0,500% | EUR | 01.01.2010 - 31.12.2025 |
| 7 10700 | 851000 | Raiffeisenbank Oberes Waldviertel reg. GenmbH/AT 10-25.030.016 | Kanalbau KG Höhenberg | Betriebe der Abwasserbeseitigung | 0,500% | EUR | 01.01.2011 - 31.12.2036 |
| 7 10800 | 851000 | Raiffeisenbank Oberes Waldviertel reg. GenmbH/AT 8-25.030.016 | Kanalbau BA 08+09 | Betriebe der Abwasserbeseitigung | 0,460% | EUR | 01.01.2010 - 31.12.2025 |
| 7 10801 | 240001 | Raiffeisenbank Oberes Waldviertel reg. GenmbH/AT AT64 3241 5011 2503 0016 | Neubau Tagesbetreuungseinrichtung | Neubau Tagesbetreuungseinrichtun g | 0,981% euribor12m | EUR | 01.01.2022 - 31.12.2036 |
| 19 10352 | 851000 | Austrian Anadi Bank AG/AT 890086012 | Kanalbau Ehrendorf | Betriebe der Abwasserbeseitigung | 2,000% | EUR | 01.01.1993 - 31.12.2030 |
| 20 10500 | 612000 | Volksbank Oberes Waldviertel/AT 5064886 2200 | Gehsteig Eichberger Straße Friedhof, Dietmanns | Gemeindestraßen | 0,951% | EUR | 01.01.2012 - 31.12.2022 |

1.4.2. ... von Finanzunternehmen im Ausland**1.5. ... von Sonstigen****Zwischensumme****2. Finanzschulden für den laufenden Aufwand****2.1. ... von Trägern des öffentlichen Rechts****2.1.1. ... von Bund, Bundesfonds, Bundeskammern****2.1.2. ... von Ländern, Landesfonds, Landeskammern**

| Kontonummer Darlehensnr. | Darlehenshöhe Gesamt | Buchwert 31.12.2021 | Zugang | Tilgung | Zinsen | Summe Schuldendienst | Schuldendienst- ersätze | Buchwert 31.12.2022 | Kursgewinn/ -verlust | Buchwert inkl. KG/KV | Netto Schuldendienst |
|-----------------------------|----------------------------|------------------------|---------------------|-------------------|-----------------|-------------------------|----------------------------|------------------------|-------------------------|-------------------------|-------------------------|
| 4 10173 | 780 840,00 1 200 000,00 | | 780 840,00 | | | | | 780 840,00 | | 780 840,00 | |
| 5 10222 | 700 638,79 | 180 149,13 | | 32 270,85 | 1 098,21 | 33 369,06 | 27 984,03 | 147 878,28 | | 147 878,28 | 5 385,03 |
| 5 10292 | 250 000,00 | 100 952,78 | | 10 991,81 | 489,75 | 11 481,56 | 1 179,67 | 89 960,97 | | 89 960,97 | 10 301,89 |
| 7 10202 | 888 207,38 | 107 809,90 | | 43 028,25 | 270,05 | 43 298,30 | 29 643,21 | 64 781,65 | | 64 781,65 | 13 655,09 |
| 7 10400 | 291 500,00 | 80 921,95 | | 20 076,54 | 384,74 | 20 461,28 | 286,88 | 60 845,41 | | 60 845,41 | 20 174,40 |
| 7 10700 | 558 500,00 | 346 937,98 | | 22 318,63 | 1 730,45 | 24 049,08 | 14 079,33 | 324 619,35 | | 324 619,35 | 9 969,75 |
| 7 10800 | 132 000,00 | 36 792,75 | | 9 128,19 | 174,93 | 9 303,12 | 3 391,33 | 27 664,56 | | 27 664,56 | 5 911,79 |
| 7 10801 | 700 000,00 | | 700 000,00 | 46 623,78 | 1 319,40 | 47 943,18 | | 653 376,22 | | 653 376,22 | 47 943,18 |
| 19 10352 | 54 141,26 | 17 756,58 | | 1 819,60 | 346,08 | 2 165,68 | | 15 936,98 | | 15 936,98 | 2 165,68 |
| 20 10500 | 66 000,00 | 6 600,00 | | 6 600,00 | 51,20 | 6 651,20 | 44,55 | | | | 6 606,65 |
| | | 1 774 526,38 | 1 900 000,00 | 285 643,28 | 6 232,53 | 291 875,81 | 202 977,71 | 3 388 883,10 | 0,00 | 3 388 883,10 | 88 898,10 |

| Kontonummer Darlehensnr. | Ansatz | Darlehensgeber/Staat Aktenzahl | Verwendungszweck Genehmigungsdatum/-vermerk | Beschluss- Datum | Zinssatz Zinsindikator | Währung | Laufzeit |
|-----------------------------|--------|-----------------------------------|---|---------------------|---------------------------|---------|----------|
| 2.1.3. | | | ... von Gemeinden, Gemeindeverbänden, Gemeindefonds | | | | |
| 2.1.4. | | | ... von Sozialversicherungsträgern | | | | |
| 2.1.5. | | | ... von sonstigen Trägern des öffentlichen Rechts | | | | |
| 2.2. | | | ... von Beteiligungen der Gebietskörperschaft (ohne Finanzunternehmungen) | | | | |
| 2.3. | | | ... von Unternehmen (ohne Beteiligungen und ohne Finanzunternehmungen) | | | | |
| 2.4. | | | ... von Finanzunternehmen | | | | |
| 2.4.1. | | | ... von Finanzunternehmen im Inland | | | | |
| 2.4.2. | | | ... von Finanzunternehmen im Ausland | | | | |
| 2.5. | | | ... von Sonstigen | | | | |

Zwischensumme

SUMME (1 und 2)

Davon ohne A85-89

Davon A85-89

| Kontonummer Darlehensnr. | Darlehenshöhe Gesamt | Buchwert 31.12.2021 | Zugang | Tilgung | Zinsen | Summe Schuldendienst | Schuldendienst- ersätze | Buchwert 31.12.2022 | Kursgewinn/ -verlust | Buchwert inkl. KG/KV | Netto Schuldendienst |
|-----------------------------|-------------------------|------------------------|--------------|------------|----------|-------------------------|----------------------------|------------------------|-------------------------|-------------------------|-------------------------|
| | | 0,00 | 0,00 | 0,00 | 0,00 | 0,00 | 0,00 | 0,00 | 0,00 | 0,00 | 0,00 |
| | | 1 774 526,38 | 1 900 000,00 | 285 643,28 | 6 232,53 | 291 875,81 | 202 977,71 | 3 388 883,10 | 0,00 | 3 388 883,10 | 88 898,10 |
| | | 205 299,38 | 908 560,00 | 73 300,32 | 1 755,34 | 75 055,66 | 331,43 | 1 040 559,06 | 0,00 | 1 040 559,06 | 74 724,23 |
| | | 1 569 227,00 | 991 440,00 | 212 342,96 | 4 477,19 | 216 820,15 | 202 646,28 | 2 348 324,04 | 0,00 | 2 348 324,04 | 14 173,87 |

Nachweis über hausinterne Vergütungen (Anlage 6f)

| Gruppenebene | | Erträge | Aufwendungen |
|--|--|--------------------------|-------------------------|
| 0 | Vertretungskörper und allgemeine Verwaltung | 21 400,00 | 0,00 |
| 1 | Öffentliche Ordnung und Sicherheit | 0,00 | 0,00 |
| 2 | Unterricht, Erziehung, Sport und Wissenschaft | 0,00 | 0,00 |
| 3 | Kunst, Kultur und Kultus | 0,00 | 0,00 |
| 4 | Soziale Wohlfahrt und Wohnbauförderung | 0,00 | 0,00 |
| 5 | Gesundheit | 0,00 | 0,00 |
| 6 | Straßen- und Wasserbau, Verkehr | 0,00 | 0,00 |
| 7 | Wirtschaftsförderung | 0,00 | 0,00 |
| 8 | Dienstleistungen | 0,00 | 21 400,00 |
| 9 | Finanzwirtschaft | 0,00 | 0,00 |
| Summe | | 21 400,00 | 21 400,00 |
| Nicht voranschlagswirksame Gebarung | | Mittelaufbringung | Mittelverwendung |
| 270 | Finanzamt Vorsteuerbeträge (nicht voranschlagswirksame Gebarung) | 0,00 | 0,00 |
| 360 | Umsatzsteuer (nicht voranschlagswirksame Gebarung) | 0,00 | 0,00 |
| Summe | | 0,00 | 0,00 |

Anlagenspiegel Einzelkonten (Anlage 6g)

| Ansatz MVAG Konto | Bezeichnung | Inbetrieb- nahme | RND | ND | Buchwert 31.12.2021 | Zugänge/ + Umbuchungen - | Abgänge/ | Wertaufholung+/ Wertminderung- | Abschreibung | Buchwert 31.12.2022 |
|----------------------|--|---------------------|------|------|------------------------|-----------------------------|-------------|-----------------------------------|------------------|------------------------|
| 010000 | Gemeindeamt | | | | 275 757,63 | 4 270,80 | 0,00 | 0,00 | 21 545,40 | 258 483,03 |
| 1010 | Immaterielle Vermögenswerte | | | | 13 252,81 | 0,00 | 0,00 | 0,00 | 3 799,65 | 9 453,16 |
| 4/0440001/01192 | ProOffice Wasser/Kanal | 21.12.2017 | 4,5 | 10,0 | 2 976,60 | 0,00 | 0,00 | 0,00 | 541,20 | 2 435,40 |
| 4/0440001/01249 | Adobe Acrobat Pro | 18.09.2019 | 6,5 | 10,0 | 472,50 | 0,00 | 0,00 | 0,00 | 63,00 | 409,50 |
| 4/0440001/03669 | K5 Lohn Modul - Rückstellungen | 30.09.2019 | 6,5 | 10,0 | 476,10 | 0,00 | 0,00 | 0,00 | 63,48 | 412,62 |
| 4/0440001/00607 | K5 Verfahren | 13.05.2009 | 0,0 | 10,0 | 0,00 | 0,00 | 0,00 | 0,00 | 0,00 | 0,00 |
| 4/0440001/00608 | LMR Software | 12.07.2010 | 0,0 | 10,0 | 0,00 | 0,00 | 0,00 | 0,00 | 0,00 | 0,00 |
| 4/0440001/00610 | MS Office | 24.07.2012 | 0,0 | 10,0 | 91,80 | 0,00 | 0,00 | 0,00 | 91,80 | 0,00 |
| 4/0440001/00612 | K5 Finanz | 13.09.2013 | 0,5 | 10,0 | 1 822,86 | 0,00 | 0,00 | 0,00 | 1 215,24 | 607,62 |
| 4/0440001/00614 | Digiplan | 02.06.2015 | 2,0 | 10,0 | 356,40 | 0,00 | 0,00 | 0,00 | 118,80 | 237,60 |
| 4/0440001/00616 | ELAK | 16.06.2016 | 3,0 | 10,0 | 6 360,48 | 0,00 | 0,00 | 0,00 | 1 590,12 | 4 770,36 |
| 4/0440001/00619 | K5 EB Erfassen u. Bewerten | 03.02.2017 | 0,0 | 5,0 | 0,00 | 0,00 | 0,00 | 0,00 | 0,00 | 0,00 |
| 4/0440001/00622 | GeoOffice Express | 22.06.2018 | 5,0 | 10,0 | 696,07 | 0,00 | 0,00 | 0,00 | 116,01 | 580,06 |
| 1022 | Gebäude und Bauten | | | | 248 615,14 | 0,00 | 0,00 | 0,00 | 11 470,81 | 237 144,33 |
| 2/0060001/01119 | Zubau Heizraum | 31.12.2014 | 41,5 | 50,0 | 17 029,45 | 0,00 | 0,00 | 0,00 | 400,69 | 16 628,76 |
| 2/0060001/02097 | Gebäude Gemeindeamt inkl. Zubau hinterer Eingang | 01.01.2017 | 22,0 | 28,0 | 207 590,22 | 0,00 | 0,00 | 0,00 | 9 025,66 | 198 564,56 |
| 2/0070003/01118 | Zubau Kühlhaus/Carport | 14.11.2008 | 18,5 | 33,0 | 14 075,78 | 0,00 | 0,00 | 0,00 | 721,83 | 13 353,95 |
| 2/0120001/01120 | Heizung Neubau - Pelletsheizung | 08.09.2014 | 6,5 | 15,0 | 9 919,69 | 0,00 | 0,00 | 0,00 | 1 322,63 | 8 597,06 |
| 1024 | Sonderanlagen | | | | 0,00 | 0,00 | 0,00 | 0,00 | 0,00 | 0,00 |
| 2/0180004/01202 | Elektrotankstelle | 16.05.2012 | 0,0 | 8,0 | 0,00 | 0,00 | 0,00 | 0,00 | 0,00 | 0,00 |
| 1026 | Amts-, Betriebs- und Geschäftsausstattung | | | | 26 418,63 | 4 270,80 | 0,00 | 0,00 | 6 810,10 | 23 879,33 |
| 4/0110002/03763 | Schrank Erdgeschoß (Ortsvorsteher) | 30.09.2021 | 8,5 | 10,0 | 902,33 | 0,00 | 0,00 | 0,00 | 94,98 | 807,35 |
| 4/0110002/00611 | Ordnerdrehsäule | 07.07.2011 | 0,0 | 10,0 | 0,00 | 0,00 | 0,00 | 0,00 | 0,00 | 0,00 |
| 4/0110002/00613 | Bürosessel | 31.01.2014 | 1,0 | 10,0 | 308,88 | 0,00 | 0,00 | 0,00 | 154,44 | 154,44 |
| 4/0110002/00625 | Lamellenvorhänge | 25.03.2019 | 6,0 | 10,0 | 2 646,00 | 0,00 | 0,00 | 0,00 | 378,00 | 2 268,00 |
| 4/0180001/00620 | Server Gemeindeamt | 03.08.2018 | 2,5 | 7,0 | 10 796,99 | 0,00 | 0,00 | 0,00 | 3 084,85 | 7 712,14 |
| 4/0180003/01246 | PCs - HP Pro Desk 600 Gemeindamt | 11.09.2019 | 0,5 | 4,0 | 1 492,20 | 0,00 | 0,00 | 0,00 | 994,80 | 497,40 |
| 4/0180003/01248 | Notebook LENOVO ThinkPad E15 G1 | 26.08.2020 | 5,5 | 8,0 | 1 034,92 | 0,00 | 0,00 | 0,00 | 159,22 | 875,70 |
| 4/0180003/00617 | Laptop Bürgermeister | 11.07.2016 | 0,0 | 4,0 | 0,00 | 0,00 | 0,00 | 0,00 | 0,00 | 0,00 |
| 4/0180004/03742 | HP ProBook 650 - HomeOffice Ausstattung | 30.03.2021 | 6,0 | 8,0 | 6 363,00 | 0,00 | 0,00 | 0,00 | 909,00 | 5 454,00 |
| 4/0180004/03745 | HP ProBook 450 inkl. Monitor | 22.09.2022 | 7,5 | 8,0 | 0,00 | 2 275,20 | 0,00 | 0,00 | 142,20 | 2 133,00 |
| 4/0180004/00615 | Beamer Gemeindeamt | 16.06.2016 | 1,0 | 8,0 | 168,13 | 0,00 | 0,00 | 0,00 | 84,07 | 84,06 |
| 4/0180004/00618 | NAS Gemeindeamt | 17.01.2017 | 2,0 | 8,0 | 168,75 | 0,00 | 0,00 | 0,00 | 56,25 | 112,50 |
| 4/0180004/00626 | Zeiterfassungsmodul - ISGUS Gemeindeamt | 03.06.2019 | 4,0 | 8,0 | 1 221,93 | 0,00 | 0,00 | 0,00 | 244,39 | 977,54 |
| 4/0320001/00624 | Fotoapparat Gemeindeamt | 22.01.2019 | 2,0 | 6,0 | 274,50 | 0,00 | 0,00 | 0,00 | 91,50 | 183,00 |
| 4/0330001/00001 | Telefonanlage Gemeindeamt | 18.10.2019 | 1,5 | 5,0 | 1 041,00 | 0,00 | 0,00 | 0,00 | 416,40 | 624,60 |
| 4/0440001/03670 | WebOffice | 29.08.2022 | | | 0,00 | 1 995,60 | 0,00 | 0,00 | 0,00 | 1 995,60 |

| Ansatz MVAG Konto | Bezeichnung | Inbetrieb- nahme | RND | ND | Buchwert 31.12.2021 | Zugänge/ + Umbuchungen | Abgänge/ - | Wertaufholung+/ Wertminderung- | Abschreibung | Buchwert 31.12.2022 |
|----------------------|---|---------------------|------|------|------------------------|---------------------------|---------------|-----------------------------------|------------------|------------------------|
| 1311 | Investitionszuschüsse von Trägern öffentlichen Rechts | | | | -12 528,95 | 0,00 | 0,00 | 0,00 | -535,16 | -11 993,79 |
| 2/0060001/03738 | KT Zubau Heizraum | 31.12.2014 | 41,5 | 50,0 | -10 339,96 | 0,00 | 0,00 | 0,00 | -243,29 | -10 096,67 |
| 2/0120001/03739 | KT Heizung Neubau - Pelletsheizung | 28.11.2014 | 6,5 | 15,0 | -2 188,99 | 0,00 | 0,00 | 0,00 | -291,87 | -1 897,12 |
| 031000 | Amt für Raumordnung und Raumplanung | | | | 63 617,90 | 20 440,23 | 0,00 | 0,00 | 7 505,99 | 76 552,14 |
| 1010 | Immaterielle Vermögenswerte | | | | 63 617,90 | 20 440,23 | 0,00 | 0,00 | 7 505,99 | 76 552,14 |
| 4/0420001/00001 | Flächenwidmungsplan 2020 | 09.09.2020 | 2,5 | 5,0 | 24 926,54 | 0,00 | 0,00 | 0,00 | 7 121,87 | 17 804,67 |
| 4/0420001/00002 | Flächenwidmungsplan 2021 | 26.03.2021 | 0,0 | | 38 691,36 | 0,00 | 0,00 | 0,00 | 0,00 | 38 691,36 |
| 4/0420001/00003 | Flächenwidmungsplan 2022 | 04.04.2022 | | | 0,00 | 20 440,23 | 0,00 | 0,00 | 384,12 | 20 056,11 |
| 163000 | Freiwillige Feuerwehren | | | | 412 815,53 | 1 611,20 | 0,00 | 0,00 | 30 706,99 | 383 719,74 |
| 1021 | Grundstücke, Grundstückseinrichtungen und Infrastruktur | | | | 35 081,89 | 1 611,20 | 0,00 | 0,00 | 0,00 | 36 693,09 |
| 1/0020001/01211 | Grundstück Nr. 1255/2, KG-Nr. 7023, Baufläche, Unterlemt 08.11.2021 | | | | 35 081,89 | 1 611,20 | 0,00 | 0,00 | 0,00 | 36 693,09 |
| 1022 | Gebäude und Bauten | | | | 276 596,78 | 0,00 | 0,00 | 0,00 | 14 088,54 | 262 508,24 |
| 2/0060001/00230 | Gebäude Feuerwehr Dietmanns Hörmannser Straße 2, Die | 01.01.1981 | 8,0 | 50,0 | 61 854,43 | 0,00 | 0,00 | 0,00 | 6 872,71 | 54 981,72 |
| 2/0060001/00231 | Gebäude Feuerwehr Eichberg Eichberg 52 | 01.01.1972 | 0,0 | 50,0 | 0,00 | 0,00 | 0,00 | 0,00 | 0,00 | 0,00 |
| 2/0060001/02923 | Gebäude alt 1 Feuerwehr Höhenberg | 01.01.1945 | 0,0 | 50,0 | 0,00 | 0,00 | 0,00 | 0,00 | 0,00 | 0,00 |
| 2/0060001/02924 | Gebäude alt 2 Feuerwehr Höhenberg | 01.01.1993 | 20,0 | 50,0 | 9 281,47 | 0,00 | 0,00 | 0,00 | 441,97 | 8 839,50 |
| 2/0060001/00560 | Gebäude Feuerwehr Höhenberg Höhenberg 63 | 01.01.2017 | 44,0 | 50,0 | 162 719,38 | 0,00 | 0,00 | 0,00 | 3 615,99 | 159 103,39 |
| 2/0060001/00561 | Gebäude Feuerwehr Hörmanns Hörmanns 10 | 01.01.1997 | 13,0 | 39,0 | 23 648,62 | 0,00 | 0,00 | 0,00 | 1 689,19 | 21 959,43 |
| 2/0060001/00562 | Gebäude Feuerwehr Unterlembach Unterlembach 73 | 01.01.1985 | 12,0 | 50,0 | 19 092,88 | 0,00 | 0,00 | 0,00 | 1 468,68 | 17 624,20 |
| 2/0060001/00563 | Gebäude Feuerwehr Wielands | 01.01.1945 | 0,0 | 50,0 | 0,00 | 0,00 | 0,00 | 0,00 | 0,00 | 0,00 |
| 1025 | Technische Anlagen, Fahrzeuge und Maschinen | | | | 370 492,83 | 0,00 | 0,00 | 0,00 | 35 868,12 | 334 624,71 |
| 4/0150002/01220 | Mannschaftswagen FF Dietmanns | 11.03.2013 | 5,0 | 15,0 | 8 780,49 | 0,00 | 0,00 | 0,00 | 1 463,42 | 7 317,07 |
| 4/0150002/01221 | KLF Kleinlöschfahrzeug FF Höhenberg | 21.02.2007 | 9,0 | 25,0 | 34 522,07 | 0,00 | 0,00 | 0,00 | 3 452,21 | 31 069,86 |
| 4/0150002/01226 | Feuerwehrauto Wielands | 27.04.2000 | 2,0 | 25,0 | 9 645,46 | 0,00 | 0,00 | 0,00 | 3 215,15 | 6 430,31 |
| 4/0150002/00650 | Feuerwehrauto TLF Dietmanns | 30.08.2005 | 7,5 | 25,0 | 91 884,02 | 0,00 | 0,00 | 0,00 | 10 809,88 | 81 074,14 |
| 4/0150002/00652 | Feuerwehrauto Eichberg | 02.12.2004 | 6,5 | 25,0 | 33 819,67 | 0,00 | 0,00 | 0,00 | 4 509,29 | 29 310,38 |
| 4/0150002/00655 | Iveco, FF-Auto Hörmanns | 05.11.2008 | 10,5 | 25,0 | 72 644,12 | 0,00 | 0,00 | 0,00 | 6 316,88 | 66 327,24 |
| 4/0150002/00659 | Feuerwehrauto Unterlembach | 23.06.2017 | 19,0 | 25,0 | 113 943,54 | 0,00 | 0,00 | 0,00 | 5 697,18 | 108 246,36 |
| 4/0190003/01219 | Tragkraftspritze FF Höhenberg | 10.02.2010 | 12,0 | 25,0 | 5 253,46 | 0,00 | 0,00 | 0,00 | 404,11 | 4 849,35 |
| 1026 | Amts-, Betriebs- und Geschäftsausstattung | | | | 19 183,63 | 0,00 | 0,00 | 0,00 | 2 546,73 | 16 636,90 |
| 4/0110002/01218 | Atemschutzmasken FF Unterlembach | 20.06.2014 | 9,0 | 18,0 | 2 792,70 | 0,00 | 0,00 | 0,00 | 279,27 | 2 513,43 |
| 4/0110002/01230 | Atemschutzmasken FF Höhenberg | 17.03.2008 | 3,0 | 18,0 | 1 015,73 | 0,00 | 0,00 | 0,00 | 253,93 | 761,80 |
| 4/0190003/01222 | Tragkraftspritze FF Unterlembach | 09.05.2003 | 5,0 | 25,0 | 2 448,00 | 0,00 | 0,00 | 0,00 | 408,00 | 2 040,00 |
| 4/0190003/01223 | Tragkraftspritze FF Hörmanns | 13.01.2015 | 17,0 | 25,0 | 9 360,00 | 0,00 | 0,00 | 0,00 | 520,00 | 8 840,00 |
| 4/0190003/01228 | Tragkraftspritze FF Wielands | 19.07.1999 | 1,5 | 25,0 | 1 017,41 | 0,00 | 0,00 | 0,00 | 406,96 | 610,45 |

| Ansatz | MVAG | Bezeichnung | Inbetrieb- | RND | ND | Buchwert | Zugänge/ | Abgänge/ | Wertaufholung+/ | Abschreibung | Buchwert |
|---------------|--------------------------------|--|------------|------|------|--------------------|------------------|-------------|-----------------|-------------------|--------------------|
| | Konto | | nahme | | | 31.12.2021 | + Umbuchungen - | - | Wertminderung- | | 31.12.2022 |
| | 4/0240001/01216 | Sendemodul FF Eichberg | 31.01.2019 | 6,0 | 10,0 | 899,64 | 0,00 | 0,00 | 0,00 | 128,52 | 771,12 |
| | 4/0240001/01217 | Sirene FF Eichberg | 27.03.2015 | 2,0 | 10,0 | 1 650,15 | 0,00 | 0,00 | 0,00 | 550,05 | 1 100,10 |
| | 1311 | Investitionszuschüsse von Trägern öffentlichen Rechts | | | | -288 539,60 | 0,00 | 0,00 | 0,00 | -21 796,40 | -266 743,20 |
| | 2/0060001/03691 | KT Gebäude Feuerwehr Höhenberg Höhenberg 63 KT | 30.12.2015 | 44,0 | 50,0 | -63 000,00 | 0,00 | 0,00 | 0,00 | -1 400,00 | -61 600,00 |
| | 4/0110002/03750 | KT Atemschutzmasken FF Unterlembach | 20.06.2014 | 9,0 | 18,0 | -950,00 | 0,00 | 0,00 | 0,00 | -95,00 | -855,00 |
| | 4/0110002/03757 | KT Atemschutzmasken FF Höhenberg | 17.03.2008 | 3,0 | 18,0 | -346,66 | 0,00 | 0,00 | 0,00 | -86,67 | -259,99 |
| | 4/0150002/01225 | Mannschaftswagen - Beitrag Feuerwehr Dietmanns | 18.03.2013 | 5,0 | 15,0 | -2 400,00 | 0,00 | 0,00 | 0,00 | -400,00 | -2 000,00 |
| | 4/0150002/01227 | Feuerwehrauto Wielands - Beitrag Feuerwehr | 17.05.2000 | 2,0 | 25,0 | -2 625,27 | 0,00 | 0,00 | 0,00 | -875,09 | -1 750,18 |
| | 4/0150002/03731 | KT Feuerwehrauto TLF Dietmanns | 25.08.2005 | 7,5 | 25,0 | -21 352,00 | 0,00 | 0,00 | 0,00 | -2 512,00 | -18 840,00 |
| | 4/0150002/03732 | KT Feuerwehrauto Eichberg | 31.12.2004 | 6,5 | 25,0 | -900,00 | 0,00 | 0,00 | 0,00 | -120,00 | -780,00 |
| | 4/0150002/03733 | KT Iveco, FF-Auto Hörmanns | 17.11.2008 | 10,5 | 25,0 | -19 688,00 | 0,00 | 0,00 | 0,00 | -1 712,00 | -17 976,00 |
| | 4/0150002/03734 | KT Feuerwehrauto Unterlembach | 27.07.2017 | 19,0 | 25,0 | -65 306,11 | 0,00 | 0,00 | 0,00 | -3 265,31 | -62 040,80 |
| | 4/0150002/03752 | KT Mannschaftswagen FF Dietmanns | 18.03.2013 | 5,0 | 15,0 | -2 799,99 | 0,00 | 0,00 | 0,00 | -466,67 | -2 333,32 |
| | 4/0150002/03753 | KT KLF Kleinlöschfahrzeug FF Höhenberg | 06.11.2006 | 9,0 | 25,0 | -8 400,00 | 0,00 | 0,00 | 0,00 | -840,00 | -7 560,00 |
| | 4/0150002/03755 | KT Feuerwehrauto Wielands | 19.04.2000 | 2,0 | 25,0 | -3 924,34 | 0,00 | 0,00 | 0,00 | -1 308,11 | -2 616,23 |
| | 4/0150002/00651 | Feuerwehrauto - Beitrag Feuerwehr Dietmanns | 02.06.2005 | 7,5 | 25,0 | -21 522,00 | 0,00 | 0,00 | 0,00 | -2 532,00 | -18 990,00 |
| | 4/0150002/00654 | Feuerwehrauto - Beitrag Feuerwehr Eichberg | 08.10.2004 | 6,5 | 25,0 | -16 909,84 | 0,00 | 0,00 | 0,00 | -2 254,65 | -14 655,19 |
| | 4/0150002/00656 | Iveco - Beitrag Feuerwehr Hörmanns zu Feuerwehrauto | 24.09.2008 | 10,5 | 25,0 | -18 534,64 | 0,00 | 0,00 | 0,00 | -1 611,71 | -16 922,93 |
| | 4/0150002/00660 | Feuerwehrauto - Beitrag Feuerwehr Unterlembach | 19.05.2017 | 19,0 | 25,0 | -32 000,00 | 0,00 | 0,00 | 0,00 | -1 600,00 | -30 400,00 |
| | 4/0190003/01176 | Tragkraftspritze - Beitrag Feuerwehr Unterlembach | 24.04.2003 | 5,0 | 25,0 | -864,00 | 0,00 | 0,00 | 0,00 | -144,00 | -720,00 |
| | 4/0190003/01224 | Tragkraftspritze - Beitrag Feuerwehr Hörmanns | 12.01.2015 | 17,0 | 25,0 | -3 600,00 | 0,00 | 0,00 | 0,00 | -200,00 | -3 400,00 |
| | 4/0190003/03751 | KT Tragkraftspritze FF Höhenberg | 01.09.2010 | 12,0 | 25,0 | -616,98 | 0,00 | 0,00 | 0,00 | -47,46 | -569,52 |
| | 4/0190003/03754 | KT Tragkraftspritze FF Hörmanns | 12.01.2015 | 17,0 | 25,0 | -2 160,00 | 0,00 | 0,00 | 0,00 | -120,00 | -2 040,00 |
| | 4/0190003/03756 | KT Tragkraftspritze FF Wielands | 27.09.1999 | 1,5 | 25,0 | -305,23 | 0,00 | 0,00 | 0,00 | -122,09 | -183,14 |
| | 4/0240001/01231 | Atemschutzmasken Beitrag der Feuerwehr | 17.03.2008 | 3,0 | 18,0 | -334,54 | 0,00 | 0,00 | 0,00 | -83,64 | -250,90 |
| 163001 | Feuerwehr Eichberg | | | | | 0,00 | 6 000,00 | 0,00 | 0,00 | 0,00 | 6 000,00 |
| | 1022 | Gebäude und Bauten | | | | 0,00 | 6 000,00 | 0,00 | 0,00 | 0,00 | 6 000,00 |
| | 2/0060001/03762 | FF-Haus Eichberg | 31.12.2009 | 50,0 | 50,0 | 0,00 | 6 000,00 | 0,00 | 0,00 | 0,00 | 6 000,00 |
| 163002 | Freiwillige Feuerwehren | | | | | 0,00 | 17 205,30 | 0,00 | 0,00 | 1 720,53 | 15 484,77 |
| | 1022 | Gebäude und Bauten | | | | 0,00 | 17 205,30 | 0,00 | 0,00 | 1 720,53 | 15 484,77 |
| | 2/0350003/00001 | Büro-Container (2Stk) | 30.05.2022 | 9,0 | 10,0 | 0,00 | 17 205,30 | 0,00 | 0,00 | 1 720,53 | 15 484,77 |
| 163004 | Freiwillige Feuerwehren | | | | | 0,00 | 14 820,00 | 0,00 | 0,00 | 0,00 | 14 820,00 |
| | 1022 | Gebäude und Bauten | | | | 0,00 | 14 820,00 | 0,00 | 0,00 | 0,00 | 14 820,00 |
| | 2/0060001/03760 | Neubau Gebäude Feuerwehrhaus Unterlembach | 31.12.2009 | 50,0 | 50,0 | 0,00 | 14 820,00 | 0,00 | 0,00 | 0,00 | 14 820,00 |

| Ansatz MVAG Konto | Bezeichnung | Inbetrieb- nahme | RND | ND | Buchwert 31.12.2021 | Zugänge/ + Umbuchungen - | Abgänge/ - | Wertaufholung+/ Wertminderung- | Abschreibung | Buchwert 31.12.2022 |
|---------------------------|--|---------------------|------|------|------------------------|-----------------------------|---------------|-----------------------------------|------------------|------------------------|
| 211000 Volksschule | | | | | 1 232 659,52 | 37 582,96 | 0,00 | 0,00 | 36 682,36 | 1 233 560,12 |
| 1022 | Gebäude und Bauten | | | | 1 406 916,11 | 24 499,20 | 0,00 | 0,00 | 35 172,90 | 1 396 242,41 |
| 2/0060001/01188 | Gebäude Volksschule | 01.01.2017 | 39,0 | 45,0 | 1 406 916,11 | 0,00 | 0,00 | 0,00 | 35 172,90 | 1 371 743,21 |
| 2/0060001/03761 | Zubau/Umbau Gebäude Volksschule - Aufstockung | 31.12.2099 | 50,0 | 50,0 | 0,00 | 24 499,20 | 0,00 | 0,00 | 0,00 | 24 499,20 |
| 1025 | Technische Anlagen, Fahrzeuge und Maschinen | | | | 1 008,35 | 0,00 | 0,00 | 0,00 | 144,05 | 864,30 |
| 4/0240001/01116 | Einscheibenmaschine | 06.05.2019 | 6,0 | 10,0 | 1 008,35 | 0,00 | 0,00 | 0,00 | 144,05 | 864,30 |
| 1026 | Amts-, Betriebs- und Geschäftsausstattung | | | | 47 626,50 | 13 083,76 | 0,00 | 0,00 | 8 724,77 | 51 985,49 |
| 4/0110002/01100 | Kindertische, -bänke | 26.02.2019 | 6,0 | 10,0 | 2 159,88 | 0,00 | 0,00 | 0,00 | 308,55 | 1 851,33 |
| 4/0110002/01101 | Taschenregale schul. Nachmittagsbetreuung | 23.04.2019 | 6,0 | 10,0 | 1 003,92 | 0,00 | 0,00 | 0,00 | 143,42 | 860,50 |
| 4/0110002/01104 | Schultafel | 26.03.2015 | 2,0 | 10,0 | 267,70 | 0,00 | 0,00 | 0,00 | 89,23 | 178,47 |
| 4/0110002/01107 | Hängehöhle | 31.12.2016 | 3,5 | 10,0 | 522,82 | 0,00 | 0,00 | 0,00 | 116,18 | 406,64 |
| 4/0110002/01108 | Dyson Handrockner Turnsaal | 23.03.2017 | 4,0 | 10,0 | 766,27 | 0,00 | 0,00 | 0,00 | 153,25 | 613,02 |
| 4/0110002/01109 | Deckenlonge Turnsaal | 24.04.2017 | 4,0 | 10,0 | 3 028,78 | 0,00 | 0,00 | 0,00 | 605,76 | 2 423,02 |
| 4/0110002/01113 | Speisetransportbehälter | 21.12.2018 | 5,5 | 10,0 | 710,34 | 0,00 | 0,00 | 0,00 | 109,28 | 601,06 |
| 4/0110002/01114 | Schülertische, -stühle (Einzelplätze) | 26.03.2019 | 0,0 | 10,0 | 0,00 | 0,00 | 0,00 | 0,00 | 0,00 | 0,00 |
| 4/0110002/01115 | Trainingstore | 28.03.2019 | 6,0 | 10,0 | 741,44 | 0,00 | 0,00 | 0,00 | 105,92 | 635,52 |
| 4/0110002/01232 | Sammelkonto Turnsaaleinrichtung Umbau | 07.03.2011 | 0,0 | 10,0 | 0,00 | 0,00 | 0,00 | 0,00 | 0,00 | 0,00 |
| 4/0110002/03759 | Schülertische, -stühle, -fachablagen 6. Klasse Volksschule | 29.07.2020 | 7,5 | 10,0 | 5 600,65 | 0,00 | 0,00 | 0,00 | 658,90 | 4 941,75 |
| 4/0110002/03761 | Yamaha P-515-B Stage Piano schwarz - Digitalpiano | 26.04.2021 | 8,0 | 10,0 | 1 511,10 | 0,00 | 0,00 | 0,00 | 167,90 | 1 343,20 |
| 4/0180001/01097 | Computeranlage Volksschule | 14.02.2014 | 0,0 | 7,0 | 0,00 | 0,00 | 0,00 | 0,00 | 0,00 | 0,00 |
| 4/0180001/01106 | USV Volksschule | 01.10.2015 | 0,0 | 7,0 | 29,91 | 0,00 | 0,00 | 0,00 | 29,91 | 0,00 |
| 4/0180003/01103 | Laptop | 09.09.2014 | 0,0 | 4,0 | 0,00 | 0,00 | 0,00 | 0,00 | 0,00 | 0,00 |
| 4/0180003/01110 | HP Notebook 2017 | 29.05.2017 | 0,0 | 4,0 | 0,00 | 0,00 | 0,00 | 0,00 | 0,00 | 0,00 |
| 4/0180003/01111 | Lenovo Laptop Volksschule | 10.10.2017 | 0,0 | 4,0 | 0,00 | 0,00 | 0,00 | 0,00 | 0,00 | 0,00 |
| 4/0180003/01112 | Lenovo Laptop Volksschule 2 | 30.07.2018 | 0,0 | 4,0 | 99,56 | 0,00 | 0,00 | 0,00 | 99,56 | 0,00 |
| 4/0180003/01247 | TERRA Mobile Notebooks - 3 Stück - Volksschulklasse | 14.06.2021 | 2,0 | 4,0 | 1 939,05 | 0,00 | 0,00 | 0,00 | 646,35 | 1 292,70 |
| 4/0180003/01249 | Notebook Lenovo ThinkBook 13s G3 | 20.07.2022 | 3,5 | 4,0 | 0,00 | 1 133,76 | 0,00 | 0,00 | 141,72 | 992,04 |
| 4/0180004/01098 | SmartBoard 1 | 19.09.2017 | 2,5 | 8,0 | 3 053,35 | 0,00 | 0,00 | 0,00 | 872,39 | 2 180,96 |
| 4/0180004/01099 | SmartBoard 2 | 23.08.2018 | 3,5 | 8,0 | 3 881,25 | 0,00 | 0,00 | 0,00 | 862,50 | 3 018,75 |
| 4/0180004/01105 | Samsung LED-TV Volksschule | 03.06.2015 | 0,0 | 8,0 | 78,75 | 0,00 | 0,00 | 0,00 | 78,75 | 0,00 |
| 4/0180004/03738 | SmartBoard 3 | 10.08.2020 | 5,5 | 8,0 | 5 504,85 | 0,00 | 0,00 | 0,00 | 846,90 | 4 657,95 |
| 4/0180004/03741 | SmartBoard 4 bis 6 | 08.02.2021 | 6,0 | 8,0 | 16 726,88 | 0,00 | 0,00 | 0,00 | 2 389,55 | 14 337,33 |
| 4/0290007/00001 | B-Klarinette Yamaha YCL-458II-20 SNr. 008105, 008124, C | 07.11.2022 | 19,5 | 20,0 | 0,00 | 5 200,00 | 0,00 | 0,00 | 130,00 | 5 070,00 |
| 4/0290007/00002 | Alt-Saxophon Yamaha YAS-280 SNr. R30582, R31845, R3 | 07.11.2022 | 19,5 | 20,0 | 0,00 | 3 800,00 | 0,00 | 0,00 | 95,00 | 3 705,00 |
| 4/0290007/00003 | B-Tuba 3/4 Jupiter JTU-700 SNr. CC02820 | 07.11.2022 | 19,5 | 20,0 | 0,00 | 2 950,00 | 0,00 | 0,00 | 73,75 | 2 876,25 |
| 1311 | Investitionszuschüsse von Trägern öffentlichen Rechts | | | | -222 891,44 | 0,00 | 0,00 | 0,00 | -7 359,36 | -215 532,08 |
| 2/0060001/01189 | Beihilfe Schul- und KIGA Fond - Umbau | 09.11.2011 | 37,5 | 50,0 | -148 028,57 | 0,00 | 0,00 | 0,00 | -3 844,90 | -144 183,67 |

| Ansatz MVAG Konto | Bezeichnung | Inbetrieb- nahme | RND | ND | Buchwert 31.12.2021 | Zugänge/ + Umbuchungen - | Abgänge/ - | Wertaufholung+/ Wertminderung- | Abschreibung | Buchwert 31.12.2022 |
|------------------------------|--|---------------------|------|------|------------------------|-----------------------------|-------------------|-----------------------------------|------------------|------------------------|
| 2/0060001/01233 | Umbau Nachmittagsbetreuung - Transferzahlung | 08.02.2016 | 38,0 | 45,0 | -46 378,00 | 0,00 | 0,00 | 0,00 | -1 189,18 | -45 188,82 |
| 2/0060001/03745 | KT Gebäude Volksschule | 13.09.2012 | 39,0 | 45,0 | -16 444,45 | 0,00 | 0,00 | 0,00 | -411,11 | -16 033,34 |
| 4/0110002/03760 | KT Schülertische, -stühle, fachablagen 6. Klasse Volksschu | 30.12.2020 | 7,5 | 10,0 | -2 890,00 | 0,00 | 0,00 | 0,00 | -340,00 | -2 550,00 |
| 4/0180001/03735 | KT Computeranlage Volksschule | 28.04.2014 | 0,0 | 7,0 | 0,00 | 0,00 | 0,00 | 0,00 | 0,00 | 0,00 |
| 4/0180004/03736 | KT SmartBoard 1 | 15.12.2017 | 2,5 | 8,0 | -1 137,50 | 0,00 | 0,00 | 0,00 | -325,00 | -812,50 |
| 4/0180004/03737 | KT SmartBoard 2 | 31.12.2018 | 3,5 | 8,0 | -1 125,00 | 0,00 | 0,00 | 0,00 | -250,00 | -875,00 |
| 4/0180004/03740 | KT Smartboard 3 | 30.12.2020 | 5,5 | 8,0 | -1 381,25 | 0,00 | 0,00 | 0,00 | -212,50 | -1 168,75 |
| 4/0180004/03743 | KT SmartBoard 4 bis 6 | 19.11.2021 | 6,0 | 7,5 | -5 506,67 | 0,00 | 0,00 | 0,00 | -786,67 | -4 720,00 |
| 240000 Kindergärten | | | | | 1 091 765,64 | 3 058,77 | 0,00 | 0,00 | 31 368,78 | 1 063 455,63 |
| 1021 | Grundstücke, Grundstückseinrichtungen und Infrastruktur | | | | 5 237,26 | 0,00 | 0,00 | 0,00 | 803,78 | 4 433,48 |
| 3/0040008/01129 | Zaunanlage mit Einfahrtstor | 12.11.2014 | 11,5 | 20,0 | 2 030,63 | 0,00 | 0,00 | 0,00 | 162,45 | 1 868,18 |
| 5/0290003/01133 | Spielkombination "Gänserndorf" | 20.03.2017 | 4,0 | 10,0 | 3 206,63 | 0,00 | 0,00 | 0,00 | 641,33 | 2 565,30 |
| 5/0290003/01135 | Vogelnest | 29.07.2011 | 0,0 | 10,0 | 0,00 | 0,00 | 0,00 | 0,00 | 0,00 | 0,00 |
| 1022 | Gebäude und Bauten | | | | 1 089 327,48 | 0,00 | 0,00 | 0,00 | 26 624,89 | 1 062 702,59 |
| 3/0060001/01124 | Gebäude Kindergarten | 18.11.2014 | 41,5 | 50,0 | 1 070 534,48 | 0,00 | 0,00 | 0,00 | 25 189,05 | 1 045 345,43 |
| 3/0070002/01128 | Gartenhaus | 31.12.2016 | 13,5 | 20,0 | 13 473,19 | 0,00 | 0,00 | 0,00 | 929,19 | 12 544,00 |
| 3/0120001/01130 | Heizung Kindergarten | 04.11.2017 | 9,5 | 15,0 | 5 319,81 | 0,00 | 0,00 | 0,00 | 506,65 | 4 813,16 |
| 1026 | Amts-, Betriebs- und Geschäftsausstattung | | | | 10 496,16 | 3 058,77 | 0,00 | 0,00 | 4 407,76 | 9 147,17 |
| 4/0180003/01250 | Notebook Dynabook Satellite Pro | 20.07.2022 | 3,5 | 4,0 | 0,00 | 883,32 | 0,00 | 0,00 | 110,42 | 772,90 |
| 4/0180004/01126 | Zeiterfassungsmodul - ISGUS | 16.10.2014 | 0,0 | 8,0 | 135,47 | 0,00 | 0,00 | 0,00 | 135,47 | 0,00 |
| 4/0180004/03744 | Zeiterfassung ISGUS Terminal IT 8210 Hitag | 19.07.2022 | 7,5 | 8,0 | 0,00 | 2 175,45 | 0,00 | 0,00 | 135,97 | 2 039,48 |
| 5/0110002/01125 | Möbel - Erstaussstattung Gruppenerweiterung | 16.12.2014 | 1,5 | 10,0 | 9 647,31 | 0,00 | 0,00 | 0,00 | 3 858,92 | 5 788,39 |
| 5/0110002/01131 | Eigentumsladenschrank | 01.08.2012 | 0,0 | 10,0 | 75,91 | 0,00 | 0,00 | 0,00 | 75,91 | 0,00 |
| 5/0110002/01134 | Speisetransportbehälter | 04.03.2019 | 6,0 | 10,0 | 637,47 | 0,00 | 0,00 | 0,00 | 91,07 | 546,40 |
| 5/0180003/01127 | Laptop (1 Stück) - Kindergarten | 09.09.2014 | 0,0 | 4,0 | 0,00 | 0,00 | 0,00 | 0,00 | 0,00 | 0,00 |
| 1311 | Investitionszuschüsse von Trägern öffentlichen Rechts | | | | -13 295,26 | 0,00 | 0,00 | 0,00 | -467,65 | -12 827,61 |
| 3/0060001/03740 | KT Gebäude Kindergarten | 21.12.2015 | 41,5 | 50,0 | -9 887,76 | 0,00 | 0,00 | 0,00 | -232,65 | -9 655,11 |
| 3/0070002/03741 | KT Gartenhaus | 22.12.2016 | 13,5 | 20,0 | -3 407,50 | 0,00 | 0,00 | 0,00 | -235,00 | -3 172,50 |
| 240001 Tagesbetreuung | | | | | -39 924,95 | 750 826,35 | 125 000,00 | 0,00 | 3 919,45 | 581 981,95 |
| 1022 | Gebäude und Bauten | | | | 150 032,20 | 749 374,77 | 0,00 | 0,00 | 8 994,07 | 890 412,90 |
| 3/0060001/03741 | Neubau Tagesbetreuungseinrichtung | 03.10.2022 | 49,5 | 50,0 | 150 032,20 | 749 374,77 | 0,00 | 0,00 | 8 994,07 | 890 412,90 |
| 1026 | Amts-, Betriebs- und Geschäftsausstattung | | | | 0,00 | 1 451,58 | 0,00 | 0,00 | 90,72 | 1 360,86 |
| 5/0180004/00001 | Multi-Kopierer Develop INEO+3320i (TBE) | 03.11.2022 | 7,5 | 8,0 | 0,00 | 1 451,58 | 0,00 | 0,00 | 90,72 | 1 360,86 |

| Ansatz MVAG Konto | Bezeichnung | Inbetrieb- nahme | RND | ND | Buchwert 31.12.2021 | Zugänge/ + Umbuchungen - | Abgänge/ - | Wertaufholung+/ Wertminderung- | Abschreibung | Buchwert 31.12.2022 |
|----------------------|--|---------------------|------|------|------------------------|-----------------------------|-------------------|-----------------------------------|------------------|------------------------|
| 1311 | Investitionszuschüsse von Trägern öffentlichen Rechts | | | | -189 957,15 | 0,00 | 125 000,00 | 0,00 | -5 165,34 | -309 791,81 |
| 3/0060001/03742 | KT Neubau Tagesbetreuungseinrichtung | 13.04.2021 | 48,0 | 50,0 | -189 957,15 | 0,00 | 125 000,00 | 0,00 | -5 165,34 | -309 791,81 |
| 262000 | Freizeitanlage | | | | 182 064,22 | 0,00 | 0,00 | 0,00 | 8 816,02 | 173 248,20 |
| 1021 | Grundstücke, Grundstückseinrichtungen und Infrastruktur | | | | 2 987,89 | 0,00 | 0,00 | 0,00 | 1 493,95 | 1 493,94 |
| 4/0290003/01137 | Spielgeräte Spielplatz Dietmanns / Sportplatz | 15.05.2014 | 1,0 | 10,0 | 2 987,89 | 0,00 | 0,00 | 0,00 | 1 493,95 | 1 493,94 |
| 1024 | Sonderanlagen | | | | 249 774,66 | 0,00 | 0,00 | 0,00 | 10 127,83 | 239 646,83 |
| 2/0040013/01136 | Mehrzweckplatz Errichtung | 25.10.2005 | 15,5 | 33,0 | 29 885,65 | 0,00 | 0,00 | 0,00 | 1 811,25 | 28 074,40 |
| 2/0040013/00564 | Neuerrichtung Sportanlage Dietmanns | 31.12.2015 | 25,5 | 33,0 | 207 130,35 | 0,00 | 0,00 | 0,00 | 7 816,24 | 199 314,11 |
| 2/0040013/00571 | Beachvolleyballplatz Sportanlage Dietmanns | 06.10.2014 | 24,5 | 33,0 | 12 758,66 | 0,00 | 0,00 | 0,00 | 500,34 | 12 258,32 |
| 1311 | Investitionszuschüsse von Trägern öffentlichen Rechts | | | | -70 698,33 | 0,00 | 0,00 | 0,00 | -2 805,76 | -67 892,57 |
| 2/0040013/03692 | Sportanlage Neuerrichtung Bedarfzuweisung | 29.12.2016 | 26,5 | 33,0 | -33 333,34 | 0,00 | 0,00 | 0,00 | -1 212,12 | -32 121,22 |
| 2/0040013/03693 | Sportanlage Neuerrichtung Transferzahlung Sportunion | 29.12.2014 | 24,5 | 33,0 | -29 278,64 | 0,00 | 0,00 | 0,00 | -1 148,18 | -28 130,46 |
| 2/0040013/03695 | KT Beachvolleyballplatz Sportanlage Dietmanns | 09.12.2014 | 24,5 | 33,0 | -2 086,36 | 0,00 | 0,00 | 0,00 | -81,82 | -2 004,54 |
| 2/0040013/03742 | KT Mehrzweckplatz Errichtung | 09.12.2005 | 15,5 | 33,0 | -5 999,99 | 0,00 | 0,00 | 0,00 | -363,64 | -5 636,35 |
| 272000 | Volksbildungsheime | | | | 652 117,27 | 85 772,00 | 0,00 | 0,00 | 19 109,98 | 718 779,29 |
| 1022 | Gebäude und Bauten | | | | 862 757,98 | 85 772,00 | 0,00 | 0,00 | 23 842,05 | 924 687,93 |
| 2/0060001/01171 | Gebäude Vereinshaus Hörmanns | 31.12.2010 | 37,5 | 50,0 | 14 384,67 | 0,00 | 0,00 | 0,00 | 373,63 | 14 011,04 |
| 2/0060001/01212 | Gebäude Vereinshaus Wielands | 31.12.2010 | 37,5 | 50,0 | 102 387,17 | 0,00 | 0,00 | 0,00 | 2 659,41 | 99 727,76 |
| 2/0060001/01234 | Gebäude Vereinshaus Dietmanns | 12.12.2005 | 32,5 | 50,0 | 29 120,88 | 0,00 | 0,00 | 0,00 | 869,28 | 28 251,60 |
| 2/0060001/00225 | Gebäude Vereinshaus Eichberg | 13.12.2013 | 40,5 | 50,0 | 48 704,51 | 0,00 | 0,00 | 0,00 | 1 173,60 | 47 530,91 |
| 2/0060001/00226 | Gebäude Vereinshaus Ehrendorf | 31.12.2014 | 41,5 | 50,0 | 278 315,18 | 0,00 | 0,00 | 0,00 | 6 548,59 | 271 766,59 |
| 2/0060001/03759 | Gebäude ehem. Raiffeisenbank | 15.04.2022 | 32,5 | 50,0 | 0,00 | 85 772,00 | 0,00 | 0,00 | 2 560,36 | 83 211,64 |
| 2/0070002/01205 | Zubau Terrassenüberdachung Vereinshaus Ehrendorf | 16.07.2020 | 17,5 | 20,0 | 3 807,13 | 0,00 | 0,00 | 0,00 | 205,79 | 3 601,34 |
| 2/0070003/03664 | Gebäude Friedenshalle Hörmanns | 01.01.2007 | 17,0 | 33,0 | 19 424,13 | 0,00 | 0,00 | 0,00 | 1 079,12 | 18 345,01 |
| 2/0090002/01245 | Gebäude Vereinshaus Reinpolz | 01.07.2021 | 48,5 | 50,0 | 357 397,37 | 0,00 | 0,00 | 0,00 | 7 220,15 | 350 177,22 |
| 4/0100005/00001 | Küche Vereinshaus Reinpolz | 02.06.2020 | 7,0 | 10,0 | 9 216,94 | 0,00 | 0,00 | 0,00 | 1 152,12 | 8 064,82 |
| 1311 | Investitionszuschüsse von Trägern öffentlichen Rechts | | | | -210 640,71 | 0,00 | 0,00 | 0,00 | -4 732,07 | -205 908,64 |
| 2/0020001/01170 | Transferzahlungen Raumordnung Vereinshaus Ehrendorf | 27.11.2011 | 41,5 | 50,0 | -25 500,00 | 0,00 | 0,00 | 0,00 | -600,00 | -24 900,00 |
| 2/0020001/01235 | Transferzahlungen Sonderbedarfzuweisung Vereinshaus I | 30.12.2013 | 41,5 | 50,0 | -25 500,00 | 0,00 | 0,00 | 0,00 | -600,00 | -24 900,00 |
| 2/0060001/03670 | KT Gebäude Vereinshaus Ehrendorf | 31.07.2015 | 41,5 | 50,0 | -40 331,63 | 0,00 | 0,00 | 0,00 | -948,98 | -39 382,65 |
| 2/0060001/03744 | KT Vereinshaus Hörmanns Gebäude | 27.02.2012 | 37,5 | 50,0 | -3 969,08 | 0,00 | 0,00 | 0,00 | -103,09 | -3 865,99 |
| 2/0060001/03748 | KT Gebäude Vereinshaus Wielands | 22.02.2010 | 37,5 | 50,0 | -19 250,00 | 0,00 | 0,00 | 0,00 | -500,00 | -18 750,00 |
| 2/0060001/03758 | KT Gebäude Vereinshaus Dietmanns | 07.12.2004 | 32,5 | 50,0 | -4 020,00 | 0,00 | 0,00 | 0,00 | -120,00 | -3 900,00 |
| 2/0090002/03759 | KT Gebäude Vereinshaus Reinpolz | 01.07.2021 | 48,5 | 50,0 | -92 070,00 | 0,00 | 0,00 | 0,00 | -1 860,00 | -90 210,00 |

| Ansatz MVAG Konto | Bezeichnung | Inbetrieb- nahme | RND | ND | Buchwert 31.12.2021 | Zugänge/ + Umbuchungen | Abgänge/ - | Wertaufholung+/ Wertminderung- | Abschreibung | Buchwert 31.12.2022 |
|----------------------|--|---------------------|------|------|------------------------|---------------------------|---------------|-----------------------------------|-------------------|------------------------|
| 273000 | Volksbüchereien | | | | 7 899,84 | 0,00 | 0,00 | 0,00 | 831,56 | 7 068,28 |
| 1026 | Amts-, Betriebs- und Geschäftsausstattung | | | | 7 899,84 | 0,00 | 0,00 | 0,00 | 831,56 | 7 068,28 |
| 4/0110002/03762 | Einrichtung Bücherei neu 2021 | 30.09.2021 | 8,5 | 10,0 | 7 899,84 | 0,00 | 0,00 | 0,00 | 831,56 | 7 068,28 |
| 363000 | Altstadterhaltung und Ortsbildpflege | | | | 0,00 | 9 900,00 | 0,00 | 0,00 | 495,00 | 9 405,00 |
| 1021 | Grundstücke, Grundstückseinrichtungen und Infrastruktur | | | | 0,00 | 9 900,00 | 0,00 | 0,00 | 495,00 | 9 405,00 |
| 2/0040008/01170 | Löschteich Hörmanns - Guard Alu Gartenzaun Merlin | 04.04.2022 | 19,0 | 20,0 | 0,00 | 9 900,00 | 0,00 | 0,00 | 495,00 | 9 405,00 |
| 390000 | Kirchliche Angelegenheiten | | | | 24 386,42 | 0,00 | 0,00 | 0,00 | 395,45 | 23 990,97 |
| 1022 | Gebäude und Bauten | | | | 2 965,90 | 0,00 | 0,00 | 0,00 | 395,45 | 2 570,45 |
| 2/0120002/00001 | Kirchenbankstrahler Kapelle Unterlembach | 01.11.2019 | 6,5 | 10,0 | 2 965,90 | 0,00 | 0,00 | 0,00 | 395,45 | 2 570,45 |
| 1027 | Kulturgüter | | | | 21 420,52 | 0,00 | 0,00 | 0,00 | 0,00 | 21 420,52 |
| 3/0060004/00552 | Gebäude Kapelle Ehrendorf | 01.01.1945 | | | 4 604,41 | 0,00 | 0,00 | 0,00 | 0,00 | 4 604,41 |
| 3/0060004/00554 | Gebäude Kapelle Eichberg | 01.01.1945 | | | 3 002,88 | 0,00 | 0,00 | 0,00 | 0,00 | 3 002,88 |
| 3/0060004/00555 | Gebäude Kapelle Hörmanns | 01.01.1945 | | | 3 403,26 | 0,00 | 0,00 | 0,00 | 0,00 | 3 403,26 |
| 3/0060004/00556 | Gebäude Kapelle Unterlembach | 01.01.1945 | | | 4 003,83 | 0,00 | 0,00 | 0,00 | 0,00 | 4 003,83 |
| 3/0060004/00557 | Gebäude Kapelle Reinpolz | 01.01.1945 | | | 3 203,07 | 0,00 | 0,00 | 0,00 | 0,00 | 3 203,07 |
| 3/0060004/00558 | Gebäude Kapelle Wielands | 01.01.1945 | | | 3 203,07 | 0,00 | 0,00 | 0,00 | 0,00 | 3 203,07 |
| 510000 | Medizinische Bereichsversorgung | | | | 5 709,89 | 0,00 | 0,00 | 0,00 | 1 141,98 | 4 567,91 |
| 1026 | Amts-, Betriebs- und Geschäftsausstattung | | | | 5 709,89 | 0,00 | 0,00 | 0,00 | 1 141,98 | 4 567,91 |
| 4/0310001/01199 | Defibrillatoren | 30.06.2017 | 4,0 | 10,0 | 5 709,89 | 0,00 | 0,00 | 0,00 | 1 141,98 | 4 567,91 |
| 512000 | Sonstige Medizinische Beratung und Betreuung | | | | 1 948,75 | 1 188,00 | 0,00 | 0,00 | 335,33 | 2 801,42 |
| 1026 | Amts-, Betriebs- und Geschäftsausstattung | | | | 1 948,75 | 1 188,00 | 0,00 | 0,00 | 335,33 | 2 801,42 |
| 4/0310001/01200 | Defibrillator - 1 Stk. KG Reinpolz | 30.03.2021 | 8,0 | 10,0 | 1 948,75 | 0,00 | 0,00 | 0,00 | 216,53 | 1 732,22 |
| 4/0310001/01201 | Defibrillator - 1 Stk. KG Höhenberg | 11.03.2022 | 9,0 | 10,0 | 0,00 | 1 188,00 | 0,00 | 0,00 | 118,80 | 1 069,20 |
| 522000 | Reinhaltung der Luft | | | | 13 731,72 | 0,00 | 0,00 | 0,00 | 722,72 | 13 009,00 |
| 1024 | Sonderanlagen | | | | 13 731,72 | 0,00 | 0,00 | 0,00 | 722,72 | 13 009,00 |
| 2/0080002/01248 | Stromtankstelle Vereinshaus Ehrendorf | 01.01.2021 | 18,0 | 20,0 | 13 731,72 | 0,00 | 0,00 | 0,00 | 722,72 | 13 009,00 |
| 612000 | Gemeindestraßen | | | | 4 914 891,56 | 234 652,89 | 0,00 | 0,00 | 210 886,89 | 4 938 657,56 |
| 1021 | Grundstücke, Grundstückseinrichtungen und Infrastruktur | | | | 4 880 990,13 | 234 652,89 | 0,00 | 0,00 | 206 962,48 | 4 908 680,54 |
| 2/0040001/03418 | Wielands / GSt. Nr. 1274/1 / Fahrbahn Fläche 764,70 m², C 01.01.2016 | 26,0 | 33,0 | | 30 970,35 | 0,00 | 0,00 | 0,00 | 1 147,05 | 29 823,30 |
| 2/0040001/03419 | Hörmanns / GSt. Nr. 188/3 / Fahrbahn Fläche 522,81 m², C 01.01.2016 | 26,0 | 33,0 | | 21 173,80 | 0,00 | 0,00 | 0,00 | 784,21 | 20 389,59 |
| 2/0040001/03420 | Hörmannser Straße / Fahrbahn Fläche 346,75 m², Oberfläch 01.01.2009 | 19,0 | 33,0 | | 7 538,05 | 0,00 | 0,00 | 0,00 | 376,90 | 7 161,15 |
| 2/0040001/03421 | Höhenberg / GSt. Nr. 1595/1 / Fahrbahn Fläche 1.927,19 m² 01.01.2016 | 26,0 | 33,0 | | 78 051,19 | 0,00 | 0,00 | 0,00 | 2 890,78 | 75 160,41 |

| Ansatz MVAG Konto | Bezeichnung | Inbetrieb- nahme | RND | ND | Buchwert 31.12.2021 | Zugänge/ + Umbuchungen | Abgänge/ - | Wertaufholung+/ Wertminderung- | Abschreibung | Buchwert 31.12.2022 |
|----------------------|---|---------------------|------|------------|------------------------|---------------------------|---------------|-----------------------------------|--------------|------------------------|
| 2/0040001/03422 | Höhenberg / GSt. Nr. 1595/1 / Fahrbahn Fläche 729,95 m², 01.01.2009 | 19,0 | 33,0 | 15 868,49 | 0,00 | 0,00 | 0,00 | 793,42 | 15 075,07 | |
| 2/0040001/03424 | Unterlembach / GSt. Nr. 1495/2 / Fahrbahn Fläche 625,28 m², 01.01.2009 | 19,0 | 33,0 | 13 593,05 | 0,00 | 0,00 | 0,00 | 679,65 | 12 913,40 | |
| 2/0040001/03426 | Eichberg / GSt. Nr. 57/1 / Fahrbahn Fläche 420,45 m², Oberfläc 01.01.2009 | 19,0 | 33,0 | 9 140,22 | 0,00 | 0,00 | 0,00 | 457,01 | 8 683,21 | |
| 2/0040001/03427 | Eichberg / GSt. Nr. 1762/3 / Fahrbahn Fläche 262,81 m², O 01.01.2016 | 26,0 | 33,0 | 10 643,80 | 0,00 | 0,00 | 0,00 | 394,21 | 10 249,59 | |
| 2/0040001/03428 | Eichberg / GSt. Nr. 1752/3 / Fahrbahn Fläche 156,58 m², O 01.01.2016 | 26,0 | 33,0 | 6 341,49 | 0,00 | 0,00 | 0,00 | 234,87 | 6 106,62 | |
| 2/0040001/03429 | Flurgasse / Fahrbahn Fläche 1.701,34 m², Oberfläche Asph 01.01.2016 | 26,0 | 33,0 | 68 904,27 | 0,00 | 0,00 | 0,00 | 2 552,01 | 66 352,26 | |
| 2/0040001/03430 | Schleißgasse / Fahrbahn Fläche 2.447,91 m², Oberfläche A 01.01.2016 | 26,0 | 33,0 | 99 140,35 | 0,00 | 0,00 | 0,00 | 3 671,86 | 95 468,49 | |
| 2/0040001/03431 | Wielands / GSt. Nr. 1273 / Fahrbahn Fläche 2.987,91 m², C 01.01.2016 | 26,0 | 33,0 | 121 010,35 | 0,00 | 0,00 | 0,00 | 4 481,86 | 116 528,49 | |
| 2/0040001/03432 | Ehrendorf / GSt. Nr. 294/1 / Fahrbahn Fläche 89,78 m², Ob 01.01.2016 | 26,0 | 33,0 | 3 636,09 | 0,00 | 0,00 | 0,00 | 134,67 | 3 501,42 | |
| 2/0040001/03437 | Siedlungsstraße / Fahrbahn Fläche 1.570,61 m², Oberfläch 01.01.2016 | 26,0 | 33,0 | 63 609,70 | 0,00 | 0,00 | 0,00 | 2 355,91 | 61 253,79 | |
| 2/0040001/03439 | Flurgasse / Fahrbahn Fläche 383,95 m², Oberfläche Aspha 01.01.2009 | 19,0 | 33,0 | 8 346,73 | 0,00 | 0,00 | 0,00 | 417,34 | 7 929,39 | |
| 2/0040001/03443 | Unterlembach / GSt. Nr. 1512/1 / Fahrbahn Fläche 1.210,21 01.01.2016 | 26,0 | 33,0 | 49 015,12 | 0,00 | 0,00 | 0,00 | 1 815,37 | 47 199,75 | |
| 2/0040001/03446 | Edelholzstraße / Fahrbahn Fläche 5.954,67 m², Oberfläche 01.01.2016 | 26,0 | 33,0 | 241 164,13 | 0,00 | 0,00 | 0,00 | 8 932,00 | 232 232,13 | |
| 2/0040001/03447 | Siedlungsstraße / Fahrbahn Fläche 667,60 m², Oberfläche 01.01.2009 | 19,0 | 33,0 | 14 513,05 | 0,00 | 0,00 | 0,00 | 725,65 | 13 787,40 | |
| 2/0040001/03448 | Lainsitzstraße / Fahrbahn Fläche 1.008,66 m², Oberfläche / 01.01.2016 | 26,0 | 33,0 | 40 850,73 | 0,00 | 0,00 | 0,00 | 1 512,99 | 39 337,74 | |
| 2/0040001/03449 | Dietmanns / GSt. Nr. 3986/20 / Fahrbahn Fläche 219,33 m² 01.01.2016 | 26,0 | 33,0 | 8 882,86 | 0,00 | 0,00 | 0,00 | 328,99 | 8 553,87 | |
| 2/0040001/03450 | Dechant-Hauer Straße / Fahrbahn Fläche 4.892,56 m², Ob 01.01.2016 | 26,0 | 33,0 | 198 148,68 | 0,00 | 0,00 | 0,00 | 7 338,84 | 190 809,84 | |
| 2/0040001/03451 | Dietmanns / GSt. Nr. 3986/25 / Fahrbahn Fläche 422,96 m² 01.01.2016 | 26,0 | 33,0 | 17 129,88 | 0,00 | 0,00 | 0,00 | 634,44 | 16 495,44 | |
| 2/0040001/03452 | Dietmanns / GSt. Nr. 3986/24 / Fahrbahn Fläche 211,63 m² 01.01.2016 | 26,0 | 33,0 | 8 571,01 | 0,00 | 0,00 | 0,00 | 317,44 | 8 253,57 | |
| 2/0040001/03453 | Bachgasse / Fahrbahn Fläche 627,01 m², Oberfläche Asp 01.01.2016 | 26,0 | 33,0 | 25 393,90 | 0,00 | 0,00 | 0,00 | 940,51 | 24 453,39 | |
| 2/0040001/03454 | Eichberger Straße / Fahrbahn Fläche 8.349,48 m², Oberfläc 01.01.2016 | 26,0 | 33,0 | 338 153,94 | 0,00 | 0,00 | 0,00 | 12 524,22 | 325 629,72 | |
| 2/0040001/03456 | Ehrendorfer Straße / Fahrbahn Fläche 471,97 m², Oberfläc 01.07.1989 | 0,0 | 33,0 | 337,12 | 0,00 | 0,00 | 0,00 | 337,12 | 0,00 | |
| 2/0040001/03458 | Lindenweg / Fahrbahn Fläche 1.719,09 m², Oberfläche Asp 01.01.2016 | 26,0 | 33,0 | 69 623,14 | 0,00 | 0,00 | 0,00 | 2 578,63 | 67 044,51 | |
| 2/0040001/03459 | Grießbühelstraße / Fahrbahn Fläche 2.481,28 m², Oberfläc 01.01.2009 | 19,0 | 33,0 | 53 940,88 | 0,00 | 0,00 | 0,00 | 2 697,04 | 51 243,84 | |
| 2/0040001/03461 | Bahngasse / Fahrbahn Fläche 707,01 m², Oberfläche Asp 01.01.2016 | 26,0 | 33,0 | 28 633,90 | 0,00 | 0,00 | 0,00 | 1 060,51 | 27 573,39 | |
| 2/0040001/03462 | Hörmanns / GSt. Nr. 17/6 / Fahrbahn Fläche 825,31 m², Ob 01.01.2016 | 26,0 | 33,0 | 33 425,05 | 0,00 | 0,00 | 0,00 | 1 237,96 | 32 187,09 | |
| 2/0040001/03463 | Schwedenkreuzweg / Fahrbahn Fläche 659,56 m², Oberfläc 01.01.2016 | 26,0 | 33,0 | 26 712,18 | 0,00 | 0,00 | 0,00 | 989,34 | 25 722,84 | |
| 2/0040001/03464 | Bahnsteig / Fahrbahn Fläche 752,66 m², Oberfläche Aspha 01.01.2016 | 26,0 | 33,0 | 30 482,73 | 0,00 | 0,00 | 0,00 | 1 128,99 | 29 353,74 | |
| 2/0040001/03468 | Guggabergweg / Fahrbahn Fläche 2.404,04 m², Oberfläche 01.01.2009 | 19,0 | 33,0 | 52 261,73 | 0,00 | 0,00 | 0,00 | 2 613,09 | 49 648,64 | |
| 2/0040001/03472 | Ehrendorf / GSt. Nr. 149/12 / Fahrbahn Fläche 258,70 m², (01.01.2016 | 26,0 | 33,0 | 10 477,35 | 0,00 | 0,00 | 0,00 | 388,05 | 10 089,30 | |
| 2/0040001/03473 | Gartenweg / Fahrbahn Fläche 1.106,95 m², Oberfläche Asp 01.01.2016 | 26,0 | 33,0 | 44 831,47 | 0,00 | 0,00 | 0,00 | 1 660,42 | 43 171,05 | |
| 2/0040001/03476 | Feldgasse / Fahrbahn Fläche 597,07 m², Oberfläche Aspha 01.01.2016 | 26,0 | 33,0 | 24 181,33 | 0,00 | 0,00 | 0,00 | 895,60 | 23 285,73 | |
| 2/0040001/03477 | Lainsitzstraße / Fahrbahn Fläche 1.659,13 m², Oberfläche / 01.01.2009 | 19,0 | 33,0 | 36 068,05 | 0,00 | 0,00 | 0,00 | 1 803,40 | 34 264,65 | |
| 2/0040001/03478 | Pfarrweg / Fahrbahn Fläche 1.695,42 m², Oberfläche Aspha: 01.01.2016 | 26,0 | 33,0 | 68 664,51 | 0,00 | 0,00 | 0,00 | 2 543,13 | 66 121,38 | |
| 2/0040001/03479 | Am Steinberg / Fahrbahn Fläche 1.273,57 m², Oberfläche / 01.01.2016 | 26,0 | 33,0 | 51 579,58 | 0,00 | 0,00 | 0,00 | 1 910,35 | 49 669,23 | |
| 2/0040001/03480 | Grießbühelstraße / Fahrbahn Fläche 136,05 m², Oberfläche / 01.01.2016 | 26,0 | 33,0 | 5 510,02 | 0,00 | 0,00 | 0,00 | 204,07 | 5 305,95 | |
| 2/0040001/03483 | Waldweg / Fahrbahn Fläche 455,01 m², Oberfläche Asphalt 01.01.2016 | 26,0 | 33,0 | 18 427,90 | 0,00 | 0,00 | 0,00 | 682,51 | 17 745,39 | |
| 2/0040001/03489 | Brunnenweg / Fahrbahn Fläche 619,89 m², Oberfläche Asp 01.01.2016 | 26,0 | 33,0 | 25 105,54 | 0,00 | 0,00 | 0,00 | 929,83 | 24 175,71 | |
| 2/0040001/03493 | Augasse / Fahrbahn Fläche 2.380,52 m², Oberfläche Aspha: 01.01.2016 | 26,0 | 33,0 | 96 411,06 | 0,00 | 0,00 | 0,00 | 3 570,78 | 92 840,28 | |

| Ansatz MVAG Konto | Bezeichnung | Inbetrieb- nahme | RND | ND | Buchwert 31.12.2021 | Zugänge/ + Umbuchungen - | Abgänge/ | Wertaufholung+/ Wertminderung- | Abschreibung | Buchwert 31.12.2022 |
|----------------------|---|---------------------|------|------|------------------------|-----------------------------|----------|-----------------------------------|--------------|------------------------|
| 2/0040001/03495 | Unterlembach / GSt. Nr. 1481 / Fahrbahn Fläche 389,68 m² | 01.01.2009 | 19,0 | 33,0 | 8 471,30 | 0,00 | 0,00 | 0,00 | 423,57 | 8 047,73 |
| 2/0040001/03496 | Unterlembach / GSt. Nr. 1468/2 / Fahrbahn Fläche 76,20 m² | 01.01.2009 | 19,0 | 33,0 | 1 656,42 | 0,00 | 0,00 | 0,00 | 82,82 | 1 573,60 |
| 2/0040001/03521 | Gmünder Straße / Verkehrsinsel Fläche 68,53 m², Oberfläche | 01.01.2009 | 19,0 | 33,0 | 1 191,83 | 0,00 | 0,00 | 0,00 | 59,59 | 1 132,24 |
| 2/0040001/03522 | Höhenberg / GSt. Nr. 1595/1 / Verkehrsinsel Fläche 82,36 m² | 01.01.2009 | 19,0 | 33,0 | 1 790,49 | 0,00 | 0,00 | 0,00 | 89,52 | 1 700,97 |
| 2/0040001/03526 | Höhenberg / GSt. Nr. 1598 / Fahrbahn Fläche 207,93 m², C | 01.01.2016 | 26,0 | 33,0 | 8 421,16 | 0,00 | 0,00 | 0,00 | 311,89 | 8 109,27 |
| 2/0040001/03527 | Höhenberg / GSt. Nr. 1598 / Fahrbahn Fläche 210,35 m², C | 01.01.2009 | 19,0 | 33,0 | 4 572,83 | 0,00 | 0,00 | 0,00 | 228,64 | 4 344,19 |
| 2/0040001/03529 | Hörmanns / GSt. Nr. 2126/6 / Fahrbahn Fläche 557,00 m², | 01.01.2016 | 26,0 | 33,0 | 22 558,50 | 0,00 | 0,00 | 0,00 | 835,50 | 21 723,00 |
| 2/0040001/03532 | Hörmanns / GSt. Nr. 2126/5 / Fahrbahn Fläche 588,60 m², | 01.01.2016 | 26,0 | 33,0 | 23 838,30 | 0,00 | 0,00 | 0,00 | 882,90 | 22 955,40 |
| 2/0040001/03533 | Wielands / GSt. Nr. 898/1 / Fahrbahn Fläche 1.181,82 m², C | 01.01.2016 | 26,0 | 33,0 | 47 863,71 | 0,00 | 0,00 | 0,00 | 1 772,73 | 46 090,98 |
| 2/0040001/03534 | Wielands / GSt. Nr. 958 / Fahrbahn Fläche 937,80 m², Ober | 01.01.2016 | 26,0 | 33,0 | 37 980,90 | 0,00 | 0,00 | 0,00 | 1 406,70 | 36 574,20 |
| 2/0040001/03537 | Gmünder Straße / Fahrbahn Fläche 2.720,20 m², Oberfläche | 01.01.2009 | 19,0 | 33,0 | 59 134,78 | 0,00 | 0,00 | 0,00 | 2 956,74 | 56 178,04 |
| 2/0040001/03538 | Eichberg / GSt. Nr. 1769/1 / Fahrbahn Fläche 1.234,87 m², | 01.01.2016 | 26,0 | 33,0 | 50 012,23 | 0,00 | 0,00 | 0,00 | 1 852,30 | 48 159,93 |
| 2/0040001/03539 | Eichberg / GSt. Nr. 1801 / Fahrbahn Fläche 459,48 m², Ober | 01.01.2016 | 26,0 | 33,0 | 18 608,94 | 0,00 | 0,00 | 0,00 | 689,22 | 17 919,72 |
| 2/0040001/03540 | Kirchenplatz / Gehweg Fläche 387,71 m², Oberfläche Asph | 01.01.2016 | 26,0 | 33,0 | 12 561,81 | 0,00 | 0,00 | 0,00 | 465,25 | 12 096,56 |
| 2/0040001/03541 | Ehrendorf / GSt. Nr. 10/1 / Fahrbahn Fläche 155,80 m², Ob | 01.01.2009 | 19,0 | 33,0 | 3 386,95 | 0,00 | 0,00 | 0,00 | 169,35 | 3 217,60 |
| 2/0040001/03542 | Flurgasse / Gehweg Fläche 375,51 m², Oberfläche Asphalt | 01.01.2009 | 19,0 | 33,0 | 6 530,61 | 0,00 | 0,00 | 0,00 | 326,53 | 6 204,08 |
| 2/0040001/03543 | Am Rosenhügel / Gehweg Fläche 297,44 m², Oberfläche A | 01.01.2009 | 19,0 | 33,0 | 5 172,78 | 0,00 | 0,00 | 0,00 | 258,64 | 4 914,14 |
| 2/0040001/03544 | Gmünder Straße / Gehweg Fläche 674,01 m², Oberfläche / | 01.01.2016 | 26,0 | 33,0 | 21 837,93 | 0,00 | 0,00 | 0,00 | 808,81 | 21 029,12 |
| 2/0040001/03545 | Gmünder Straße / Gehweg Fläche 966,99 m², Oberfläche / | 01.01.2009 | 19,0 | 33,0 | 16 817,22 | 0,00 | 0,00 | 0,00 | 840,86 | 15 976,36 |
| 2/0040001/03550 | Eichberg / GSt. Nr. 1763/1 / Gehweg Fläche 176,50 m², Ob | 01.01.2016 | 26,0 | 33,0 | 5 718,60 | 0,00 | 0,00 | 0,00 | 211,80 | 5 506,80 |
| 2/0040001/03551 | Kirchenplatz / Fahrbahn Fläche 576,46 m², Oberfläche Asp | 01.01.2016 | 26,0 | 33,0 | 23 346,63 | 0,00 | 0,00 | 0,00 | 864,69 | 22 481,94 |
| 2/0040001/03552 | Kirchenplatz / Gehweg Fläche 137,01 m², Oberfläche Asph | 01.01.2016 | 26,0 | 33,0 | 4 439,13 | 0,00 | 0,00 | 0,00 | 164,41 | 4 274,72 |
| 2/0040001/03553 | Am Sonnberg / Fahrbahn Fläche 1.786,80 m², Oberfläche / | 01.01.2016 | 26,0 | 33,0 | 72 365,40 | 0,00 | 0,00 | 0,00 | 2 680,20 | 69 685,20 |
| 2/0040001/03554 | Am Rosenhügel / Fahrbahn Fläche 1.309,82 m², Oberfläche | 01.01.2016 | 26,0 | 33,0 | 53 047,71 | 0,00 | 0,00 | 0,00 | 1 964,73 | 51 082,98 |
| 2/0040001/03555 | Eichberg / GSt. Nr. 1765/1 / Gehweg Fläche 435,08 m², Ob | 01.01.2016 | 26,0 | 33,0 | 14 096,67 | 0,00 | 0,00 | 0,00 | 522,10 | 13 574,57 |
| 2/0040001/03556 | Hörmanns / GSt. Nr. 2126/19 / Gehweg Fläche 269,97 m², | 01.01.2009 | 19,0 | 33,0 | 4 695,12 | 0,00 | 0,00 | 0,00 | 234,76 | 4 460,36 |
| 2/0040001/03557 | Mühlenweg / Fahrbahn Fläche 1.026,66 m², Oberfläche As | 01.01.2016 | 26,0 | 33,0 | 41 579,73 | 0,00 | 0,00 | 0,00 | 1 539,99 | 40 039,74 |
| 2/0040001/03559 | Eichberg / GSt. Nr. 1752/1 / Fahrbahn Fläche 2.585,23 m², | 01.01.2016 | 26,0 | 33,0 | 104 701,81 | 0,00 | 0,00 | 0,00 | 3 877,84 | 100 823,97 |
| 2/0040001/03560 | Wielands / GSt. Nr. 1272/1 / Gehweg Fläche 1.604,69 m², C | 01.01.2016 | 26,0 | 33,0 | 51 991,80 | 0,00 | 0,00 | 0,00 | 1 925,62 | 50 066,18 |
| 2/0040001/03561 | Unterlembach / GSt. Nr. 1523/1 / Gehweg Fläche 1.408,83 | 01.01.2016 | 26,0 | 33,0 | 45 646,08 | 0,00 | 0,00 | 0,00 | 1 690,60 | 43 955,48 |
| 2/0040001/03562 | Unterlembach / GSt. Nr. 1526/1 / Gehweg Fläche 848,01 m | 01.01.2016 | 26,0 | 33,0 | 27 475,53 | 0,00 | 0,00 | 0,00 | 1 017,61 | 26 457,92 |
| 2/0040001/03563 | Ehrendorfer Straße / Gehweg Fläche 491,82 m², Oberfläche | 01.01.2016 | 26,0 | 33,0 | 15 934,98 | 0,00 | 0,00 | 0,00 | 590,18 | 15 344,80 |
| 2/0040001/03564 | Eichberg / GSt. Nr. 1769/1 / Gehweg Fläche 1.046,47 m², C | 01.01.2016 | 26,0 | 33,0 | 33 905,46 | 0,00 | 0,00 | 0,00 | 1 255,76 | 32 649,70 |
| 2/0040001/03565 | Eichberg / GSt. Nr. 1752/1 / Gehweg Fläche 21,77 m², Obe | 01.01.2009 | 19,0 | 33,0 | 378,66 | 0,00 | 0,00 | 0,00 | 18,93 | 359,73 |
| 2/0040001/03566 | Hörmanns / GSt. Nr. 2128/5 / Gehweg Fläche 615,01 m², C | 01.01.2016 | 26,0 | 33,0 | 19 926,15 | 0,00 | 0,00 | 0,00 | 738,01 | 19 188,14 |
| 2/0040001/03567 | Kirchenplatz / Fahrbahn Fläche 120,65 m², Oberfläche Asp | 01.01.2009 | 19,0 | 33,0 | 2 622,83 | 0,00 | 0,00 | 0,00 | 131,14 | 2 491,69 |
| 2/0040001/03568 | Eichberg / GSt. Nr. 1752/1 / Gehweg Fläche 561,31 m², Ob | 01.01.2016 | 26,0 | 33,0 | 18 186,45 | 0,00 | 0,00 | 0,00 | 673,57 | 17 512,88 |
| 2/0040001/03569 | Hörmannser Straße / Gehweg Fläche 2.024,43 m², Oberflä | 01.01.2016 | 26,0 | 33,0 | 65 591,37 | 0,00 | 0,00 | 0,00 | 2 429,31 | 63 162,06 |
| 2/0040001/03570 | Hörmanns / GSt. Nr. 2212 / Gehweg Fläche 63,75 m², Ober | 01.01.2016 | 26,0 | 33,0 | 2 065,50 | 0,00 | 0,00 | 0,00 | 76,50 | 1 989,00 |

| Ansatz MVAG Konto | Bezeichnung | Inbetrieb- nahme | RND | ND | Buchwert 31.12.2021 | Zugänge/ + Umbuchungen - | Abgänge/ | Wertaufholung+/ Wertminderung- | Abschreibung | Buchwert 31.12.2022 |
|----------------------|--|---------------------|------|------|------------------------|-----------------------------|----------|-----------------------------------|--------------|------------------------|
| 2/0040001/03571 | Eichberg / GSt. Nr. 1769/1 / Gehweg Fläche 49,14 m², Obe | 01.01.2009 | 19,0 | 33,0 | 854,61 | 0,00 | 0,00 | 0,00 | 42,73 | 811,88 |
| 2/0040001/03572 | Dietmanns / GSt. Nr. 281/1 - Unterführung / Gehweg Fläche | 01.01.2016 | 26,0 | 33,0 | 18 638,43 | 0,00 | 0,00 | 0,00 | 690,31 | 17 948,12 |
| 2/0040001/03574 | Kreuzberggasse / Fahrbahn Fläche 1.849,33 m², Oberfläche | 01.01.2016 | 26,0 | 33,0 | 74 897,86 | 0,00 | 0,00 | 0,00 | 2 773,99 | 72 123,87 |
| 2/0040001/03576 | Kirchenplatz / Gehweg Fläche 373,11 m², Oberfläche Asph | 01.01.2009 | 19,0 | 33,0 | 6 488,88 | 0,00 | 0,00 | 0,00 | 324,44 | 6 164,44 |
| 2/0040001/03578 | Kiesweg / Fahrbahn Fläche 530,97 m², Oberfläche Asphalt, | 01.01.2016 | 26,0 | 33,0 | 21 504,28 | 0,00 | 0,00 | 0,00 | 796,45 | 20 707,83 |
| 2/0040001/03579 | Eichberger Straße / Verkehrsinsel Fläche 84,12 m², Oberflä | 01.01.2016 | 26,0 | 33,0 | 3 406,86 | 0,00 | 0,00 | 0,00 | 126,18 | 3 280,68 |
| 2/0040001/03580 | Unterlembach / GSt. Nr. 1495/2 / Fahrbahn Fläche 684,22 | 01.01.2016 | 26,0 | 33,0 | 27 710,91 | 0,00 | 0,00 | 0,00 | 1 026,33 | 26 684,58 |
| 2/0040001/03581 | Unterlembach / GSt. Nr. 1487/2 / Fahrbahn Fläche 447,12 | 01.01.2009 | 19,0 | 33,0 | 9 720,00 | 0,00 | 0,00 | 0,00 | 486,00 | 9 234,00 |
| 2/0040001/03583 | Hörmanns / GSt. Nr. 2129/2 / Fahrbahn Fläche 834,07 m², | 01.01.2016 | 26,0 | 33,0 | 33 779,83 | 0,00 | 0,00 | 0,00 | 1 251,10 | 32 528,73 |
| 2/0040001/03585 | Hörmannser Straße / Fahrbahn Fläche 2.043,64 m², Oberfl | 01.01.2016 | 26,0 | 33,0 | 82 767,42 | 0,00 | 0,00 | 0,00 | 3 065,46 | 79 701,96 |
| 2/0040001/03587 | Eichberg / GSt. Nr. 241/1 / Fahrbahn Fläche 1.189,80 m², C | 01.01.2009 | 19,0 | 33,0 | 25 865,22 | 0,00 | 0,00 | 0,00 | 1 293,26 | 24 571,96 |
| 2/0040001/03593 | Kapellenweg / Fahrbahn Fläche 942,39 m², Oberfläche Asp | 01.01.2016 | 26,0 | 33,0 | 38 166,79 | 0,00 | 0,00 | 0,00 | 1 413,58 | 36 753,21 |
| 2/0040001/03594 | Kindergartenstraße / Fahrbahn Fläche 6.345,71 m², Oberflä | 01.01.2016 | 26,0 | 33,0 | 257 001,25 | 0,00 | 0,00 | 0,00 | 9 518,56 | 247 482,69 |
| 2/0040001/03596 | Sempersiedlung / Fahrbahn Fläche 1.269,94 m², Oberfläche | 01.01.2009 | 19,0 | 33,0 | 27 607,39 | 0,00 | 0,00 | 0,00 | 1 380,37 | 26 227,02 |
| 2/0040001/03598 | Eichberg / GSt. Nr. 1752/3 / Fahrbahn Fläche 270,25 m², O | 01.01.2009 | 19,0 | 33,0 | 5 875,00 | 0,00 | 0,00 | 0,00 | 293,75 | 5 581,25 |
| 2/0040001/03600 | Hubertusweg / Fahrbahn Fläche 678,53 m², Oberfläche Asp | 01.01.2016 | 26,0 | 33,0 | 27 480,46 | 0,00 | 0,00 | 0,00 | 1 017,79 | 26 462,67 |
| 2/0040001/03601 | Weinstraße / Fahrbahn Fläche 1.003,40 m², Oberfläche Asp | 01.01.2016 | 26,0 | 33,0 | 40 637,70 | 0,00 | 0,00 | 0,00 | 1 505,10 | 39 132,60 |
| 2/0040001/03602 | Spanbichlweg / Fahrbahn Fläche 705,18 m², Oberfläche As | 01.01.2016 | 26,0 | 33,0 | 28 559,79 | 0,00 | 0,00 | 0,00 | 1 057,77 | 27 502,02 |
| 2/0040001/03608 | Eichberger Straße / Gehweg Fläche 281,15 m², Oberfläche | 01.01.2009 | 19,0 | 33,0 | 4 889,49 | 0,00 | 0,00 | 0,00 | 244,47 | 4 645,02 |
| 2/0040001/03609 | Eichberg / GSt. Nr. 1763/2 / Fahrbahn Fläche 933,56 m², O | 01.07.1989 | 0,0 | 33,0 | 666,83 | 0,00 | 0,00 | 0,00 | 666,83 | 0,00 |
| 2/0040001/03610 | Eichberg / GSt. Nr. 1763/2 / Fahrbahn Fläche 2.708,79 m², | 01.01.2009 | 19,0 | 33,0 | 58 886,73 | 0,00 | 0,00 | 0,00 | 2 944,34 | 55 942,39 |
| 2/0040001/03615 | Eichberg / GSt. Nr. 1763/1 / Fahrbahn Fläche 1.596,57 m², | 01.01.2016 | 26,0 | 33,0 | 64 661,08 | 0,00 | 0,00 | 0,00 | 2 394,85 | 62 266,23 |
| 2/0040001/03616 | Eichberg / GSt. Nr. 1752/2 / Fahrbahn Fläche 1.604,75 m², | 01.01.2016 | 26,0 | 33,0 | 64 992,37 | 0,00 | 0,00 | 0,00 | 2 407,12 | 62 585,25 |
| 2/0040001/03617 | Wielands / GSt. Nr. 1273 / Fahrbahn Fläche 714,63 m², Ob | 01.01.2009 | 19,0 | 33,0 | 15 535,44 | 0,00 | 0,00 | 0,00 | 776,77 | 14 758,67 |
| 2/0040001/03622 | Ehrendorfer Straße / L8228 / Verkehrsinsel Fläche 60,72 m | 01.01.2009 | 19,0 | 33,0 | 1 055,90 | 0,00 | 0,00 | 0,00 | 52,80 | 1 003,10 |
| 2/0040001/03624 | Edelholzstraße / Fahrbahn Fläche 4.401,59 m², Oberfläche | 01.01.2009 | 19,0 | 33,0 | 95 686,73 | 0,00 | 0,00 | 0,00 | 4 784,34 | 90 902,39 |
| 2/0040001/03625 | Eichberg / GSt. Nr. 1752/2 / Gehweg Fläche 404,41 m², Ob | 01.01.2016 | 26,0 | 33,0 | 13 102,89 | 0,00 | 0,00 | 0,00 | 485,29 | 12 617,60 |
| 2/0040001/03629 | Unterlembach / GSt. Nr. 1524/1 / Fahrbahn Fläche 44,12 m | 01.01.2009 | 19,0 | 33,0 | 959,12 | 0,00 | 0,00 | 0,00 | 47,96 | 911,16 |
| 2/0040001/03631 | Höhenberg / Serpentina / Fahrbahn Fläche 3.731,90 m², C | 01.01.2009 | 19,0 | 33,0 | 81 128,27 | 0,00 | 0,00 | 0,00 | 4 056,41 | 77 071,86 |
| 2/0040001/03633 | Gmünder Straße / Fahrbahn Fläche 7,18 m², Oberfläche As | 01.01.2016 | 26,0 | 33,0 | 290,79 | 0,00 | 0,00 | 0,00 | 10,77 | 280,02 |
| 2/0040001/03634 | Eichberg / GSt. Nr. 1769/1 / Fahrbahn Fläche 2.294,74 m², | 01.01.2009 | 19,0 | 33,0 | 49 885,66 | 0,00 | 0,00 | 0,00 | 2 494,28 | 47 391,38 |
| 2/0040001/03635 | Unterlembach / GSt. Nr. 1495/1 / Fahrbahn Fläche 351,71 | 01.01.2016 | 26,0 | 33,0 | 14 244,25 | 0,00 | 0,00 | 0,00 | 527,56 | 13 716,69 |
| 2/0040001/03636 | Eichberg / GSt. Nr. 1758/2 / Fahrbahn Fläche 439,31 m², O | 01.01.2016 | 26,0 | 33,0 | 17 792,05 | 0,00 | 0,00 | 0,00 | 658,96 | 17 133,09 |
| 2/0040001/03662 | Gmünder Straße 60 - Parkplatz Ehrendorf | 01.10.2019 | 29,5 | 33,0 | 46 834,10 | 0,00 | 0,00 | 0,00 | 1 535,54 | 45 298,56 |
| 2/0040001/03663 | Straßenbauten 2019 | 23.12.2019 | 29,5 | 33,0 | 45 794,09 | 0,00 | 0,00 | 0,00 | 1 501,45 | 44 292,64 |
| 2/0040001/03665 | Straßenbauten 2020 | 09.12.2020 | 30,5 | 33,0 | 77 054,78 | 0,00 | 0,00 | 0,00 | 2 446,18 | 74 608,60 |
| 2/0040001/03671 | Straßenbauten 2022 | 23.06.2022 | 32,0 | 33,0 | 0,00 | 234 652,89 | 0,00 | 0,00 | 7 110,69 | 227 542,20 |
| 2/0040002/03423 | Hörmanns / GSt. Nr. 2127 / Fahrbahn Fläche 1.919,49 m², | 01.01.2018 | 5,0 | 10,0 | 19 578,81 | 0,00 | 0,00 | 0,00 | 3 263,14 | 16 315,67 |
| 2/0040002/03438 | Eichberg / GSt. Nr. 1768 / Fahrbahn Fläche 403,18 m², Ob | 01.01.2018 | 5,0 | 10,0 | 4 112,43 | 0,00 | 0,00 | 0,00 | 685,41 | 3 427,02 |

| Ansatz | MVAG | Bezeichnung | Inbetrieb- | RND | ND | Buchwert | Zugänge/ | Abgänge/ | Wertaufholung+/ | Abschreibung | Buchwert |
|---------------|----------------------------------|--|------------|------|------|-------------------|------------------|------------------|-----------------|------------------|-------------------|
| | Konto | | nahme | | | 31.12.2021 | + Umbuchungen - | - | Wertminderung- | | 31.12.2022 |
| | 2/0040002/03444 | Höhenberg / GSt. Nr. 1600 / Fahrbahn Fläche 1.266,31 m², 01.01.2016 | | 3,0 | 10,0 | 6 150,66 | 0,00 | 0,00 | 0,00 | 1 537,67 | 4 612,99 |
| | 2/0040002/03445 | Weinstraße / Fahrbahn Fläche 717,99 m², Oberfläche Schc 01.01.2018 | | 5,0 | 10,0 | 7 323,51 | 0,00 | 0,00 | 0,00 | 1 220,59 | 6 102,92 |
| | 2/0040002/03457 | Dietmanns / GSt. Nr. 3987/1 / Fahrbahn Fläche 218,42 m², 01.01.2010 | | 0,0 | 10,0 | 0,00 | 0,00 | 0,00 | 0,00 | 0,00 | 0,00 |
| | 2/0040002/03460 | Edelholzstraße / Fahrbahn Fläche 564,30 m², Oberfläche S 01.01.2018 | | 5,0 | 10,0 | 5 755,86 | 0,00 | 0,00 | 0,00 | 959,31 | 4 796,55 |
| | 2/0040002/03528 | Höhenberg / GSt. Nr. 1597 / Fahrbahn Fläche 283,20 m², C 01.01.2018 | | 5,0 | 10,0 | 2 888,64 | 0,00 | 0,00 | 0,00 | 481,44 | 2 407,20 |
| | 2/0040002/03531 | Eichberg / GSt. Nr. 1841 / Fahrbahn Fläche 727,26 m², Ob 01.01.2018 | | 5,0 | 10,0 | 7 418,06 | 0,00 | 0,00 | 0,00 | 1 236,34 | 6 181,72 |
| | 2/0040002/03547 | Spanbichlweg / Fahrbahn Fläche 270,77 m², Oberfläche Sc 01.01.2016 | | 3,0 | 10,0 | 1 315,18 | 0,00 | 0,00 | 0,00 | 328,80 | 986,38 |
| | 2/0040002/03548 | Mühlenweg / Fahrbahn Fläche 277,68 m², Oberfläche Schc 01.01.2010 | | 0,0 | 10,0 | 0,00 | 0,00 | 0,00 | 0,00 | 0,00 | 0,00 |
| | 2/0040002/03558 | Eichberg / GSt. Nr. 1804 / Fahrbahn Fläche 428,01 m², Ob 01.01.2018 | | 5,0 | 10,0 | 4 365,69 | 0,00 | 0,00 | 0,00 | 727,62 | 3 638,07 |
| | 2/0040002/03573 | Dietmanns / GSt. Nr. 926 / Gehweg Fläche 260,73 m², Obe 01.01.2016 | | 3,0 | 10,0 | 1 266,41 | 0,00 | 0,00 | 0,00 | 316,60 | 949,81 |
| | 2/0040002/03575 | Dietmanns / GSt. Nr. 1048/2 / Gehweg Fläche 205,65 m², C 01.01.2016 | | 3,0 | 10,0 | 998,87 | 0,00 | 0,00 | 0,00 | 249,72 | 749,15 |
| | 2/0040002/03597 | Eichberg / GSt. Nr. 1762/3 / Fahrbahn Fläche 855,50 m², O 01.01.2018 | | 5,0 | 10,0 | 8 726,10 | 0,00 | 0,00 | 0,00 | 1 454,35 | 7 271,75 |
| | 2/0040002/03607 | Höhenberg / GSt. Nr. 1597 / Fahrbahn Fläche 697,04 m², C 01.01.2018 | | 5,0 | 10,0 | 7 109,80 | 0,00 | 0,00 | 0,00 | 1 184,97 | 5 924,83 |
| | 2/0040002/03623 | Edelholzstraße / Fahrbahn Fläche 845,23 m², Oberfläche S 01.01.2016 | | 3,0 | 10,0 | 4 105,41 | 0,00 | 0,00 | 0,00 | 1 026,35 | 3 079,06 |
| | 2/0040002/03637 | Unterlembach / GSt. Nr. 1495/1 / Fahrbahn Fläche 320,46 m², 01.01.2018 | | 5,0 | 10,0 | 3 268,70 | 0,00 | 0,00 | 0,00 | 544,78 | 2 723,92 |
| | 2/0040006/03661 | Brücke Eichberg | 20.12.2018 | 35,5 | 40,0 | 271 771,08 | 0,00 | 0,00 | 0,00 | 7 445,78 | 264 325,30 |
| | 4/0300001/01206 | Geschwindigkeitsmessgerät 2 | 15.04.2021 | 10,0 | 12,0 | 1 911,30 | 0,00 | 0,00 | 0,00 | 173,75 | 1 737,55 |
| | 4/0300001/01207 | Geschwindigkeitsmessgerät 3 | 15.04.2021 | 10,0 | 12,0 | 1 911,30 | 0,00 | 0,00 | 0,00 | 173,75 | 1 737,55 |
| | 1022 | Gebäude und Bauten | | | | 18 259,39 | 0,00 | 0,00 | 0,00 | 2 283,30 | 15 976,09 |
| | 2/0070002/01197 | Buswartehäuschen Unterlembach/Ehrendorf | 19.03.2008 | 5,0 | 20,0 | 5 460,00 | 0,00 | 0,00 | 0,00 | 910,00 | 4 550,00 |
| | 2/0070002/01198 | Buswartehäuschen Reinpolz | 05.07.2016 | 13,5 | 20,0 | 4 615,97 | 0,00 | 0,00 | 0,00 | 318,34 | 4 297,63 |
| | 2/0070002/01200 | Buswartehäuschen Wielands | 02.05.2016 | 13,0 | 20,0 | 2 399,04 | 0,00 | 0,00 | 0,00 | 171,36 | 2 227,68 |
| | 2/0070002/01201 | Buswartehäuschen Ehrendorf/Wielands + 2 weitere 2006 | 17.05.2006 | 3,0 | 20,0 | 2 534,38 | 0,00 | 0,00 | 0,00 | 633,60 | 1 900,78 |
| | 2/0070002/01203 | Buswartehäuschen Eichberg B41 | 20.01.2015 | 12,0 | 20,0 | 3 250,00 | 0,00 | 0,00 | 0,00 | 250,00 | 3 000,00 |
| | 1024 | Sonderanlagen | | | | 63 335,86 | 0,00 | 0,00 | 0,00 | 4 871,99 | 58 463,87 |
| | 2/0040012/00001 | Lichtanlage/Ampelanlage Eisenbahnkreuzung Arzthaus | 26.05.2020 | 12,0 | 15,0 | 63 335,86 | 0,00 | 0,00 | 0,00 | 4 871,99 | 58 463,87 |
| | 1311 | Investitionszuschüsse von Trägern öffentlichen Rechts | | | | -47 693,82 | 0,00 | 0,00 | 0,00 | -3 230,88 | -44 462,94 |
| | 2/0040001/03666 | KT Straßenbauten 2020 | 12.02.2021 | 30,5 | 32,5 | -9 692,31 | 0,00 | 0,00 | 0,00 | -307,69 | -9 384,62 |
| | 2/0040012/00002 | KT Lichtanlage/Ampelanlage Eisenbahnkreuzung Arzthaus | 29.10.2020 | 12,0 | 14,5 | -38 001,51 | 0,00 | 0,00 | 0,00 | -2 923,19 | -35 078,32 |
| 616000 | Sonstige Straßen und Wege | | | | | 0,00 | 59 862,98 | 19 466,91 | 0,00 | 612,06 | 39 784,01 |
| | 1021 | Grundstücke, Grundstückseinrichtungen und Infrastruktur | | | | 0,00 | 59 862,98 | 0,00 | 0,00 | 907,01 | 58 955,97 |
| | 2/0040001/03672 | Radwege 2022 | 01.09.2022 | 32,5 | 33,0 | 0,00 | 59 862,98 | 0,00 | 0,00 | 907,01 | 58 955,97 |
| | 1311 | Investitionszuschüsse von Trägern öffentlichen Rechts | | | | 0,00 | 0,00 | 19 466,91 | 0,00 | -294,95 | -19 171,96 |
| | 2/0040001/03674 | KT Radwege 2022 | 31.12.2022 | 32,5 | 33,0 | 0,00 | 0,00 | 19 466,91 | 0,00 | -294,95 | -19 171,96 |

| Ansatz MVAG Konto | Bezeichnung | Inbetrieb- nahme | RND | ND | Buchwert 31.12.2021 | Zugänge/ + Umbuchungen - | Abgänge/ | Wertaufholung+/ Wertminderung- | Abschreibung | Buchwert 31.12.2022 |
|----------------------|--|---------------------|------|------|------------------------|-----------------------------|-----------------|-----------------------------------|-------------------|------------------------|
| 640000 | Einrichtung und Maßnahmen der Strassenverkehrsordnung | | | | 1 507,63 | 0,00 | 0,00 | 0,00 | 188,45 | 1 319,18 |
| 1024 | Sonderanlagen | | | | 1 507,63 | 0,00 | 0,00 | 0,00 | 188,45 | 1 319,18 |
| 4/0110002/03758 | Verkehrsspiegel Kreuzung Kapelle Ehrendorf | 03.03.2020 | 7,0 | 10,0 | 1 507,63 | 0,00 | 0,00 | 0,00 | 188,45 | 1 319,18 |
| 710000 | Land- und forstwirtschaftlicher Wegebau | | | | 3 379 342,06 | 43 850,75 | 7 200,00 | 0,00 | 300 295,88 | 3 115 696,93 |
| 1021 | Grundstücke, Grundstückseinrichtungen und Infrastruktur | | | | 3 394 460,24 | 43 850,75 | 0,00 | 0,00 | 300 879,37 | 3 137 431,62 |
| 2/0040001/03425 | Unterlembach / GSt. Nr. 1495/2 / Fahrbahn Fläche 552,94 m², O 01.01.2016 | | 26,0 | 33,0 | 22 394,07 | 0,00 | 0,00 | 0,00 | 829,41 | 21 564,66 |
| 2/0040001/03433 | Ehrendorf / GSt. Nr. 294/2 / Fahrbahn Fläche 67,40 m², Ob 01.01.2009 | | 19,0 | 33,0 | 1 465,22 | 0,00 | 0,00 | 0,00 | 73,26 | 1 391,96 |
| 2/0040001/03436 | Hörmanns / GSt. Nr. 2407 / Fahrbahn Fläche 2.512,97 m², O 01.01.2016 | | 26,0 | 33,0 | 101 775,28 | 0,00 | 0,00 | 0,00 | 3 769,45 | 98 005,83 |
| 2/0040001/03440 | Hörmanns / GSt. Nr. 2537 / Fahrbahn Fläche 4.364,60 m², O 01.01.2016 | | 26,0 | 33,0 | 176 766,30 | 0,00 | 0,00 | 0,00 | 6 546,90 | 170 219,40 |
| 2/0040001/03441 | Wielands / GSt. Nr. 967/1 / Fahrbahn Fläche 3.150,47 m², O 01.01.2016 | | 26,0 | 33,0 | 127 594,03 | 0,00 | 0,00 | 0,00 | 4 725,70 | 122 868,33 |
| 2/0040001/03442 | Wielands / GSt. Nr. 959/2 / Fahrbahn Fläche 10.502,01 m², O 01.01.2016 | | 26,0 | 33,0 | 425 331,40 | 0,00 | 0,00 | 0,00 | 15 753,01 | 409 578,39 |
| 2/0040001/03455 | Dietmanns / GSt. Nr. 3992/3 / Fahrbahn Fläche 1.728,38 m², O 01.01.2009 | | 19,0 | 33,0 | 37 573,49 | 0,00 | 0,00 | 0,00 | 1 878,67 | 35 694,82 |
| 2/0040001/03474 | Dietmanns / GSt. Nr. 3994 / Fahrbahn Fläche 174,00 m², O 01.01.2009 | | 19,0 | 33,0 | 3 782,61 | 0,00 | 0,00 | 0,00 | 189,13 | 3 593,48 |
| 2/0040001/03475 | Reinpolz / GSt. Nr. 1499/2 / Fahrbahn Fläche 2.306,98 m², O 01.01.2016 | | 26,0 | 33,0 | 93 432,69 | 0,00 | 0,00 | 0,00 | 3 460,47 | 89 972,22 |
| 2/0040001/03481 | Eichberg / GSt. Nr. 1767 / Fahrbahn Fläche 3.550,20 m², O 01.01.2009 | | 19,0 | 33,0 | 77 178,27 | 0,00 | 0,00 | 0,00 | 3 858,91 | 73 319,36 |
| 2/0040001/03486 | Höhenberg / GSt. Nr. 1595/2 / Fahrbahn Fläche 6.190,73 m², O 01.01.2016 | | 26,0 | 33,0 | 250 724,56 | 0,00 | 0,00 | 0,00 | 9 286,09 | 241 438,47 |
| 2/0040001/03494 | Hörmanns / GSt. Nr. 2128/4 / Fahrbahn Fläche 365,83 m², O 01.01.2016 | | 26,0 | 33,0 | 14 816,11 | 0,00 | 0,00 | 0,00 | 548,74 | 14 267,37 |
| 2/0040001/03498 | Reinpolz / GSt. Nr. 1498 / Fahrbahn Fläche 3.225,37 m², O 01.01.2016 | | 26,0 | 33,0 | 130 627,48 | 0,00 | 0,00 | 0,00 | 4 838,05 | 125 789,43 |
| 2/0040001/03508 | Hörmanns / GSt. Nr. 2215 / Fahrbahn Fläche 692,06 m², O 01.07.1989 | | 0,0 | 33,0 | 494,33 | 0,00 | 0,00 | 0,00 | 494,33 | 0,00 |
| 2/0040001/03511 | Hörmanns / GSt. Nr. 2249 / Fahrbahn Fläche 495,52 m², O 01.01.2009 | | 19,0 | 33,0 | 10 772,17 | 0,00 | 0,00 | 0,00 | 538,61 | 10 233,56 |
| 2/0040001/03517 | Hörmanns / GSt. Nr. 2383 / Fahrbahn Fläche 305,15 m², O 01.01.2016 | | 26,0 | 33,0 | 12 358,57 | 0,00 | 0,00 | 0,00 | 457,72 | 11 900,85 |
| 2/0040001/03520 | Hörmanns / GSt. Nr. 2597 / Fahrbahn Fläche 826,80 m², O 01.01.2016 | | 26,0 | 33,0 | 33 485,40 | 0,00 | 0,00 | 0,00 | 1 240,20 | 32 245,20 |
| 2/0040001/03523 | Wielands / GSt. Nr. 967/1 / Fahrbahn Fläche 2.526,70 m², O 01.07.1989 | | 0,0 | 33,0 | 1 804,79 | 0,00 | 0,00 | 0,00 | 1 804,79 | 0,00 |
| 2/0040001/03525 | Dietmanns / GSt. Nr. 3995/4 / Fahrbahn Fläche 826,43 m², O 01.01.2009 | | 19,0 | 33,0 | 17 965,88 | 0,00 | 0,00 | 0,00 | 898,29 | 17 067,59 |
| 2/0040001/03530 | Unterlembach / GSt. Nr. 1495/2 / Fahrbahn Fläche 550,36 m², O 01.01.2009 | | 19,0 | 33,0 | 11 964,34 | 0,00 | 0,00 | 0,00 | 598,22 | 11 366,12 |
| 2/0040001/03535 | Dietmanns / GSt. Nr. 3741 / Fahrbahn Fläche 415,69 m², O 01.01.2016 | | 26,0 | 33,0 | 16 835,44 | 0,00 | 0,00 | 0,00 | 623,53 | 16 211,91 |
| 2/0040001/03536 | Ehrendorf / GSt. Nr. 294/1 / Fahrbahn Fläche 860,98 m², O 01.01.2009 | | 19,0 | 33,0 | 18 716,95 | 0,00 | 0,00 | 0,00 | 935,85 | 17 781,10 |
| 2/0040001/03549 | Unterlembach / GSt. Nr. 1485 / Fahrbahn Fläche 2.546,25 m², O 01.01.2009 | | 19,0 | 33,0 | 55 353,27 | 0,00 | 0,00 | 0,00 | 2 767,66 | 52 585,61 |
| 2/0040001/03589 | Reinpolz / GSt. Nr. 1497/13 / Fahrbahn Fläche 598,49 m², O 01.07.1989 | | 0,0 | 33,0 | 427,49 | 0,00 | 0,00 | 0,00 | 427,49 | 0,00 |
| 2/0040001/03590 | Höhenberg / GSt. Nr. 1604/1 / Fahrbahn Fläche 3.084,31 m², O 01.01.2016 | | 26,0 | 33,0 | 124 914,55 | 0,00 | 0,00 | 0,00 | 4 626,46 | 120 288,09 |
| 2/0040001/03591 | Höhenberg / GSt. Nr. 1603/1 / Fahrbahn Fläche 4.283,83 m², O 01.01.2016 | | 26,0 | 33,0 | 173 495,11 | 0,00 | 0,00 | 0,00 | 6 425,74 | 167 069,37 |
| 2/0040001/03592 | Hörmanns / GSt. Nr. 2128/6 / Fahrbahn Fläche 1.075,47 m², O 01.01.2016 | | 26,0 | 33,0 | 43 556,53 | 0,00 | 0,00 | 0,00 | 1 613,20 | 41 943,33 |
| 2/0040001/03603 | Dietmanns / GSt. Nr. 3993/3 / Fahrbahn Fläche 974,95 m², O 01.01.2016 | | 26,0 | 33,0 | 39 485,47 | 0,00 | 0,00 | 0,00 | 1 462,42 | 38 023,05 |
| 2/0040001/03611 | Wielands / GSt. Nr. 1319 / Fahrbahn Fläche 3.075,45 m², C 01.01.2016 | | 26,0 | 33,0 | 124 555,72 | 0,00 | 0,00 | 0,00 | 4 613,17 | 119 942,55 |
| 2/0040001/03618 | Dietmanns / GSt. Nr. 3993/1 / Fahrbahn Fläche 1.087,30 m², O 01.01.2009 | | 19,0 | 33,0 | 23 636,95 | 0,00 | 0,00 | 0,00 | 1 181,85 | 22 455,10 |
| 2/0040001/03630 | Unterlembach / GSt. Nr. 1524/2 / Fahrbahn Fläche 466,44 m², O 01.01.2009 | | 19,0 | 33,0 | 10 140,00 | 0,00 | 0,00 | 0,00 | 507,00 | 9 633,00 |
| 2/0040001/03646 | Reinpolz / GSt. Nr. 1501/2 / Fahrbahn Fläche 0,00 m², Ob 01.01.2009 | | 0,0 | 33,0 | 0,00 | 0,00 | 0,00 | 0,00 | 0,00 | 0,00 |
| 2/0040001/03664 | Güterwegebau 2020 | 02.06.2020 | 30,0 | 33,0 | 12 641,10 | 20 993,91 | 0,00 | 0,00 | 751,94 | 32 883,07 |

| Ansatz MVAG Konto | Bezeichnung | Inbetrieb- nahme | RND | ND | Buchwert 31.12.2021 | Zugänge/ + Umbuchungen - | Abgänge/ | Wertaufholung+/ Wertminderung- | Abschreibung | Buchwert 31.12.2022 |
|----------------------|---|---------------------|------|------|------------------------|-----------------------------|----------|-----------------------------------|--------------|------------------------|
| 2/0040001/03668 | Güterwegebau 2021 | 10.09.2021 | 31,5 | 33,0 | 16 316,67 | 0,00 | 0,00 | 0,00 | 502,05 | 15 814,62 |
| 2/0040001/03670 | Güterwegebau 2022 | 20.05.2022 | 32,0 | 33,0 | 0,00 | 22 856,84 | 0,00 | 0,00 | 692,63 | 22 164,21 |
| 2/0040002/03434 | Hörmanns / GSt. Nr. 2191 / Fahrbahn Fläche 4.478,45 m², | 01.01.2016 | 3,0 | 10,0 | 21 752,47 | 0,00 | 0,00 | 0,00 | 5 438,12 | 16 314,35 |
| 2/0040002/03435 | Hörmanns / GSt. Nr. 2322 / Fahrbahn Fläche 2.089,64 m², | 01.01.2018 | 5,0 | 10,0 | 21 314,32 | 0,00 | 0,00 | 0,00 | 3 552,39 | 17 761,93 |
| 2/0040002/03465 | Ehrendorf / GSt. Nr. 294/2 / Fahrbahn Fläche 1.855,64 m², | 01.01.2016 | 3,0 | 10,0 | 9 013,10 | 0,00 | 0,00 | 0,00 | 2 253,28 | 6 759,82 |
| 2/0040002/03466 | Hörmanns / GSt. Nr. 2493 / Fahrbahn Fläche 1.711,46 m², | 01.01.2018 | 5,0 | 10,0 | 17 456,90 | 0,00 | 0,00 | 0,00 | 2 909,48 | 14 547,42 |
| 2/0040002/03467 | Hörmanns / GSt. Nr. 2189 / Fahrbahn Fläche 2.195,45 m², | 01.01.2018 | 5,0 | 10,0 | 22 393,59 | 0,00 | 0,00 | 0,00 | 3 732,27 | 18 661,32 |
| 2/0040002/03469 | Dietmanns / GSt. Nr. 4001/1 / Fahrbahn Fläche 2.988,84 m | 01.01.2016 | 3,0 | 10,0 | 14 517,22 | 0,00 | 0,00 | 0,00 | 3 629,31 | 10 887,91 |
| 2/0040002/03470 | Hörmanns / GSt. Nr. 2458 / Fahrbahn Fläche 2.499,45 m², | 01.01.2018 | 5,0 | 10,0 | 25 494,39 | 0,00 | 0,00 | 0,00 | 4 249,07 | 21 245,32 |
| 2/0040002/03471 | Hörmanns / GSt. Nr. 2489 / Fahrbahn Fläche 2.997,03 m², | 01.01.2018 | 5,0 | 10,0 | 30 569,71 | 0,00 | 0,00 | 0,00 | 5 094,95 | 25 474,76 |
| 2/0040002/03482 | Eichberg / GSt. Nr. 1768 / Fahrbahn Fläche 1.138,73 m², O | 01.01.2018 | 5,0 | 10,0 | 11 615,05 | 0,00 | 0,00 | 0,00 | 1 935,84 | 9 679,21 |
| 2/0040002/03484 | Hörmanns / GSt. Nr. 2529 / Fahrbahn Fläche 983,28 m², O | 01.01.2018 | 5,0 | 10,0 | 10 029,45 | 0,00 | 0,00 | 0,00 | 1 671,58 | 8 357,87 |
| 2/0040002/03485 | Unterlembach / GSt. Nr. 1496/1 / Fahrbahn Fläche 770,95 m | 01.01.2016 | 3,0 | 10,0 | 3 744,62 | 0,00 | 0,00 | 0,00 | 936,16 | 2 808,46 |
| 2/0040002/03487 | Höhenberg / GSt. Nr. 1604/2 / Fahrbahn Fläche 891,86 m², | 01.01.2010 | 0,0 | 10,0 | 0,00 | 0,00 | 0,00 | 0,00 | 0,00 | 0,00 |
| 2/0040002/03488 | Höhenberg / GSt. Nr. 1601 / Fahrbahn Fläche 2.833,64 m², | 01.01.2016 | 3,0 | 10,0 | 13 763,39 | 0,00 | 0,00 | 0,00 | 3 440,85 | 10 322,54 |
| 2/0040002/03490 | Dietmanns / GSt. Nr. 3992/1 - Friedhofweg / Fahrbahn Fläc | 01.01.2016 | 3,0 | 10,0 | 9 532,73 | 0,00 | 0,00 | 0,00 | 2 383,18 | 7 149,55 |
| 2/0040002/03491 | Dietmanns / GSt. Nr. 3992/1 - Friedhofweg / Fahrbahn Fläc | 01.01.2010 | 0,0 | 10,0 | 0,00 | 0,00 | 0,00 | 0,00 | 0,00 | 0,00 |
| 2/0040002/03492 | Dietmanns / GSt. Nr. 3993/1 / Fahrbahn Fläche 4.219,76 m | 01.01.2018 | 5,0 | 10,0 | 43 041,56 | 0,00 | 0,00 | 0,00 | 7 173,59 | 35 867,97 |
| 2/0040002/03497 | Reinpolz / GSt. Nr. 1502/3 / Fahrbahn Fläche 3.359,47 m², | 01.01.2018 | 5,0 | 10,0 | 34 266,59 | 0,00 | 0,00 | 0,00 | 5 711,10 | 28 555,49 |
| 2/0040002/03499 | Wielands / GSt. Nr. 967/1 / Fahrbahn Fläche 792,72 m², O | 01.01.2016 | 3,0 | 10,0 | 3 850,35 | 0,00 | 0,00 | 0,00 | 962,59 | 2 887,76 |
| 2/0040002/03500 | Hörmanns / GSt. Nr. 2458 / Fahrbahn Fläche 1.484,92 m², | 01.01.2016 | 3,0 | 10,0 | 7 212,46 | 0,00 | 0,00 | 0,00 | 1 803,12 | 5 409,34 |
| 2/0040002/03501 | Hörmanns / GSt. Nr. 2486 / Fahrbahn Fläche 7.489,40 m², | 01.01.2018 | 5,0 | 10,0 | 76 391,88 | 0,00 | 0,00 | 0,00 | 12 731,98 | 63 659,90 |
| 2/0040002/03502 | Hörmanns / GSt. Nr. 2514 / Fahrbahn Fläche 1.158,81 m², | 01.01.2018 | 5,0 | 10,0 | 11 819,85 | 0,00 | 0,00 | 0,00 | 1 969,98 | 9 849,87 |
| 2/0040002/03503 | Hörmanns / GSt. Nr. 2517 / Fahrbahn Fläche 743,11 m², O | 01.01.2018 | 5,0 | 10,0 | 7 579,71 | 0,00 | 0,00 | 0,00 | 1 263,29 | 6 316,42 |
| 2/0040002/03504 | Hörmanns / GSt. Nr. 2149 / Fahrbahn Fläche 244,88 m², O | 01.01.2018 | 5,0 | 10,0 | 2 497,77 | 0,00 | 0,00 | 0,00 | 416,30 | 2 081,47 |
| 2/0040002/03505 | Hörmanns / GSt. Nr. 2153 / Fahrbahn Fläche 302,48 m², O | 01.01.2018 | 5,0 | 10,0 | 3 085,29 | 0,00 | 0,00 | 0,00 | 514,22 | 2 571,07 |
| 2/0040002/03506 | Hörmanns / GSt. Nr. 2191 / Fahrbahn Fläche 2.034,41 m², | 01.01.2018 | 5,0 | 10,0 | 20 750,97 | 0,00 | 0,00 | 0,00 | 3 458,50 | 17 292,47 |
| 2/0040002/03507 | Hörmanns / GSt. Nr. 2217 / Fahrbahn Fläche 1.738,93 m², | 01.01.2018 | 5,0 | 10,0 | 17 737,09 | 0,00 | 0,00 | 0,00 | 2 956,18 | 14 780,91 |
| 2/0040002/03509 | Hörmanns / GSt. Nr. 2242 / Fahrbahn Fläche 1.530,13 m², | 01.01.2016 | 3,0 | 10,0 | 7 432,06 | 0,00 | 0,00 | 0,00 | 1 858,02 | 5 574,04 |
| 2/0040002/03510 | Hörmanns / GSt. Nr. 2247 / Fahrbahn Fläche 3.300,40 m², | 01.01.2018 | 5,0 | 10,0 | 33 664,08 | 0,00 | 0,00 | 0,00 | 5 610,68 | 28 053,40 |
| 2/0040002/03512 | Hörmanns / GSt. Nr. 2321 / Fahrbahn Fläche 1.005,42 m², | 01.01.2016 | 3,0 | 10,0 | 4 883,46 | 0,00 | 0,00 | 0,00 | 1 220,87 | 3 662,59 |
| 2/0040002/03513 | Hörmanns / GSt. Nr. 2342 / Fahrbahn Fläche 1.575,08 m², | 01.01.2018 | 5,0 | 10,0 | 16 065,81 | 0,00 | 0,00 | 0,00 | 2 677,64 | 13 388,17 |
| 2/0040002/03514 | Hörmanns / GSt. Nr. 2343 / Fahrbahn Fläche 1.242,66 m², | 01.01.2018 | 5,0 | 10,0 | 12 675,14 | 0,00 | 0,00 | 0,00 | 2 112,52 | 10 562,62 |
| 2/0040002/03515 | Hörmanns / GSt. Nr. 2361 / Fahrbahn Fläche 7.595,72 m², | 01.01.2018 | 5,0 | 10,0 | 77 476,35 | 0,00 | 0,00 | 0,00 | 12 912,73 | 64 563,62 |
| 2/0040002/03516 | Hörmanns / GSt. Nr. 2362 / Fahrbahn Fläche 2.329,25 m², | 01.01.2018 | 5,0 | 10,0 | 23 758,35 | 0,00 | 0,00 | 0,00 | 3 959,73 | 19 798,62 |
| 2/0040002/03518 | Hörmanns / GSt. Nr. 2383 / Fahrbahn Fläche 2.700,94 m², | 01.01.2018 | 5,0 | 10,0 | 27 549,58 | 0,00 | 0,00 | 0,00 | 4 591,60 | 22 957,98 |
| 2/0040002/03519 | Hörmanns / GSt. Nr. 2393 / Fahrbahn Fläche 4.398,97 m², | 01.01.2018 | 5,0 | 10,0 | 44 869,49 | 0,00 | 0,00 | 0,00 | 7 478,25 | 37 391,24 |
| 2/0040002/03524 | Wielands / GSt. Nr. 966 / Fahrbahn Fläche 508,99 m², Obe | 01.01.2016 | 3,0 | 10,0 | 2 472,24 | 0,00 | 0,00 | 0,00 | 618,06 | 1 854,18 |
| 2/0040002/03546 | Wielands / GSt. Nr. 1276 / Fahrbahn Fläche 566,99 m², Ob | 01.01.2010 | 0,0 | 10,0 | 0,00 | 0,00 | 0,00 | 0,00 | 0,00 | 0,00 |

| Ansatz MVAG Konto | Bezeichnung | Inbetrieb- nahme | RND | ND | Buchwert 31.12.2021 | Zugänge/ + Umbuchungen - | Abgänge/ | Wertaufholung+/ Wertminderung- | Abschreibung | Buchwert 31.12.2022 |
|----------------------|---|---------------------|-----|------|------------------------|-----------------------------|----------|-----------------------------------|--------------|------------------------|
| 2/0040002/03577 | Hörmanns / GSt. Nr. 2128/6 / Fahrbahn Fläche 1.304,97 m² | 01.01.2018 | 5,0 | 10,0 | 13 310,69 | 0,00 | 0,00 | 0,00 | 2 218,45 | 11 092,24 |
| 2/0040002/03582 | Hörmanns / GSt. Nr. 2558 / Fahrbahn Fläche 6.578,26 m² | 01.01.2018 | 5,0 | 10,0 | 67 098,26 | 0,00 | 0,00 | 0,00 | 11 183,04 | 55 915,22 |
| 2/0040002/03584 | Hörmanns / GSt. Nr. 2431 / Fahrbahn Fläche 1.144,17 m² | 01.01.2018 | 5,0 | 10,0 | 11 670,53 | 0,00 | 0,00 | 0,00 | 1 945,09 | 9 725,44 |
| 2/0040002/03586 | Hörmanns / GSt. Nr. 2420 / Fahrbahn Fläche 4.378,86 m² | 01.01.2018 | 5,0 | 10,0 | 44 664,38 | 0,00 | 0,00 | 0,00 | 7 444,06 | 37 220,32 |
| 2/0040002/03588 | Hörmanns / GSt. Nr. 2594 / Fahrbahn Fläche 2.558,69 m² | 01.01.2018 | 5,0 | 10,0 | 26 098,65 | 0,00 | 0,00 | 0,00 | 4 349,78 | 21 748,87 |
| 2/0040002/03595 | Eichberg / GSt. Nr. 1767 / Fahrbahn Fläche 3.434,91 m² | 01.01.2016 | 3,0 | 10,0 | 16 683,86 | 0,00 | 0,00 | 0,00 | 4 170,97 | 12 512,89 |
| 2/0040002/03599 | Hörmanns / GSt. Nr. 2500 / Fahrbahn Fläche 7.610,46 m² | 01.01.2018 | 5,0 | 10,0 | 77 626,70 | 0,00 | 0,00 | 0,00 | 12 937,78 | 64 688,92 |
| 2/0040002/03604 | Dietmanns / GSt. Nr. 3992/2 / Fahrbahn Fläche 1.447,84 m | 01.01.2016 | 3,0 | 10,0 | 7 032,37 | 0,00 | 0,00 | 0,00 | 1 758,09 | 5 274,28 |
| 2/0040002/03605 | Hörmanns / GSt. Nr. 2274 / Fahrbahn Fläche 2.044,14 m² | 01.01.2018 | 5,0 | 10,0 | 20 850,22 | 0,00 | 0,00 | 0,00 | 3 475,04 | 17 375,18 |
| 2/0040002/03606 | Hörmanns / GSt. Nr. 2321 / Fahrbahn Fläche 3.176,98 m² | 01.01.2018 | 5,0 | 10,0 | 32 405,19 | 0,00 | 0,00 | 0,00 | 5 400,87 | 27 004,32 |
| 2/0040002/03612 | Dietmanns / GSt. Nr. 3993/2 / Fahrbahn Fläche 3.905,28 m | 01.01.2018 | 5,0 | 10,0 | 39 833,85 | 0,00 | 0,00 | 0,00 | 6 638,98 | 33 194,87 |
| 2/0040002/03613 | Reinpolz / GSt. Nr. 1502/3 / Fahrbahn Fläche 558,44 m² | 01.01.2016 | 3,0 | 10,0 | 2 712,42 | 0,00 | 0,00 | 0,00 | 678,11 | 2 034,31 |
| 2/0040002/03614 | Reinpolz / GSt. Nr. 1502/1 / Fahrbahn Fläche 323,91 m² | 01.01.2016 | 3,0 | 10,0 | 1 573,28 | 0,00 | 0,00 | 0,00 | 393,32 | 1 179,96 |
| 2/0040002/03619 | Dietmanns / GSt. Nr. 3994 / Fahrbahn Fläche 1.866,69 m² | 01.01.2016 | 3,0 | 10,0 | 9 066,78 | 0,00 | 0,00 | 0,00 | 2 266,70 | 6 800,08 |
| 2/0040002/03620 | Hörmanns / GSt. Nr. 2247 / Fahrbahn Fläche 2.408,70 m² | 01.01.2016 | 3,0 | 10,0 | 11 699,40 | 0,00 | 0,00 | 0,00 | 2 924,85 | 8 774,55 |
| 2/0040002/03621 | Hörmanns / GSt. Nr. 2268 / Fahrbahn Fläche 3.720,74 m² | 01.01.2016 | 3,0 | 10,0 | 18 072,17 | 0,00 | 0,00 | 0,00 | 4 518,04 | 13 554,13 |
| 2/0040002/03626 | Dietmanns / GSt. Nr. 3996 / Fahrbahn Fläche 2.950,17 m² | 01.01.2016 | 3,0 | 10,0 | 14 329,40 | 0,00 | 0,00 | 0,00 | 3 582,35 | 10 747,05 |
| 2/0040002/03627 | Dietmanns / GSt. Nr. 3998 - Gmirgweg / Fahrbahn Fläche 3 | 01.01.2018 | 5,0 | 10,0 | 39 517,35 | 0,00 | 0,00 | 0,00 | 6 586,23 | 32 931,12 |
| 2/0040002/03628 | Dietmanns / GSt. Nr. 3999 - Wallfahrtsweg / Fahrbahn Fläc | 01.01.2018 | 5,0 | 10,0 | 35 418,27 | 0,00 | 0,00 | 0,00 | 5 903,05 | 29 515,22 |
| 2/0040002/03632 | Dietmanns / GSt. Nr. 3999 / Fahrbahn Fläche 209,53 m² | 01.01.2018 | 5,0 | 10,0 | 2 137,21 | 0,00 | 0,00 | 0,00 | 356,20 | 1 781,01 |
| 2/0040002/03638 | Wielands / GSt. Nr. 1298 / Fahrbahn Fläche 0,00 m² | 01.01.2018 | 0,0 | 10,0 | 0,00 | 0,00 | 0,00 | 0,00 | 0,00 | 0,00 |
| 2/0040002/03639 | Eichberg / GSt. Nr. 1867 / Fahrbahn Fläche 0,00 m² | 01.01.2018 | 0,0 | 10,0 | 0,00 | 0,00 | 0,00 | 0,00 | 0,00 | 0,00 |
| 2/0040002/03640 | Wielands / GSt. Nr. 957 / Fahrbahn Fläche 0,00 m² | 01.01.2016 | 0,0 | 10,0 | 0,00 | 0,00 | 0,00 | 0,00 | 0,00 | 0,00 |
| 2/0040002/03641 | Wielands / GSt. Nr. 965 / Fahrbahn Fläche 0,00 m² | 01.01.2016 | 0,0 | 10,0 | 0,00 | 0,00 | 0,00 | 0,00 | 0,00 | 0,00 |
| 2/0040002/03642 | Wielands / GSt. Nr. 964 / Fahrbahn Fläche 0,00 m² | 01.01.2016 | 0,0 | 10,0 | 0,00 | 0,00 | 0,00 | 0,00 | 0,00 | 0,00 |
| 2/0040002/03643 | Wielands / GSt. Nr. 1342 / Fahrbahn Fläche 0,00 m² | 01.01.2016 | 0,0 | 10,0 | 0,00 | 0,00 | 0,00 | 0,00 | 0,00 | 0,00 |
| 2/0040002/03644 | Reinpolz / GSt. Nr. 1504 / Fahrbahn Fläche 0,00 m² | 01.01.2016 | 0,0 | 10,0 | 0,00 | 0,00 | 0,00 | 0,00 | 0,00 | 0,00 |
| 2/0040002/03645 | Reinpolz / GSt. Nr. 1501/1 / Fahrbahn Fläche 0,00 m² | 01.01.2016 | 0,0 | 10,0 | 0,00 | 0,00 | 0,00 | 0,00 | 0,00 | 0,00 |
| 2/0040002/03647 | Reinpolz / GSt. Nr. 1499/1 / Fahrbahn Fläche 0,00 m² | 01.01.2016 | 0,0 | 10,0 | 0,00 | 0,00 | 0,00 | 0,00 | 0,00 | 0,00 |
| 2/0040002/03648 | Höhenberg / GSt. Nr. 1602 / Fahrbahn Fläche 0,00 m² | 01.01.2016 | 0,0 | 10,0 | 0,00 | 0,00 | 0,00 | 0,00 | 0,00 | 0,00 |
| 2/0040002/03649 | Unterlembach / GSt. Nr. 1510 / Fahrbahn Fläche 0,00 m² | 01.01.2016 | 0,0 | 10,0 | 0,00 | 0,00 | 0,00 | 0,00 | 0,00 | 0,00 |
| 2/0040002/03650 | Unterlembach / GSt. Nr. 1516 / Fahrbahn Fläche 0,00 m² | 01.01.2010 | 0,0 | 10,0 | 0,00 | 0,00 | 0,00 | 0,00 | 0,00 | 0,00 |
| 2/0040002/03651 | Unterlembach / GSt. Nr. 1479 / Fahrbahn Fläche 0,00 m² | 01.01.2016 | 0,0 | 10,0 | 0,00 | 0,00 | 0,00 | 0,00 | 0,00 | 0,00 |
| 2/0040002/03652 | Unterlembach / GSt. Nr. 1467 / Fahrbahn Fläche 0,00 m² | 01.01.2010 | 0,0 | 10,0 | 0,00 | 0,00 | 0,00 | 0,00 | 0,00 | 0,00 |
| 2/0040002/03653 | Unterlembach / GSt. Nr. 1470 / Fahrbahn Fläche 0,00 m² | 01.01.2016 | 0,0 | 10,0 | 0,00 | 0,00 | 0,00 | 0,00 | 0,00 | 0,00 |
| 2/0040002/03654 | Unterlembach / GSt. Nr. 1493 / Fahrbahn Fläche 0,00 m² | 01.01.2010 | 0,0 | 10,0 | 0,00 | 0,00 | 0,00 | 0,00 | 0,00 | 0,00 |
| 2/0040002/03655 | Unterlembach / GSt. Nr. 1492 / Fahrbahn Fläche 0,00 m² | 01.01.2016 | 0,0 | 10,0 | 0,00 | 0,00 | 0,00 | 0,00 | 0,00 | 0,00 |
| 2/0040002/03656 | Eichberg / GSt. Nr. 1770 / Fahrbahn Fläche 0,00 m² | 01.01.2016 | 0,0 | 10,0 | 0,00 | 0,00 | 0,00 | 0,00 | 0,00 | 0,00 |
| 2/0040002/03657 | Eichberg / GSt. Nr. 1769/2 / Fahrbahn Fläche 0,00 m² | 01.01.2016 | 0,0 | 10,0 | 0,00 | 0,00 | 0,00 | 0,00 | 0,00 | 0,00 |

| Ansatz MVAG Konto | Bezeichnung | Inbetrieb- nahme | RND | ND | Buchwert 31.12.2021 | Zugänge/ + Umbuchungen - | Abgänge/ | Wertaufholung+/ Wertminderung- | Abschreibung | Buchwert 31.12.2022 |
|--|--|---------------------|------|------|------------------------|-----------------------------|-----------------|-----------------------------------|-----------------|------------------------|
| 2/0040002/03658 | Ehrendorf / GSt. Nr. 295/2 / Fahrbahn Fläche 0,00 m², Obe | 01.01.2016 | 0,0 | 10,0 | 0,00 | 0,00 | 0,00 | 0,00 | 0,00 | 0,00 |
| 2/0040002/03659 | Dietmanns / GSt. Nr. 3991 / Fahrbahn Fläche 0,00 m², Obe | 01.01.2010 | 0,0 | 10,0 | 0,00 | 0,00 | 0,00 | 0,00 | 0,00 | 0,00 |
| 2/0040002/03660 | Dietmanns / GSt. Nr. 4001/1 / Fahrbahn Fläche 0,00 m², Ot | 01.01.2010 | 0,0 | 10,0 | 0,00 | 0,00 | 0,00 | 0,00 | 0,00 | 0,00 |
| 1311 | Investitionszuschüsse von Trägern öffentlichen Rechts | | | | -15 118,18 | 0,00 | 7 200,00 | 0,00 | -583,49 | -21 734,69 |
| 2/0040001/03667 | KT Güterwegebau 2020 | 03.12.2020 | 30,5 | 33,0 | -7 731,82 | 0,00 | 0,00 | 0,00 | -245,45 | -7 486,37 |
| 2/0040001/03669 | KT Güterwegebau 2021 | 01.12.2021 | 31,5 | 33,0 | -7 386,36 | 0,00 | 0,00 | 0,00 | -227,27 | -7 159,09 |
| 2/0040001/03673 | KT Güterwegebau 2022 | 16.11.2022 | 32,0 | 32,5 | 0,00 | 0,00 | 7 200,00 | 0,00 | -110,77 | -7 089,23 |
| 812000 WC - Anlagen | | | | | 11 872,01 | 0,00 | 0,00 | 0,00 | 456,62 | 11 415,39 |
| 1022 | Gebäude und Bauten | | | | 11 872,01 | 0,00 | 0,00 | 0,00 | 456,62 | 11 415,39 |
| 2/0060001/02099 | WC-Anlage | 01.01.1998 | 25,0 | 50,0 | 11 872,01 | 0,00 | 0,00 | 0,00 | 456,62 | 11 415,39 |
| 815000 Park- und Gartenanlagen, Kinderspielplätze | | | | | 47 323,45 | 4 015,68 | 471,06 | 0,00 | 7 054,45 | 43 813,62 |
| 1021 | Grundstücke, Grundstückseinrichtungen und Infrastruktur | | | | 42 158,59 | 4 015,68 | 0,00 | 0,00 | 6 849,35 | 39 324,92 |
| 2/0040008/01166 | ALU Lattenzaun Löschteich Hörmanns | 27.06.2013 | 10,0 | 20,0 | 2 591,60 | 0,00 | 0,00 | 0,00 | 235,60 | 2 356,00 |
| 2/0040008/01167 | Doppelstabgitterzaun Wielands | 15.03.2013 | 10,0 | 20,0 | 1 190,97 | 0,00 | 0,00 | 0,00 | 108,27 | 1 082,70 |
| 2/0040008/01168 | Zaun Höhenberg | 30.06.2015 | 12,0 | 20,0 | 1 396,97 | 0,00 | 0,00 | 0,00 | 107,46 | 1 289,51 |
| 2/0040008/01169 | Zaunfeld, Steher Hörmanns | 21.07.2015 | 12,5 | 20,0 | 1 229,17 | 0,00 | 0,00 | 0,00 | 91,05 | 1 138,12 |
| 2/0070002/01165 | Gartenhaus Unterlembach | 16.05.2012 | 9,0 | 20,0 | 1 274,00 | 0,00 | 0,00 | 0,00 | 127,40 | 1 146,60 |
| 2/0070002/01204 | Sitzplatz-Überdachung Höhenberg | 20.06.2014 | 11,0 | 20,0 | 1 438,16 | 0,00 | 0,00 | 0,00 | 119,85 | 1 318,31 |
| 4/0290003/01139 | Spielgeräte Neubau | 26.08.2005 | 0,0 | 10,0 | 0,00 | 0,00 | 0,00 | 0,00 | 0,00 | 0,00 |
| 4/0290003/01140 | Karussell Höhenberg | 22.09.2008 | 0,0 | 10,0 | 0,00 | 0,00 | 0,00 | 0,00 | 0,00 | 0,00 |
| 4/0290003/01141 | Seilbahn Unterlembach | 26.03.2010 | 0,0 | 10,0 | 0,00 | 0,00 | 0,00 | 0,00 | 0,00 | 0,00 |
| 4/0290003/01142 | Sandspielanlage Eichberg | 26.03.2010 | 0,0 | 10,0 | 0,00 | 0,00 | 0,00 | 0,00 | 0,00 | 0,00 |
| 4/0290003/01144 | Klettersechseck Höhenberg | 20.06.2011 | 0,0 | 10,0 | 0,00 | 0,00 | 0,00 | 0,00 | 0,00 | 0,00 |
| 4/0290003/01148 | Klettergerüst Unterlembach | 22.03.2013 | 0,0 | 10,0 | 136,42 | 0,00 | 0,00 | 0,00 | 136,42 | 0,00 |
| 4/0290003/01149 | Wasserspielanlage Ehrendorf | 05.07.2013 | 0,5 | 10,0 | 490,61 | 0,00 | 0,00 | 0,00 | 327,07 | 163,54 |
| 4/0290003/01150 | Outdoor-Tischtennistisch Eichberg | 08.04.2014 | 1,0 | 10,0 | 344,00 | 0,00 | 0,00 | 0,00 | 172,00 | 172,00 |
| 4/0290003/01152 | Spielturm Hörmanns | 15.05.2014 | 1,0 | 10,0 | 532,79 | 0,00 | 0,00 | 0,00 | 266,40 | 266,39 |
| 4/0290003/01153 | Vogelnestschaukel Unterlembach | 15.04.2015 | 2,0 | 10,0 | 519,19 | 0,00 | 0,00 | 0,00 | 173,06 | 346,13 |
| 4/0290003/01155 | Sandkasten Wielands | 23.03.2016 | 3,0 | 10,0 | 328,97 | 0,00 | 0,00 | 0,00 | 82,24 | 246,73 |
| 4/0290003/01156 | Sitzgruppe "Kreuzberg" Hörmanns | 23.03.2016 | 3,0 | 10,0 | 189,26 | 0,00 | 0,00 | 0,00 | 47,32 | 141,94 |
| 4/0290003/01157 | Sitzgruppe "Kreuzberg" Dietmanns | 23.03.2016 | 3,0 | 10,0 | 375,11 | 0,00 | 0,00 | 0,00 | 93,78 | 281,33 |
| 4/0290003/01158 | Seilbahn Eichberg | 05.12.2016 | 3,5 | 10,0 | 1 118,68 | 0,00 | 0,00 | 0,00 | 248,60 | 870,08 |
| 4/0290003/01159 | Karussell mit Handrad Eichberg | 27.03.2017 | 4,0 | 10,0 | 1 110,78 | 0,00 | 0,00 | 0,00 | 222,16 | 888,62 |
| 4/0290003/01160 | Spielkombination Retz Höhenberg | 27.03.2017 | 4,0 | 10,0 | 2 017,50 | 0,00 | 0,00 | 0,00 | 403,50 | 1 614,00 |
| 4/0290003/01161 | Kletterkarussell Dietmanns | 27.03.2017 | 4,0 | 10,0 | 2 010,42 | 0,00 | 0,00 | 0,00 | 402,08 | 1 608,34 |
| 4/0290003/01162 | Wackelband-Gurtsteg-Hüpfgurt Dietmanns | 27.03.2017 | 4,0 | 10,0 | 1 534,15 | 0,00 | 0,00 | 0,00 | 306,83 | 1 227,32 |

| Ansatz MVAG Konto | Bezeichnung | Inbetrieb- nahme | RND | ND | Buchwert 31.12.2021 | Zugänge/ + Umbuchungen - | Abgänge/ - | Wertaufholung+/ Wertminderung- | Abschreibung | Buchwert 31.12.2022 |
|----------------------|--|---------------------|------|------|------------------------|-----------------------------|------------------|-----------------------------------|------------------|------------------------|
| 4/0290003/01163 | Kinderhaus "Waldesruh" Unterlembach | 16.03.2018 | 5,0 | 10,0 | 899,04 | 0,00 | 0,00 | 0,00 | 149,84 | 749,20 |
| 4/0290003/01164 | Baumhaus "Hadres" Ehrendorf | 11.04.2018 | 5,0 | 10,0 | 3 041,85 | 0,00 | 0,00 | 0,00 | 506,98 | 2 534,87 |
| 4/0290003/01191 | Kletterkombination Eichberg | 12.07.2019 | 6,5 | 10,0 | 3 238,18 | 0,00 | 0,00 | 0,00 | 431,76 | 2 806,42 |
| 4/0290003/01192 | Spielkombination PRINZENDORF | 01.07.2020 | 7,5 | 10,0 | 5 019,40 | 0,00 | 0,00 | 0,00 | 590,52 | 4 428,88 |
| 4/0290003/01193 | Kletterfasskarussell mit Pendel - Spielplatz Ehrendorf | 17.05.2021 | 8,0 | 10,0 | 5 322,19 | 0,00 | 0,00 | 0,00 | 591,35 | 4 730,84 |
| 4/0290003/01194 | Trampolin 2000 (zum bodengleichen Einbau) | 20.12.2021 | 8,5 | 10,0 | 4 809,18 | 0,00 | 0,00 | 0,00 | 506,23 | 4 302,95 |
| 4/0290003/01195 | Balancierseil mit 2 Halteseilen | 10.06.2022 | 9,0 | 10,0 | 0,00 | 1 579,57 | 0,00 | 0,00 | 157,96 | 1 421,61 |
| 4/0290003/01198 | Slackeline | 10.06.2022 | 9,0 | 10,0 | 0,00 | 1 390,95 | 0,00 | 0,00 | 139,10 | 1 251,85 |
| 4/0290003/01199 | Federwippe "Hund" | 10.06.2022 | 9,0 | 10,0 | 0,00 | 1 045,16 | 0,00 | 0,00 | 104,52 | 940,64 |
| 1024 | Sonderanlagen | | | | 13 233,04 | 0,00 | 0,00 | 0,00 | 691,60 | 12 541,44 |
| 2/0040013/01138 | Spielplatz/Beachvolleyballplatz Ehrendorf Neubau | 07.11.2005 | 15,5 | 33,0 | 8 071,42 | 0,00 | 0,00 | 0,00 | 489,18 | 7 582,24 |
| 2/0040013/00570 | Spielplatz Dietmanns / Sportplatz Neuerrichtung | 04.11.2014 | 24,5 | 33,0 | 5 161,62 | 0,00 | 0,00 | 0,00 | 202,42 | 4 959,20 |
| 1025 | Technische Anlagen, Fahrzeuge und Maschinen | | | | 0,00 | 0,00 | 0,00 | 0,00 | 0,00 | 0,00 |
| 4/0240001/01146 | Rasentraktor Unterlembach | 11.06.2012 | 0,0 | 10,0 | 0,00 | 0,00 | 0,00 | 0,00 | 0,00 | 0,00 |
| 1311 | Investitionszuschüsse von Trägern öffentlichen Rechts | | | | -8 068,18 | 0,00 | 0,00 | 0,00 | -439,39 | -7 628,79 |
| 2/0040013/03694 | KT Spielplatz Dietmanns / Sportplatz Neuerrichtung | 09.12.2014 | 24,5 | 33,0 | -2 318,18 | 0,00 | 0,00 | 0,00 | -90,91 | -2 227,27 |
| 2/0040013/03743 | KT Spielplatz/Beachvolleyballplatz Ehrendorf Neubau | 29.09.2005 | 15,5 | 33,0 | -5 750,00 | 0,00 | 0,00 | 0,00 | -348,48 | -5 401,52 |
| 1313 | Investitionszuschüsse von übrigen | | | | 0,00 | 0,00 | 471,06 | 0,00 | -47,11 | -423,95 |
| 4/0290003/01200 | KT Federwippe "Hund" (Anteil Kinderspielplatzfest Eichberg) | 30.06.2022 | 9,0 | 10,0 | 0,00 | 0,00 | 471,06 | 0,00 | -47,11 | -423,95 |
| 816000 | Öffentliche Beleuchtung und öffentliche Uhren | | | | 162 020,91 | 8 955,12 | 13 415,00 | 0,00 | 21 385,48 | 136 175,55 |
| 1010 | Immaterielle Vermögenswerte | | | | 1 730,40 | 0,00 | 0,00 | 0,00 | 247,20 | 1 483,20 |
| 4/0440001/01206 | ProOffice Beleuchtung | 18.01.2019 | 6,0 | 10,0 | 1 730,40 | 0,00 | 0,00 | 0,00 | 247,20 | 1 483,20 |
| 1021 | Grundstücke, Grundstückseinrichtungen und Infrastruktur | | | | 195 331,35 | 8 955,12 | 0,00 | 0,00 | 28 171,55 | 176 114,92 |
| 2/0350004/01193 | Straßenbeleuchtung 2019 | 08.05.2019 | 6,0 | 10,0 | 9 021,60 | 0,00 | 0,00 | 0,00 | 1 288,80 | 7 732,80 |
| 2/0350004/01194 | Straßenbeleuchtung 2013 | 17.04.2013 | 0,0 | 10,0 | 2 119,85 | 0,00 | 0,00 | 0,00 | 2 119,85 | 0,00 |
| 2/0350004/01195 | Straßenbeleuchtung 2014 | 05.03.2014 | 1,0 | 10,0 | 5 470,83 | 0,00 | 0,00 | 0,00 | 2 735,42 | 2 735,41 |
| 2/0350004/01196 | Straßenbeleuchtung 2015 | 23.01.2015 | 2,0 | 10,0 | 4 665,78 | 0,00 | 0,00 | 0,00 | 1 555,26 | 3 110,52 |
| 2/0350004/01205 | Straßenbeleuchtung 2011 | 16.05.2011 | 0,0 | 10,0 | 0,00 | 0,00 | 0,00 | 0,00 | 0,00 | 0,00 |
| 2/0350004/03748 | Straßenbeleuchtung 2020 | 24.06.2020 | 7,0 | 10,0 | 61 214,67 | 0,00 | 0,00 | 0,00 | 7 651,83 | 53 562,84 |
| 2/0350004/03751 | Straßenbeleuchtung 2021 | 10.09.2021 | 8,5 | 10,0 | 112 838,62 | 8 955,12 | 0,00 | 0,00 | 12 820,39 | 108 973,35 |
| 1311 | Investitionszuschüsse von Trägern öffentlichen Rechts | | | | -35 040,84 | 0,00 | 13 415,00 | 0,00 | -7 033,27 | -41 422,57 |
| 2/0350004/03746 | KT Straßenbeleuchtung 2013 | 06.12.2013 | 0,0 | 10,0 | -669,47 | 0,00 | 0,00 | 0,00 | -669,47 | 0,00 |
| 2/0350004/03747 | KT Straßenbeleuchtung 2014 | 29.12.2014 | 1,0 | 10,0 | -1 747,37 | 0,00 | 0,00 | 0,00 | -873,69 | -873,68 |
| 2/0350004/03749 | KT Straßenbeleuchtung 2020 | 16.10.2020 | 7,0 | 9,5 | -30 726,22 | 0,00 | 0,00 | 0,00 | -3 840,78 | -26 885,44 |
| 2/0350004/03750 | KT Straßenbeleuchtung 2020 - KPC Förderung | 22.03.2021 | 7,0 | 9,0 | -1 897,78 | 0,00 | 0,00 | 0,00 | -237,22 | -1 660,56 |

| Ansatz MVAG Konto | Bezeichnung | Inbetrieb- nahme | RND | ND | Buchwert 31.12.2021 | Zugänge/ + Umbuchungen - | Abgänge/ | Wertaufholung+/ Wertminderung- | Abschreibung | Buchwert 31.12.2022 |
|-------------------------------|--|---------------------|------|------|------------------------|-----------------------------|-------------|-----------------------------------|------------------|------------------------|
| 2/0350004/03752 | KT Straßenbeleuchtung 2021 - KPC Förderung | 20.06.2022 | 8,5 | 9,5 | 0,00 | 0,00 | 13 415,00 | 0,00 | -1 412,11 | -12 002,89 |
| 817000 Friedhöfe | | | | | 112 355,75 | 0,00 | 0,00 | 0,00 | 5 279,73 | 107 076,02 |
| 1010 | Immaterielle Vermögenswerte | | | | 3 369,60 | 0,00 | 0,00 | 0,00 | 561,60 | 2 808,00 |
| 4/0440001/01183 | Friedhofskataster | 19.06.2018 | 5,0 | 10,0 | 3 369,60 | 0,00 | 0,00 | 0,00 | 561,60 | 2 808,00 |
| 1021 | Grundstücke, Grundstückseinrichtungen und Infrastruktur | | | | 17 950,27 | 0,00 | 0,00 | 0,00 | 1 087,90 | 16 862,37 |
| 3/0040007/01207 | Friedhofsmauer Dietmanns | 31.12.2005 | 15,5 | 33,0 | 17 950,27 | 0,00 | 0,00 | 0,00 | 1 087,90 | 16 862,37 |
| 1022 | Gebäude und Bauten | | | | 22 483,03 | 0,00 | 0,00 | 0,00 | 899,32 | 21 583,71 |
| 3/0060001/01238 | Aufbahnhalle Dietmanns | 01.01.2002 | 24,0 | 45,0 | 22 483,03 | 0,00 | 0,00 | 0,00 | 899,32 | 21 583,71 |
| 1024 | Sonderanlagen | | | | 66 334,18 | 0,00 | 0,00 | 0,00 | 2 327,52 | 64 006,66 |
| 3/0070003/01185 | Urnenfriedhof | 04.11.2017 | 27,5 | 33,0 | 66 334,18 | 0,00 | 0,00 | 0,00 | 2 327,52 | 64 006,66 |
| 1026 | Amts-, Betriebs- und Geschäftsausstattung | | | | 2 218,67 | 0,00 | 0,00 | 0,00 | 403,39 | 1 815,28 |
| 4/0240001/01236 | Sargversenker Dietmanns | 12.12.2017 | 4,5 | 10,0 | 2 218,67 | 0,00 | 0,00 | 0,00 | 403,39 | 1 815,28 |
| 820000 Wirtschaftshöfe | | | | | 370 620,38 | 2 050,66 | 0,00 | 0,00 | 37 835,48 | 334 835,56 |
| 1022 | Gebäude und Bauten | | | | 220 815,16 | 0,00 | 0,00 | 0,00 | 8 512,25 | 212 302,91 |
| 2/0060001/01213 | Gebäude Neubaukosten Bauhof | 01.01.2000 | 27,0 | 50,0 | 210 298,62 | 0,00 | 0,00 | 0,00 | 7 510,67 | 202 787,95 |
| 2/0120001/00549 | Heizung Neubau - Pelletsheizung - Bauhof | 05.09.2017 | 9,5 | 15,0 | 10 516,54 | 0,00 | 0,00 | 0,00 | 1 001,58 | 9 514,96 |
| 1025 | Technische Anlagen, Fahrzeuge und Maschinen | | | | 154 921,52 | 2 050,66 | 0,00 | 0,00 | 27 707,63 | 129 264,55 |
| 4/0150002/03756 | JDB Fastrac 4190 4WS ABS Kommunalausführung | 05.11.2019 | 4,5 | 10,0 | 63 834,37 | 0,00 | 0,00 | 0,00 | 11 606,25 | 52 228,12 |
| 4/0150002/03757 | Renault KANGOO Maxi 2-Sitzer Arktis weiß | 22.01.2021 | 8,0 | 10,0 | 20 895,00 | 0,00 | 0,00 | 0,00 | 2 321,67 | 18 573,33 |
| 4/0150002/00636 | Ford Transit Pritsche | 17.11.2010 | 0,0 | 10,0 | 0,00 | 0,00 | 0,00 | 0,00 | 0,00 | 0,00 |
| 4/0150002/00637 | Radlader Liebherr L509 | 15.01.2015 | 2,0 | 10,0 | 8 379,00 | 0,00 | 0,00 | 0,00 | 2 793,00 | 5 586,00 |
| 4/0150002/00638 | Anhänger Humer KHP | 23.05.2017 | 4,0 | 10,0 | 1 677,00 | 0,00 | 0,00 | 0,00 | 335,40 | 1 341,60 |
| 4/0150002/00639 | Kippmulde GHU 12/2500 | 16.08.2017 | 4,5 | 10,0 | 1 612,60 | 0,00 | 0,00 | 0,00 | 293,20 | 1 319,40 |
| 4/0150002/00640 | Walzenstreuer | 09.10.2017 | 4,5 | 10,0 | 6 380,00 | 0,00 | 0,00 | 0,00 | 1 160,00 | 5 220,00 |
| 4/0220002/00641 | Avant Multifunktionslader 640 Kubota | 19.11.2018 | 5,5 | 10,0 | 36 816,00 | 0,00 | 0,00 | 0,00 | 5 664,00 | 31 152,00 |
| 4/0240001/01121 | Motorsense STIHL | 22.05.2015 | 2,0 | 10,0 | 215,95 | 0,00 | 0,00 | 0,00 | 71,98 | 143,97 |
| 4/0240001/01122 | Seitenschneepflug SRS-2 L 2600 Kitzler Franz | 11.01.2016 | 3,0 | 10,0 | 3 520,01 | 0,00 | 0,00 | 0,00 | 880,00 | 2 640,01 |
| 4/0240001/01232 | Rasentraktor Stihl RT 5097 | 08.06.2020 | 7,0 | 10,0 | 2 712,00 | 0,00 | 0,00 | 0,00 | 339,00 | 2 373,00 |
| 4/0240001/01233 | Hochdruckreiniger Kränzle | 26.08.2020 | 7,5 | 10,0 | 2 621,04 | 0,00 | 0,00 | 0,00 | 308,36 | 2 312,68 |
| 4/0240001/01234 | Rasenmäher SABO 47 Vario | 25.05.2021 | 8,0 | 10,0 | 901,80 | 0,00 | 0,00 | 0,00 | 100,20 | 801,60 |
| 4/0240001/01235 | motorisierte Gartenhacke | 05.11.2021 | 8,5 | 10,0 | 778,05 | 0,00 | 0,00 | 0,00 | 81,90 | 696,15 |
| 4/0240001/00630 | Fugenschneider | 05.01.2010 | 0,0 | 10,0 | 0,00 | 0,00 | 0,00 | 0,00 | 0,00 | 0,00 |
| 4/0240001/00631 | Rasenmähertraktor (John Deere) | 02.01.2013 | 0,0 | 10,0 | 600,00 | 0,00 | 0,00 | 0,00 | 600,00 | 0,00 |
| 4/0240001/00632 | Fahrbare Gerüstleiter | 22.03.2016 | 3,0 | 10,0 | 1 099,20 | 0,00 | 0,00 | 0,00 | 274,80 | 824,40 |

| Ansatz MVAG Konto | Bezeichnung | Inbetrieb- nahme | RND | ND | Buchwert 31.12.2021 | Zugänge/ + Umbuchungen - | Abgänge/ - | Wertaufholung+/ Wertminderung- | Abschreibung | Buchwert 31.12.2022 |
|---------------------------|--|---------------------|------|------|------------------------|-----------------------------|------------------|-----------------------------------|-----------------|------------------------|
| 4/0240001/00633 | Motorsäge HUSQVARNA | 07.08.2017 | 4,5 | 10,0 | 553,14 | 0,00 | 0,00 | 0,00 | 100,57 | 452,57 |
| 4/0240001/00634 | Rasenmäher HUSQVARNA | 23.03.2018 | 5,0 | 10,0 | 327,78 | 0,00 | 0,00 | 0,00 | 54,63 | 273,15 |
| 4/0240001/00635 | Kehrwalze | 31.08.2018 | 5,5 | 10,0 | 364,96 | 0,00 | 0,00 | 0,00 | 56,15 | 308,81 |
| 4/0290001/00647 | Werkstattwagen | 13.01.2012 | 0,0 | 8,0 | 0,00 | 0,00 | 0,00 | 0,00 | 0,00 | 0,00 |
| 4/0290001/00648 | Hita Akkuflex | 12.05.2017 | 2,0 | 8,0 | 250,46 | 0,00 | 0,00 | 0,00 | 83,49 | 166,97 |
| 4/0300001/01204 | Geschwindigkeitsmessgerät | 19.06.2018 | 7,0 | 12,0 | 1 383,16 | 0,00 | 0,00 | 0,00 | 172,90 | 1 210,26 |
| 4/0410001/00001 | Schneeketten Fasttrac | 04.03.2022 | 4,0 | 5,0 | 0,00 | 2 050,66 | 0,00 | 0,00 | 410,13 | 1 640,53 |
| 1026 | Amts-, Betriebs- und Geschäftsausstattung | | | | 2 512,82 | 0,00 | 0,00 | 0,00 | 1 978,82 | 534,00 |
| 4/0180001/01214 | Server Wasserüberprüfung | 24.05.2016 | 0,0 | 7,0 | 1 487,87 | 0,00 | 0,00 | 0,00 | 1 487,87 | 0,00 |
| 4/0180003/00645 | Computer | 14.09.2018 | 0,0 | 4,0 | 223,95 | 0,00 | 0,00 | 0,00 | 223,95 | 0,00 |
| 4/0180004/00643 | Zeiterfassung Erstaussattung | 17.05.2011 | 0,0 | 8,0 | 0,00 | 0,00 | 0,00 | 0,00 | 0,00 | 0,00 |
| 4/0180004/00644 | Zeiterfassung ISGUS-Modul | 04.04.2017 | 2,0 | 8,0 | 801,00 | 0,00 | 0,00 | 0,00 | 267,00 | 534,00 |
| 1311 | Investitionszuschüsse von Trägern öffentlichen Rechts | | | | -7 629,12 | 0,00 | 0,00 | 0,00 | -363,22 | -7 265,90 |
| 2/0060001/03749 | KT Bauhof Gebäude Neubaukosten | 31.12.1998 | 27,0 | 50,0 | -6 104,52 | 0,00 | 0,00 | 0,00 | -218,02 | -5 886,50 |
| 2/0120001/03690 | KT Bauhof Heizung Neubau - Pelletsheizung | 18.12.2017 | 9,5 | 15,0 | -1 524,60 | 0,00 | 0,00 | 0,00 | -145,20 | -1 379,40 |
| 840000 Grundbesitz | | | | | 1 634 973,83 | 0,00 | 48 059,72 | 0,00 | 0,00 | 1 586 914,11 |
| 1021 | Grundstücke, Grundstückseinrichtungen und Infrastruktur | | | | 1 634 973,83 | 0,00 | 48 059,72 | 0,00 | 0,00 | 1 586 914,11 |
| 1/0010001/00106 | Grundstück Nr. 873/1, KG-Nr. 7004, landwirtschaftlich genu | 01.01.1900 | | | 4 573,75 | 0,00 | 0,00 | 0,00 | 0,00 | 4 573,75 |
| 1/0010001/00128 | Grundstück Nr. 122/1, KG-Nr. 7016, Sonstige Straßenverke | 01.01.1900 | | | 4 921,20 | 0,00 | 0,00 | 0,00 | 0,00 | 4 921,20 |
| 1/0010001/00165 | Grundstück Nr. 495/3, KG-Nr. 7017, Sonstige Sonstiges (ol | 01.01.1900 | | | 795,60 | 0,00 | 0,00 | 0,00 | 0,00 | 795,60 |
| 1/0010001/00177 | Grundstück Nr. 10/1, KG-Nr. 7018, Sonstige Sonstiges (ohr | 01.01.1900 | | | 439,20 | 0,00 | 0,00 | 0,00 | 0,00 | 439,20 |
| 1/0010001/00183 | Grundstück Nr. 215/2, KG-Nr. 7018, Sonstige Straßenverke | 01.01.1900 | | | 115,20 | 0,00 | 0,00 | 0,00 | 0,00 | 115,20 |
| 1/0010001/00205 | Grundstück Nr. 1595/11, KG-Nr. 7021, Sonstige Sonstiges | 01.01.1900 | | | 146,40 | 0,00 | 0,00 | 0,00 | 0,00 | 146,40 |
| 1/0010001/00207 | Grundstück Nr. 186/2, KG-Nr. 7018, Friedenshalle Zukauf 2 | 16.12.2020 | | | 14 964,37 | 0,00 | 0,00 | 0,00 | 0,00 | 14 964,37 |
| 1/0010001/00209 | Grundstück Nr. 873/5, KG-Nr. 7004, Dietmar-von-Kuenring- | 02.08.2021 | | | 12 435,54 | 0,00 | 0,00 | 0,00 | 0,00 | 12 435,54 |
| 1/0010001/00210 | Grundstück Nr. 873/6, KG-Nr. 7004, Dietmar-von-Kuenring- | 02.08.2021 | | | 12 057,60 | 0,00 | 0,00 | 0,00 | 0,00 | 12 057,60 |
| 1/0010001/00211 | Grundstück Nr. 873/7, KG-Nr. 7004, Dietmar-von-Kuenring- | 02.08.2021 | | | 11 777,19 | 0,00 | 11 777,19 | 0,00 | 0,00 | 0,00 |
| 1/0010001/00212 | Grundstück Nr. 873/8, KG-Nr. 7004, Dietmar-von-Kuenring- | 02.08.2021 | | | 12 874,45 | 0,00 | 0,00 | 0,00 | 0,00 | 12 874,45 |
| 1/0010001/00213 | Grundstück Nr. 927/6, KG-Nr. 7004, Dietmar-von-Kuenring- | 02.08.2021 | | | 12 216,09 | 0,00 | 12 216,09 | 0,00 | 0,00 | 0,00 |
| 1/0010001/00216 | Grundstück Nr. 1024/3, KG-Nr. 7004, Dietmar-von-Kuenrin | 02.08.2021 | | | 12 118,56 | 0,00 | 12 118,56 | 0,00 | 0,00 | 0,00 |
| 1/0010001/00217 | Grundstück Nr. 1024/2, KG-Nr. 7004, Dietmar-von-Kuenrin | 02.08.2021 | | | 11 947,88 | 0,00 | 11 947,88 | 0,00 | 0,00 | 0,00 |
| 1/0010001/00218 | Grundstück Nr. 1014, KG-Nr. 7004, Dietmar-von-Kuenring- | 02.08.2021 | | | 12 008,83 | 0,00 | 0,00 | 0,00 | 0,00 | 12 008,83 |
| 1/0010001/00219 | Grundstück Nr. 1015, KG-Nr. 7004, Dietmar-von-Kuenring- | 02.08.2021 | | | 11 691,85 | 0,00 | 0,00 | 0,00 | 0,00 | 11 691,85 |
| 1/0010001/00220 | Grundstück Nr. 1023, KG-Nr. 7004, Dietmar-von-Kuenring- | 02.08.2021 | | | 12 021,03 | 0,00 | 0,00 | 0,00 | 0,00 | 12 021,03 |
| 1/0010001/00221 | Grundstück Nr. 976/2, KG-Nr. 7004, Dietmar-von-Kuenring- | 02.08.2021 | | | 13 045,13 | 0,00 | 0,00 | 0,00 | 0,00 | 13 045,13 |
| 1/0010001/00222 | Grundstück Nr. 976/3, KG-Nr. 7004, Dietmar-von-Kuenring- | 02.08.2021 | | | 12 069,79 | 0,00 | 0,00 | 0,00 | 0,00 | 12 069,79 |
| 1/0010001/00223 | Grundstück Nr. 976/4, KG-Nr. 7004, Dietmar-von-Kuenring- | 02.08.2021 | | | 12 069,79 | 0,00 | 0,00 | 0,00 | 0,00 | 12 069,79 |

| Ansatz MVAG Konto | Bezeichnung | Inbetrieb- nahme | RND | ND | Buchwert 31.12.2021 | Zugänge/ + Umbuchungen - | Abgänge/ | Wertaufholung+/ Wertminderung- | Abschreibung | Buchwert 31.12.2022 |
|----------------------|--|---------------------|-----|----|------------------------|-----------------------------|----------|-----------------------------------|--------------|------------------------|
| 1/0010001/00224 | Grundstück Nr. 976/5, KG-Nr. 7004, Dietmar-von-Kuenring- | 02.08.2021 | | | 12 045,41 | 0,00 | 0,00 | 0,00 | 0,00 | 12 045,41 |
| 1/0010001/00226 | Grundstück Nr. 927/4, KG-Nr. 7004, Dietmar-von-Kuenring- | 02.08.2021 | | | 12 325,82 | 0,00 | 0,00 | 0,00 | 0,00 | 12 325,82 |
| 1/0010001/00227 | Grundstück Nr. 927/3, KG-Nr. 7004, Dietmar-von-Kuenring- | 02.08.2021 | | | 12 338,01 | 0,00 | 0,00 | 0,00 | 0,00 | 12 338,01 |
| 1/0010001/00228 | Grundstück Nr. 927/2, KG-Nr. 7004, Dietmar-von-Kuenring- | 02.08.2021 | | | 13 118,28 | 0,00 | 0,00 | 0,00 | 0,00 | 13 118,28 |
| 1/0010001/00229 | Grundstück Eichberg Betriebsgebiet - Ankauf 2021 | 11.08.2021 | | | 396 076,44 | 0,00 | 0,00 | 0,00 | 0,00 | 396 076,44 |
| 1/0010001/00230 | Grundstück Nr. 7, KG 7004, landwirtschaftlich genutzte Gru | 13.12.2021 | | | 2 500,00 | 0,00 | 0,00 | 0,00 | 0,00 | 2 500,00 |
| 1/0010001/00052 | Grundstück Nr. .25, KG-Nr. 7004, Sonstige, Hörmannser St | 01.01.1900 | | | 644,00 | 0,00 | 0,00 | 0,00 | 0,00 | 644,00 |
| 1/0010001/00053 | Grundstück Nr. .25, KG-Nr. 7004, Sonstige, Hörmannser St | 01.01.1900 | | | 48,00 | 0,00 | 0,00 | 0,00 | 0,00 | 48,00 |
| 1/0010001/00056 | Grundstück Nr. .97, KG-Nr. 7004, Sonstige, Hörmannser St | 01.01.1900 | | | 432,00 | 0,00 | 0,00 | 0,00 | 0,00 | 432,00 |
| 1/0010001/00098 | Grundstück Nr. 502/2, KG-Nr. 7004, Sonstige, Sportanlage | 01.01.1900 | | | 51 088,00 | 0,00 | 0,00 | 0,00 | 0,00 | 51 088,00 |
| 1/0010002/00142 | Grundstück Nr. 158/1, KG-Nr. 7016, Gewässer Stehende G | 01.01.1900 | | | 46,88 | 0,00 | 0,00 | 0,00 | 0,00 | 46,88 |
| 1/0010002/00143 | Grundstück Nr. 971/1, KG-Nr. 7016, Gewässer Fließende C | 01.01.1900 | | | 183,13 | 0,00 | 0,00 | 0,00 | 0,00 | 183,13 |
| 1/0010002/00144 | Grundstück Nr. 971/2, KG-Nr. 7016, Gewässer Fließende C | 01.01.1900 | | | 223,75 | 0,00 | 0,00 | 0,00 | 0,00 | 223,75 |
| 1/0010002/00182 | Grundstück Nr. 192/2, KG-Nr. 7018, Gewässer Stehende G | 01.01.1900 | | | 297,00 | 0,00 | 0,00 | 0,00 | 0,00 | 297,00 |
| 1/0010002/00197 | Grundstück Nr. 1416/1, KG-Nr. 7021, Gewässer Stehende | 01.01.1900 | | | 139,00 | 0,00 | 0,00 | 0,00 | 0,00 | 139,00 |
| 1/0010002/00207 | Grundstück Nr. 1610, KG-Nr. 7021, Gewässer Stehende G | 01.01.1900 | | | 1 709,50 | 0,00 | 0,00 | 0,00 | 0,00 | 1 709,50 |
| 1/0010002/00213 | Grundstück Nr. 30, KG-Nr. 7022, Gewässer Stehende Gew | 01.01.1900 | | | 1 423,00 | 0,00 | 0,00 | 0,00 | 0,00 | 1 423,00 |
| 1/0010002/00214 | Grundstück Nr. 1043/3, KG-Nr. 7004, Dietmar-von-Kuenrin | 02.08.2021 | | | 15 702,94 | 0,00 | 0,00 | 0,00 | 0,00 | 15 702,94 |
| 1/0010002/00090 | Grundstück Nr. 4004/1, KG-Nr. 7004, Gewässer (Hörmann) | 01.01.1900 | | | 9 876,88 | 0,00 | 0,00 | 0,00 | 0,00 | 9 876,88 |
| 1/0010002/00091 | Grundstück Nr. 4004/2, KG-Nr. 7004, Gewässer (Hörmann) | 01.01.1900 | | | 1 852,50 | 0,00 | 0,00 | 0,00 | 0,00 | 1 852,50 |
| 1/0010002/00092 | Grundstück Nr. 4004/3, KG-Nr. 7004, Gewässer (Hörmann) | 01.01.1900 | | | 176,25 | 0,00 | 0,00 | 0,00 | 0,00 | 176,25 |
| 1/0010002/00093 | Grundstück Nr. 4004/4, KG-Nr. 7004, Gewässer (Hörmann) | 01.01.1900 | | | 71,25 | 0,00 | 0,00 | 0,00 | 0,00 | 71,25 |
| 1/0010002/00094 | Grundstück Nr. 4005, KG-Nr. 7004, Gewässer (Hörmannsb | 01.01.1900 | | | 386,88 | 0,00 | 0,00 | 0,00 | 0,00 | 386,88 |
| 1/0010002/00095 | Grundstück Nr. 4006/2, KG-Nr. 7004, Gewässer Fließende | 01.01.1900 | | | 176,88 | 0,00 | 0,00 | 0,00 | 0,00 | 176,88 |
| 1/0010002/00096 | Grundstück Nr. 4006/5, KG-Nr. 7004, Gewässer Fließende | 01.01.1900 | | | 13,75 | 0,00 | 0,00 | 0,00 | 0,00 | 13,75 |
| 1/0020001/00102 | Grundstück Nr. 86, KG-Nr. 07004, Bauflächen Gebäude, 6 | 01.01.1900 | | | 1 280,00 | 0,00 | 0,00 | 0,00 | 0,00 | 1 280,00 |
| 1/0020001/00116 | Grundstück Nr. 97/6, KG-Nr. 07004, Bauflächen Gebäuden | 01.01.1900 | | | 1 180,00 | 0,00 | 0,00 | 0,00 | 0,00 | 1 180,00 |
| 1/0020001/01209 | Grundstück Nr. 68, KG-Nr. 7022, Bauflächen, Reinpolz Ge | 01.01.1900 | | | 7 404,00 | 0,00 | 0,00 | 0,00 | 0,00 | 7 404,00 |
| 1/0020001/01210 | Grundstück Nr. 195/2, KG 7022, Pumpwerk Reinpolz, 195n | 19.10.2021 | | | 1 560,00 | 0,00 | 0,00 | 0,00 | 0,00 | 1 560,00 |
| 1/0020001/00124 | Grundstück Nr. 32, KG-Nr. 07005, Bauflächen, Kapellenwe | 01.01.1900 | | | 2 775,00 | 0,00 | 0,00 | 0,00 | 0,00 | 2 775,00 |
| 1/0020001/00131 | Grundstück Nr. 122/3, KG-Nr. 7016, Bauflächen, Wielands | 01.01.1900 | | | 5 076,00 | 0,00 | 0,00 | 0,00 | 0,00 | 5 076,00 |
| 1/0020001/00132 | Grundstück Nr. 122/3, KG-Nr. 7016, Bauflächen, Wielands | 01.01.1900 | | | 2 826,00 | 0,00 | 0,00 | 0,00 | 0,00 | 2 826,00 |
| 1/0020001/00133 | Grundstück Nr. 122/4, KG-Nr. 7016, Bauflächen Gebäude, | 01.01.1900 | | | 180,00 | 0,00 | 0,00 | 0,00 | 0,00 | 180,00 |
| 1/0020001/00135 | Grundstück Nr. 122/5, KG-Nr. 07016, Bauflächen, Wielands | 01.01.1900 | | | 2 502,00 | 0,00 | 0,00 | 0,00 | 0,00 | 2 502,00 |
| 1/0020001/00136 | Grundstück Nr. 122/6, KG-Nr. 07016, Bauflächen Gebäude | 01.01.1900 | | | 378,00 | 0,00 | 0,00 | 0,00 | 0,00 | 378,00 |
| 1/0020001/00137 | Grundstück Nr. 122/6, KG-Nr. 07016, Bauflächen Gebäude | 01.01.1900 | | | 576,00 | 0,00 | 0,00 | 0,00 | 0,00 | 576,00 |
| 1/0020001/00145 | Grundstück Nr. 978, KG-Nr. 07016, Bauflächen, Wielands | 01.01.1900 | | | 882,00 | 0,00 | 0,00 | 0,00 | 0,00 | 882,00 |
| 1/0020001/00147 | Grundstück Nr. .31, KG-Nr. 07017, Bauflächen, Eichberg | 01.01.1900 | | | 1 170,00 | 0,00 | 0,00 | 0,00 | 0,00 | 1 170,00 |
| 1/0020001/00148 | Grundstück Nr. .53, KG-Nr. 7017, Bauflächen, Eichberg | 50 01.01.1900 | | | 5 670,00 | 0,00 | 0,00 | 0,00 | 0,00 | 5 670,00 |

| Ansatz MVAG Konto | Bezeichnung | Inbetrieb- nahme | RND | ND | Buchwert 31.12.2021 | Zugänge/ + Umbuchungen - | Abgänge/ | Wertaufholung+/ Wertminderung- | Abschreibung | Buchwert 31.12.2022 |
|----------------------|---|---------------------|-----|----|------------------------|-----------------------------|----------|-----------------------------------|--------------|------------------------|
| 1/0020001/00149 | Grundstück Nr. .53, KG-Nr. 7017, Bauflächen, Eichberg 50 | 01.01.1900 | | | 4 950,00 | 0,00 | 0,00 | 0,00 | 0,00 | 4 950,00 |
| 1/0020001/00150 | Grundstück Nr. .68, KG-Nr. 07017, Bauflächen, Eichberg 5' | 01.01.1900 | | | 3 168,00 | 0,00 | 0,00 | 0,00 | 0,00 | 3 168,00 |
| 1/0020001/00151 | Grundstück Nr. .68, KG-Nr. 7017, Bauflächen, Eichberg 52 | 01.01.1900 | | | 180,00 | 0,00 | 0,00 | 0,00 | 0,00 | 180,00 |
| 1/0020001/00166 | Grundstück Nr. 56/1, KG-Nr. 7017, Sonstige Verkehrsrandf | 01.01.1900 | | | 108,00 | 0,00 | 0,00 | 0,00 | 0,00 | 108,00 |
| 1/0020001/00170 | Grundstück Nr. 57/1, KG-Nr. 7017, Sonstige (Sportplatz Eic | 01.01.1900 | | | 25,20 | 0,00 | 0,00 | 0,00 | 0,00 | 25,20 |
| 1/0020001/00174 | Grundstück Nr. .12, KG-Nr. 7018, Bauflächen, Hörmanns 3 | 01.01.1900 | | | 2 754,00 | 0,00 | 0,00 | 0,00 | 0,00 | 2 754,00 |
| 1/0020001/00175 | Grundstück Nr. .12, KG-Nr. 7018, Bauflächen, Hörmanns 3 | 01.01.1900 | | | 1 620,00 | 0,00 | 0,00 | 0,00 | 0,00 | 1 620,00 |
| 1/0020001/00176 | Grundstück Nr. .13, KG-Nr. 07018, Bauflächen, Hörmanns | 01.01.1900 | | | 1 332,00 | 0,00 | 0,00 | 0,00 | 0,00 | 1 332,00 |
| 1/0020001/00180 | Grundstück Nr. 188/1, KG-Nr. 7018, Bauflächen, Hörmanns | 01.01.1900 | | | 10 962,00 | 0,00 | 0,00 | 0,00 | 0,00 | 10 962,00 |
| 1/0020001/00185 | Grundstück Nr. 9, KG-Nr. 07018, Bauflächen, Hörmanns 10 | 01.01.1900 | | | 2 646,00 | 0,00 | 0,00 | 0,00 | 0,00 | 2 646,00 |
| 1/0020001/00186 | Grundstück Nr. 9, KG-Nr. 7018, Bauflächen, Hörmanns 10 | 01.01.1900 | | | 270,00 | 0,00 | 0,00 | 0,00 | 0,00 | 270,00 |
| 1/0020001/00187 | Grundstück Nr. .37, KG-Nr. 7021, Bauflächen, Höhenberg | 01.01.1900 | | | 504,00 | 0,00 | 0,00 | 0,00 | 0,00 | 504,00 |
| 1/0020001/00188 | Grundstück Nr. .38, KG-Nr. 7021, Bauflächen Gebäude, 23 | 01.01.1900 | | | 276,00 | 0,00 | 0,00 | 0,00 | 0,00 | 276,00 |
| 1/0020001/00189 | Grundstück Nr. 11/3, KG-Nr. 7021, Bauflächen, Höhenberg | 01.01.1900 | | | 432,00 | 0,00 | 0,00 | 0,00 | 0,00 | 432,00 |
| 1/0020001/00203 | Grundstück Nr. 1594/5, KG-Nr. 7021, Sonstige Verkehrsra | 01.01.1900 | | | 2,40 | 0,00 | 0,00 | 0,00 | 0,00 | 2,40 |
| 1/0020001/00208 | Grundstück Nr. 254/2, KG-Nr. 7021, Bauflächen (Hochbehä | 01.01.1900 | | | 240,00 | 0,00 | 0,00 | 0,00 | 0,00 | 240,00 |
| 1/0020001/00211 | Grundstück Nr. .27, KG-Nr. 07022, Bauflächen, Reinpolz G | 01.01.1900 | | | 1 032,00 | 0,00 | 0,00 | 0,00 | 0,00 | 1 032,00 |
| 1/0020001/00214 | Grundstück Nr. .48, KG-Nr. 07023, Bauflächen, Unterlemb | 01.01.1900 | | | 1 470,00 | 0,00 | 0,00 | 0,00 | 0,00 | 1 470,00 |
| 1/0020001/00050 | Grundstück Nr. .103, KG-Nr. 7004, Bauflächen Gebäude, 2 | 01.01.1900 | | | 480,00 | 0,00 | 0,00 | 0,00 | 0,00 | 480,00 |
| 1/0020001/00051 | Grundstück Nr. .103, KG-Nr. 7004, Bauflächen Gebäudene | 01.01.1900 | | | 40,00 | 0,00 | 0,00 | 0,00 | 0,00 | 40,00 |
| 1/0020001/00054 | Grundstück Nr. .91, KG-Nr. 07004, Bauflächen, Kirchenplat | 01.01.1900 | | | 4 500,00 | 0,00 | 0,00 | 0,00 | 0,00 | 4 500,00 |
| 1/0020001/00055 | Grundstück Nr. .91, KG-Nr. 07004, Bauflächen, Kirchenplat | 01.01.1900 | | | 3 320,00 | 0,00 | 0,00 | 0,00 | 0,00 | 3 320,00 |
| 1/0020001/00057 | Grundstück Nr. .97, KG-Nr. 7004, Sonstige, Hörmannser St | 01.01.1900 | | | 24,00 | 0,00 | 0,00 | 0,00 | 0,00 | 24,00 |
| 1/0020001/00060 | Grundstück Nr. 130/2, KG-Nr. 7004, Bauflächen, Hörmanns | 01.01.1900 | | | 22 000,00 | 0,00 | 0,00 | 0,00 | 0,00 | 22 000,00 |
| 1/0020001/00629 | Grundstück Nr. 493/3, KG-Nr. 07017, Bauflächen, Eichberg | 01.01.1900 | | | 42 912,00 | 0,00 | 0,00 | 0,00 | 0,00 | 42 912,00 |
| 1/0020001/00063 | Grundstück Nr. 140/2, KG-Nr. 7004, Bauflächen, Hörmanns | 01.01.1900 | | | 1 260,00 | 0,00 | 0,00 | 0,00 | 0,00 | 1 260,00 |
| 1/0020001/00066 | Grundstück Nr. 264/2, KG-Nr. 7004, Bauflächen, Dechant-I | 01.01.1900 | | | 7 520,00 | 0,00 | 0,00 | 0,00 | 0,00 | 7 520,00 |
| 1/0020001/00067 | Grundstück Nr. 264/2, KG-Nr. 7004, Bauflächen, Dechant-I | 01.01.1900 | | | 3 080,00 | 0,00 | 0,00 | 0,00 | 0,00 | 3 080,00 |
| 1/0020001/00069 | Grundstück Nr. 264/3, KG-Nr. 7004, Bauflächen, Dechant-I | 01.01.1900 | | | 13 600,00 | 0,00 | 0,00 | 0,00 | 0,00 | 13 600,00 |
| 1/0020001/00070 | Grundstück Nr. 264/3, KG-Nr. 7004, Bauflächen, Dechant-I | 01.01.1900 | | | 5 960,00 | 0,00 | 0,00 | 0,00 | 0,00 | 5 960,00 |
| 1/0020001/00072 | Grundstück Nr. 268, KG-Nr. 7004, Bauflächen Gebäude, 13 | 01.01.1900 | | | 2 600,00 | 0,00 | 0,00 | 0,00 | 0,00 | 2 600,00 |
| 1/0020001/00076 | Grundstück Nr. 290/1, KG-Nr. 7004, Bauflächen, Lainsitzstr | 01.01.1900 | | | 8 700,00 | 0,00 | 0,00 | 0,00 | 0,00 | 8 700,00 |
| 1/0020001/00087 | Grundstück Nr. 372/2, KG-Nr. 7004, Bauflächen, Kindergar | 01.01.1900 | | | 11 540,00 | 0,00 | 0,00 | 0,00 | 0,00 | 11 540,00 |
| 1/0020002/00191 | Grundstück Nr. 1165, KG-Nr. 7021, Sonstige Friedhöfe, 1.7 | 01.01.1900 | | | 4 094,40 | 0,00 | 0,00 | 0,00 | 0,00 | 4 094,40 |
| 1/0020002/00628 | Grundstück Nr. 493/3, KG-Nr. 07017, Sonstige, Eichberg 8' | 01.01.1900 | | | 131 526,00 | 0,00 | 0,00 | 0,00 | 0,00 | 131 526,00 |
| 1/0020002/00073 | Grundstück Nr. 268, KG-Nr. 7004, Sonstige Friedhöfe, 2.70 | 01.01.1900 | | | 10 808,00 | 0,00 | 0,00 | 0,00 | 0,00 | 10 808,00 |
| 1/0020002/00074 | Grundstück Nr. 269, KG-Nr. 7004, Sonstige Friedhöfe, 1.38 | 01.01.1900 | | | 5 520,00 | 0,00 | 0,00 | 0,00 | 0,00 | 5 520,00 |
| 1/0020004/00171 | Grundstück Nr. 57/1, KG-Nr. 7017, Sonstige Freizeittflächen | 01.01.1900 | | | 50 810,40 | 0,00 | 0,00 | 0,00 | 0,00 | 50 810,40 |
| 1/0030001/00100 | Grundstück Nr. 84/2, KG-Nr. 07004, landwirtschaftlich genu | 01.01.1900 | | | 1 231,25 | 0,00 | 0,00 | 0,00 | 0,00 | 1 231,25 |

| Ansatz MVAG Konto | Bezeichnung | Inbetrieb- nahme | RND | ND | Buchwert 31.12.2021 | Zugänge/ + Umbuchungen - | Abgänge/ | Wertaufholung+/ Wertminderung- | Abschreibung | Buchwert 31.12.2022 |
|----------------------|--|---------------------|-----|----|------------------------|-----------------------------|----------|-----------------------------------|--------------|------------------------|
| 1/0030001/00103 | Grundstück Nr. 86, KG-Nr. 07004, landwirtschaftlich genutz | 01.01.1900 | | | 232,50 | 0,00 | 0,00 | 0,00 | 0,00 | 232,50 |
| 1/0030001/00104 | Grundstück Nr. 87/1, KG-Nr. 07004, Bauflächen Gärten, 15 | 01.01.1900 | | | 2 528,00 | 0,00 | 0,00 | 0,00 | 0,00 | 2 528,00 |
| 1/0030001/00105 | Grundstück Nr. 87/2, KG-Nr. 07004, Bauflächen Gärten, 45 | 01.01.1900 | | | 720,00 | 0,00 | 0,00 | 0,00 | 0,00 | 720,00 |
| 1/0030001/00108 | Grundstück Nr. 874/1, KG-Nr. 7004, Gärten, Brunnenweg 1 | 01.01.1900 | | | 13 072,00 | 0,00 | 0,00 | 0,00 | 0,00 | 13 072,00 |
| 1/0030001/00110 | Grundstück Nr. 887/1, KG-Nr. 7004, landwirtschaftlich genu | 01.01.1900 | | | 1 192,50 | 0,00 | 0,00 | 0,00 | 0,00 | 1 192,50 |
| 1/0030001/00111 | Grundstück Nr. 888, KG-Nr. 7004, landwirtschaftlich genutz | 01.01.1900 | | | 5 076,25 | 0,00 | 0,00 | 0,00 | 0,00 | 5 076,25 |
| 1/0030001/00112 | Grundstück Nr. 889, KG-Nr. 7004, landwirtschaftlich genutz | 01.01.1900 | | | 1 933,75 | 0,00 | 0,00 | 0,00 | 0,00 | 1 933,75 |
| 1/0030001/00113 | Grundstück Nr. 89, KG-Nr. 7004, Gärten Gärten, 1.087,00 r | 01.01.1900 | | | 17 392,00 | 0,00 | 0,00 | 0,00 | 0,00 | 17 392,00 |
| 1/0030001/00114 | Grundstück Nr. 90, KG-Nr. 7004, landwirtschaftlich genutzt | 01.01.1900 | | | 153,75 | 0,00 | 0,00 | 0,00 | 0,00 | 153,75 |
| 1/0030001/00118 | Grundstück Nr. 10/1, KG-Nr. 7005, Bauflächen Gebäude, 1 | 01.01.1900 | | | 30 450,00 | 0,00 | 0,00 | 0,00 | 0,00 | 30 450,00 |
| 1/0030001/00119 | Grundstück Nr. 135/1, KG-Nr. 7005, landwirtschaftlich genu | 01.01.1900 | | | 4 071,00 | 0,00 | 0,00 | 0,00 | 0,00 | 4 071,00 |
| 1/0030001/00123 | Grundstück Nr. 30/1, KG-Nr. 7005, landwirtschaftlich genut | 01.01.1900 | | | 471,00 | 0,00 | 0,00 | 0,00 | 0,00 | 471,00 |
| 1/0030001/00125 | Grundstück Nr. 1025, KG-Nr. 7016, Gärten Gärten, 32,00 n | 01.01.1900 | | | 460,80 | 0,00 | 0,00 | 0,00 | 0,00 | 460,80 |
| 1/0030001/00127 | Grundstück Nr. 1180, KG-Nr. 7016, landwirtschaftlich genu | 01.01.1900 | | | 572,50 | 0,00 | 0,00 | 0,00 | 0,00 | 572,50 |
| 1/0030001/00129 | Grundstück Nr. 122/12, KG-Nr. 7016, landwirtschaftlich ger | 01.01.1900 | | | 176,25 | 0,00 | 0,00 | 0,00 | 0,00 | 176,25 |
| 1/0030001/00130 | Grundstück Nr. 122/14, KG-Nr. 7016, Gärten Gärten, 50,00 | 01.01.1900 | | | 720,00 | 0,00 | 0,00 | 0,00 | 0,00 | 720,00 |
| 1/0030001/00134 | Grundstück Nr. 122/4, KG-Nr. 7016, Gärten Gärten, 305,00 | 01.01.1900 | | | 4 392,00 | 0,00 | 0,00 | 0,00 | 0,00 | 4 392,00 |
| 1/0030001/00138 | Grundstück Nr. 124/1, KG-Nr. 7016, landwirtschaftlich genu | 01.01.1900 | | | 6 346,25 | 0,00 | 0,00 | 0,00 | 0,00 | 6 346,25 |
| 1/0030001/00139 | Grundstück Nr. 1325, KG-Nr. 7016, landwirtschaftlich genu | 01.01.1900 | | | 723,75 | 0,00 | 0,00 | 0,00 | 0,00 | 723,75 |
| 1/0030001/00140 | Grundstück Nr. 1338, KG-Nr. 7016, landwirtschaftlich genu | 01.01.1900 | | | 11 016,25 | 0,00 | 0,00 | 0,00 | 0,00 | 11 016,25 |
| 1/0030001/00141 | Grundstück Nr. 158/1, KG-Nr. 7016, landwirtschaftlich genu | 01.01.1900 | | | 2 123,75 | 0,00 | 0,00 | 0,00 | 0,00 | 2 123,75 |
| 1/0030001/00146 | Grundstück Nr. 978, KG-Nr. 7016, Gärten, Wielands GNR § | 01.01.1900 | | | 849,60 | 0,00 | 0,00 | 0,00 | 0,00 | 849,60 |
| 1/0030001/00162 | Grundstück Nr. 1821, KG-Nr. 7017, landwirtschaftlich genu | 01.01.1900 | | | 5 731,25 | 0,00 | 0,00 | 0,00 | 0,00 | 5 731,25 |
| 1/0030001/00167 | Grundstück Nr. 56/1, KG-Nr. 7017, landwirtschaftlich genut | 01.01.1900 | | | 2 441,25 | 0,00 | 0,00 | 0,00 | 0,00 | 2 441,25 |
| 1/0030001/00168 | Grundstück Nr. 56/4, KG-Nr. 7017, landwirtschaftlich genut | 01.01.1900 | | | 837,50 | 0,00 | 0,00 | 0,00 | 0,00 | 837,50 |
| 1/0030001/00169 | Grundstück Nr. 56/5, KG-Nr. 7017, landwirtschaftlich genut | 01.01.1900 | | | 175,00 | 0,00 | 0,00 | 0,00 | 0,00 | 175,00 |
| 1/0030001/00172 | Grundstück Nr. 57/3, KG-Nr. 7017, Gärten Gärten, 450,00 r | 01.01.1900 | | | 6 480,00 | 0,00 | 0,00 | 0,00 | 0,00 | 6 480,00 |
| 1/0030001/00178 | Grundstück Nr. 124/2, KG-Nr. 7018, Gärten Gärten, 156,00 | 01.01.1900 | | | 2 246,40 | 0,00 | 0,00 | 0,00 | 0,00 | 2 246,40 |
| 1/0030001/00179 | Grundstück Nr. 124/3, KG-Nr. 7018, Gärten Gärten, 116,00 | 01.01.1900 | | | 1 670,40 | 0,00 | 0,00 | 0,00 | 0,00 | 1 670,40 |
| 1/0030001/00181 | Grundstück Nr. 188/1, KG-Nr. 7018, landwirtschaftlich genu | 01.01.1900 | | | 1 777,50 | 0,00 | 0,00 | 0,00 | 0,00 | 1 777,50 |
| 1/0030001/00190 | Grundstück Nr. 11/3, KG-Nr. 7021, Gärten, Höhenberg 3 G | 01.01.1900 | | | 2 937,60 | 0,00 | 0,00 | 0,00 | 0,00 | 2 937,60 |
| 1/0030001/00192 | Grundstück Nr. 1243, KG-Nr. 7021, landwirtschaftlich genu | 01.01.1900 | | | 839,00 | 0,00 | 0,00 | 0,00 | 0,00 | 839,00 |
| 1/0030001/00194 | Grundstück Nr. 1243, KG-Nr. 7021, Gewässer Stehende G | 01.01.1900 | | | 52,00 | 0,00 | 0,00 | 0,00 | 0,00 | 52,00 |
| 1/0030001/00196 | Grundstück Nr. 1416/1, KG-Nr. 7021, landwirtschaftlich ger | 01.01.1900 | | | 1 856,00 | 0,00 | 0,00 | 0,00 | 0,00 | 1 856,00 |
| 1/0030001/00199 | Grundstück Nr. 1594/2, KG-Nr. 7021, landwirtschaftlich ger | 01.01.1900 | | | 364,00 | 0,00 | 0,00 | 0,00 | 0,00 | 364,00 |
| 1/0030001/00201 | Grundstück Nr. 1594/3, KG-Nr. 7021, landwirtschaftlich ger | 01.01.1900 | | | 968,00 | 0,00 | 0,00 | 0,00 | 0,00 | 968,00 |
| 1/0030001/00204 | Grundstück Nr. 1594/5, KG-Nr. 7021, landwirtschaftlich ger | 01.01.1900 | | | 983,00 | 0,00 | 0,00 | 0,00 | 0,00 | 983,00 |
| 1/0030001/00206 | Grundstück Nr. 1610, KG-Nr. 7021, landwirtschaftlich genu | 01.01.1900 | | | 72,00 | 0,00 | 0,00 | 0,00 | 0,00 | 72,00 |
| 1/0030001/00209 | Grundstück Nr. 254/2, KG-Nr. 7021, Gärten (Hochbehälter) | 01.01.1900 | | | 3 340,80 | 0,00 | 0,00 | 0,00 | 0,00 | 3 340,80 |

| Ansatz MVAG Konto | Bezeichnung | Inbetrieb- nahme | RND | ND | Buchwert 31.12.2021 | Zugänge/ + Umbuchungen - | Abgänge/ | Wertaufholung+/ Wertminderung- | Abschreibung | Buchwert 31.12.2022 |
|----------------------|---|---------------------|-----|----|------------------------|-----------------------------|----------|-----------------------------------|--------------|------------------------|
| 1/0030001/00210 | Grundstück Nr. 44/1, KG-Nr. 07021, Bauflächen Gärten, 44 | 01.01.1900 | | | 4 310,40 | 0,00 | 0,00 | 0,00 | 0,00 | 4 310,40 |
| 1/0030001/00212 | Grundstück Nr. 27/2, KG-Nr. 7022, landwirtschaftlich genut | 01.01.1900 | | | 569,00 | 0,00 | 0,00 | 0,00 | 0,00 | 569,00 |
| 1/0030001/00215 | Grundstück Nr. 1010, KG-Nr. 7023, landwirtschaftlich genu | 01.01.1900 | | | 73,75 | 0,00 | 0,00 | 0,00 | 0,00 | 73,75 |
| 1/0030001/00216 | Grundstück Nr. 1144, KG-Nr. 7023, landwirtschaftlich genu | 01.01.1900 | | | 1 062,50 | 0,00 | 0,00 | 0,00 | 0,00 | 1 062,50 |
| 1/0030001/00217 | Grundstück Nr. 592/1, KG-Nr. 7023, landwirtschaftlich genu | 01.01.1900 | | | 2 153,75 | 0,00 | 0,00 | 0,00 | 0,00 | 2 153,75 |
| 1/0030001/00058 | Grundstück Nr. 1/2, KG-Nr. 7004, landwirtschaftlich genutzl | 01.01.1900 | | | 180,00 | 0,00 | 0,00 | 0,00 | 0,00 | 180,00 |
| 1/0030001/00059 | Grundstück Nr. 1048/2, KG-Nr. 7004, landwirtschaftlich ger | 01.01.1900 | | | 683,75 | 0,00 | 0,00 | 0,00 | 0,00 | 683,75 |
| 1/0030001/00061 | Grundstück Nr. 130/2, KG-Nr. 7004, Gärten, Hörmannser S | 01.01.1900 | | | 19 776,00 | 0,00 | 0,00 | 0,00 | 0,00 | 19 776,00 |
| 1/0030001/00062 | Grundstück Nr. 130/2, KG-Nr. 7004, landwirtschaftlich genu | 01.01.1900 | | | 3 448,75 | 0,00 | 0,00 | 0,00 | 0,00 | 3 448,75 |
| 1/0030001/00064 | Grundstück Nr. 140/3, KG-Nr. 7004, landwirtschaftlich genu | 01.01.1900 | | | 21,25 | 0,00 | 0,00 | 0,00 | 0,00 | 21,25 |
| 1/0030001/00065 | Grundstück Nr. 22/2, KG-Nr. 7004, Sonstige Verkehrsrandf | 01.01.1900 | | | 100,00 | 0,00 | 0,00 | 0,00 | 0,00 | 100,00 |
| 1/0030001/00068 | Grundstück Nr. 264/2, KG-Nr. 7004, Gärten, Dechant-Haue | 01.01.1900 | | | 9 952,00 | 0,00 | 0,00 | 0,00 | 0,00 | 9 952,00 |
| 1/0030001/00071 | Grundstück Nr. 264/3, KG-Nr. 7004, Gärten, Dechant-Haue | 01.01.1900 | | | 10 976,00 | 0,00 | 0,00 | 0,00 | 0,00 | 10 976,00 |
| 1/0030001/00075 | Grundstück Nr. 281/2, KG-Nr. 7004, landwirtschaftlich genu | 01.01.1900 | | | 13,75 | 0,00 | 0,00 | 0,00 | 0,00 | 13,75 |
| 1/0030001/00077 | Grundstück Nr. 290/1, KG-Nr. 7004, landwirtschaftlich genu | 01.01.1900 | | | 1 775,00 | 0,00 | 0,00 | 0,00 | 0,00 | 1 775,00 |
| 1/0030001/00079 | Grundstück Nr. 32/2, KG-Nr. 7004, landwirtschaftlich genut | 01.01.1900 | | | 145,00 | 0,00 | 0,00 | 0,00 | 0,00 | 145,00 |
| 1/0030001/00088 | Grundstück Nr. 372/2, KG-Nr. 7004, Gärten, Kindergartensi | 01.01.1900 | | | 74 672,00 | 0,00 | 0,00 | 0,00 | 0,00 | 74 672,00 |
| 1/0030001/00089 | Grundstück Nr. 3808/2, KG-Nr. 7004, landwirtschaftlich ger | 01.01.1900 | | | 1 081,25 | 0,00 | 0,00 | 0,00 | 0,00 | 1 081,25 |
| 1/0030001/00097 | Grundstück Nr. 4009, KG-Nr. 7004, landwirtschaftlich genu | 01.01.1900 | | | 973,75 | 0,00 | 0,00 | 0,00 | 0,00 | 973,75 |
| 1/0030001/00099 | Grundstück Nr. 6/2, KG-Nr. 7004, landwirtschaftlich genutzl | 01.01.1900 | | | 6,25 | 0,00 | 0,00 | 0,00 | 0,00 | 6,25 |
| 1/0030002/00121 | Grundstück Nr. 290/1, KG-Nr. 7005, Wald Wald (ohne Spe | 01.01.1900 | | | 152,25 | 0,00 | 0,00 | 0,00 | 0,00 | 152,25 |
| 1/0030002/00122 | Grundstück Nr. 290/2, KG-Nr. 7005, Wald Wald (ohne Spe | 01.01.1900 | | | 122,25 | 0,00 | 0,00 | 0,00 | 0,00 | 122,25 |
| 1/0030002/00126 | Grundstück Nr. 1179, KG-Nr. 7016, Wald Wald (ohne Spez | 01.01.1900 | | | 705,94 | 0,00 | 0,00 | 0,00 | 0,00 | 705,94 |
| 1/0030002/00152 | Grundstück Nr. 1368/1, KG-Nr. 7017, Wald Wald (ohne Sp | 01.01.1900 | | | 4 996,88 | 0,00 | 0,00 | 0,00 | 0,00 | 4 996,88 |
| 1/0030002/00153 | Grundstück Nr. 1369/1, KG-Nr. 7017, Wald Wald (ohne Sp | 01.01.1900 | | | 7 069,69 | 0,00 | 0,00 | 0,00 | 0,00 | 7 069,69 |
| 1/0030002/00154 | Grundstück Nr. 1369/2, KG-Nr. 7017, Wald Wald (ohne Sp | 01.01.1900 | | | 5 104,69 | 0,00 | 0,00 | 0,00 | 0,00 | 5 104,69 |
| 1/0030002/00155 | Grundstück Nr. 1370, KG-Nr. 7017, Wald Wald (ohne Spez | 01.01.1900 | | | 725,63 | 0,00 | 0,00 | 0,00 | 0,00 | 725,63 |
| 1/0030002/00156 | Grundstück Nr. 1372/31, KG-Nr. 7017, Wald Wald (ohne S | 01.01.1900 | | | 318,75 | 0,00 | 0,00 | 0,00 | 0,00 | 318,75 |
| 1/0030002/00157 | Grundstück Nr. 1372/32, KG-Nr. 7017, Wald Wald (ohne S | 01.01.1900 | | | 1 468,13 | 0,00 | 0,00 | 0,00 | 0,00 | 1 468,13 |
| 1/0030002/00158 | Grundstück Nr. 1372/37, KG-Nr. 7017, Wald Wald (ohne S | 01.01.1900 | | | 74,06 | 0,00 | 0,00 | 0,00 | 0,00 | 74,06 |
| 1/0030002/00159 | Grundstück Nr. 1725, KG-Nr. 7017, Wald Wald (ohne Spez | 01.01.1900 | | | 239,06 | 0,00 | 0,00 | 0,00 | 0,00 | 239,06 |
| 1/0030002/00160 | Grundstück Nr. 1726, KG-Nr. 7017, Wald Wald (ohne Spez | 01.01.1900 | | | 553,13 | 0,00 | 0,00 | 0,00 | 0,00 | 553,13 |
| 1/0030002/00161 | Grundstück Nr. 1727, KG-Nr. 7017, Wald Wald (ohne Spez | 01.01.1900 | | | 1 280,63 | 0,00 | 0,00 | 0,00 | 0,00 | 1 280,63 |
| 1/0030002/00173 | Grundstück Nr. 746, KG-Nr. 7017, Wald Wald (ohne Spezif | 01.01.1900 | | | 13 446,56 | 0,00 | 0,00 | 0,00 | 0,00 | 13 446,56 |
| 1/0030002/00184 | Grundstück Nr. 782, KG-Nr. 7018, Wald Wald (ohne Spezif | 01.01.1900 | | | 12 414,38 | 0,00 | 0,00 | 0,00 | 0,00 | 12 414,38 |
| 1/0030002/00193 | Grundstück Nr. 1243, KG-Nr. 7021, Wald Wald (ohne Spez | 01.01.1900 | | | 9 661,50 | 0,00 | 0,00 | 0,00 | 0,00 | 9 661,50 |
| 1/0030002/00195 | Grundstück Nr. 1244, KG-Nr. 7021, Wald Wald (ohne Spez | 01.01.1900 | | | 1 704,75 | 0,00 | 0,00 | 0,00 | 0,00 | 1 704,75 |
| 1/0030002/00198 | Grundstück Nr. 1416/2, KG-Nr. 7021, Wald Wald (ohne Sp | 01.01.1900 | | | 1 307,25 | 0,00 | 0,00 | 0,00 | 0,00 | 1 307,25 |
| 1/0030002/00200 | Grundstück Nr. 1594/2, KG-Nr. 7021, Wald Wald (ohne Sp | 01.01.1900 | | | 1 042,50 | 0,00 | 0,00 | 0,00 | 0,00 | 1 042,50 |

| Ansatz MVAG Konto | Bezeichnung | Inbetrieb- nahme | RND | ND | Buchwert 31.12.2021 | Zugänge/ + Umbuchungen | Abgänge/ - | Wertaufholung+/ Wertminderung- | Abschreibung | Buchwert 31.12.2022 |
|---|---|---------------------|------|------|------------------------|---------------------------|------------------|-----------------------------------|------------------|------------------------|
| 1/0030002/00202 | Grundstück Nr. 1594/4, KG-Nr. 7021, Wald Wald (ohne Spr | 01.01.1900 | | | 472,50 | 0,00 | 0,00 | 0,00 | 0,00 | 472,50 |
| 1/0030002/00080 | Grundstück Nr. 3261/124, KG-Nr. 7004, Wald Wald (ohne § | 01.01.1900 | | | 8 615,63 | 0,00 | 0,00 | 0,00 | 0,00 | 8 615,63 |
| 1/0030002/00081 | Grundstück Nr. 3261/125, KG-Nr. 7004, Wald Wald (ohne § | 01.01.1900 | | | 168 969,38 | 0,00 | 0,00 | 0,00 | 0,00 | 168 969,38 |
| 1/0030002/00082 | Grundstück Nr. 3261/126, KG-Nr. 7004, Wald Wald (ohne § | 01.01.1900 | | | 2 915,63 | 0,00 | 0,00 | 0,00 | 0,00 | 2 915,63 |
| 1/0030002/00083 | Grundstück Nr. 3261/128, KG-Nr. 7004, Wald Wald (ohne § | 01.01.1900 | | | 4 256,25 | 0,00 | 0,00 | 0,00 | 0,00 | 4 256,25 |
| 1/0030002/00084 | Grundstück Nr. 3261/129, KG-Nr. 7004, Wald Wald (ohne § | 01.01.1900 | | | 3 324,38 | 0,00 | 0,00 | 0,00 | 0,00 | 3 324,38 |
| 1/0030002/00085 | Grundstück Nr. 3261/130, KG-Nr. 7004, Wald Wald (ohne § | 01.01.1900 | | | 470,63 | 0,00 | 0,00 | 0,00 | 0,00 | 470,63 |
| 850000 Betriebe der Wasserversorgung | | | | | 250 342,66 | 190 105,89 | 15 132,31 | 0,00 | 42 366,67 | 382 949,57 |
| 1022 Gebäude und Bauten | | | | | 0,00 | 0,00 | 0,00 | 0,00 | 0,00 | 0,00 |
| 3/0460001/02925 | Hochbehälter Höhenberg | 01.01.1988 | 0,0 | 33,0 | 0,00 | 0,00 | 0,00 | 0,00 | 0,00 | 0,00 |
| 1023 Wasser- und Abwasserbauten und -anlagen | | | | | 474 574,31 | 189 281,85 | 0,00 | 0,00 | 54 502,10 | 609 354,06 |
| 3/0120001/00545 | BA08: PV-Anlage | 10.10.2011 | 3,5 | 15,0 | 4 479,59 | 0,00 | 0,00 | 0,00 | 995,46 | 3 484,13 |
| 3/0460003/03735 | BA09 WVA Siedlungserweiterung Hörmanns | 15.03.2022 | 32,0 | 33,0 | 0,00 | 13 867,73 | 0,00 | 0,00 | 420,23 | 13 447,50 |
| 3/0460003/03736 | WVA Siedlungsgebiet Spanbichl - Edelholzstraße | 31.12.2099 | 33,0 | 33,0 | 0,00 | 175 414,12 | 0,00 | 0,00 | 0,00 | 175 414,12 |
| 3/0460003/00538 | Altbestand/Korrektur LIS | 01.01.1970 | 0,0 | 33,0 | 0,00 | 0,00 | 0,00 | 0,00 | 0,00 | 0,00 |
| 3/0460003/00539 | BA01: Dietmanns, Hörmanns, Eichberg | 31.05.1983 | 0,0 | 33,0 | 0,00 | 0,00 | 0,00 | 0,00 | 0,00 | 0,00 |
| 3/0460003/00540 | BA02: Eichb., Unterlemb., Wielands, Diet., Ehrend. | 05.08.1986 | 0,0 | 33,0 | 0,00 | 0,00 | 0,00 | 0,00 | 0,00 | 0,00 |
| 3/0460003/00541 | BA03: Höhenberg, Reinpolz | 03.08.1990 | 0,5 | 33,0 | 40 432,36 | 0,00 | 0,00 | 0,00 | 26 954,91 | 13 477,45 |
| 3/0460003/00542 | BA04: Ehrendorf, Eichberg, Fluggasse | 31.07.2006 | 16,5 | 33,0 | 155 263,19 | 0,00 | 0,00 | 0,00 | 8 872,18 | 146 391,01 |
| 3/0460003/00543 | BA06: Edelholzstraße - Spanbichlweg | 09.05.2005 | 15,0 | 33,0 | 16 518,31 | 0,00 | 0,00 | 0,00 | 1 032,39 | 15 485,92 |
| 3/0460003/00544 | BA07: Erw. Dietmanns u. Eichberg | 19.04.2010 | 20,0 | 33,0 | 24 666,08 | 0,00 | 0,00 | 0,00 | 1 174,58 | 23 491,50 |
| 3/0460003/00546 | ABA BA08: LIS ABA+WVA - anteilig (14,55%) | 14.10.2011 | 13,5 | 25,0 | 144 591,10 | 0,00 | 0,00 | 0,00 | 9 971,80 | 134 619,30 |
| 3/0460003/00547 | ABA BA13: LIS ABA+WVA - anteilig (15,06%) | 09.04.2015 | 17,0 | 25,0 | 81 989,28 | 0,00 | 0,00 | 0,00 | 4 554,96 | 77 434,32 |
| 5/0130001/01240 | Hydrant 2018 | 08.10.2018 | 20,5 | 25,0 | 847,54 | 0,00 | 0,00 | 0,00 | 39,42 | 808,12 |
| 5/0130001/01241 | Hydrant 2015 | 07.07.2015 | 17,5 | 25,0 | 1 568,19 | 0,00 | 0,00 | 0,00 | 84,77 | 1 483,42 |
| 5/0130001/01242 | Hydrant 2009 | 10.08.2009 | 11,5 | 25,0 | 1 668,26 | 0,00 | 0,00 | 0,00 | 133,46 | 1 534,80 |
| 5/0130001/01243 | Hydrant 2007 | 12.02.2007 | 9,0 | 25,0 | 1 389,60 | 0,00 | 0,00 | 0,00 | 138,96 | 1 250,64 |
| 5/0130001/01244 | Hydrant 2006 | 14.02.2006 | 8,0 | 25,0 | 1 160,81 | 0,00 | 0,00 | 0,00 | 128,98 | 1 031,83 |
| 1025 Technische Anlagen, Fahrzeuge und Maschinen | | | | | 8 306,20 | 0,00 | 0,00 | 0,00 | 977,20 | 7 329,00 |
| 5/0190003/00001 | Oberwasserpumpe 400V - Drucksteigerungsanlage | 15.07.2020 | 7,5 | 10,0 | 8 306,20 | 0,00 | 0,00 | 0,00 | 977,20 | 7 329,00 |
| 1026 Amts-, Betriebs- und Geschäftsausstattung | | | | | 0,00 | 824,04 | 0,00 | 0,00 | 34,34 | 789,70 |
| 4/0300001/01208 | Fotometer MD 200 | 30.08.2022 | 11,5 | 12,0 | 0,00 | 824,04 | 0,00 | 0,00 | 34,34 | 789,70 |
| 1311 Investitionszuschüsse von Trägern öffentlichen Rechts | | | | | -51 304,00 | 0,00 | 0,00 | 0,00 | -2 978,36 | -48 325,64 |
| 3/0120001/03686 | KT BA08: PV-Anlage | 31.12.2011 | 3,5 | 15,0 | -672,01 | 0,00 | 0,00 | 0,00 | -149,34 | -522,67 |
| 3/0460003/03684 | KT BA06: Edelholzstraße - Spanbichlweg | 31.12.2009 | 15,0 | 33,0 | -2 868,77 | 0,00 | 0,00 | 0,00 | -179,30 | -2 689,47 |
| 3/0460003/03685 | KT BA07: Erw. Dietmanns u. Eichberg | 31.12.2010 | 20,0 | 33,0 | -4 277,55 | 0,00 | 0,00 | 0,00 | -203,69 | -4 073,86 |

| Ansatz MVAG Konto | Bezeichnung | Inbetrieb- nahme | RND | ND | Buchwert 31.12.2021 | Zugänge/ + Umbuchungen - | Abgänge/ - | Wertaufholung+/ Wertminderung- | Abschreibung | Buchwert 31.12.2022 |
|---|--|---------------------|------|------|------------------------|-----------------------------|------------------|-----------------------------------|-------------------|------------------------|
| 3/0460003/03687 | KT ABA BA08: LIS ABA+WVA - anteilig (14,55%) | 31.12.2009 | 13,5 | 25,0 | -10 519,05 | 0,00 | 0,00 | 0,00 | -725,45 | -9 793,60 |
| 3/0460003/03688 | KT ABA BA13: LIS ABA+WVA - anteilig (15,06%) | 30.06.2018 | 17,0 | 25,0 | -7 015,67 | 0,00 | 0,00 | 0,00 | -389,76 | -6 625,91 |
| 3/0460003/03689 | Finanzierungszuschuss BA04 Erweiterung zu ABA BA04 | 31.12.2008 | 18,5 | 33,0 | -25 950,95 | 0,00 | 0,00 | 0,00 | -1 330,82 | -24 620,13 |
| 1313 | Investitionszuschüsse von übrigen | | | | -181 233,85 | 0,00 | 15 132,31 | 0,00 | -10 168,61 | -186 197,55 |
| 3/0460003/03715 | Anschlussabgaben BA03: Höhenberg, Reinpolz | 03.08.1990 | 0,5 | 33,0 | -2 585,60 | 0,00 | 0,00 | 0,00 | -1 723,73 | -861,87 |
| 3/0460003/03716 | Anschlussabgaben BA04: Ehrendorf, Eichberg, Flurgasse | 31.07.2006 | 16,5 | 33,0 | -12 595,22 | 0,00 | 0,00 | 0,00 | -719,73 | -11 875,49 |
| 3/0460003/03717 | Anschlussabgaben BA06: Edelholzstraße - Spanbichlweg | 09.05.2005 | 15,0 | 33,0 | -7 433,20 | 0,00 | 0,00 | 0,00 | -464,58 | -6 968,62 |
| 3/0460003/03718 | Anschlussabgaben Sammelkonto 2006 | 01.01.2006 | 16,0 | 33,0 | -11 432,41 | 0,00 | 0,00 | 0,00 | -672,49 | -10 759,92 |
| 3/0460003/03719 | Anschlussabgaben Sammelkonto 2007 | 01.01.2007 | 17,0 | 33,0 | -11 698,52 | 0,00 | 0,00 | 0,00 | -649,92 | -11 048,60 |
| 3/0460003/03720 | Anschlussabgaben Sammelkonto 2008 | 01.01.2008 | 18,0 | 33,0 | -13 941,15 | 0,00 | 0,00 | 0,00 | -733,74 | -13 207,41 |
| 3/0460003/03721 | Anschlussabgaben Sammelkonto 2009 | 01.01.2009 | 19,0 | 33,0 | -8 200,37 | 0,00 | 0,00 | 0,00 | -410,02 | -7 790,35 |
| 3/0460003/03722 | Anschlussabgaben Sammelkonto 2010 | 01.01.2010 | 20,0 | 33,0 | -14 035,60 | 0,00 | 0,00 | 0,00 | -668,36 | -13 367,24 |
| 3/0460003/03723 | Anschlussabgaben Sammelkonto 2011 | 01.01.2011 | 21,0 | 33,0 | -11 843,14 | 0,00 | 0,00 | 0,00 | -538,32 | -11 304,82 |
| 3/0460003/03724 | Anschlussabgaben Sammelkonto 2012 | 01.01.2012 | 22,0 | 33,0 | -5 652,19 | 0,00 | 0,00 | 0,00 | -245,75 | -5 406,44 |
| 3/0460003/03725 | Anschlussabgaben Sammelkonto 2013 | 01.01.2013 | 23,0 | 33,0 | -4 116,78 | 0,00 | 0,00 | 0,00 | -171,53 | -3 945,25 |
| 3/0460003/03726 | Anschlussabgaben Sammelkonto 2014 | 01.01.2014 | 24,0 | 33,0 | -7 201,62 | 0,00 | 0,00 | 0,00 | -288,06 | -6 913,56 |
| 3/0460003/03727 | Anschlussabgaben Sammelkonto 2015 | 01.01.2015 | 25,0 | 33,0 | -10 207,72 | 0,00 | 0,00 | 0,00 | -392,60 | -9 815,12 |
| 3/0460003/03728 | Anschlussabgaben Sammelkonto 2016 | 01.01.2016 | 26,0 | 33,0 | -11 590,65 | 0,00 | 0,00 | 0,00 | -429,28 | -11 161,37 |
| 3/0460003/03729 | Anschlussabgaben Sammelkonto 2017 | 01.01.2017 | 27,0 | 33,0 | -4 725,85 | 0,00 | 0,00 | 0,00 | -168,78 | -4 557,07 |
| 3/0460003/03730 | Anschlussabgaben Sammelkonto 2018 | 01.01.2018 | 28,0 | 33,0 | -8 984,22 | 0,00 | 0,00 | 0,00 | -309,80 | -8 674,42 |
| 3/0460003/03731 | Anschlussabgaben Sammelkonto 2019 | 01.01.2019 | 29,0 | 33,0 | -8 517,68 | 0,00 | 0,00 | 0,00 | -283,92 | -8 233,76 |
| 3/0460003/03732 | Anschlussabgaben Sammelkonto 2020 | 01.01.2020 | 30,0 | 33,0 | -16 748,19 | 0,00 | 0,00 | 0,00 | -540,26 | -16 207,93 |
| 3/0460003/03733 | Anschlussabgaben Sammelkonto 2021 | 31.12.2021 | 31,5 | 33,0 | -9 723,74 | 0,00 | 0,00 | 0,00 | -299,19 | -9 424,55 |
| 3/0460003/03734 | Anschlussabgaben Sammelkonto 2022 | 05.01.2022 | 32,0 | 33,0 | 0,00 | 0,00 | 15 132,31 | 0,00 | -458,55 | -14 673,76 |
| 851000 Betriebe der Abwasserbeseitigung | | | | | 2 243 155,04 | 76 244,29 | 29 134,82 | 0,00 | 81 939,61 | 2 208 324,90 |
| 1023 Wasser- und Abwasserbauten und -anlagen | | | | | 6 702 764,00 | 71 933,19 | 0,00 | 0,00 | 226 332,07 | 6 548 365,12 |
| 3/0120001/00532 | BA12: Photovoltaikanlage für Pumpwerke | 10.10.2011 | 3,5 | 15,0 | 19 829,70 | 0,00 | 0,00 | 0,00 | 4 406,60 | 15 423,10 |
| 3/0450001/03718 | Erweiterung SW-Kanal KG Wielands - Verlängerung Strang | 06.07.2020 | 47,5 | 50,0 | 36 058,70 | 0,00 | 0,00 | 0,00 | 743,48 | 35 315,22 |
| 3/0450001/03722 | BA09 ABA Siedlungserweiterung Hörmanns | 15.03.2022 | 49,0 | 50,0 | 0,00 | 71 933,19 | 0,00 | 0,00 | 1 438,66 | 70 494,53 |
| 3/0450001/00522 | BA01: Großdietmanns-Wielands | 06.08.1999 | 26,5 | 50,0 | 684 743,81 | 0,00 | 0,00 | 0,00 | 24 899,77 | 659 844,04 |
| 3/0450001/00523 | BA02: Dietmanns, Ehrendorf | 01.05.2001 | 28,0 | 50,0 | 2 623 032,02 | 0,00 | 0,00 | 0,00 | 90 449,38 | 2 532 582,64 |
| 3/0450001/00524 | BA03: Großdietmanns - Eichberg | 31.12.2001 | 28,5 | 50,0 | 634 378,62 | 0,00 | 0,00 | 0,00 | 21 504,36 | 612 874,26 |
| 3/0450001/00525 | BA04: Unterlembach | 31.08.2004 | 31,5 | 50,0 | 460 177,90 | 0,00 | 0,00 | 0,00 | 14 159,32 | 446 018,58 |
| 3/0450001/00526 | BA05: Hörmanns | 18.11.2005 | 32,5 | 50,0 | 777 606,02 | 0,00 | 0,00 | 0,00 | 23 212,12 | 754 393,90 |
| 3/0450001/00527 | BA07: Edelholzstraße/Spanbichlweg | 28.08.2006 | 33,5 | 50,0 | 109 272,54 | 0,00 | 0,00 | 0,00 | 3 167,32 | 106 105,22 |
| 3/0450001/00528 | BA08: LIS ABA+WVA - anteilig (85,45%) | 14.10.2011 | 13,5 | 25,0 | 123 553,11 | 0,00 | 0,00 | 0,00 | 8 520,90 | 115 032,21 |
| 3/0450001/00529 | BA09: KG Dietmanns, Eichberg | 19.04.2010 | 37,0 | 50,0 | 114 103,36 | 0,00 | 0,00 | 0,00 | 3 002,72 | 111 100,64 |

| Ansatz MVAG Konto | Bezeichnung | Inbetrieb- nahme | RND | ND | Buchwert 31.12.2021 | Zugänge/ + Umbuchungen - | Abgänge/ - | Wertaufholung+/ Wertminderung- | Abschreibung | Buchwert 31.12.2022 |
|----------------------|--|---------------------|------|------|------------------------|-----------------------------|------------------|-----------------------------------|-------------------|------------------------|
| 3/0450001/00530 | BA10: KG Ehrendorf, Gartenweg | 02.12.2009 | 36,5 | 50,0 | 49 285,50 | 0,00 | 0,00 | 0,00 | 1 314,28 | 47 971,22 |
| 3/0450001/00531 | BA11: Kanalerichtung KG Höhenberg | 30.07.2012 | 39,5 | 50,0 | 921 456,00 | 0,00 | 0,00 | 0,00 | 22 752,00 | 898 704,00 |
| 3/0450001/00533 | BA13: LIS ABA+WVA - anteilig (84,94%) | 09.04.2015 | 17,0 | 25,0 | 69 641,71 | 0,00 | 0,00 | 0,00 | 3 868,98 | 65 772,73 |
| 3/0450001/00534 | BA15: RW-Kanal Hubertusweg | 08.07.2014 | 41,5 | 50,0 | 46 253,60 | 0,00 | 0,00 | 0,00 | 1 088,32 | 45 165,28 |
| 3/0450001/00535 | Altbestand/Korrektur LIS | 01.01.1970 | 0,0 | 50,0 | 0,00 | 0,00 | 0,00 | 0,00 | 0,00 | 0,00 |
| 3/0450001/00536 | BA00: Ehrendorf (BA01) | 31.12.1990 | 17,5 | 50,0 | 33 371,41 | 0,00 | 0,00 | 0,00 | 1 803,86 | 31 567,55 |
| 1025 | Technische Anlagen, Fahrzeuge und Maschinen | | | | 0,00 | 4 311,10 | 0,00 | 0,00 | 269,44 | 4 041,66 |
| 5/0290001/00001 | Dreibein fahrbar Pro II - Hebedreibein für Pumpstation Kan: | 01.12.2022 | 7,5 | 8,0 | 0,00 | 4 311,10 | 0,00 | 0,00 | 269,44 | 4 041,66 |
| 1026 | Amts-, Betriebs- und Geschäftsausstattung | | | | 1 959,50 | 0,00 | 0,00 | 0,00 | 195,95 | 1 763,55 |
| 4/0300001/01205 | Gaswarngerät Plytector III G996/4 mit Pumpe | 16.04.2020 | 9,0 | 12,0 | 1 959,50 | 0,00 | 0,00 | 0,00 | 195,95 | 1 763,55 |
| 1311 | Investitionszuschüsse von Trägern öffentlichen Rechts | | | | -2 837 058,28 | 0,00 | 0,00 | 0,00 | -93 967,99 | -2 743 090,29 |
| 3/0450001/03671 | KT BA01: Großdietmanns-Wielands | 31.12.1997 | 26,5 | 50,0 | -321 634,91 | 0,00 | 0,00 | 0,00 | -11 695,81 | -309 939,10 |
| 3/0450001/03672 | KT BA02: Dietmanns, Ehrendorf | 30.06.1998 | 28,0 | 50,0 | -1 127 903,96 | 0,00 | 0,00 | 0,00 | -38 893,24 | -1 089 010,72 |
| 3/0450001/03673 | KT BA03: Großdietmanns - Eichberg | 31.12.2000 | 28,5 | 50,0 | -266 439,28 | 0,00 | 0,00 | 0,00 | -9 031,84 | -257 407,44 |
| 3/0450001/03674 | KT BA04: Unterlembach | 30.06.2003 | 31,5 | 50,0 | -174 867,54 | 0,00 | 0,00 | 0,00 | -5 380,54 | -169 487,00 |
| 3/0450001/03675 | KT BA05: Hörmanns | 30.06.2005 | 32,5 | 50,0 | -290 302,97 | 0,00 | 0,00 | 0,00 | -8 665,76 | -281 637,21 |
| 3/0450001/03676 | KT BA07: Edelholzstraße/Spanbichlweg | 30.06.2007 | 33,5 | 50,0 | -24 235,73 | 0,00 | 0,00 | 0,00 | -702,48 | -23 533,25 |
| 3/0450001/03677 | KT BA08: LIS ABA+WVA - anteilig (85,45%) | 31.12.2009 | 13,5 | 25,0 | -61 776,79 | 0,00 | 0,00 | 0,00 | -4 260,47 | -57 516,32 |
| 3/0450001/03678 | KT BA09: KG Dietmanns, Eichberg | 31.12.2010 | 37,0 | 50,0 | -18 850,30 | 0,00 | 0,00 | 0,00 | -496,06 | -18 354,24 |
| 3/0450001/03679 | KT BA10: KG Ehrendorf, Gartenweg | 31.12.2010 | 36,5 | 50,0 | -16 371,43 | 0,00 | 0,00 | 0,00 | -436,57 | -15 934,86 |
| 3/0450001/03680 | KT BA11: Kanalerichtung KG Höhenberg | 31.12.2011 | 39,5 | 50,0 | -479 688,48 | 0,00 | 0,00 | 0,00 | -11 844,16 | -467 844,32 |
| 3/0450001/03681 | KT BA13: LIS ABA+WVA - anteilig (84,94%) | 30.06.2018 | 17,0 | 25,0 | -39 569,13 | 0,00 | 0,00 | 0,00 | -2 198,29 | -37 370,84 |
| 3/0450001/03682 | KT BA15: RW-Kanal Hubertusweg | 30.09.2016 | 41,5 | 50,0 | -15 417,76 | 0,00 | 0,00 | 0,00 | -362,77 | -15 054,99 |
| 1313 | Investitionszuschüsse von übrigen | | | | -1 624 510,18 | 0,00 | 29 134,82 | 0,00 | -50 889,86 | -1 602 755,14 |
| 3/0450001/03683 | KT BA00: Ehrendorf (BA01) | 31.12.1990 | 17,5 | 50,0 | -9 014,84 | 0,00 | 0,00 | 0,00 | -487,29 | -8 527,55 |
| 3/0450001/03696 | Kanaleinmündung BA01: Großdietmanns-Wielands | 06.08.1999 | 26,5 | 50,0 | -162 500,94 | 0,00 | 0,00 | 0,00 | -5 909,13 | -156 591,81 |
| 3/0450001/03697 | Kanaleinmündung BA02: Dietmanns, Ehrendorf | 01.05.2001 | 28,0 | 50,0 | -523 160,00 | 0,00 | 0,00 | 0,00 | -18 040,00 | -505 120,00 |
| 3/0450001/03698 | Kanaleinmündung BA03: Großdietmanns - Eichberg | 31.12.2001 | 28,5 | 50,0 | -168 740,00 | 0,00 | 0,00 | 0,00 | -5 720,00 | -163 020,00 |
| 3/0450001/03699 | Kanaleinmündung BA04: Unterlembach | 31.08.2004 | 31,5 | 50,0 | -128 728,60 | 0,00 | 0,00 | 0,00 | -3 960,88 | -124 767,72 |
| 3/0450001/03700 | Kanaleinmündung BA05: Hörmanns | 18.11.2005 | 32,5 | 50,0 | -122 486,72 | 0,00 | 0,00 | 0,00 | -3 656,32 | -118 830,40 |
| 3/0450001/03701 | Kanaleinmündung BA11: Höhenberg | 30.07.2012 | 39,5 | 50,0 | -134 685,99 | 0,00 | 0,00 | 0,00 | -3 325,58 | -131 360,41 |
| 3/0450001/03702 | Kanaleinmündung Sammelkonto 2006 | 01.01.2006 | 33,0 | 50,0 | -25 514,98 | 0,00 | 0,00 | 0,00 | -750,44 | -24 764,54 |
| 3/0450001/03703 | Kanaleinmündung Sammelkonto 2007 | 01.01.2007 | 34,0 | 50,0 | -23 442,85 | 0,00 | 0,00 | 0,00 | -669,80 | -22 773,05 |
| 3/0450001/03704 | Kanaleinmündung Sammelkonto 2008 | 01.01.2008 | 35,0 | 50,0 | -35 033,48 | 0,00 | 0,00 | 0,00 | -973,15 | -34 060,33 |
| 3/0450001/03705 | Kanaleinmündung Sammelkonto 2009 | 01.01.2009 | 36,0 | 50,0 | -23 049,84 | 0,00 | 0,00 | 0,00 | -622,97 | -22 426,87 |
| 3/0450001/03706 | Kanaleinmündung Sammelkonto 2010 | 01.01.2010 | 37,0 | 50,0 | -34 816,49 | 0,00 | 0,00 | 0,00 | -916,22 | -33 900,27 |
| 3/0450001/03707 | Kanaleinmündung Sammelkonto 2011 | 01.01.2011 | 38,0 | 50,0 | -33 299,08 | 0,00 | 0,00 | 0,00 | -853,82 | -32 445,26 |

| Ansatz MVAG Konto | Bezeichnung | Inbetrieb- nahme | RND | ND | Buchwert 31.12.2021 | Zugänge/ + Umbuchungen | Abgänge/ - | Wertaufholung+/ Wertminderung- | Abschreibung | Buchwert 31.12.2022 |
|--|---|---------------------|------|------|------------------------|---------------------------|-----------------|-----------------------------------|------------------|------------------------|
| 3/0450001/03708 | Kanaleinmündung Sammelkonto 2012 | 01.01.2012 | 39,0 | 50,0 | -13 949,14 | 0,00 | 0,00 | 0,00 | -348,73 | -13 600,41 |
| 3/0450001/03709 | Kanaleinmündung Sammelkonto 2013 | 01.01.2013 | 40,0 | 50,0 | -4 477,06 | 0,00 | 0,00 | 0,00 | -109,20 | -4 367,86 |
| 3/0450001/03710 | Kanaleinmündung Sammelkonto 2014 | 01.01.2014 | 41,0 | 50,0 | -18 858,88 | 0,00 | 0,00 | 0,00 | -449,02 | -18 409,86 |
| 3/0450001/03711 | Kanaleinmündung Sammelkonto 2015 | 01.01.2015 | 42,0 | 50,0 | -20 547,68 | 0,00 | 0,00 | 0,00 | -477,85 | -20 069,83 |
| 3/0450001/03712 | Kanaleinmündung Sammelkonto 2016 | 01.01.2016 | 43,0 | 50,0 | -23 242,03 | 0,00 | 0,00 | 0,00 | -528,23 | -22 713,80 |
| 3/0450001/03713 | Kanaleinmündung Sammelkonto 2017 | 01.01.2017 | 44,0 | 50,0 | -15 313,27 | 0,00 | 0,00 | 0,00 | -340,29 | -14 972,98 |
| 3/0450001/03714 | Kanaleinmündung Sammelkonto 2018 | 01.01.2018 | 45,0 | 50,0 | -21 331,08 | 0,00 | 0,00 | 0,00 | -463,72 | -20 867,36 |
| 3/0450001/03716 | Kanaleinmündung Sammelkonto 2019 | 01.01.2019 | 46,0 | 50,0 | -17 876,68 | 0,00 | 0,00 | 0,00 | -380,35 | -17 496,33 |
| 3/0450001/03717 | Kanaleinmündung Sammelkonto 2020 | 01.01.2020 | 47,0 | 50,0 | -35 388,20 | 0,00 | 0,00 | 0,00 | -737,25 | -34 650,95 |
| 3/0450001/03720 | Kanaleinmündung Sammelkonto 2021 | 31.12.2021 | 48,5 | 50,0 | -29 052,35 | 0,00 | 0,00 | 0,00 | -586,92 | -28 465,43 |
| 3/0450001/03721 | Kanaleinmündung Sammelkonto 2022 | 05.01.2022 | 49,0 | 50,0 | 0,00 | 0,00 | 29 134,82 | 0,00 | -582,70 | -28 552,12 |
| 851005 Betriebe der Abwasserbeseitigung | | | | | 49 487,37 | 0,00 | 0,00 | 0,00 | 0,00 | 49 487,37 |
| 1023 Wasser- und Abwasserbauten und -anlagen | | | | | 49 487,37 | 0,00 | 0,00 | 0,00 | 0,00 | 49 487,37 |
| 3/0450001/03715 | Kanal Reinpolz | | | | 49 487,37 | 0,00 | 0,00 | 0,00 | 0,00 | 49 487,37 |
| 851007 Betriebe der Abwasserbeseitigung | | | | | 93 480,38 | 1 160 997,56 | 5 425,55 | 0,00 | 0,00 | 1 249 052,39 |
| 1023 Wasser- und Abwasserbauten und -anlagen | | | | | 93 480,38 | 1 160 997,56 | 0,00 | 0,00 | 0,00 | 1 254 477,94 |
| 3/0450001/03719 | Kanalbau Spanbichlsiedlung | 31.12.2099 | 50,0 | 50,0 | 93 480,38 | 1 160 997,56 | 0,00 | 0,00 | 0,00 | 1 254 477,94 |
| 1313 Investitionszuschüsse von übrigen | | | | | 0,00 | 0,00 | 5 425,55 | 0,00 | 0,00 | -5 425,55 |
| 3/0450001/03723 | KT zum Kanalbau Spanbichlsiedlung | 31.12.2099 | 50,0 | 50,0 | 0,00 | 0,00 | 5 425,55 | 0,00 | 0,00 | -5 425,55 |
| 853000 Betriebe für die Errichtung u. Verw von Wohn- und Geschäftsgebäude | | | | | 156 959,33 | 0,00 | 0,00 | 0,00 | 5 090,85 | 151 868,48 |
| 1022 Gebäude und Bauten | | | | | 156 959,33 | 0,00 | 0,00 | 0,00 | 5 090,85 | 151 868,48 |
| 3/0060001/01190 | Gebäude Arztthaus | 01.01.2010 | 37,0 | 50,0 | 142 467,00 | 0,00 | 0,00 | 0,00 | 3 749,13 | 138 717,87 |
| 3/0120001/01211 | Gasheizung Arztthaus Ordination | 27.05.2019 | 11,0 | 15,0 | 5 263,99 | 0,00 | 0,00 | 0,00 | 438,67 | 4 825,32 |
| 3/0120001/03687 | Gastherme Wohnung Arztthaus | 21.09.2020 | 12,5 | 15,0 | 6 037,50 | 0,00 | 0,00 | 0,00 | 447,22 | 5 590,28 |
| 5/0100005/01210 | Küche Arztthaus | 28.05.2019 | 6,0 | 10,0 | 3 190,84 | 0,00 | 0,00 | 0,00 | 455,83 | 2 735,01 |
| 870000 Elektrizitätsversorgung | | | | | 156 403,51 | 0,00 | 0,00 | 0,00 | 11 170,34 | 145 233,17 |
| 1024 Sonderanlagen | | | | | 156 403,51 | 0,00 | 0,00 | 0,00 | 11 170,34 | 145 233,17 |
| 2/0120001/03740 | Photovoltaikanlage Sportplatz | 01.01.2021 | 14,0 | 15,0 | 40 157,53 | 0,00 | 0,00 | 0,00 | 2 677,17 | 37 480,36 |
| 2/0120001/03741 | Photovoltaikanlage Vereinshaus Wielands | 10.08.2020 | 12,5 | 15,0 | 26 038,31 | 0,00 | 0,00 | 0,00 | 1 928,76 | 24 109,55 |
| 2/0120001/03742 | Photovoltaikanlage Vereinshaus Eichberg | 10.08.2020 | 12,5 | 15,0 | 14 971,83 | 0,00 | 0,00 | 0,00 | 1 109,02 | 13 862,81 |
| 2/0120001/03743 | Photovoltaikanlage Kindergarten | 24.09.2020 | 12,5 | 15,0 | 30 769,87 | 0,00 | 0,00 | 0,00 | 2 279,25 | 28 490,62 |

| Ansatz MVAG Konto | Bezeichnung | Inbetrieb- nahme | RND | ND | Buchwert 31.12.2021 | Zugänge/ + Umbuchungen - | Abgänge/ - | Wertaufholung+/ Wertminderung- | Abschreibung | Buchwert 31.12.2022 |
|----------------------|---------------------------|---------------------|------|------|------------------------|-----------------------------|-------------------|-----------------------------------|-------------------|------------------------|
| 2/0120001/03744 | Photovoltaikanlage Bauhof | 03.02.2021 | 13,0 | 15,0 | 44 465,97 | 0,00 | 0,00 | 0,00 | 3 176,14 | 41 289,83 |
| Gesamtsumme | | | | | 17 509 285,25 | 2 733 411,43 | 263 305,37 | 0,00 | 889 860,05 | 19 089 531,26 |

Anlagenspiegel Einzelkonten Kapitaltransfer (Anlage 6g)

| Ansatz MVAG Konto | Bezeichnung | Inbetrieb- nahme | RND | ND | Buchwert 31.12.2021 | Zugänge/ + Umbuchungen | Abgänge/ - | Wertaufholung+/ Wertminderung- | Abschreibung | Buchwert 31.12.2022 |
|---------------------------------------|--|---------------------|------|------|------------------------|---------------------------|---------------|-----------------------------------|-------------------|------------------------|
| 010000 Gemeindeamt | | | | | -12 528,95 | 0,00 | 0,00 | 0,00 | -535,16 | -11 993,79 |
| 1311 | Investitionszuschüsse von Trägern öffentlichen Rechts | | | | -12 528,95 | 0,00 | 0,00 | 0,00 | -535,16 | -11 993,79 |
| 2/0060001/03738 | KT Zubau Heizraum | 31.12.2014 | 41,5 | 50,0 | -10 339,96 | 0,00 | 0,00 | 0,00 | -243,29 | -10 096,67 |
| 2/0120001/03739 | KT Heizung Neubau - Pelletsheizung | 28.11.2014 | 6,5 | 15,0 | -2 188,99 | 0,00 | 0,00 | 0,00 | -291,87 | -1 897,12 |
| 163000 Freiwillige Feuerwehren | | | | | -288 539,60 | 0,00 | 0,00 | 0,00 | -21 796,40 | -266 743,20 |
| 1311 | Investitionszuschüsse von Trägern öffentlichen Rechts | | | | -288 539,60 | 0,00 | 0,00 | 0,00 | -21 796,40 | -266 743,20 |
| 2/0060001/03691 | KT Gebäude Feuerwehr Höhenberg Höhenberg 63 KT | 30.12.2015 | 44,0 | 50,0 | -63 000,00 | 0,00 | 0,00 | 0,00 | -1 400,00 | -61 600,00 |
| 4/0110002/03750 | KT Atemschutzmasken FF Unterlembach | 20.06.2014 | 9,0 | 18,0 | -950,00 | 0,00 | 0,00 | 0,00 | -95,00 | -855,00 |
| 4/0110002/03757 | KT Atemschutzmasken FF Höhenberg | 17.03.2008 | 3,0 | 18,0 | -346,66 | 0,00 | 0,00 | 0,00 | -86,67 | -259,99 |
| 4/0150002/01225 | Mannschaftswagen - Beitrag Feuerwehr Dietmanns | 18.03.2013 | 5,0 | 15,0 | -2 400,00 | 0,00 | 0,00 | 0,00 | -400,00 | -2 000,00 |
| 4/0150002/01227 | Feuerwehrauto Wielands - Beitrag Feuerwehr | 17.05.2000 | 2,0 | 25,0 | -2 625,27 | 0,00 | 0,00 | 0,00 | -875,09 | -1 750,18 |
| 4/0150002/03731 | KT Feuerwehrauto TLF Dietmanns | 25.08.2005 | 7,5 | 25,0 | -21 352,00 | 0,00 | 0,00 | 0,00 | -2 512,00 | -18 840,00 |
| 4/0150002/03732 | KT Feuerwehrauto Eichberg | 31.12.2004 | 6,5 | 25,0 | -900,00 | 0,00 | 0,00 | 0,00 | -120,00 | -780,00 |
| 4/0150002/03733 | KT Iveco, FF-Auto Hörmanns | 17.11.2008 | 10,5 | 25,0 | -19 688,00 | 0,00 | 0,00 | 0,00 | -1 712,00 | -17 976,00 |
| 4/0150002/03734 | KT Feuerwehrauto Unterlembach | 27.07.2017 | 19,0 | 25,0 | -65 306,11 | 0,00 | 0,00 | 0,00 | -3 265,31 | -62 040,80 |
| 4/0150002/03752 | KT Mannschaftswagen FF Dietmanns | 18.03.2013 | 5,0 | 15,0 | -2 799,99 | 0,00 | 0,00 | 0,00 | -466,67 | -2 333,32 |
| 4/0150002/03753 | KT KLF Kleinlöschfahrzeug FF Höhenberg | 06.11.2006 | 9,0 | 25,0 | -8 400,00 | 0,00 | 0,00 | 0,00 | -840,00 | -7 560,00 |
| 4/0150002/03755 | KT Feuerwehrauto Wielands | 19.04.2000 | 2,0 | 25,0 | -3 924,34 | 0,00 | 0,00 | 0,00 | -1 308,11 | -2 616,23 |
| 4/0150002/00651 | Feuerwehrauto - Beitrag Feuerwehr Dietmanns | 02.06.2005 | 7,5 | 25,0 | -21 522,00 | 0,00 | 0,00 | 0,00 | -2 532,00 | -18 990,00 |
| 4/0150002/00654 | Feuerwehrauto - Beitrag Feuerwehr Eichberg | 08.10.2004 | 6,5 | 25,0 | -16 909,84 | 0,00 | 0,00 | 0,00 | -2 254,65 | -14 655,19 |
| 4/0150002/00656 | Iveco - Beitrag Feuerwehr Hörmanns zu Feuerwehrauto | 24.09.2008 | 10,5 | 25,0 | -18 534,64 | 0,00 | 0,00 | 0,00 | -1 611,71 | -16 922,93 |
| 4/0150002/00660 | Feuerwehrauto - Beitrag Feuerwehr Unterlembach | 19.05.2017 | 19,0 | 25,0 | -32 000,00 | 0,00 | 0,00 | 0,00 | -1 600,00 | -30 400,00 |
| 4/0190003/01176 | Tragkraftspritze - Beitrag Feuerwehr Unterlembach | 24.04.2003 | 5,0 | 25,0 | -864,00 | 0,00 | 0,00 | 0,00 | -144,00 | -720,00 |
| 4/0190003/01224 | Tragkraftspritze - Beitrag Feuerwehr Hörmanns | 12.01.2015 | 17,0 | 25,0 | -3 600,00 | 0,00 | 0,00 | 0,00 | -200,00 | -3 400,00 |
| 4/0190003/03751 | KT Tragkraftspritze FF Höhenberg | 01.09.2010 | 12,0 | 25,0 | -616,98 | 0,00 | 0,00 | 0,00 | -47,46 | -569,52 |
| 4/0190003/03754 | KT Tragkraftspritze FF Hörmanns | 12.01.2015 | 17,0 | 25,0 | -2 160,00 | 0,00 | 0,00 | 0,00 | -120,00 | -2 040,00 |
| 4/0190003/03756 | KT Tragkraftspritze FF Wielands | 27.09.1999 | 1,5 | 25,0 | -305,23 | 0,00 | 0,00 | 0,00 | -122,09 | -183,14 |
| 4/0240001/01231 | Atemschutzmasken Beitrag der Feuerwehr | 17.03.2008 | 3,0 | 18,0 | -334,54 | 0,00 | 0,00 | 0,00 | -83,64 | -250,90 |
| 211000 Volksschule | | | | | -222 891,44 | 0,00 | 0,00 | 0,00 | -7 359,36 | -215 532,08 |
| 1311 | Investitionszuschüsse von Trägern öffentlichen Rechts | | | | -222 891,44 | 0,00 | 0,00 | 0,00 | -7 359,36 | -215 532,08 |
| 2/0060001/01189 | Beihilfe Schul- und KIGA Fond - Umbau | 09.11.2011 | 37,5 | 50,0 | -148 028,57 | 0,00 | 0,00 | 0,00 | -3 844,90 | -144 183,67 |
| 2/0060001/01233 | Umbau Nachmittagsbetreuung - Transferzahlung | 08.02.2016 | 38,0 | 45,0 | -46 378,00 | 0,00 | 0,00 | 0,00 | -1 189,18 | -45 188,82 |
| 2/0060001/03745 | KT Gebäude Volksschule | 13.09.2012 | 39,0 | 45,0 | -16 444,45 | 0,00 | 0,00 | 0,00 | -411,11 | -16 033,34 |
| 4/0110002/03760 | KT Schülertische, -stühle, fachablagen 6. Klasse Volksschu | 30.12.2020 | 7,5 | 10,0 | -2 890,00 | 0,00 | 0,00 | 0,00 | -340,00 | -2 550,00 |
| 4/0180001/03735 | KT Computeranlage Volksschule | 28.04.2014 | 0,0 | 7,0 | 0,00 | 0,00 | 0,00 | 0,00 | 0,00 | 0,00 |
| 4/0180004/03736 | KT SmartBoard 1 | 15.12.2017 | 2,5 | 8,0 | -1 137,50 | 0,00 | 0,00 | 0,00 | -325,00 | -812,50 |
| 4/0180004/03737 | KT SmartBoard 2 | 31.12.2018 | 3,5 | 8,0 | -1 125,00 | 0,00 | 0,00 | 0,00 | -250,00 | -875,00 |

| Ansatz MVAG Konto | Bezeichnung | Inbetrieb- nahme | RND | ND | Buchwert 31.12.2021 | Zugänge/ + Umbuchungen | Abgänge/ - | Wertaufholung+/ Wertminderung- | Abschreibung | Buchwert 31.12.2022 |
|---|--|---------------------|------|------|------------------------|---------------------------|-------------------|-----------------------------------|------------------|------------------------|
| 4/0180004/03740 | KT Smartboard 3 | 30.12.2020 | 5,5 | 8,0 | -1 381,25 | 0,00 | 0,00 | 0,00 | -212,50 | -1 168,75 |
| 4/0180004/03743 | KT SmartBoard 4 bis 6 | 19.11.2021 | 6,0 | 7,5 | -5 506,67 | 0,00 | 0,00 | 0,00 | -786,67 | -4 720,00 |
| 240000 Kindergärten | | | | | -13 295,26 | 0,00 | 0,00 | 0,00 | -467,65 | -12 827,61 |
| 1311 | Investitionszuschüsse von Trägern öffentlichen Rechts | | | | -13 295,26 | 0,00 | 0,00 | 0,00 | -467,65 | -12 827,61 |
| 3/0060001/03740 | KT Gebäude Kindergarten | 21.12.2015 | 41,5 | 50,0 | -9 887,76 | 0,00 | 0,00 | 0,00 | -232,65 | -9 655,11 |
| 3/0070002/03741 | KT Gartenhaus | 22.12.2016 | 13,5 | 20,0 | -3 407,50 | 0,00 | 0,00 | 0,00 | -235,00 | -3 172,50 |
| 240001 Tagesbetreuung | | | | | -189 957,15 | 0,00 | 125 000,00 | 0,00 | -5 165,34 | -309 791,81 |
| 1311 | Investitionszuschüsse von Trägern öffentlichen Rechts | | | | -189 957,15 | 0,00 | 125 000,00 | 0,00 | -5 165,34 | -309 791,81 |
| 3/0060001/03742 | KT Neubau Tagesbetreuungseinrichtung | 13.04.2021 | 48,0 | 50,0 | -189 957,15 | 0,00 | 125 000,00 | 0,00 | -5 165,34 | -309 791,81 |
| 262000 Freizeitanlage | | | | | -70 698,33 | 0,00 | 0,00 | 0,00 | -2 805,76 | -67 892,57 |
| 1311 | Investitionszuschüsse von Trägern öffentlichen Rechts | | | | -70 698,33 | 0,00 | 0,00 | 0,00 | -2 805,76 | -67 892,57 |
| 2/0040013/03692 | Sportanlage Neuerrichtung Bedarfzuweisung | 29.12.2016 | 26,5 | 33,0 | -33 333,34 | 0,00 | 0,00 | 0,00 | -1 212,12 | -32 121,22 |
| 2/0040013/03693 | Sportanlage Neuerrichtung Transferzahlung Sportunion | 29.12.2014 | 24,5 | 33,0 | -29 278,64 | 0,00 | 0,00 | 0,00 | -1 148,18 | -28 130,46 |
| 2/0040013/03695 | KT Beachvolleyballplatz Sportanlage Dietmanns | 09.12.2014 | 24,5 | 33,0 | -2 086,36 | 0,00 | 0,00 | 0,00 | -81,82 | -2 004,54 |
| 2/0040013/03742 | KT Mehrzweckplatz Errichtung | 09.12.2005 | 15,5 | 33,0 | -5 999,99 | 0,00 | 0,00 | 0,00 | -363,64 | -5 636,35 |
| 272000 Volksbildungsheime | | | | | -210 640,71 | 0,00 | 0,00 | 0,00 | -4 732,07 | -205 908,64 |
| 1311 | Investitionszuschüsse von Trägern öffentlichen Rechts | | | | -210 640,71 | 0,00 | 0,00 | 0,00 | -4 732,07 | -205 908,64 |
| 2/0020001/01170 | Transferzahlungen Raumordnung Vereinshaus Ehrendorf | 27.11.2011 | 41,5 | 50,0 | -25 500,00 | 0,00 | 0,00 | 0,00 | -600,00 | -24 900,00 |
| 2/0020001/01235 | Transferzahlungen Sonderbedarfzuweisung Vereinshaus I | 30.12.2013 | 41,5 | 50,0 | -25 500,00 | 0,00 | 0,00 | 0,00 | -600,00 | -24 900,00 |
| 2/0060001/03670 | KT Gebäude Vereinshaus Ehrendorf | 31.07.2015 | 41,5 | 50,0 | -40 331,63 | 0,00 | 0,00 | 0,00 | -948,98 | -39 382,65 |
| 2/0060001/03744 | KT Vereinshaus Hörmanns Gebäude | 27.02.2012 | 37,5 | 50,0 | -3 969,08 | 0,00 | 0,00 | 0,00 | -103,09 | -3 865,99 |
| 2/0060001/03748 | KT Gebäude Vereinshaus Wielands | 22.02.2010 | 37,5 | 50,0 | -19 250,00 | 0,00 | 0,00 | 0,00 | -500,00 | -18 750,00 |
| 2/0060001/03758 | KT Gebäude Vereinshaus Dietmanns | 07.12.2004 | 32,5 | 50,0 | -4 020,00 | 0,00 | 0,00 | 0,00 | -120,00 | -3 900,00 |
| 2/0090002/03759 | KT Gebäude Vereinshaus Reinpolz | 01.07.2021 | 48,5 | 50,0 | -92 070,00 | 0,00 | 0,00 | 0,00 | -1 860,00 | -90 210,00 |
| 612000 Gemeindestraßen | | | | | -47 693,82 | 0,00 | 0,00 | 0,00 | -3 230,88 | -44 462,94 |
| 1311 | Investitionszuschüsse von Trägern öffentlichen Rechts | | | | -47 693,82 | 0,00 | 0,00 | 0,00 | -3 230,88 | -44 462,94 |
| 2/0040001/03666 | KT Straßenbauten 2020 | 12.02.2021 | 30,5 | 32,5 | -9 692,31 | 0,00 | 0,00 | 0,00 | -307,69 | -9 384,62 |
| 2/0040012/00002 | KT Lichtanlage/Ampelanlage Eisenbahnkreuzung Arzthaus | 29.10.2020 | 12,0 | 14,5 | -38 001,51 | 0,00 | 0,00 | 0,00 | -2 923,19 | -35 078,32 |
| 616000 Sonstige Straßen und Wege | | | | | 0,00 | 0,00 | 19 466,91 | 0,00 | -294,95 | -19 171,96 |
| 1311 | Investitionszuschüsse von Trägern öffentlichen Rechts | | | | 0,00 | 0,00 | 19 466,91 | 0,00 | -294,95 | -19 171,96 |
| 2/0040001/03674 | KT Radwege 2022 | 31.12.2022 | 32,5 | 33,0 | 0,00 | 0,00 | 19 466,91 | 0,00 | -294,95 | -19 171,96 |

| Ansatz MVAG Konto | Bezeichnung | Inbetrieb- nahme | RND | ND | Buchwert 31.12.2021 | Zugänge/ + Umbuchungen | Abgänge/ - | Wertaufholung+/ Wertminderung- | Abschreibung | Buchwert 31.12.2022 |
|----------------------|--|---------------------|------|------|------------------------|---------------------------|------------------|-----------------------------------|-------------------|------------------------|
| 710000 | Land- und forstwirtschaftlicher Wegebau | | | | -15 118,18 | 0,00 | 7 200,00 | 0,00 | -583,49 | -21 734,69 |
| 1311 | Investitionszuschüsse von Trägern öffentlichen Rechts | | | | -15 118,18 | 0,00 | 7 200,00 | 0,00 | -583,49 | -21 734,69 |
| 2/0040001/03667 | KT Güterwegebau 2020 | 03.12.2020 | 30,5 | 33,0 | -7 731,82 | 0,00 | 0,00 | 0,00 | -245,45 | -7 486,37 |
| 2/0040001/03669 | KT Güterwegebau 2021 | 01.12.2021 | 31,5 | 33,0 | -7 386,36 | 0,00 | 0,00 | 0,00 | -227,27 | -7 159,09 |
| 2/0040001/03673 | KT Güterwegebau 2022 | 16.11.2022 | 32,0 | 32,5 | 0,00 | 0,00 | 7 200,00 | 0,00 | -110,77 | -7 089,23 |
| 815000 | Park- und Gartenanlagen, Kinderspielplätze | | | | -8 068,18 | 0,00 | 471,06 | 0,00 | -486,50 | -8 052,74 |
| 1311 | Investitionszuschüsse von Trägern öffentlichen Rechts | | | | -8 068,18 | 0,00 | 0,00 | 0,00 | -439,39 | -7 628,79 |
| 2/0040013/03694 | KT Spielplatz Dietmanns / Sportplatz Neuerrichtung | 09.12.2014 | 24,5 | 33,0 | -2 318,18 | 0,00 | 0,00 | 0,00 | -90,91 | -2 227,27 |
| 2/0040013/03743 | KT Spielplatz/Beachvolleyballplatz Ehrendorf Neubau | 29.09.2005 | 15,5 | 33,0 | -5 750,00 | 0,00 | 0,00 | 0,00 | -348,48 | -5 401,52 |
| 1313 | Investitionszuschüsse von übrigen | | | | 0,00 | 0,00 | 471,06 | 0,00 | -47,11 | -423,95 |
| 4/0290003/01200 | KT Federwippe "Hund" (Anteil Kinderspielplatzfest Eichberg) | 30.06.2022 | 9,0 | 10,0 | 0,00 | 0,00 | 471,06 | 0,00 | -47,11 | -423,95 |
| 816000 | Öffentliche Beleuchtung und öffentliche Uhren | | | | -35 040,84 | 0,00 | 13 415,00 | 0,00 | -7 033,27 | -41 422,57 |
| 1311 | Investitionszuschüsse von Trägern öffentlichen Rechts | | | | -35 040,84 | 0,00 | 13 415,00 | 0,00 | -7 033,27 | -41 422,57 |
| 2/0350004/03746 | KT Straßenbeleuchtung 2013 | 06.12.2013 | 0,0 | 10,0 | -669,47 | 0,00 | 0,00 | 0,00 | -669,47 | 0,00 |
| 2/0350004/03747 | KT Straßenbeleuchtung 2014 | 29.12.2014 | 1,0 | 10,0 | -1 747,37 | 0,00 | 0,00 | 0,00 | -873,69 | -873,68 |
| 2/0350004/03749 | KT Straßenbeleuchtung 2020 | 16.10.2020 | 7,0 | 9,5 | -30 726,22 | 0,00 | 0,00 | 0,00 | -3 840,78 | -26 885,44 |
| 2/0350004/03750 | KT Straßenbeleuchtung 2020 - KPC Förderung | 22.03.2021 | 7,0 | 9,0 | -1 897,78 | 0,00 | 0,00 | 0,00 | -237,22 | -1 660,56 |
| 2/0350004/03752 | KT Straßenbeleuchtung 2021 - KPC Förderung | 20.06.2022 | 8,5 | 9,5 | 0,00 | 0,00 | 13 415,00 | 0,00 | -1 412,11 | -12 002,89 |
| 820000 | Wirtschaftshöfe | | | | -7 629,12 | 0,00 | 0,00 | 0,00 | -363,22 | -7 265,90 |
| 1311 | Investitionszuschüsse von Trägern öffentlichen Rechts | | | | -7 629,12 | 0,00 | 0,00 | 0,00 | -363,22 | -7 265,90 |
| 2/0060001/03749 | KT Bauhof Gebäude Neubaukosten | 31.12.1998 | 27,0 | 50,0 | -6 104,52 | 0,00 | 0,00 | 0,00 | -218,02 | -5 886,50 |
| 2/0120001/03690 | KT Bauhof Heizung Neubau - Pelletsheizung | 18.12.2017 | 9,5 | 15,0 | -1 524,60 | 0,00 | 0,00 | 0,00 | -145,20 | -1 379,40 |
| 850000 | Betriebe der Wasserversorgung | | | | -232 537,85 | 0,00 | 15 132,31 | 0,00 | -13 146,97 | -234 523,19 |
| 1311 | Investitionszuschüsse von Trägern öffentlichen Rechts | | | | -51 304,00 | 0,00 | 0,00 | 0,00 | -2 978,36 | -48 325,64 |
| 3/0120001/03686 | KT BA08: PV-Anlage | 31.12.2011 | 3,5 | 15,0 | -672,01 | 0,00 | 0,00 | 0,00 | -149,34 | -522,67 |
| 3/0460003/03684 | KT BA06: Edelholzstraße - Spanbichlweg | 31.12.2009 | 15,0 | 33,0 | -2 868,77 | 0,00 | 0,00 | 0,00 | -179,30 | -2 689,47 |
| 3/0460003/03685 | KT BA07: Erw. Dietmanns u. Eichberg | 31.12.2010 | 20,0 | 33,0 | -4 277,55 | 0,00 | 0,00 | 0,00 | -203,69 | -4 073,86 |
| 3/0460003/03687 | KT ABA BA08: LIS ABA+WVA - anteilig (14,55%) | 31.12.2009 | 13,5 | 25,0 | -10 519,05 | 0,00 | 0,00 | 0,00 | -725,45 | -9 793,60 |
| 3/0460003/03688 | KT ABA BA13: LIS ABA+WVA - anteilig (15,06%) | 30.06.2018 | 17,0 | 25,0 | -7 015,67 | 0,00 | 0,00 | 0,00 | -389,76 | -6 625,91 |
| 3/0460003/03689 | Finanzierungszuschuss BA04 Erweiterung zu ABA BA04 | 31.12.2008 | 18,5 | 33,0 | -25 950,95 | 0,00 | 0,00 | 0,00 | -1 330,82 | -24 620,13 |
| 1313 | Investitionszuschüsse von übrigen | | | | -181 233,85 | 0,00 | 15 132,31 | 0,00 | -10 168,61 | -186 197,55 |
| 3/0460003/03715 | Anschlussabgaben BA03: Höhenberg, Reinpolz | 03.08.1990 | 0,5 | 33,0 | -2 585,60 | 0,00 | 0,00 | 0,00 | -1 723,73 | -861,87 |
| 3/0460003/03716 | Anschlussabgaben BA04: Ehrendorf, Eichberg, Flurgasse | 31.07.2006 | 16,5 | 33,0 | -12 595,22 | 0,00 | 0,00 | 0,00 | -719,73 | -11 875,49 |
| 3/0460003/03717 | Anschlussabgaben BA06: Edelholzstraße - Spanbichlweg | 09.05.2005 | 15,0 | 33,0 | -7 433,20 | 0,00 | 0,00 | 0,00 | -464,58 | -6 968,62 |

| Ansatz MVAG Konto | Bezeichnung | Inbetrieb- nahme | RND | ND | Buchwert 31.12.2021 | Zugänge/ + Umbuchungen | Abgänge/ - | Wertaufholung+/ Wertminderung- | Abschreibung | Buchwert 31.12.2022 |
|--|--|---------------------|------|------|------------------------|---------------------------|------------------|-----------------------------------|--------------------|------------------------|
| 3/0460003/03718 | Anschlussabgaben Sammelkonto 2006 | 01.01.2006 | 16,0 | 33,0 | -11 432,41 | 0,00 | 0,00 | 0,00 | -672,49 | -10 759,92 |
| 3/0460003/03719 | Anschlussabgaben Sammelkonto 2007 | 01.01.2007 | 17,0 | 33,0 | -11 698,52 | 0,00 | 0,00 | 0,00 | -649,92 | -11 048,60 |
| 3/0460003/03720 | Anschlussabgaben Sammelkonto 2008 | 01.01.2008 | 18,0 | 33,0 | -13 941,15 | 0,00 | 0,00 | 0,00 | -733,74 | -13 207,41 |
| 3/0460003/03721 | Anschlussabgaben Sammelkonto 2009 | 01.01.2009 | 19,0 | 33,0 | -8 200,37 | 0,00 | 0,00 | 0,00 | -410,02 | -7 790,35 |
| 3/0460003/03722 | Anschlussabgaben Sammelkonto 2010 | 01.01.2010 | 20,0 | 33,0 | -14 035,60 | 0,00 | 0,00 | 0,00 | -668,36 | -13 367,24 |
| 3/0460003/03723 | Anschlussabgaben Sammelkonto 2011 | 01.01.2011 | 21,0 | 33,0 | -11 843,14 | 0,00 | 0,00 | 0,00 | -538,32 | -11 304,82 |
| 3/0460003/03724 | Anschlussabgaben Sammelkonto 2012 | 01.01.2012 | 22,0 | 33,0 | -5 652,19 | 0,00 | 0,00 | 0,00 | -245,75 | -5 406,44 |
| 3/0460003/03725 | Anschlussabgaben Sammelkonto 2013 | 01.01.2013 | 23,0 | 33,0 | -4 116,78 | 0,00 | 0,00 | 0,00 | -171,53 | -3 945,25 |
| 3/0460003/03726 | Anschlussabgaben Sammelkonto 2014 | 01.01.2014 | 24,0 | 33,0 | -7 201,62 | 0,00 | 0,00 | 0,00 | -288,06 | -6 913,56 |
| 3/0460003/03727 | Anschlussabgaben Sammelkonto 2015 | 01.01.2015 | 25,0 | 33,0 | -10 207,72 | 0,00 | 0,00 | 0,00 | -392,60 | -9 815,12 |
| 3/0460003/03728 | Anschlussabgaben Sammelkonto 2016 | 01.01.2016 | 26,0 | 33,0 | -11 590,65 | 0,00 | 0,00 | 0,00 | -429,28 | -11 161,37 |
| 3/0460003/03729 | Anschlussabgaben Sammelkonto 2017 | 01.01.2017 | 27,0 | 33,0 | -4 725,85 | 0,00 | 0,00 | 0,00 | -168,78 | -4 557,07 |
| 3/0460003/03730 | Anschlussabgaben Sammelkonto 2018 | 01.01.2018 | 28,0 | 33,0 | -8 984,22 | 0,00 | 0,00 | 0,00 | -309,80 | -8 674,42 |
| 3/0460003/03731 | Anschlussabgaben Sammelkonto 2019 | 01.01.2019 | 29,0 | 33,0 | -8 517,68 | 0,00 | 0,00 | 0,00 | -283,92 | -8 233,76 |
| 3/0460003/03732 | Anschlussabgaben Sammelkonto 2020 | 01.01.2020 | 30,0 | 33,0 | -16 748,19 | 0,00 | 0,00 | 0,00 | -540,26 | -16 207,93 |
| 3/0460003/03733 | Anschlussabgaben Sammelkonto 2021 | 31.12.2021 | 31,5 | 33,0 | -9 723,74 | 0,00 | 0,00 | 0,00 | -299,19 | -9 424,55 |
| 3/0460003/03734 | Anschlussabgaben Sammelkonto 2022 | 05.01.2022 | 32,0 | 33,0 | 0,00 | 0,00 | 15 132,31 | 0,00 | -458,55 | -14 673,76 |
| 851000 Betriebe der Abwasserbeseitigung | | | | | -4 461 568,46 | 0,00 | 29 134,82 | 0,00 | -144 857,85 | -4 345 845,43 |
| 1311 | Investitionszuschüsse von Trägern öffentlichen Rechts | | | | -2 837 058,28 | 0,00 | 0,00 | 0,00 | -93 967,99 | -2 743 090,29 |
| 3/0450001/03671 | KT BA01: Großdietmanns-Wielands | 31.12.1997 | 26,5 | 50,0 | -321 634,91 | 0,00 | 0,00 | 0,00 | -11 695,81 | -309 939,10 |
| 3/0450001/03672 | KT BA02: Dietmanns, Ehrendorf | 30.06.1998 | 28,0 | 50,0 | -1 127 903,96 | 0,00 | 0,00 | 0,00 | -38 893,24 | -1 089 010,72 |
| 3/0450001/03673 | KT BA03: Großdietmanns - Eichberg | 31.12.2000 | 28,5 | 50,0 | -266 439,28 | 0,00 | 0,00 | 0,00 | -9 031,84 | -257 407,44 |
| 3/0450001/03674 | KT BA04: Unterlembach | 30.06.2003 | 31,5 | 50,0 | -174 867,54 | 0,00 | 0,00 | 0,00 | -5 380,54 | -169 487,00 |
| 3/0450001/03675 | KT BA05: Hörmanns | 30.06.2005 | 32,5 | 50,0 | -290 302,97 | 0,00 | 0,00 | 0,00 | -8 665,76 | -281 637,21 |
| 3/0450001/03676 | KT BA07: Edelholzstraße/Spanbichlweg | 30.06.2007 | 33,5 | 50,0 | -24 235,73 | 0,00 | 0,00 | 0,00 | -702,48 | -23 533,25 |
| 3/0450001/03677 | KT BA08: LIS ABA+WVA - anteilig (85,45%) | 31.12.2009 | 13,5 | 25,0 | -61 776,79 | 0,00 | 0,00 | 0,00 | -4 260,47 | -57 516,32 |
| 3/0450001/03678 | KT BA09: KG Dietmanns, Eichberg | 31.12.2010 | 37,0 | 50,0 | -18 850,30 | 0,00 | 0,00 | 0,00 | -496,06 | -18 354,24 |
| 3/0450001/03679 | KT BA10: KG Ehrendorf, Gartenweg | 31.12.2010 | 36,5 | 50,0 | -16 371,43 | 0,00 | 0,00 | 0,00 | -436,57 | -15 934,86 |
| 3/0450001/03680 | KT BA11: Kanalerichtung KG Höhenberg | 31.12.2011 | 39,5 | 50,0 | -479 688,48 | 0,00 | 0,00 | 0,00 | -11 844,16 | -467 844,32 |
| 3/0450001/03681 | KT BA13: LIS ABA+WVA - anteilig (84,94%) | 30.06.2018 | 17,0 | 25,0 | -39 569,13 | 0,00 | 0,00 | 0,00 | -2 198,29 | -37 370,84 |
| 3/0450001/03682 | KT BA15: RW-Kanal Hubertusweg | 30.09.2016 | 41,5 | 50,0 | -15 417,76 | 0,00 | 0,00 | 0,00 | -362,77 | -15 054,99 |
| 1313 | Investitionszuschüsse von übrigen | | | | -1 624 510,18 | 0,00 | 29 134,82 | 0,00 | -50 889,86 | -1 602 755,14 |
| 3/0450001/03683 | KT BA00: Ehrendorf (BA01) | 31.12.1990 | 17,5 | 50,0 | -9 014,84 | 0,00 | 0,00 | 0,00 | -487,29 | -8 527,55 |
| 3/0450001/03696 | Kanaleinmündung BA01: Großdietmanns-Wielands | 06.08.1999 | 26,5 | 50,0 | -162 500,94 | 0,00 | 0,00 | 0,00 | -5 909,13 | -156 591,81 |
| 3/0450001/03697 | Kanaleinmündung BA02: Dietmanns, Ehrendorf | 01.05.2001 | 28,0 | 50,0 | -523 160,00 | 0,00 | 0,00 | 0,00 | -18 040,00 | -505 120,00 |
| 3/0450001/03698 | Kanaleinmündung BA03: Großdietmanns - Eichberg | 31.12.2001 | 28,5 | 50,0 | -168 740,00 | 0,00 | 0,00 | 0,00 | -5 720,00 | -163 020,00 |
| 3/0450001/03699 | Kanaleinmündung BA04: Unterlembach | 31.08.2004 | 31,5 | 50,0 | -128 728,60 | 0,00 | 0,00 | 0,00 | -3 960,88 | -124 767,72 |

| Ansatz MVAG Konto | Bezeichnung | Inbetrieb- nahme | RND | ND | Buchwert 31.12.2021 | Zugänge/ + Umbuchungen | Abgänge/ - | Wertaufholung+/ Wertminderung- | Abschreibung | Buchwert 31.12.2022 |
|--|-----------------------------------|---------------------|------|------|------------------------|---------------------------|-------------------|-----------------------------------|--------------------|------------------------|
| 3/0450001/03700 | Kanaleinmündung BA05: Hörmanns | 18.11.2005 | 32,5 | 50,0 | -122 486,72 | 0,00 | 0,00 | 0,00 | -3 656,32 | -118 830,40 |
| 3/0450001/03701 | Kanaleinmündung BA11: Höhenberg | 30.07.2012 | 39,5 | 50,0 | -134 685,99 | 0,00 | 0,00 | 0,00 | -3 325,58 | -131 360,41 |
| 3/0450001/03702 | Kanaleinmündung Sammelkonto 2006 | 01.01.2006 | 33,0 | 50,0 | -25 514,98 | 0,00 | 0,00 | 0,00 | -750,44 | -24 764,54 |
| 3/0450001/03703 | Kanaleinmündung Sammelkonto 2007 | 01.01.2007 | 34,0 | 50,0 | -23 442,85 | 0,00 | 0,00 | 0,00 | -669,80 | -22 773,05 |
| 3/0450001/03704 | Kanaleinmündung Sammelkonto 2008 | 01.01.2008 | 35,0 | 50,0 | -35 033,48 | 0,00 | 0,00 | 0,00 | -973,15 | -34 060,33 |
| 3/0450001/03705 | Kanaleinmündung Sammelkonto 2009 | 01.01.2009 | 36,0 | 50,0 | -23 049,84 | 0,00 | 0,00 | 0,00 | -622,97 | -22 426,87 |
| 3/0450001/03706 | Kanaleinmündung Sammelkonto 2010 | 01.01.2010 | 37,0 | 50,0 | -34 816,49 | 0,00 | 0,00 | 0,00 | -916,22 | -33 900,27 |
| 3/0450001/03707 | Kanaleinmündung Sammelkonto 2011 | 01.01.2011 | 38,0 | 50,0 | -33 299,08 | 0,00 | 0,00 | 0,00 | -853,82 | -32 445,26 |
| 3/0450001/03708 | Kanaleinmündung Sammelkonto 2012 | 01.01.2012 | 39,0 | 50,0 | -13 949,14 | 0,00 | 0,00 | 0,00 | -348,73 | -13 600,41 |
| 3/0450001/03709 | Kanaleinmündung Sammelkonto 2013 | 01.01.2013 | 40,0 | 50,0 | -4 477,06 | 0,00 | 0,00 | 0,00 | -109,20 | -4 367,86 |
| 3/0450001/03710 | Kanaleinmündung Sammelkonto 2014 | 01.01.2014 | 41,0 | 50,0 | -18 858,88 | 0,00 | 0,00 | 0,00 | -449,02 | -18 409,86 |
| 3/0450001/03711 | Kanaleinmündung Sammelkonto 2015 | 01.01.2015 | 42,0 | 50,0 | -20 547,68 | 0,00 | 0,00 | 0,00 | -477,85 | -20 069,83 |
| 3/0450001/03712 | Kanaleinmündung Sammelkonto 2016 | 01.01.2016 | 43,0 | 50,0 | -23 242,03 | 0,00 | 0,00 | 0,00 | -528,23 | -22 713,80 |
| 3/0450001/03713 | Kanaleinmündung Sammelkonto 2017 | 01.01.2017 | 44,0 | 50,0 | -15 313,27 | 0,00 | 0,00 | 0,00 | -340,29 | -14 972,98 |
| 3/0450001/03714 | Kanaleinmündung Sammelkonto 2018 | 01.01.2018 | 45,0 | 50,0 | -21 331,08 | 0,00 | 0,00 | 0,00 | -463,72 | -20 867,36 |
| 3/0450001/03716 | Kanaleinmündung Sammelkonto 2019 | 01.01.2019 | 46,0 | 50,0 | -17 876,68 | 0,00 | 0,00 | 0,00 | -380,35 | -17 496,33 |
| 3/0450001/03717 | Kanaleinmündung Sammelkonto 2020 | 01.01.2020 | 47,0 | 50,0 | -35 388,20 | 0,00 | 0,00 | 0,00 | -737,25 | -34 650,95 |
| 3/0450001/03720 | Kanaleinmündung Sammelkonto 2021 | 31.12.2021 | 48,5 | 50,0 | -29 052,35 | 0,00 | 0,00 | 0,00 | -586,92 | -28 465,43 |
| 3/0450001/03721 | Kanaleinmündung Sammelkonto 2022 | 05.01.2022 | 49,0 | 50,0 | 0,00 | 0,00 | 29 134,82 | 0,00 | -582,70 | -28 552,12 |
| 851007 Betriebe der Abwasserbeseitigung | | | | | 0,00 | 0,00 | 5 425,55 | 0,00 | 0,00 | -5 425,55 |
| 1313 Investitionszuschüsse von übrigen | | | | | 0,00 | 0,00 | 5 425,55 | 0,00 | 0,00 | -5 425,55 |
| 3/0450001/03723 | KT zum Kanalbau Spanbichlsiedlung | 31.12.2099 | 50,0 | 50,0 | 0,00 | 0,00 | 5 425,55 | 0,00 | 0,00 | -5 425,55 |
| Gesamtsumme | | | | | -5 816 207,89 | 0,00 | 215 245,65 | 0,00 | -212 858,87 | -5 818 594,67 |

Liste der nicht bewerteten Kulturgüter (Anlage 6h)

| Art | Bezeichnung | Standort | Anzahl (bei Sammlungen) |
|-------------|----------------------|-------------------------------|-------------------------|
| Unbeweglich | Kapelle Ehrendorf | Kapellen/Kapelle Ehrendorf | 1 |
| Unbeweglich | Kapelle Eichberg | Kapellen/Kapelle Eichberg | 1 |
| Unbeweglich | Kapelle Hörmanns | Kapellen/Kapelle Hörmanns | 1 |
| Unbeweglich | Kapelle Unterlembach | Kapellen/Kapelle Unterlembach | 1 |
| Unbeweglich | Kapelle Reinpolz | Kapellen/Kapelle Reinpolz | 1 |
| Unbeweglich | Kapelle Wielands | Kapellen/Kapelle Wielands | 1 |

Leasingspiegel (Anlage 6i)

Finanzierungsleasing

| Ansatz- oder Projektbezeichnung | Anschaffungskosten | Buchwert 31.12.2021 | Buchwert 31.12.2022 | Summe ausstehender Mindestleasing- zahlungen | Laufzeit | Restlaufzeit in Jahren |
|---------------------------------|--------------------|------------------------|------------------------|--|----------|---------------------------|
| Summe | 0,00 | 0,00 | 0,00 | 0,00 | | |

Wirtschaftliche Unternehmungen, Betriebe, betriebsähnliche Einrichtungen gem. § 1 Abs. 2

| | | | | | | |
|-------|------|------|------|------|--|--|
| Summe | 0,00 | 0,00 | 0,00 | 0,00 | | |
|-------|------|------|------|------|--|--|

Operating Leasing

| Ansatz- oder Projektbezeichnung | Laufzeit Grundmietzeit in Jahren | Gesamtkosten | Einmalkautio | Leasingentgelt (ohne laufender Kautio) | Laufende Kautio | Restlaufzeit in Jahren | Kumulierte Restzahlungen |
|---------------------------------|-------------------------------------|--------------|--------------|---|-----------------|---------------------------|-----------------------------|
| Summe | | 0,00 | 0,00 | 0,00 | 0,00 | | 0,00 |

Wirtschaftliche Unternehmungen, Betriebe, betriebsähnliche Einrichtungen gem. § 1 Abs. 2

| | | | | | | | |
|-------|--|------|------|------|------|--|------|
| Summe | | 0,00 | 0,00 | 0,00 | 0,00 | | 0,00 |
|-------|--|------|------|------|------|--|------|

Beteiligungen, Mitgliedschaften und Genossenschaftsanteile

Beilage zum Rechnungsabschluss 2022

(Sämtliche Beteiligungen, Mitgliedschaften bei Vereinen und Genossenschaftsanteile)

| Beteiligungen: | Beteiligungsausmaß | Firmenbuchnummer |
|---|---------------------------|-------------------------|
| Sole-Felsen-Bad Gmünd Betriebsführungs GmbH | 2,53 % | FN 324502i |

| Genossenschaften | Anteile | Haftung | Firmenbuchnummer |
|-----------------------------------|--------------------------|----------------|-------------------------|
| Raiffeisenbank Oberes Waldviertel | 2 à 7,27 EUR = 14,54 EUR | 290,80 EUR | FN 044605x |

| Mitgliedschaften bei Vereinen | Größe der jährlichen Verpflichtung | Vereinsregisternummer / Firmenbuchnummer / DVR |
|--------------------------------------|---|---|
| Abwasserverband Lainsitz | 98.273,30 EUR | 1051962 |
| Kleinregion Stadt-Land | 2.662,19 EUR | 332561781 |
| Klimabündnis Österreich GmbH | 702,98 EUR | 130157h |
| Tourismusverband Oberes Waldviertel | 2.833,43 EUR | 369400555 |
| Verein „Waldviertler Grenzland“ | 2.511,30 EUR | 575567165 |
| Verein Interkomm Waldviertel | 300,00 EUR | 119134638 |
| Wohnen im Waldviertel | 1.409,20 EUR | 119134638 |

Nachweis über unmittelbare Beteiligungen
der Gebietskörperschaft (Anlage 6j)

Nachweis über mittelbare Beteiligungen
der Gebietskörperschaft (Anlage 6k)

Nachweis über aktive Finanzinstrumente (Anlage 6m)

| Kategorie | Buchwert Stand 31.12.2022 | Wechselkurs- differenzen | beizulegender Zeitwert | durchschn. Nominal- verzinsung in % | durchschnittliche Rendite in % | durchschnittliche RLZ in Jahren |
|--|------------------------------|-----------------------------|---------------------------|--|-----------------------------------|------------------------------------|
| bis zur Endfälligkeit gehalten | 0,00 | | | | | |
| in heimischer Währung | 0,00 | | | | | |
| in fremder Währung | 0,00 | | | | | |
| zur Veräußerung verfügbar | 0,00 | | | | | |
| in heimischer Währung | 0,00 | | | | | |
| in fremder Währung | 0,00 | | | | | |
| Partizipations- und Hybridkapital | 0,00 | | | | | |
| Partizipationskapital | 0,00 | | | | | |
| Hybridkapital | 0,00 | | | | | |
| Summe | 0,00 | | | | | |

Einzelnachweis über aktive Finanzinstrumente (Anlage 6n)

| Wertpapierbezeichnung | Währung | Stand bei Anschaffung in Euro | Buchwert 31.12.2021 in Euro | Zugang in Euro | Abgang in Euro | Buchwert 31.12.2022 in Euro | Wechsel- kurs bei Anschaffung | Wechsel- kurs 31.12.2021 | Wechsel- kurs 31.12.2022 | Buchwert bei Anschaffung in Fremdwährung | Buchwert 31.12.2021 in Fremdwährung | Stand 31.12.2022 in Fremdwährung |
|--|---------|-------------------------------------|-----------------------------------|-------------------|-------------------|-----------------------------------|-------------------------------------|--------------------------------|--------------------------------|--|---|--|
| bis zur Endfälligkeit gehalten | | 0,00 | 0,00 | 0,00 | 0,00 | 0,00 | | | | | | |
| in heimischer Währung | | 0,00 | 0,00 | 0,00 | 0,00 | 0,00 | | | | | | |
| in fremder Währung | | 0,00 | 0,00 | 0,00 | 0,00 | 0,00 | | | | | | |
| zur Veräußerung verfügbar | | 0,00 | 0,00 | 0,00 | 0,00 | 0,00 | | | | | | |
| in heimischer Währung | | 0,00 | 0,00 | 0,00 | 0,00 | 0,00 | | | | | | |
| in fremder Währung | | 0,00 | 0,00 | 0,00 | 0,00 | 0,00 | | | | | | |
| Partizipations- und Hybridkapital | | 0,00 | 0,00 | 0,00 | 0,00 | 0,00 | | | | | | |
| Partizipationskapital | | 0,00 | 0,00 | 0,00 | 0,00 | 0,00 | | | | | | |
| Hybridkapital | | 0,00 | 0,00 | 0,00 | 0,00 | 0,00 | | | | | | |
| Summe | | 0,00 | 0,00 | 0,00 | 0,00 | 0,00 | | | | | | |

Rückstellungsspiegel (Anlage 6q)

| Rückstellung | Stand 31.12.2021 | Dotierungen (+) | Verbrauch (-) | Auflösung (-) | Stand 31.12.2022 |
|--|-------------------|------------------|---------------|------------------|-------------------|
| Kurzfristig | 0,00 | 0,00 | 0,00 | 0,00 | 0,00 |
| Rückstellungen für Prozesskosten | | | | | |
| Rückstellungen für nicht konsumierte Urlaube | | | | | |
| Rückstellungen für ausstehende Rechnungen | | | | | |
| Sonstige kurzfristige Rückstellungen | | | | | |
| Langfristig | 179 068,03 | 63 888,07 | 0,00 | 78 640,46 | 164 315,64 |
| Rückstellungen für Abfertigungen | 101 302,92 | 38 006,86 | | 49 495,80 | 89 813,98 |
| Rückstellungen für Jubiläumszuwendungen | 77 765,11 | 25 881,21 | | 29 144,66 | 74 501,66 |
| Rückstellungen für Haftungen | | | | | |
| Rückstellungen für Sanierung von Altlasten | | | | | |
| Rückstellungen für Pensionen (Säule I) | | | | | |
| Sonstige langfristige Rückstellungen | | | | | |
| Gesamtsumme | 179 068,03 | 63 888,07 | 0,00 | 78 640,46 | 164 315,64 |

Haftungsnachweis (Anlage 6r)

Teil A - Haftungspositionen relevant iSd Art. 15a Vereinbarung HOG

| Bezeichnung der/des Haftungsnehmerin/s oder einer Gruppe gleichartiger Haftungen | Haftungsrahmen | Stand 31.12.2021 | Zugänge (+) | Abgänge (-) | Stand 31.12.2022 | davon Umklassifizierungen |
|--|----------------|------------------|-------------|-------------|------------------|---------------------------|
| Untergruppe 1 - Haftungen für Kredit- und Finanzinstitute | | | | | | |
| Zwischensumme - Untergruppe 1 | 0,00 | 0,00 | 0,00 | 0,00 | 0,00 | |
| Untergruppe 2 - Grundbücherlich besicherte Haftungen von Wohnbau-Darlehen | | | | | | |
| Zwischensumme - Untergruppe 2 | 0,00 | 0,00 | 0,00 | 0,00 | 0,00 | |
| Untergruppe 3 - Sonstige Wirtschaftshaftungen | | | | | | |
| Zwischensumme - Untergruppe 3 | 0,00 | 0,00 | 0,00 | 0,00 | 0,00 | |
| Summe A | 0,00 | 0,00 | 0,00 | 0,00 | 0,00 | |

| Haftung der staatlichen, außerbudgetären Einheiten gem. ESVG iSd Art. 15a Vereinbarung HOG | Haftungsrahmen | Stand 31.12.2021 | Zugänge (+) | Abgänge (-) | Stand 31.12.2022 | davon Umklassifizierungen |
|--|----------------|------------------|-------------|-------------|------------------|---------------------------|
| Untergruppe 1 - Haftungen für Kredit- und Finanzinstitute | | | | | | |
| Zwischensumme - Untergruppe 1 | 0,00 | 0,00 | 0,00 | 0,00 | 0,00 | |
| Untergruppe 2 - Grundbücherlich besicherte Haftungen von Wohnbau-Darlehen | | | | | | |
| Zwischensumme - Untergruppe 2 | 0,00 | 0,00 | 0,00 | 0,00 | 0,00 | |
| Untergruppe 3 - Sonstige Wirtschaftshaftungen | | | | | | |
| Zwischensumme - Untergruppe 3 | 0,00 | 0,00 | 0,00 | 0,00 | 0,00 | |
| Summe B | 0,00 | 0,00 | 0,00 | 0,00 | 0,00 | |
| Gesamtsumme | 0,00 | 0,00 | 0,00 | 0,00 | 0,00 | |

Teil B - Haftungspositionen nicht relevant iSd Art. 15a Vereinbarung HOG

| Bezeichnung der/des Haftungsnehmerin/s oder einer Gruppe gleichartiger Haftungen | Haftungsrahmen | Stand 31.12.2021 | Zugänge (+) | Abgänge (-) | Stand 31.12.2022 | davon Umklassifizierungen |
|--|----------------|------------------|-------------|-------------|------------------|---------------------------|
| Untergruppe 1 - Haftungen für Kredit- und Finanzinstitute | | | | | | |
| Zwischensumme - Untergruppe 1 | 0,00 | 0,00 | 0,00 | 0,00 | 0,00 | |
| Untergruppe 2 - Grundbücherlich besicherte Haftungen von Wohnbau-Darlehen | | | | | | |
| Zwischensumme - Untergruppe 2 | 0,00 | 0,00 | 0,00 | 0,00 | 0,00 | |
| Untergruppe 3 - Sonstige Wirtschaftshaftungen | | | | | | |
| Zwischensumme - Untergruppe 3 | 0,00 | 0,00 | 0,00 | 0,00 | 0,00 | |
| Gesamtsumme | 0,00 | 0,00 | 0,00 | 0,00 | 0,00 | |

Einzelnachweis über die nicht voranschlagswirksame Gebarung
gemäß § 12 (Anlage 6t)

Einzelnachweis der vermögenswirksamen Bestandskonten

| Konto | Kontenbezeichnung | Stand 31.12.2021 | Umsatz Soll | Umsatz Haben | Stand 31.12.2022 |
|--|--|------------------|---------------------|---------------------|------------------|
| Veränderung der nicht voranschlagswirksamen Forderungen | | | | | |
| 270000 | Finanzamt Vorsteuerbeträge (nicht voranschlagswirksame Gebarung) | 39 233,14 | 371 351,05 | 312 376,62 | 98 207,57 |
| 271000 | Umsatzsteuer Verrechnungskonto – Gutschrift (nicht voranschlagswirksame Gebarung) | 0,00 | 252 730,22 | 252 730,22 | 0,00 |
| 279000 | Sonstige für Dritte geleistete Vorschüsse (nicht voranschlagswirksame Gebarung) | 294,20 | 125,00 | 200,30 | 218,90 |
| 287000 | Sonstige kurzfristige Forderungen (nicht voranschlagswirksame Gebarung) | 0,00 | 2 569 711,60 | 2 569 711,60 | 0,00 |
| | Summe | 39 527,34 | 3 193 917,87 | 3 135 018,74 | 98 426,47 |
| Veränderung der nicht voranschlagswirksamen Verbindlichkeiten | | | | | |
| 360000 | Umsatzsteuer (nicht voranschlagswirksame Gebarung) | 6 830,92 | 77 800,79 | 77 217,15 | 6 247,28 |
| 361000 | Erläge von/für Dienststellen der Gebietskörperschaften (nicht voranschlagswirksame Gebarung) | 8,00 | 217,50 | 209,50 | 0,00 |
| 362000 | Gehaltsabzugsgebarungen (nicht voranschlagswirksame Gebarung) | 13 365,25 | 341 797,00 | 340 632,02 | 12 200,27 |
| 363000 | Einbehaltungen und Überzahlungen von Dritten (nicht voranschlagswirksame Gebarung) | 301,92 | 506,74 | 21 616,47 | 21 411,65 |
| 368000 | Barvorlagen (nicht voranschlagswirksame Gebarung) | 10 100,00 | 42 591,00 | 32 091,00 | -400,00 |
| 369000 | Sonstige Erläge (nicht voranschlagswirksame Gebarung) | 854,78 | 61 578,66 | 62 332,80 | 1 608,92 |
| 379000 | Sonstige Verbindlichkeiten (nicht voranschlagswirksame Gebarung) | 3 358,79 | 756 110,43 | 752 783,94 | 32,30 |
| | Summe | 34 819,66 | 1 280 602,12 | 1 286 882,88 | 41 100,42 |

Einzelnachweis der finanzierungswirksamen Vorschuss- und Verwahrgeldkonten

(inkl. anteiliger Kundenforderungen und Lieferantenverbindlichkeiten)

| Konto | Kontenbezeichnung | Stand 31.12.2021 | Umsatz Soll | Umsatz Haben | Stand 31.12.2022 |
|--|--|------------------|---------------------|---------------------|------------------|
| Veränderung der nicht voranschlagswirksamen Forderungen | | | | | |
| 270000 | Ust-Vorsteuer | 38 917,21 | 312 376,62 | 314 871,98 | 41 412,57 |
| 271000 | Finanzamt - Guthaben | 0,00 | 252 730,22 | 252 730,22 | 0,00 |
| 279300 | Diverse Vorschüsse | 0,00 | 125,00 | 125,00 | 0,00 |
| 279700 | Vorschuss Sole-Felsen-Bad Karten Mitarbeiteraktion | 294,20 | 75,30 | 0,00 | 218,90 |
| 287777 | Kassenbestandsveränderungen | 0,00 | 2 569 711,60 | 2 569 711,60 | 0,00 |
| | Summe | 39 211,41 | 3 135 018,74 | 3 137 438,80 | 41 631,47 |
| Veränderung der nicht voranschlagswirksamen Verbindlichkeiten | | | | | |
| 360000 | Ust-Mehrwertsteuer | -206,78 | 72 586,65 | 71 056,13 | 1 323,74 |
| 360300 | Stempelm. Verr. Finanzamt | 1 875,30 | 5 704,36 | 6 744,66 | 835,00 |
| 361000 | Fremdenverkehrsabgabe | -35,36 | 252,86 | 217,50 | 0,00 |
| 362000 | Lohnsteuer | 8 067,53 | 61 125,49 | 61 969,98 | 7 223,04 |
| 362100 | BVA - Aktive Beamte | 14 564,93 | 210 953,13 | 208 638,99 | 16 879,07 |
| 362300 | Gebietskrankenkasse | 3 249,14 | 43 368,83 | 43 844,45 | 2 773,52 |
| 362400 | Finanzamt DGB | 1 801,38 | 24 284,57 | 24 079,44 | 2 006,51 |
| 362600 | Zukunftsvorsorge Mitarbeiter | 50,00 | 900,00 | 950,00 | 0,00 |
| 362700 | Gewerkschaftsbeiträge | 197,20 | 0,00 | 0,00 | 197,20 |
| 363000 | Hafrücklässe | 301,92 | 4 318,95 | 394,61 | 4 226,26 |
| 368000 | Jagdpachtschilling | 10 100,00 | 32 091,00 | 32 091,00 | 10 100,00 |
| 369200 | Verwahrgeld Werbeabgabe | 189,27 | 204,70 | 195,27 | 198,70 |
| 369300 | Diverse Verwahrgelder | 305,02 | 57 488,49 | 57 597,36 | 196,15 |
| 369500 | Verwahrgeld Kindergarten Großdietmanns | 0,00 | 2 431,21 | 2 431,21 | 0,00 |
| 369700 | Kautions Sparbuch Arzthaus | 416,49 | 0,00 | 0,00 | 416,49 |
| 369800 | Verwahrgeld Milch VS Großdietmanns | 0,00 | 2 214,40 | 1 416,82 | 797,58 |
| 379000 | Finanzamt - Zahllast | 0,00 | 97 744,44 | 97 744,44 | 0,00 |
| 379099 | Auszahlung der Bezüge | 3 358,79 | 655 039,50 | 658 365,99 | 32,30 |
| | Summe | 44 234,83 | 1 270 708,58 | 1 267 737,85 | 47 205,56 |

Personaldaten iSd ÖStp (Anlage 4)

| Gruppe 1 - gesamt | Dienstverhältnis zu Gemeinde, dienstleistend in einer Dienststelle, bezahlt aus dem Budget | | Personalaufwendungen, Aktive, betriebsmäßige Darstellung exklusive Ausgliederungen | | | | |
|--|--|-------|--|---|----------------------|----------------|------------|
| | Köpfe | VBÄ | davon melden Gemeinden optional | | | | gesamt |
| Bezüge (L und G: Unterklasse 50-55) | | | Nebengebühren (L und G: Gruppen 564-569) | Dienstgeberbeiträge (L und G: Unterklasse 58) | Weitere Aufwendungen | Kontenklasse 5 | |
| BeamtInnen | | | 0,00 | | | | |
| Vertragsbedienstete | 29,00 | 21,42 | 653 066,44 | | | | |
| KV-Bedienstete (Kollektivvertrag) | | | 300,00 | | | | |
| Summe | 29,00 | 21,42 | 653 366,44 | 28 253,80 | 168 961,69 | 69 788,07 | 920 370,00 |
| darunter (Teilmengen der Gruppe 1) | | | | | | | |
| MusikschullehrerInnen | | | | | | | |
| KindergärtnerInnen und | | | | | | | |
| Bedienstete nicht-ausgliederter Krankenanstalten | | | | | | | |
| Gruppe 1a - Ausbildungsverhältnisse (insb. Lehrlinge) | | | | | | | |
| | | | | | | | |

| Gruppe 2 - gesamt | Dienstverhältnis zur Gemeinde, dienstleistend bei sonstigem Rechtsträger, bezahlt aus dem Budget | | Personalaufwendungen, Aktive, Ausgliederter | | | | |
|-------------------------------------|--|------|---|---|----------------------|----------------|--------|
| | Köpfe | VBÄ | davon melden Gemeinden optional | | | | gesamt |
| Bezüge (L und G: Unterklasse 50-55) | | | Nebengebühren (L und G: Gruppen 564-569) | Dienstgeberbeiträge (L und G: Unterklasse 58) | Weitere Aufwendungen | Kontenklasse 5 | |
| BeamtInnen | | | | | | | |
| Vertragsbedienstete | | | | | | | |
| Summe | 0,00 | 0,00 | | | | | |

| BeamtInnen-PensionistInnen zum 31.12.2022 | | | |
|---|--------|------------------------------------|------------------------------------|
| | Anzahl | Ø-Pensionshöhe / Mt. ¹⁾ | |
| RuhegenussbezieherInnen | | | |
| Hinterbliebene ²⁾ | | | |
| Neue RuhegenussbezieherInnen im Bezugsjahr 2022 | | | |
| | Anzahl | Ø-Pensionsantrittsalter | Ø-Pensionshöhe / Mt. ¹⁾ |
| Alterspension ³⁾ | | | |
| Dienstunfähigkeit ⁴⁾ | | | |
| vorzeitige Pensionierung mit Abschlag ⁵⁾ | | | |
| vorzeitige Pensionierung ohne Abschlag ⁶⁾ | | | |
| Pensionierungen gesamt | 0,0 | 0,0 | 0,0 |
| <p>1) Durchschnittspension im Dezember laut Personalstatistik-Festlegungen ohne Sonderzahlungen, ohne Pflegegeld und ohne sonstige Transferleistungen; brutto</p> <p>2) Witwen-, Witwer-, Waisenversorgungsbezüge und vergleichbare Leistungen</p> <p>3) Ruhebezüge aufgrund einer Ruhestandsversetzung durch Erklärung iSd § 15 iVm § 236c Abs. 1 BDG 1979, eines Übertritts in den Ruhestand oder einer vergleichbaren Regelung</p> <p>4) Ruhebezüge aufgrund einer Ruhestandsversetzung wegen dauernder Dienstunfähigkeit</p> <p>5) Ruhebezüge aufgrund einer Ruhestandsversetzung vor dem Mindestalter für eine Ruhestandsversetzung durch Erklärung iSd Z 3, die eine Minderung der Bemessungsgrundlage bewirkt (z.B. § 207n BDG 1979)</p> <p>6) Ruhebezüge aufgrund einer Ruhestandsversetzung vor dem Mindestalter für eine Ruhestandsversetzung durch Erklärung iSd Z 3, die keine Minderung der Bemessungsgrundlage bewirkt (z.B. § 207n BDG 1979)</p> | | | |
| Pensionsausgaben für das Bezugsjahr 2022 | | | |
| Summe | 0,00 | | |

Dienstpostenplan

Dienstpostenplan im Rechnungsabschluss

| DZW | Bezeichnung des Dienstzweiges | Köpfe | VZÄ | Entlohnungsgruppe | Funktionsverwendung | | | |
|-----|--------------------------------------|-------|-------|-------------------|---------------------|-------|---------------------------------|------|
| | | | | | Anzahl | FGrp. | Bez. | Pzlg |
| 56 | Gehobener Verwaltungsdienst | 1 | 1 | 6 | 1 | 8 | Leitende Gemeindebedienstete | ✓ |
| 71 | Verwaltungsfachdienst | 5 | 3,625 | 5 | | | | |
| 12 | Kindergartenhilfsdienst | 12 | 8,625 | 3 | | | | |
| 2 | Facharbeiter | 4 | 4 | 5 | 1 | 6 | Leiter des Bauhofes | |
| 16 | Schulwart | 2 | 0,8 | 2 | | | | |
| 17 | Hilfsdienst | 4 | 2,125 | 1 | | | | |
| 107 | Kindergarten- und Horterzieherdienst | 1 | 1 | klk | | | | |

Nachweis über Personalaufwand VRV2015

| Gruppe | Abschnitt | Ansatz | Vertragsbedienstete I 510000 - 510999 | Vertragsbedienstete II 511000 - 511999 | Arbeiter nicht ganzjährig beschäftigt 523000 - 523999 | Nebengebühren und Geldaushilfen 560000 - 569999 | DGB für Finanzamt (FLAB) 580000 - 580999 | Leistungen aus der Selbstträgerschaft 582000 - 582999 | Freiwillige Sozialleistungen 590000 - 590999 | Gesamtsumme |
|--------|-----------|---|--|---|---|---|--|---|--|-------------------|
| 0 | 00 | 000000 Gewählte Gemeindeorgane | | | | | | 3.314,52 | | 3.314,52 |
| | 01 | 010000 Gemeindeamt | 183.850,22 | 10.841,72 | | 8.135,65 | 5.551,40 | 37.377,77 | 1.250,00 | 247.006,76 |
| | 02 | 024000 Wahlamt | | 370,18 | | 59,20 | 16,74 | 90,07 | | 536,19 |
| | | Summe Gruppe 0 | 183.850,22 | 11.211,90 | | 8.194,85 | 5.568,14 | 40.782,36 | 1.250,00 | 250.857,47 |
| 1 | 16 | 163000 Freiwillige Feuerwehren | | 1.124,48 | | 87,10 | 47,13 | 256,07 | | 1.514,78 |
| | | Summe Gruppe 1 | | 1.124,48 | | 87,10 | 47,13 | 256,07 | | 1.514,78 |
| 2 | 21 | 211000 Volksschule | | 90.531,68 | | 509,08 | 3.583,62 | 21.786,66 | 900,00 | 117.311,04 |
| | 24 | 240000 Kindergärten | | 183.580,94 | | 876,95 | 7.192,93 | 39.534,60 | 1.900,00 | 233.085,42 |
| | | 240001 Tagesbetreuung | | 24.963,88 | | 701,57 | 1.032,97 | 5.463,98 | 450,00 | 32.612,40 |
| | 27 | 272000 Volksbildungsheime | | 2.461,49 | | 290,06 | 107,15 | 583,26 | | 3.441,96 |
| | | Summe Gruppe 2 | | 301.537,99 | | 2.377,66 | 11.916,67 | 67.368,50 | 3.250,00 | 386.450,82 |
| 3 | 36 | 363000 Altstadterhaltung und Ortsbildpflege | | 39.323,53 | | 1.559,53 | 1.591,52 | 8.715,85 | | 51.190,43 |
| | 39 | 390000 Kirchliche Angelegenheiten | | 1.212,29 | | 58,84 | 49,29 | 265,29 | | 1.585,71 |
| | | Summe Gruppe 3 | | 40.535,82 | | 1.618,37 | 1.640,81 | 8.981,14 | | 52.776,14 |
| 5 | 51 | 510000 Medizinische Bereichsversorgung | | | | 823,92 | | | | 823,92 |
| | | Summe Gruppe 5 | | | | 823,92 | | | | 823,92 |
| 6 | 61 | 612000 Gemeindestraßen | | 16.619,74 | | 2.812,17 | 754,88 | 4.088,94 | | 24.275,73 |
| | 63 | 639000 Sonstige Einrichtungen und Maßnahmen | | 871,95 | | 140,81 | 39,37 | 212,89 | | 1.265,02 |
| | | Summe Gruppe 6 | | 17.491,69 | | 2.952,98 | 794,25 | 4.301,83 | | 25.540,75 |
| 7 | 71 | 710000 Land- und forstwirtschaftlicher Wegebau | | 5.370,70 | | 873,81 | 242,98 | 1.309,97 | | 7.797,46 |
| | | Summe Gruppe 7 | | 5.370,70 | | 873,81 | 242,98 | 1.309,97 | | 7.797,46 |
| 8 | 81 | 813000 Müllbeseitigung | | 8.529,08 | | 1.086,67 | 373,37 | 2.021,81 | | 12.010,93 |
| | | 815000 Park- und Gartenanlagen, Kinderspielplätze | | 5.469,33 | | 380,44 | 227,78 | 1.244,24 | | 7.321,79 |
| | | 816000 Öffentliche Beleuchtung und öffentliche Uhren | | 9.167,20 | | 1.466,22 | 413,21 | 2.245,09 | | 13.291,72 |
| | | 817000 Friedhöfe | | 17.745,48 | 300,00 | 942,47 | 727,40 | 3.915,62 | | 23.630,97 |
| | 82 | 820000 Wirtschaftshöfe | | 15.601,33 | | 2.463,67 | 702,21 | 3.811,76 | 1.400,00 | 23.978,97 |

| Gruppe | Abschnitt | Ansatz | Vertragsbedienstete I 510000 - 510999 | Vertragsbedienstete II 511000 - 511999 | Arbeiter nicht ganzjährig beschäftigt 523000 - 523999 | Nebengebühren und Geldaushilfen 560000 - 569999 | DGB für Finanzamt (FLAB) 580000 - 580999 | Leistungen aus der Selbstträgerschaft 582000 - 582999 | Freiwillige Sozialleistungen 590000 - 590999 | Gesamtsumme |
|---------------------|-----------------------|--|--|---|---|---|--|---|--|-------------------|
| 8 | 84 | 842000 Waldbesitz | | 6.189,43 | | 573,22 | 263,73 | 1.432,70 | | 8.459,08 |
| | 85 | 850000 Betriebe der Wasserversorgung | | 16.543,59 | | 2.824,44 | 751,90 | 4.071,56 | | 24.191,49 |
| | | 851000 Betriebe der Abwasserbeseitigung | | 12.698,20 | | 1.587,98 | 554,13 | 2.995,33 | | 17.835,64 |
| | Summe Gruppe 8 | | | 91.943,64 | 300,00 | 11.325,11 | 4.013,73 | 21.738,11 | 1.400,00 | 130.720,59 |
| Summe gesamt | | | 183.850,22 | 469.216,22 | 300,00 | 28.253,80 | 24.223,71 | 144.737,98 | 5.900,00 | 856.481,93 |

Nachweis Vermögen mit abgeänderter Nutzungsdauer

| Konto | Bezeichnung | Nutzungsdauer lt. VRV | Abweichende Nutzungsdauer | Begründung |
|-----------------|---|-----------------------|---------------------------|-----------------------------|
| 2/0060001/00561 | Gebäude Feuerwehr Hörmanns Hörmanns 10 | 50,0 | 39,0 | GR Beschluss vom 13.12.2019 |
| 2/0060001/01188 | Gebäude Volksschule | 50,0 | 45,0 | GR Beschluss vom 13.12.2019 |
| 2/0060001/02097 | Gebäude Gemeindeamt inkl. Zubau hinterer Eingang | 50,0 | 28,0 | GR Beschluss vom 13.12.2019 |
| 2/0060001/03745 | KT Gebäude Volksschule | 50,0 | 45,0 | GR Beschluss vom 13.12.2019 |
| 3/0060001/01238 | Aufbahnhalle Dietmanns | 50,0 | 45,0 | GR Beschluss vom 13.12.2019 |
| 3/0450001/00528 | BA08: LIS ABA+WVA - anteilig (85,45%) | 50,0 | 25,0 | GR Beschluss vom 13.12.2019 |
| 3/0450001/00533 | BA13: LIS ABA+WVA - anteilig (84,94%) | 50,0 | 25,0 | GR Beschluss vom 13.12.2019 |
| 3/0450001/03677 | KT BA08: LIS ABA+WVA - anteilig (85,45%) | 50,0 | 25,0 | GR Beschluss vom 13.12.2019 |
| 3/0450001/03681 | KT BA13: LIS ABA+WVA - anteilig (84,94%) | 50,0 | 25,0 | GR Beschluss vom 13.12.2019 |
| 3/0460003/00546 | ABA BA08: LIS ABA+WVA - anteilig (14,55%) | 33,0 | 25,0 | GR Beschluss vom 13.12.2019 |
| 3/0460003/00547 | ABA BA13: LIS ABA+WVA - anteilig (15,06%) | 33,0 | 25,0 | GR Beschluss vom 13.12.2019 |
| 3/0460003/03687 | KT ABA BA08: LIS ABA+WVA - anteilig (14,55%) | 33,0 | 25,0 | GR Beschluss vom 13.12.2019 |
| 3/0460003/03688 | KT ABA BA13: LIS ABA+WVA - anteilig (15,06%) | 33,0 | 25,0 | GR Beschluss vom 13.12.2019 |
| 4/0110002/01218 | Atemschutzmasken FF Unterlembach | 10,0 | 18,0 | GR Beschluss vom 13.12.2019 |
| 4/0110002/01230 | Atemschutzmasken FF Höhenberg | 10,0 | 18,0 | GR Beschluss vom 13.12.2019 |
| 4/0110002/03750 | KT Atemschutzmasken FF Unterlembach | 10,0 | 18,0 | GR Beschluss vom 13.12.2019 |
| 4/0110002/03757 | KT Atemschutzmasken FF Höhenberg | 10,0 | 18,0 | GR Beschluss vom 13.12.2019 |
| 4/0150002/00650 | Feuerwehrauto TLF Dietmanns | 10,0 | 25,0 | GR Beschluss vom 13.12.2019 |
| 4/0150002/00651 | Feuerwehrauto - Beitrag Feuerwehr Dietmanns | 10,0 | 25,0 | GR Beschluss vom 13.12.2019 |
| 4/0150002/00652 | Feuerwehrauto Eichberg | 10,0 | 25,0 | GR Beschluss vom 13.12.2019 |
| 4/0150002/00655 | Iveco, FF-Auto Hörmanns | 10,0 | 25,0 | GR Beschluss vom 13.12.2019 |
| 4/0150002/00659 | Feuerwehrauto Unterlembach | 10,0 | 25,0 | GR Beschluss vom 13.12.2019 |
| 4/0150002/01220 | Mannschaftswagen FF Dietmanns | 10,0 | 15,0 | GR Beschluss vom 13.12.2019 |
| 4/0150002/01221 | KLF Kleinlöschfahrzeug FF Höhenberg | 10,0 | 25,0 | GR Beschluss vom 13.12.2019 |
| 4/0150002/01225 | Mannschaftswagen - Beitrag Feuerwehr Dietmanns | 10,0 | 15,0 | GR Beschluss vom 13.12.2019 |
| 4/0150002/01226 | Feuerwehrauto Wielands | 10,0 | 25,0 | GR Beschluss vom 13.12.2019 |
| 4/0150002/01227 | Feuerwehrauto Wielands - Beitrag Feuerwehr | 10,0 | 25,0 | GR Beschluss vom 13.12.2019 |
| 4/0150002/03731 | KT Feuerwehrauto TLF Dietmanns | 10,0 | 25,0 | GR Beschluss vom 13.12.2019 |
| 4/0150002/03732 | KT Feuerwehrauto Eichberg | 10,0 | 25,0 | GR Beschluss vom 13.12.2019 |
| 4/0150002/03733 | KT Iveco, FF-Auto Hörmanns | 10,0 | 25,0 | GR Beschluss vom 13.12.2019 |
| 4/0150002/03734 | KT Feuerwehrauto Unterlembach | 10,0 | 25,0 | GR Beschluss vom 13.12.2019 |
| 4/0150002/03752 | KT Mannschaftswagen FF Dietmanns | 10,0 | 15,0 | GR Beschluss vom 13.12.2019 |
| 4/0150002/03753 | KT KLF Kleinlöschfahrzeug FF Höhenberg | 10,0 | 25,0 | GR Beschluss vom 13.12.2019 |
| 4/0150002/03755 | KT Feuerwehrauto Wielands | 10,0 | 25,0 | GR Beschluss vom 13.12.2019 |
| 4/0190003/01176 | Tragkraftspritze - Beitrag Feuerwehr Unterlembach | 10,0 | 25,0 | GR Beschluss vom 13.12.2019 |
| 4/0190003/01219 | Tragkraftspritze FF Höhenberg | 10,0 | 25,0 | GR Beschluss vom 13.12.2019 |
| 4/0190003/01222 | Tragkraftspritze FF Unterlembach | 10,0 | 25,0 | GR Beschluss vom 13.12.2019 |
| 4/0190003/01223 | Tragkraftspritze FF Hörmanns | 10,0 | 25,0 | GR Beschluss vom 13.12.2019 |
| 4/0190003/01224 | Tragkraftspritze - Beitrag Feuerwehr Hörmanns | 10,0 | 25,0 | GR Beschluss vom 13.12.2019 |
| 4/0190003/01228 | Tragkraftspritze FF Wielands | 10,0 | 25,0 | GR Beschluss vom 13.12.2019 |

| Konto | Bezeichnung | Nutzungsdauer lt. VRV | Abweichende Nutzungsdauer | Begründung |
|-----------------|--|-----------------------|---------------------------|-----------------------------|
| 4/0190003/03751 | KT Tragkraftspritze FF Höhenberg | 10,0 | 25,0 | GR Beschluss vom 13.12.2019 |
| 4/0190003/03754 | KT Tragkraftspritze FF Hörmanns | 10,0 | 25,0 | GR Beschluss vom 13.12.2019 |
| 4/0190003/03756 | KT Tragkraftspritze FF Wielands | 10,0 | 25,0 | GR Beschluss vom 13.12.2019 |
| 4/0240001/01231 | Atenschutzmasken Beitrag der Feuerwehr | 10,0 | 18,0 | GR Beschluss vom 13.12.2019 |
| 4/0440001/00619 | K5 EB Erfassen u. Bewerten | 0,0 | 5,0 | GR Beschluss vom 13.12.2019 |
| 4/0440001/01183 | Friedhofskataster | 0,0 | 10,0 | GR Beschluss vom 13.12.2019 |
| 5/0130001/01240 | Hydrant 2018 | 5,0 | 25,0 | GR Beschluss vom 13.12.2019 |
| 5/0130001/01241 | Hydrant 2015 | 5,0 | 25,0 | GR Beschluss vom 13.12.2019 |
| 5/0130001/01242 | Hydrant 2009 | 5,0 | 25,0 | GR Beschluss vom 13.12.2019 |
| 5/0130001/01243 | Hydrant 2007 | 5,0 | 25,0 | GR Beschluss vom 13.12.2019 |
| 5/0130001/01244 | Hydrant 2006 | 5,0 | 25,0 | GR Beschluss vom 13.12.2019 |

Querschnitt (Anlage 5b)

| Bezeichnung | Zuordnung der Aufwands- und Ertragsgruppen | Summe Haushalt | davon A 85 - 89 | Summe ohne A 85 - 89 | |
|---|--|--|---------------------|----------------------|---------------------|
| I. Querschnitt | | | | | |
| Erträge der operativen Gebarung / Einzahlungen aus Abgaben | | | | | |
| 10 | Einzahlungen aus eigenen Abgaben | Unterklassen 83 bis 85 ohne Gruppen 852, 858 und 859 | 711 691,64 | 0,00 | 711 691,64 |
| 11 | Erträge aus Ertragsanteilen | Gruppen 858 und 859 | 2 306 369,19 | 0,00 | 2 306 369,19 |
| 12 | Gebühren für die Benützung von Gemeindevorrichtungen und -anlagen | Gruppe 852 | 606 151,60 | 582 763,60 | 23 388,00 |
| 13 | Erträge aus Leistungen | Unterklasse 81 ohne Gruppen 811, 817, 818 und 819 | 106 563,42 | 0,00 | 106 563,42 |
| 14 | Erträge aus Besitz und wirtschaftlicher Tätigkeit | Gruppen 811, 820, 822, 823 | 27 134,80 | 14 482,00 | 12 652,80 |
| 15 | Transfererträge von Trägern des öffentlichen Rechts | Gruppen 860 bis 863, 888 | 745 924,65 | 202 729,06 | 543 195,59 |
| 16 | Sonstige Transfererträge | Gruppen 809, 864 bis 868, 880 | 4 747,80 | 0,00 | 4 747,80 |
| 17 | Gewinnentnahmen der Gemeinde von Unternehmungen und marktbestimmten Betrieben der Gemeinde (A 85-89) | Gruppe 869 und 879 | | 0,00 | |
| 18 | Erträge aus Veräußerungen und sonstige Erträge | Gruppen 814, 815, 824, 827, 828 und 829 | 159 301,43 | 3 203,47 | 156 097,96 |
| 19 | Summe 1 (Erträge) | | 4 667 884,53 | 803 178,13 | 3 864 706,40 |
| Aufwendungen der operativen Gebarung | | | | | |
| 20 | Personalaufwand | Klasse 5 ohne nicht finanzierungswirksame Konten | 856 481,93 | 42 027,13 | 814 454,80 |
| 21 | Pensionen und sonstige Ruhebezüge | Gruppen 760, 761 | | 0,00 | |
| 22 | Bezüge der gewählten Organe | Gruppe 721 | 144 188,44 | 0,00 | 144 188,44 |
| 23 | Gebrauchs- und Verbrauchsgüter, Handelswaren | Klasse 4 | 272 254,00 | 125 795,57 | 146 458,43 |
| 24 | Verwaltungs- und Betriebsaufwand | Klasse 6 ohne Gruppen 650 bis 655, 657, 658, 680 bis 687, 689, 690, 694 bis 699; Unterklassen 70 bis 72 ohne Gruppen 706 und 721; Gruppe 790 | 714 840,81 | 77 786,97 | 637 053,84 |
| 25 | Zinsen für Finanzschulden | Gruppen 650, 651, 653 und 657 | 6 232,53 | 4 477,19 | 1 755,34 |
| 26 | Laufende Transfers an Träger des öffentlichen Rechts | Gruppen 750 bis 754 | 1 168 634,73 | 0,00 | 1 168 634,73 |
| 27 | Sonstige laufende Transfers | Gruppen 755 bis 757, 759, 764, 768, 780 und 781 | 381 331,64 | 89 339,39 | 291 992,25 |
| 28 | Gewinnentnahmen der Gemeinde von Unternehmungen und marktbestimmten Betrieben der Gemeinde (A 85-89) | Gruppe 769 | | 0,00 | |
| 29 | Summe 2 (Aufwendungen) | | 3 543 964,08 | 339 426,25 | 3 204 537,83 |
| 91 | SALDO 1: Ergebnis der operativen Gebarung | Summe 1 minus Summe 2 | 1 123 920,45 | 463 751,88 | 660 168,57 |

| Bezeichnung | Zuordnung Abgang/Zugang zu den Bestandskonten und der Kapitaltransferkonten | Summe Haushalt | davon A 85 - 89 | Summe ohne A 85 - 89 |
|---|---|----------------------|----------------------|----------------------|
| Vermögensgebarung mit Kapitaltransfers ohne Finanztransaktionen | | | | |
| 30 Veräußerung von unbeweglichem Vermögen | Unterklassen 00, 01, 05 und 06; Gruppen 801, 802 und 805 (bei unbeweglichen Kulturgütern) | 90 666,00 | 0,00 | 90 666,00 |
| 31 Veräußerung von beweglichem Vermögen | Unterklassen 02 bis 04; Gruppen 100, 113, 120, 150, 159, 170 und 175; Gruppen 803, 804 und 805 (bei beweglichen Kulturgütern) | | 0,00 | |
| 32 Veräußerung von immateriellen Vermögenswerten | Unterklasse 07 | | 0,00 | |
| 33 Investitionszuschüsse (erhaltene Kapitaltransfers) von Trägern des öffentlichen Rechts | Gruppen 300 bis 303, 309, 871 | 458 517,50 | 105 735,59 | 352 781,91 |
| 34 Sonstige Investitionszuschüsse (erhaltene Kapitaltransfers) | Gruppen 304 bis 308 | 60 124,01 | 59 652,95 | 471,06 |
| 39 Summe 3 (Vermögensgebarung mit Kapitaltransfer ohne Finanztransaktionen) | | 609 307,51 | 165 388,54 | 443 918,97 |
| Vermögensgebarung und Kapitaltransfers ohne Finanztransaktionen | | | | |
| 40 Erwerb von unbeweglichem Vermögen | Unterklassen 00, 01 und 05; Gruppen 060, 061 und 063 | 2 370 893,84 | 1 422 212,60 | 948 681,24 |
| 41 Erwerb von beweglichem Vermögen, Aktivierte Vorräte | Unterklassen 02 bis 04; Gruppe 062; Gruppen 100, 113, 120, 150, 159, 170 und 175 | 25 927,61 | 824,04 | 25 103,57 |
| 42 Erwerb von immateriellen Vermögenswerten | Unterklasse 07 | 20 440,23 | 0,00 | 20 440,23 |
| 43 Kapitaltransfers an Träger des öffentlichen Rechts | Gruppen 130 und 135; Gruppen 770 bis 774 | | 0,00 | |
| 44 Sonstige Kapitaltransfers | Gruppen 775 bis 779, 785 und 786 | 7 016,68 | 0,00 | 7 016,68 |
| 49 Summe 4 (Vermögensgebarung und Kapitaltransfer ohne Finanztransaktionen) | | 2 424 278,36 | 1 423 036,64 | 1 001 241,72 |
| 92 SALDO 2: Saldo der Vermögensgebarung ohne Finanztransaktionen | Summe 3 minus Summe 4 | -1 814 970,85 | -1 257 648,10 | -557 322,75 |

| Bezeichnung | Zuordnung der Gruppen der Finanzierungsrechnung | nur A 85 - 89 |
|--|--|-------------------|
| Einzahlungen aus Finanztransaktionen | | |
| 50 Veräußerung von Beteiligungen und Wertpapieren | Unterklasse 08; Gruppen 223 und 224 | 0,00 |
| 51 Entnahmen aus Zahlungsmittelreserven | Gruppen 293, 294 und 295 | 0,00 |
| 52 Einzahlungen aus der Rückzahlung von Darlehen an Träger des öffentlichen Rechts | Gruppen 240 bis 244 | 0,00 |
| 53 Einzahlungen aus der Rückzahlung von Darlehen an andere und von Bezugsvorschüssen | Gruppen 245 bis 249 und 273 | 0,00 |
| 54 Aufnahme von Finanzschulden von Trägern des öffentlichen Rechts | Gruppen 340 bis 344, 350 bis 354 | 0,00 |
| 55 Aufnahme von Finanzschulden von anderen | Unterklasse 32; Gruppen 345 bis 349, 355 bis 357 | 991 440,00 |
| 58 Ausgleichszahlungen aus Finanzderivaten | Gruppen 821 und 826 | 0,00 |
| 59 Summe 5 (Einzahlungen aus Finanztransaktionen) | | 991 440,00 |
| Auszahlungen aus Finanztransaktionen | | |
| 60 Erwerb von Beteiligungen und Wertpapieren | Unterklasse 08; Gruppen 223 und 224 | 0,00 |
| 61 Zuführung an Zahlungsmittelreserven | Gruppen 293, 294 und 295 | 0,00 |
| 62 Gewährung von Darlehen an Träger des öffentlichen Rechts | Gruppen 240 bis 244 | 0,00 |
| 63 Gewährung von Darlehen an andere und von Bezugsvorschüssen | Gruppen 245 bis 249 und 273 | 0,00 |
| 64 Rückzahlung von Finanzschulden bei Trägern des öffentlichen Rechts | Gruppen 340 bis 344, 350 bis 354 | 4 399,58 |
| 65 Rückzahlung von Finanzschulden bei anderen | Unterklasse 32; Gruppen 345 bis 349, 355 bis 357 | 207 943,38 |
| 68 Ausgleichszahlungen aus Finanzderivaten | Gruppen 652, 655 und 658 | 0,00 |
| 69 Summe 6 (Auszahlungen aus Finanztransaktionen) | | 212 342,96 |
| 93 SALDO 3: Saldo der Finanztransaktionen | Summe 5 minus Summe 6 | 779 097,04 |
| 94 SALDO 4: | Summe der Salden 1, 2 und 3 | -14 799,18 |
| II. Ableitung des Finanzierungssaldos | | |
| 70 Jahresergebnis Haushalt ohne A 85 - 89 und ohne Finanztransaktionen | Saldo 1 plus Saldo 2 | 102 845,82 |
| 71 Überrechnung Jahresergebnis A 85 - 89 | Saldo 4 der Spalte "nur A 85 - 89" | -14 799,18 |
| 95 Finanzierungssaldo ('vorläufiges Maastricht-Ergebnis') | | 88 046,64 |

Erläuterung Abweichung gegenüber Ergebnisvoranschlag

| HH-Stelle | Bezeichnung | Buchungen | - Voranschlag | - Übertragung | = Abweichung | Betrag Beschluss und Begründung |
|--------------------------|--|------------|---------------|---------------|--------------|---------------------------------|
| Mittelaufbringung | Abweichung über 7 267,00 und mehr als 40,00% | | | | | |
| 010000 | Gemeindeamt | | | | | |
| 2/010000+817000 | Erträge aus der Auflösung von sonstigen Rückstellungen | 40 151,00 | 0,00 | 0,00 | 40 151,00 | |
| 163002 | Freiwillige Feuerwehren | | | | | |
| 6/163002+829910 | Sonstige Erträge | 17 205,30 | 34 000,00 | 0,00 | -16 794,70 | |
| 6/163002+861000 | Transfers von Ländern, Landesfonds und Landeskammern | 0,00 | 7 500,00 | 0,00 | -7 500,00 | |
| 211000 | Volksschule | | | | | |
| 2/211000+827000 | Personalkostenersätze | 32 038,46 | 16 300,00 | 0,00 | 15 738,46 | |
| 612000 | Gemeindestraßen | | | | | |
| 6/612000+871000 | Beihilfen a Bedarfszuweisungen III | 180 500,00 | 120 000,00 | 0,00 | 60 500,00 | |
| 612002 | Straßenlaternen | | | | | |
| 6/612002+829910 | Sonstige Erträge | 0,00 | 9 900,00 | 0,00 | -9 900,00 | |
| 616000 | Sonstige Straßen und Wege | | | | | |
| 6/616000+829910 | Sonstige Erträge | 40 498,17 | 20 000,00 | 0,00 | 20 498,17 | |
| 710000 | Land- und forstwirtschaftlicher Wegebau | | | | | |
| 6/710000+829910 | Sonstige Erträge | 28 162,15 | 13 000,00 | 0,00 | 15 162,15 | |
| 6/710000+871000 | Bedarfszuweisungen Land | 7 200,00 | 18 500,00 | 0,00 | -11 300,00 | |

| HH-Stelle | Bezeichnung | Buchungen | - Voranschlag | - Übertragung | = Abweichung | Betrag | Beschluss und Begründung |
|--------------------------------|--|-------------------|-------------------|---------------|-------------------|-------------|--|
| 842000 | Waldbesitz | | | | | | |
| 2/842000+861000 | Transfers von Ländern, Landesfonds und Landeskammern | 0,00 | 13 200,00 | 0,00 | -13 200,00 | | |
| 850000 | Betriebe der Wasserversorgung | | | | | | |
| 2/850000+817000 | Erträge aus der Auflösung von sonstigen Rückstellungen | 14 308,93 | 0,00 | 0,00 | 14 308,93 | | |
| 851000 | Betriebe der Abwasserbeseitigung | | | | | | |
| 2/851000+817000 | Erträge aus der Auflösung von sonstigen Rückstellungen | 8 900,45 | 0,00 | 0,00 | 8 900,45 | | |
| 6/851000+829910 | Sonstige Erträge | 0,00 | 65 000,00 | 0,00 | -65 000,00 | | |
| 947000 | Gemeindeförderung des Landes | | | | | | |
| 2/947000+861000 | Transfers von Ländern, Landesfonds und Landeskammern | 104 651,29 | 0,00 | 0,00 | 104 651,29 | | |
| Summe Mittelaufbringung | | 473 615,75 | 317 400,00 | 0,00 | 156 215,75 | 0,00 | |
| Mittelverwendung | Abweichung über 7 267,00 und mehr als 40,00% | | | | | | |
| 060000 | Beiträge an Verbände, Vereine und sonstige Organisationen | | | | | | |
| 1/060000-720000 | Kostenbeitrag KleinRegionales Entwicklungskonzept (KREK) | 2 682,19 | 13 500,00 | 0,00 | -10 817,81 | | |
| 163000 | Freiwillige Feuerwehren | | | | | | |
| 1/163000-729910 | Sonstige Aufwendungen | 0,00 | 34 000,00 | 0,00 | -34 000,00 | | |
| 163002 | Freiwillige Feuerwehren | | | | | | |
| 1/163002-729910 | Sonstige Aufwendungen | 17 205,30 | 0,00 | 0,00 | 17 205,30 | 17 205,30 | 13.02.2023 Zuführung aus der operativen Gebarung |
| 240000 | Kindergärten | | | | | | |
| 1/240000-591000 | Dotierung von Rückstellungen für Abfertigungen | 9 281,78 | 100,00 | 0,00 | 9 181,78 | | |

| HH-Stelle | Bezeichnung | Buchungen | - Voranschlag | - Übertragung | = Abweichung | Betrag | Beschluss und Begründung |
|-----------------|---|------------|---------------|---------------|--------------|-----------|---|
| 1/240000-728000 | Sonstige Leistungsentgelte an Firmen | 47 572,49 | 30 000,00 | 0,00 | 17 572,49 | 17 572,49 | 09.03.2023 Aufnahme einer zusätzlichen Kindergartenhelferin über Projekt des AMS (MAG). Zusätzliche Ausbildungen (Erste Hilfe Kurs) der Bediensteten sowie Radonmessungen aufgrund der Radonschutzverordnung. |
| 240001 | Tagesbetreuung | | | | | | |
| 1/240001-680000 | Planmäßige Abschreibung | 9 084,79 | 0,00 | 0,00 | 9 084,79 | | |
| 363000 | Altstadterhaltung und Ortsbildpflege | | | | | | |
| 1/363000-591000 | Dotierung von Rückstellungen für Abfertigungen | 16 785,15 | 100,00 | 0,00 | 16 685,15 | | |
| 1/363000-592000 | Dotierung von Rückstellungen für Jubiläumszuwendungen | 8 818,20 | 600,00 | 0,00 | 8 218,20 | | |
| 390000 | Kirchliche Angelegenheiten | | | | | | |
| 1/390000-615000 | Instandhaltung von Kulturgütern | 865,43 | 10 000,00 | 0,00 | -9 134,57 | | |
| 419000 | Sonstige Einrichtungen und Maßnahmen | | | | | | |
| 1/419000-751000 | Wohnsitzgemeindebeitrag - SHG | 11 789,05 | 22 000,00 | 0,00 | -10 210,95 | | |
| 480000 | Allgemeine Wohnbauförderung | | | | | | |
| 1/480000-768000 | Beihilfen an Bauwerber | 233 332,70 | 160 000,00 | 0,00 | 73 332,70 | 73 332,70 | 06.03.2023 Es wurden mehr Förderanträge bei der Gemeinde eingebracht, als erwartet. |
| 612000 | Gemeindestraßen | | | | | | |
| 1/612000-611000 | Instandhaltung von Straßenbauten | 73 113,08 | 35 000,00 | 0,00 | 38 113,08 | 38 113,08 | 09.03.2023 Im Zuge der Straßenbaumaßnahmen an der L-8224 Ehrendorf durch die Straßenmeisterei Weitra wurden auch die Nebenanlagen mitgemacht. Dieses Vorhaben wurde im Voranschlag nicht berücksichtigt. |
| 1/612000-729910 | Sonstige Aufwendungen | 0,00 | 9 900,00 | 0,00 | -9 900,00 | | |

| HH-Stelle | Bezeichnung | Buchungen | - Voranschlag | - Übertragung | = Abweichung | Betrag | Beschluss und Begründung |
|-----------------|--|-------------------|-------------------|---------------|-------------------|-------------------|---|
| 616000 | Sonstige Straßen und Wege | | | | | | |
| 1/616000-729910 | Sonstige Aufwendungen | 40 498,17 | 20 000,00 | 0,00 | 20 498,17 | 20 498,17 | 13.02.2023 Zuführung aus der operativen Gebarung |
| 710000 | Land- und forstwirtschaftlicher Wegebau | | | | | | |
| 1/710000-729910 | Sonstige Aufwendungen | 28 162,15 | 13 000,00 | 0,00 | 15 162,15 | 15 162,15 | 13.02.2023 Zuführung aus der operativen Gebarung |
| 710100 | Land- und forstwirtschaftl. Wegebau | | | | | | |
| 1/710100-611000 | Güterwege Wiederherstellung n. Hochwasser | 37 978,97 | 10 000,00 | 0,00 | 27 978,97 | 27 978,97 | 09.03.2023 Es waren auch noch Rechnungen zu bezahlen, welche die Sanierung von Güterwegen aufgrund von Starkregenereignissen von 2021 betrafen. |
| 851000 | Betriebe der Abwasserbeseitigung | | | | | | |
| 1/851000-612000 | Instandhaltung von Kanalisationsanlagen | 73 185,45 | 150 000,00 | 0,00 | -76 814,55 | | |
| 1/851000-728000 | Hochwasserschutz Hörmannserbach Planung (Studie) | 5 945,09 | 80 000,00 | 0,00 | -74 054,91 | | |
| 1/851000-729910 | Sonstige Aufwendungen | 0,00 | 65 000,00 | 0,00 | -65 000,00 | | |
| | Summe Mittelverwendung | 616 299,99 | 653 200,00 | 0,00 | -36 900,01 | 209 862,86 | |

Erläuterung Abweichung gegenüber Finanzierungsvoranschlag

| HH-Stelle | Bezeichnung | Buchungen | - Voranschlag | - Übertragung | = Abweichung | Betrag Beschluss und Begründung |
|--------------------------|---|------------|---------------|---------------|--------------|---------------------------------|
| Mittelaufbringung | Abweichung über 7 267,00 und mehr als 40,00% | | | | | |
| 163002 | Freiwillige Feuerwehren | | | | | |
| 6/163002+829910 | Sonstige Erträge | 17 205,30 | 34 000,00 | 0,00 | -16 794,70 | |
| 6/163002+861000 | Transfers von Ländern, Landesfonds und Landeskammern | 0,00 | 7 500,00 | 0,00 | -7 500,00 | |
| 211000 | Volksschule | | | | | |
| 2/211000+827000 | Personalkostenersätze | 32 038,46 | 16 300,00 | 0,00 | 15 738,46 | |
| 240002 | Tagesbetreuung | | | | | |
| 6/240002+301000 | Kapitaltransfers von Ländern, Landesfonds und Landeskammern | 125 000,00 | 0,00 | 0,00 | 125 000,00 | |
| 612000 | Gemeindestraßen | | | | | |
| 6/612000+871000 | Beihilfen a Bedarfszuweisungen III | 180 500,00 | 120 000,00 | 0,00 | 60 500,00 | |
| 612002 | Straßenlaternen | | | | | |
| 6/612002+829910 | Sonstige Erträge | 0,00 | 9 900,00 | 0,00 | -9 900,00 | |
| 616000 | Sonstige Straßen und Wege | | | | | |
| 6/616000+829910 | Sonstige Erträge | 40 498,17 | 20 000,00 | 0,00 | 20 498,17 | |
| 710000 | Land- und forstwirtschaftlicher Wegebau | | | | | |
| 6/710000+301000 | Kapitaltransfers von Ländern, Landesfonds und Landeskammern | 7 200,00 | 18 500,00 | 0,00 | -11 300,00 | |
| 6/710000+829910 | Sonstige Erträge | 28 162,15 | 13 000,00 | 0,00 | 15 162,15 | |
| 6/710000+871000 | Bedarfszuweisungen Land | 7 200,00 | 18 500,00 | 0,00 | -11 300,00 | |

| HH-Stelle | Bezeichnung | Buchungen | - Voranschlag | - Übertragung | = Abweichung | Betrag | Beschluss und Begründung |
|--------------------------------|--|-------------------|-------------------|---------------|-------------------|-------------|--|
| 842000 | Waldbesitz | | | | | | |
| 2/842000+861000 | Transfers von Ländern, Landesfonds und Landeskammern | 0,00 | 13 200,00 | 0,00 | -13 200,00 | | |
| 851000 | Betriebe der Abwasserbeseitigung | | | | | | |
| 6/851000+307000 | Kanaleinmündungsabgaben | 0,00 | 15 000,00 | 0,00 | -15 000,00 | | |
| 2/851000+307000 | Kanaleinmündungsabgaben | 36 464,66 | 20 000,00 | 0,00 | 16 464,66 | | |
| 6/851000+829910 | Sonstige Erträge | 0,00 | 65 000,00 | 0,00 | -65 000,00 | | |
| 947000 | Gemeindeförderung des Landes | | | | | | |
| 2/947000+861000 | Transfers von Ländern, Landesfonds und Landeskammern | 104 651,29 | 0,00 | 0,00 | 104 651,29 | | |
| Summe Mittelaufbringung | | 578 920,03 | 370 900,00 | 0,00 | 208 020,03 | 0,00 | |
| Mittelverwendung | Abweichung über 7 267,00 und mehr als 40,00% | | | | | | |
| 060000 | Beiträge an Verbände, Vereine und sonstige Organisationen | | | | | | |
| 1/060000-720000 | Kostenbeitrag KleinRegionales Entwicklungskonzept (KREK) | 2 682,19 | 13 500,00 | 0,00 | -10 817,81 | | |
| 163000 | Freiwillige Feuerwehren | | | | | | |
| 1/163000-729910 | Sonstige Aufwendungen | 0,00 | 34 000,00 | 0,00 | -34 000,00 | | |
| 163002 | Freiwillige Feuerwehren | | | | | | |
| 5/163002-020000 | Maschinen und maschinelle Anlagen | 0,00 | 24 500,00 | 0,00 | -24 500,00 | | |
| 1/163002-729910 | Sonstige Aufwendungen | 17 205,30 | 0,00 | 0,00 | 17 205,30 | 17 205,30 | 13.02.2023 Zuführung aus der operativen Gebarung |

| HH-Stelle | Bezeichnung | Buchungen | - Voranschlag | - Übertragung | = Abweichung | Betrag | Beschluss und Begründung |
|-----------------|---|------------|---------------|---------------|--------------|-----------|---|
| 163004 | Freiwillige Feuerwehren | | | | | | |
| 5/163004-010000 | Neubau Feuerwehrhaus Unterlembach | 14 820,00 | 0,00 | 0,00 | 14 820,00 | 14 820,00 | 09.03.2023 Das Projekt wurde im Zuge des Voranschlags 2023 berücksichtigt. Im Jahr 2022 wurden bereits Planungskosten in Rechnung gestellt. |
| 211005 | Volksschule | | | | | | |
| 5/211005-010000 | Ausbau schulische Nachmittagsbetreuung | 24 499,20 | 0,00 | 0,00 | 24 499,20 | 24 499,20 | 09.03.2023 Das Projekt wurde im Zuge des Voranschlags 2023 berücksichtigt. Im Jahr 2022 wurden bereits Planungskosten in Rechnung gestellt. |
| 240000 | Kindergärten | | | | | | |
| 1/240000-042000 | Betriebsausstattung | 0,00 | 7 500,00 | 0,00 | -7 500,00 | | |
| 1/240000-728000 | Sonstige Leistungsentgelte an Firmen | 43 331,69 | 30 000,00 | 0,00 | 13 331,69 | 13 331,69 | 09.03.2023 Aufnahme einer zusätzlichen Kindergartenhelferin über Projekt des AMS (MAG). Zusätzliche Ausbildungen (Erste Hilfe Kurs) der Bediensteten sowie Radonmessungen aufgrund der Radonschutzverordnung. |
| 390000 | Kirchliche Angelegenheiten | | | | | | |
| 1/390000-615000 | Instandhaltung von Kulturgütern | 865,43 | 10 000,00 | 0,00 | -9 134,57 | | |
| 419000 | Sonstige Einrichtungen und Maßnahmen | | | | | | |
| 1/419000-751000 | Wohnsitzgemeindebeitrag - SHG | 11 789,05 | 22 000,00 | 0,00 | -10 210,95 | | |
| 480000 | Allgemeine Wohnbauförderung | | | | | | |
| 1/480000-768000 | Beihilfen an Bauwerber | 233 332,70 | 160 000,00 | 0,00 | 73 332,70 | 73 332,70 | 06.03.2023 Es wurden mehr Förderanträge bei der Gemeinde eingebracht, als erwartet. |
| 612000 | Gemeindestraßen | | | | | | |
| 5/612000-002005 | Straßenbauten Siedlungsgebiet Spanbichl | 133 130,87 | 269 400,00 | 0,00 | -136 269,13 | | |

| HH-Stelle | Bezeichnung | Buchungen | - Voranschlag | - Übertragung | = Abweichung | Betrag | Beschluss und Begründung |
|-----------------|--|-----------|---------------|---------------|--------------|-----------|--|
| 1/612000-611000 | Instandhaltung von Straßenbauten | 72 842,82 | 35 000,00 | 0,00 | 37 842,82 | 37 842,82 | 09.03.2023 Im Zuge der Straßenbaumaßnahmen an der L-8224 Ehrendorf durch die Straßenmeisterei Weitra wurden auch die Nebenanlagen mitgemacht. Dieses Vorhaben wurde im Voranschlag nicht berücksichtigt. |
| 1/612000-729910 | Sonstige Aufwendungen | 0,00 | 9 900,00 | 0,00 | -9 900,00 | | |
| 616000 | Sonstige Straßen und Wege | | | | | | |
| 1/616000-729910 | Sonstige Aufwendungen | 40 498,17 | 20 000,00 | 0,00 | 20 498,17 | 20 498,17 | 13.02.2023 Zuführung aus der operativen Gebarung |
| 710000 | Land- und forstwirtschaftlicher Wegebau | | | | | | |
| 1/710000-729910 | Sonstige Aufwendungen | 28 162,15 | 13 000,00 | 0,00 | 15 162,15 | 15 162,15 | 13.02.2023 Zuführung aus der operativen Gebarung |
| 710100 | Land- und forstwirtschaftl. Wegebau | | | | | | |
| 1/710100-611000 | Güterwege Wiederherstellung n. Hochwasser | 37 285,85 | 10 000,00 | 0,00 | 27 285,85 | 27 285,85 | 09.03.2023 Es waren auch noch Rechnungen zu bezahlen, welche die Sanierung von Güterwegen aufgrund von Starkregenereignissen von 2021 betrafen. |
| 850000 | Betriebe der Wasserversorgung | | | | | | |
| 5/850000-004000 | WVA BA 09 Siedlungserweiterung Hörmanns | 13 867,73 | 0,00 | 0,00 | 13 867,73 | 13 867,73 | 09.03.2023 Im Voranschlag wurde nur die ABA berücksichtigt, leider jedoch auf die WVA vergessen. |
| 851000 | Betriebe der Abwasserbeseitigung | | | | | | |
| 1/851000-346100 | Tilgung von Bankdarlehen BA 02 | 69 489,79 | 138 700,00 | 0,00 | -69 210,21 | | |
| 1/851000-612000 | Instandhaltung von Kanalisationsanlagen | 15 518,15 | 150 000,00 | 0,00 | -134 481,85 | | |
| 1/851000-728000 | Hochwasserschutz Hörmannserbach Planung (Studie) | 5 945,09 | 80 000,00 | 0,00 | -74 054,91 | | |
| 1/851000-729910 | Sonstige Aufwendungen | 0,00 | 65 000,00 | 0,00 | -65 000,00 | | |
| 851005 | Betriebe der Abwasserbeseitigung | | | | | | |
| 5/851005-004000 | Errichtung Kanal Reinpolz | 0,00 | 20 000,00 | 0,00 | -20 000,00 | | |

| HH-Stelle | Bezeichnung | Buchungen | - Voranschlag | - Übertragung | = Abweichung | Betrag | Beschluss und Begründung |
|-------------------------------|-------------------------|-------------------|---------------------|---------------|--------------------|-------------------|--------------------------|
| 870000 | Elektrizitätsversorgung | | | | | | |
| 1/870000-050000 | E-Ladestationen | 0,00 | 8 300,00 | 0,00 | -8 300,00 | | |
| Summe Mittelverwendung | | 765 266,18 | 1 120 800,00 | 0,00 | -355 533,82 | 257 845,61 | |

| Seite | Inhalt |
|-------|--|
| 3 | Vorbericht |
| 17 | Stichtag für die Erstellung des Rechnungsabschlusses |
| 21 | Nachweis der liquiden Mittel (Kassenbestand) |
| 25 | Ergebnishaushalt Gesamt 1. Ebene (Anlage 1a) - interne Vergütungen enthalten |
| 29 | Ergebnishaushalt Gesamt 1. und 2. Ebene (Anlage 1a) - interne Vergütungen enthalten |
| 33 | Ergebnishaushalt Bereichsbudget 1. und 2. Ebene (Anlage 1a) |
| 55 | Finanzierungshaushalt Gesamt 1. Ebene (Anlage 1b) - interne Vergütungen enthalten |
| 59 | Finanzierungshaushalt Gesamt 1. und 2. Ebene (Anlage 1b) - interne Vergütungen enthalten |
| 65 | Finanzierungshaushalt Bereichsbudget 1. und 2. Ebene (Anlage 1b) |
| 107 | Vermögenshaushalt (Anlage 1c) |
| 113 | Haushaltspotential (aufbauend auf der Ergebnisrechnung) |
| 119 | Ergebnis- und Finanzierungsrechnung Detailnachweis |
| 195 | Nachweis der Investitionstätigkeit |
| 223 | Nachweis Kundenforderungen |
| 227 | Nachweis Lieferantenverbindlichkeiten |
| 235 | Nettovermögensveränderungsrechnung (Anlage 1d) |
| 239 | Nachweis über Transferzahlungen (Anlage 6a) |
| 245 | Nachweis über Haushaltsrücklagen und Zahlungsmittelreserven (Anlage 6b) |
| 249 | Einzelnachweis über Finanzschulden und Schuldendienst (Anlage 6c) |
| 257 | Nachweis über hausinterne Vergütungen (Anlage 6f) |
| 261 | Anlagenspiegel Einzelkonten (Anlage 6g) |
| 291 | Anlagenspiegel Einzelkonten Kapitaltransfer (Anlage 6g) |
| 299 | Liste der nicht bewerteten Kulturgüter (Anlage 6h) |
| 303 | Leasingspiegel (Anlage 6i) |
| 307 | Beteiligungen, Mitgliedschaften und Genossenschaftsanteile |
| 311 | Nachweis über unmittelbare Beteiligungen der Gebietskörperschaft (Anlage 6j) |
| 315 | Nachweis über mittelbare Beteiligungen der Gebietskörperschaft (Anlage 6k) |
| 319 | Nachweis über aktive Finanzinstrumente (Anlage 6m) |
| 323 | Einzelnachweis über aktive Finanzinstrumente (Anlage 6n) |
| 327 | Rückstellungsspiegel (Anlage 6q) |
| 331 | Haftungsnachweis (Anlage 6r) |
| 335 | Einzelnachweis über die nicht voranschlagswirksame Gebarung gemäß § 12 (Anlage 6t) |

| Seite | Inhalt |
|--------------|---|
| 339 | Personaldaten iSd ÖStp (Anlage 4) |
| 343 | Dienstpostenplan |
| 347 | Nachweis über Personalaufwand VRV2015 |
| 351 | Nachweis Vermögen mit abgeänderter Nutzungsdauer |
| 355 | Querschnitt (Anlage 5b) |
| 361 | Erläuterung Abweichung gegenüber Ergebnisvoranschlag |
| 367 | Erläuterung Abweichung gegenüber Finanzierungsvoranschlag |