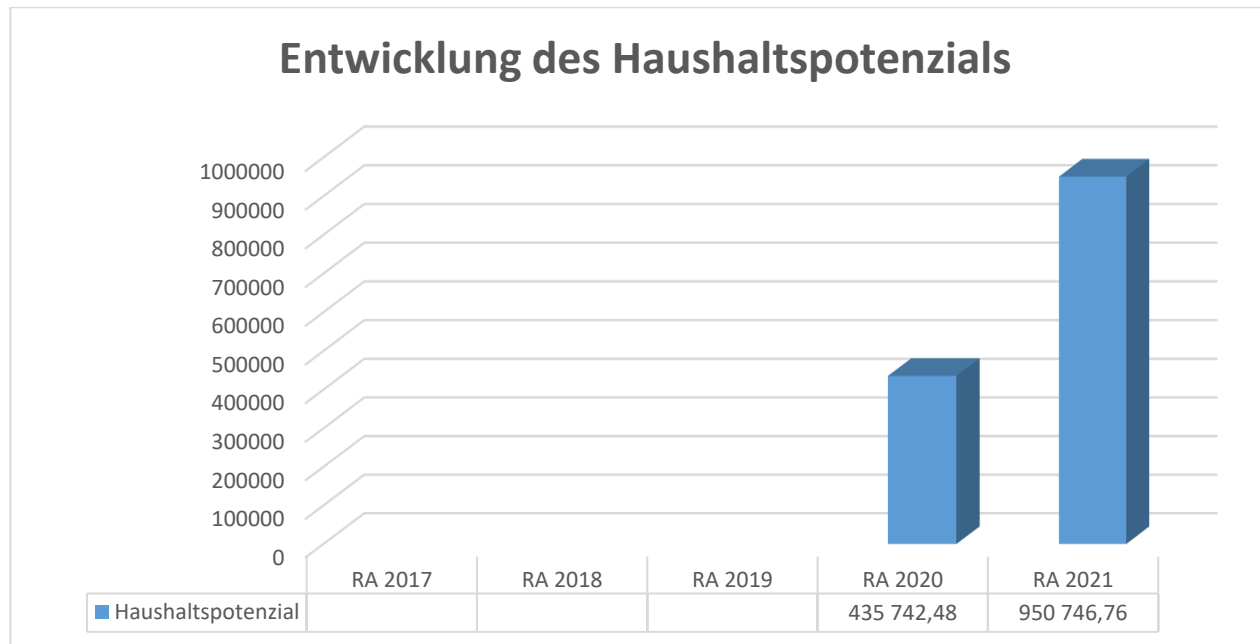




Marktgemeinde Großdietmanns
Rechnungsabschluss 2021



Vorbericht

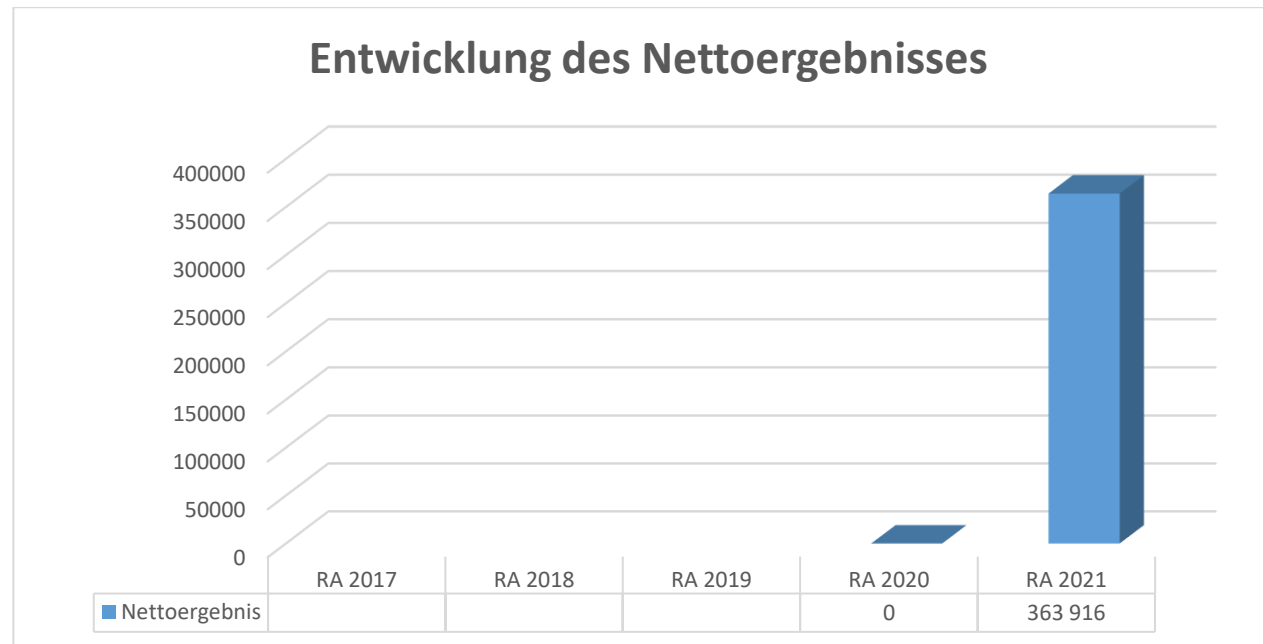


Erläuterung:

Das Haushaltspotential hat seine Grundlage in § 67 Z. 11 der NÖ Gemeindeordnung 1973 (NÖ GO 1973) und ist erstmals im Rechnungsabschluss 2020 auszuweisen. Die Angaben zu den Vorjahren entfallen daher.

Es zeigt die Differenz der wiederkehrenden Mittelaufbringungen abzüglich der wiederkehrenden Mittelverwendungen unter Berücksichtigung der entsprechenden Forderungen und Verbindlichkeiten.

Das Haushaltspotenzial ist eine wichtige Kenngröße und gibt die aktuelle Leistungsfähigkeit der Gemeinde wieder. Das schafft Vergleichbarkeit mit der bisherigen Rechtslage, aus der Überschüsse und Abgänge abzuleiten waren und dient der Transparenz.



Erläuterung:

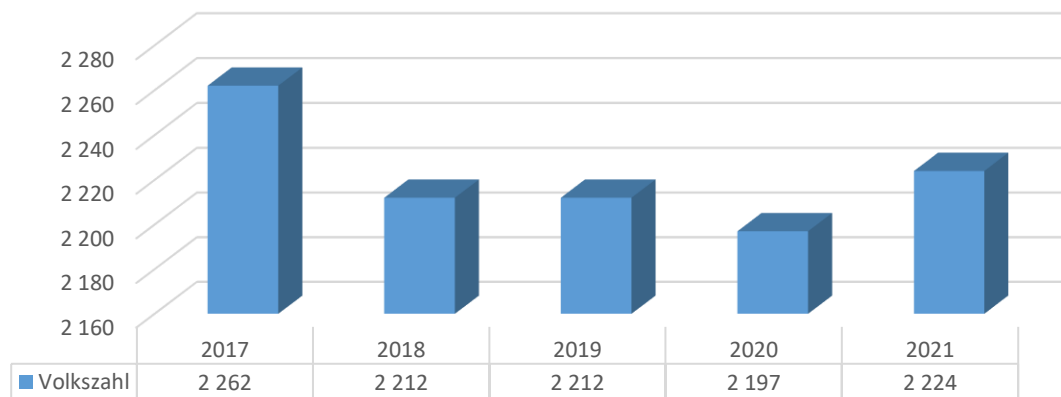
Beim Nettoergebnis handelt es sich um das Ergebnis des Ergebnishaushaltes und ist erstmals für das Haushaltsjahr 2020 auszuweisen. Die Angaben zu den Vorjahren entfallen daher.

Ein positives Nettoergebnis bedeutet, dass die Erträge ausreichend sind, die Aufwendungen für die kommunalen Leistungen (inklusive des Werteverzehrs des Anlagevermögens in Form der Abschreibungen) abzudecken.

Ein negatives Nettoergebnis heißt, dass dies nicht zur Gänze (in der Höhe des negativen Wertes) möglich ist.

2020 war das Nettoergebnis negativ, dies wurde durch die teilweise Auflösung der Eröffnungsrücklage abgefangen. Das positive Nettoergebnis 2021 ist hauptsächlich den erhöhten Corona-Hilfen zuzuschreiben.

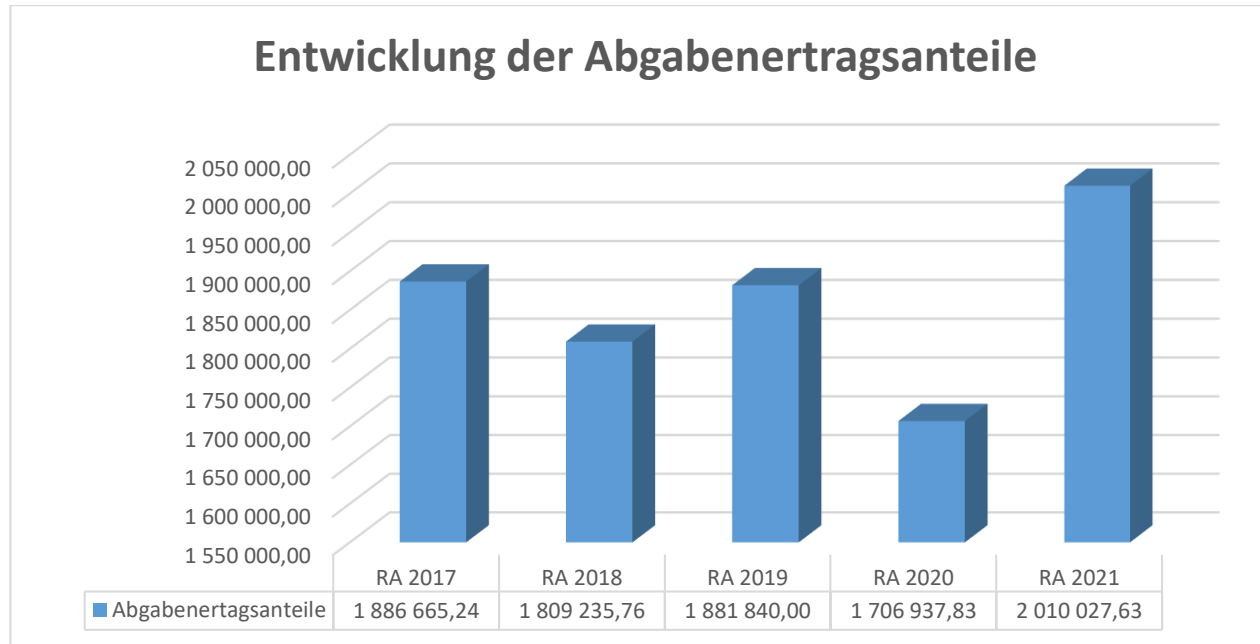
Entwicklung der Volkszahl gemäß § 10 Abs. 7 FAG 2017, BGBl. I Nr. 116/2016 in der Fassung BGBl. I Nr. 106/2018



Erläuterung:

Die Volkszahl gemäß § 10 Abs. 7 FAG 2017 wird jährlich von der Bundesanstalt Statistik Austria zum Stichtag 31. Oktober festgestellt und wirkt mit dem Beginn des übernächsten Kalenderjahres. Sie dient für die Berechnung der Abgabenertragsanteile und darf nicht automatisch mit der Volkszahl für die Berechnung der Gemeinderatsmandate verwechselt werden.

Eine Erhöhung bzw. Verminderung der Volkszahl (jährlich) ist ein wesentlicher Indikator für die Berechnung der Abgabenertragsanteile.



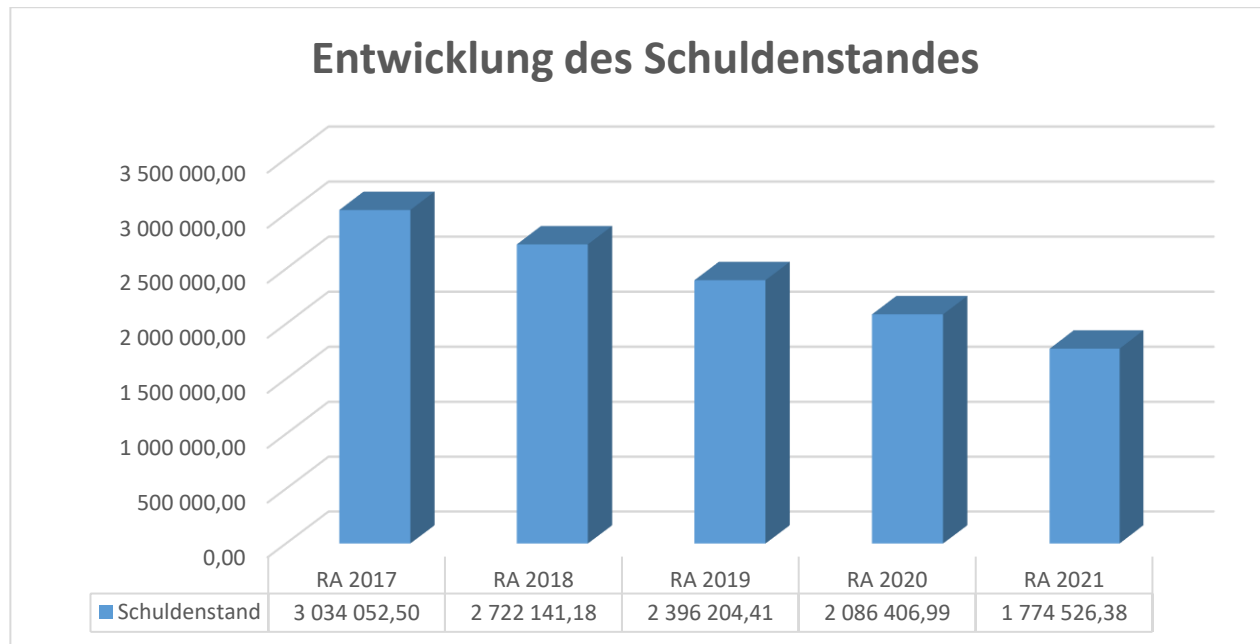
Erläuterung:

Die Gebietskörperschaften (Bund, Länder und Gemeinden) erhalten auf Basis des aktuellen Finanzausgleichs aus den gemeinschaftlichen Bundesabgaben (z.B. Umsatzsteuer, Körperschaftsteuer, Lohnsteuer, Versicherungssteuer, Mineralölsteuer, Normverbrauchsabgabe, Tabaksteuer udgl.) entsprechende Anteile. Im Bereich der Gemeinden spielen dabei die Volkszahl und der abgestufte Bevölkerungsschlüssel eine besondere Rolle. Die sogenannten „Abgabenertragsanteile“ bilden in den meisten Gemeinden die wichtigste Einnahmequelle.

Ein Steigen der Abgabenertragsanteile weist auch auf eine Erhöhung der Volkszahl hin.

Begründung durch die Gemeinde:

Im Jahre 2017 kam es durch das Land NÖ zu einer Umstellung bei der Abrechnung der Ertragsanteile, dadurch kam es zu 13 Abrechnungsmonaten, dies erklärt die Mehreinnahmen im Rechnungsabschluss 2017. Der Rückgang der Ertragsanteile im RA 2020 im Gegensatz zum RA 2019 ist durch die Corona-Krise und ihre Auswirkungen zu erklären. Die signifikante Erhöhung der Ertragsanteile 2021 ist wiederum den sogenannten Corona-Hilfen geschuldet.



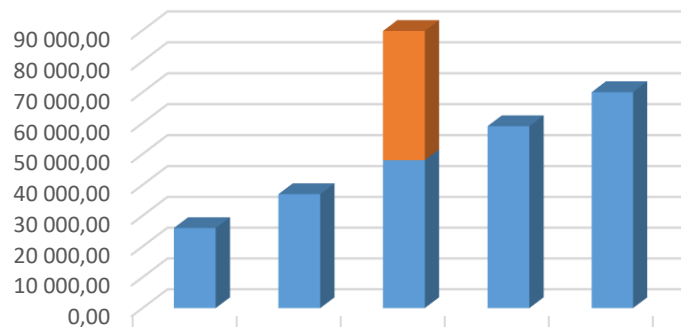
Erläuterung:

Die Entwicklung des Schuldenstandes zeigt auf, inwieweit der Schuldenstand über die Jahre erhöht oder reduziert wird.

Begründung durch die Gemeinde:

Auch 2021 konnte der Schuldenstand der Gemeinde verringert werden. Die Aufnahme des vorgesehenen Darlehens für die Errichtung der Tagesbetreuungseinrichtung wurde ins Jahr 2022 verschoben.

Entwicklung der Rücklagen mit Zahlungsmittelreserve



	RA 2017	RA 2018	RA 2019	RA 2020	RA 2021
■ Rücklage Photovoltaikanlage			41800,24		
■ Erneuerungsrücklage	26 000,00	37 000,00	48 005,82	59 009,48	70 014,13

Entwicklung der Rücklagen ohne Zahlungsmittelreserve



	RA 2017	RA 2018	RA 2019	RA 2020	RA 2021
■ Eröffnungsrücklage				5 793 972,	5 793 972,

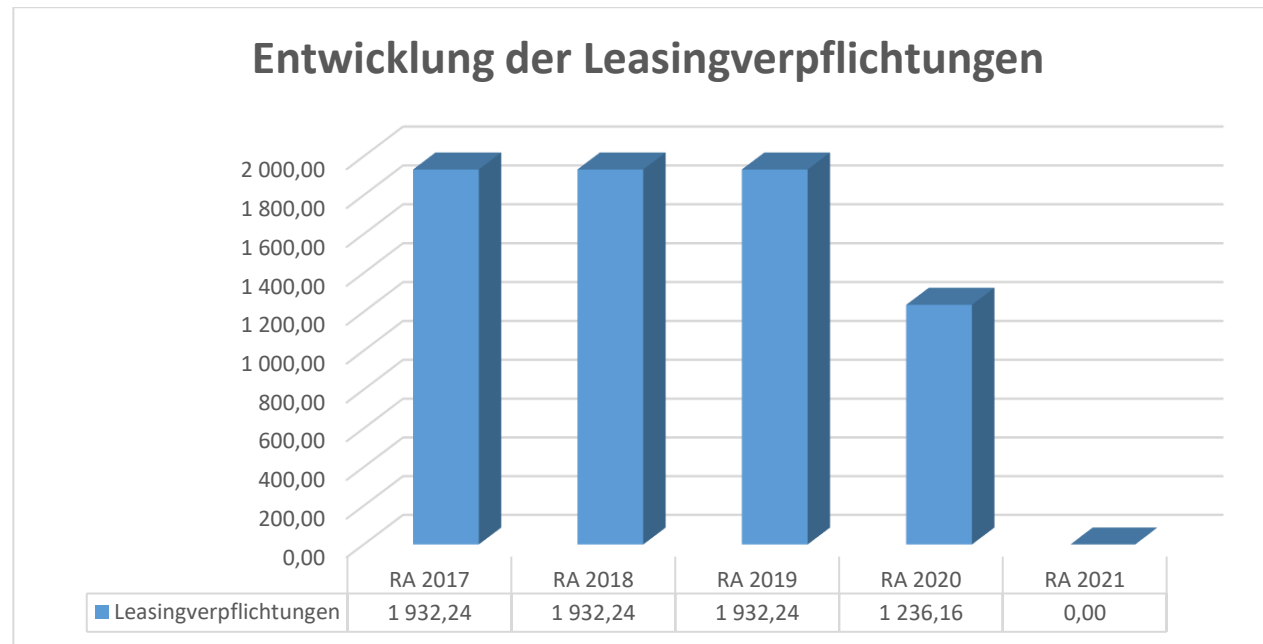
Erläuterung:

Die Entwicklung der Rücklagen zeigt an, inwieweit Rücklagen vorhanden sind und ob Rücklagen aufgebaut bzw. aufgebraucht werden.

Blauer Balken Rücklagen mit Erneuerungsrücklage Verwendungszweck Wasserleitung, der rote Balken ist Rücklage der bereits erhaltenen Förderung für die Photovoltaikanlagen (2020 ausgeschieden), der grüne Balken ist die Eröffnungsrücklage.

Begründung durch die Gemeinde:

Die Erhöhung des Rücklagenstandes ist Teil einer gesunden Gemeindegewirtschaft. Positiv dazu beigetragen haben die höheren Einnahmen aus den Abgabenertragsanteilen für die Gemeinde. Die Bildung einer Rücklage betreffend Photovoltaikanlagen war aufgrund der Umstellung auf die neue VRV von Nöten. Die Rücklage wurde wie im Rechnungsabschluss ausgewiesen 2019 für den Bau der geplanten Anlagen verwendet. Im Zuge der Erstellung der Eröffnungsbilanz 2020 wurde eine Eröffnungsrücklage gebildet (Rücklage ohne Zahlungsmittelreserve).



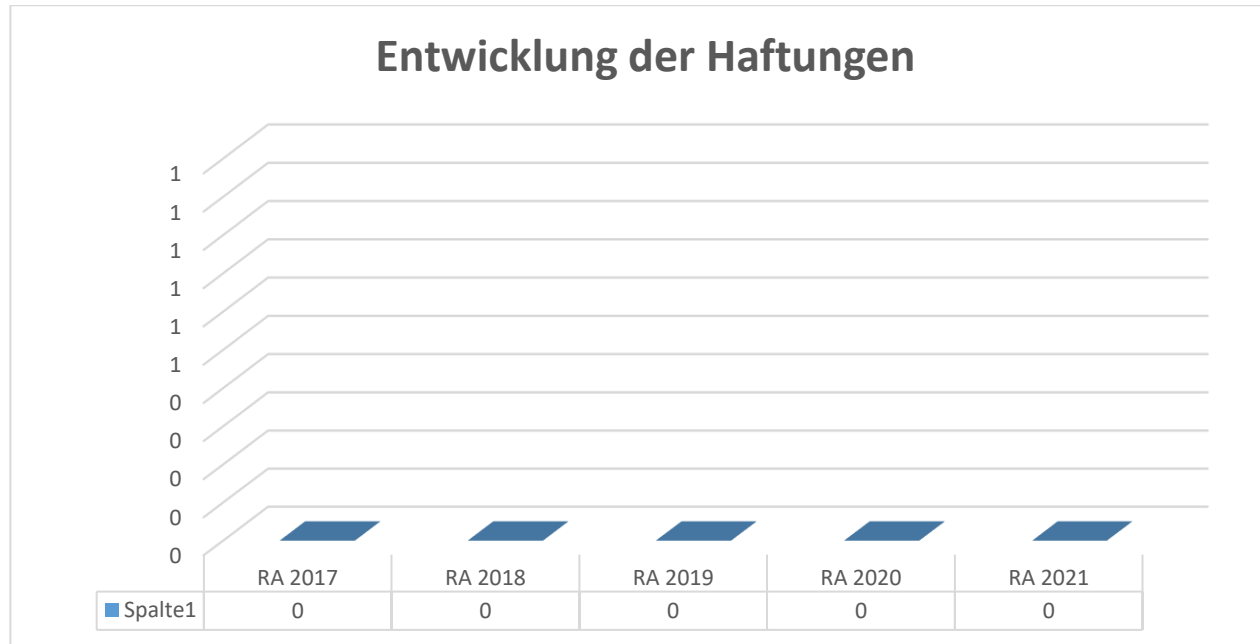
Erläuterung:

Bei den Leasingverpflichtungen handelt es sich nicht um Finanzschulden (z.B. Darlehen), sondern um Verwaltungsschulden. Unabhängig davon stellen Leasingverbindlichkeiten Leistungsverpflichtungen für die Gemeinden dar und sind daher bei einer allfälligen Finanzlagenberechnung entsprechend zu berücksichtigen.

Die Leasingverpflichtungen sind mit Beginn des Jahres 2020 in einer eigenen Anlage gemäß VRV 2015 festzuhalten.

Begründung durch die Gemeinde:

Die Marktgemeinde Großdietmanns hat derzeit keine Leasingverpflichtungen.

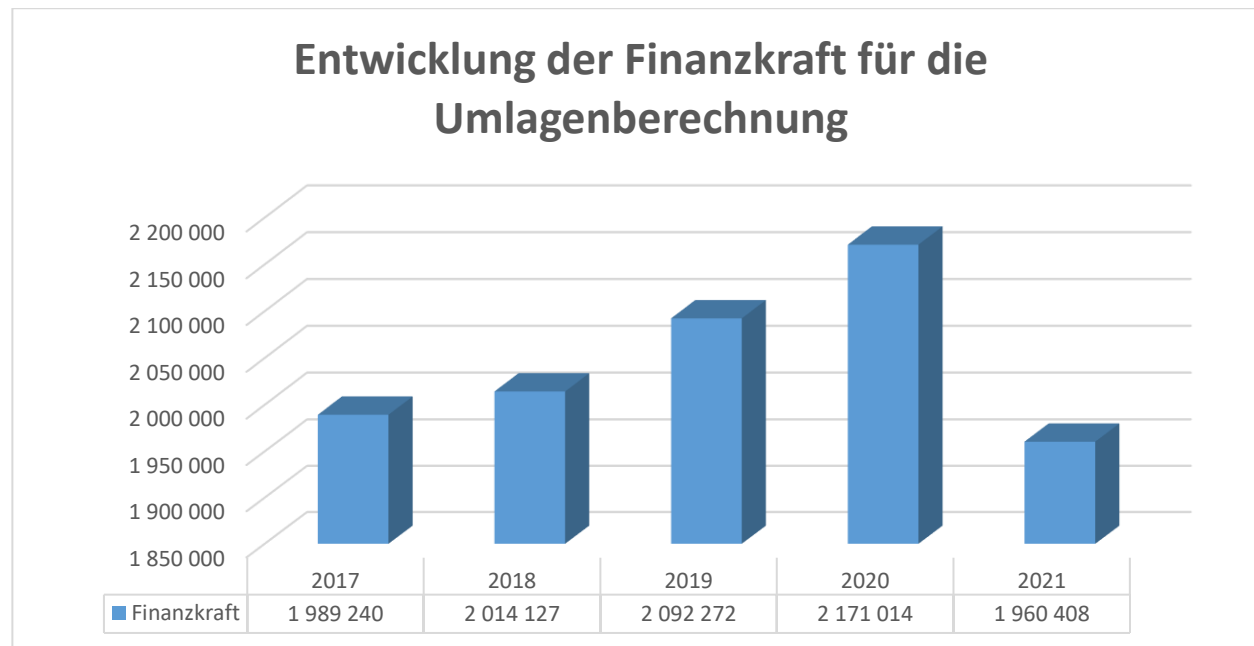


Erläuterung:

Eine Gemeinde darf Bürgschaften und sonstige Haftungen nur übernehmen, wenn hierfür ein besonderes Interesse der Gemeinde gegeben ist, der Schuldner nachweist, dass eine ordnungsgemäße Verzinsung und Tilgung gesichert ist, die Haftungen befristet sind, der Betrag, für den haftet wird, ziffernmäßig bestimmt ist und die Gemeinde den daraus folgenden Zahlungsverpflichtungen nachkommen kann (vgl. § 78 Abs. 1 NÖ Gemeindeordnung 1973).

Begründung durch die Gemeinde:

Die Gemeinde hat derzeit keine Haftungen.



Erläuterung:

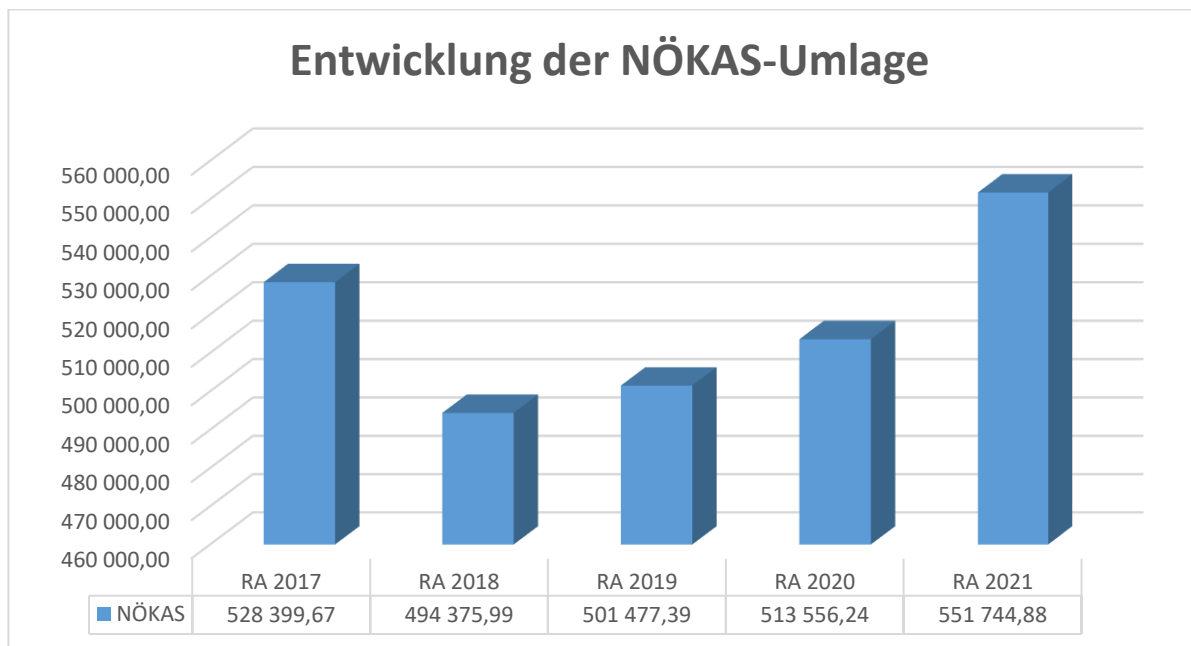
Die Finanzkraft einer Gemeinde wird aus den

- Erträgen der ausschließlichen Gemeindeabgaben ohne die Gebühren für die Benützung von Gemeindeeinrichtungen und -anlagen und ohne die Interessentenbeiträge von Grundstückseigentümern und Anrainern und
- Ertragsanteilen an den gemeinschaftlichen Bundesabgaben ohne Spielbankenabgabe

ermittelt.

Basis für die Ermittlung der Finanzkraft sind die tatsächlichen Beträge aufgrund der Rechnungsabschlüsse.

Die Darstellung der Entwicklung der Finanzkraft für die Umlagenberechnung hat insbesondere auf die Beitragsleistung der Gemeinden zum NÖ Krankenanstaltensprengel (NÖKAS) und zur Sozialumlage Auswirkungen. Eine Erhöhung oder Reduktion/Verminderung der Finanzkraft wirkt sich unmittelbar auf die Beitragsleistung aus.



Erläuterung:

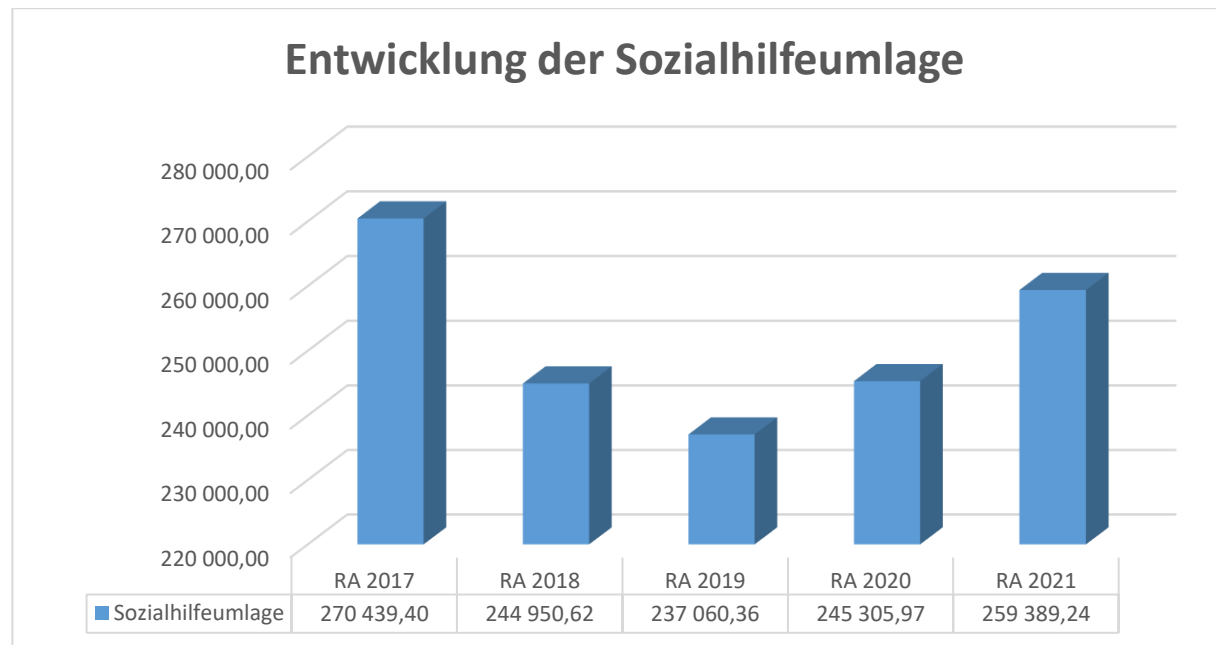
Das Landesgebiet ist Beitragsbezirk und Krankenanstaltensprengel für alle öffentlichen Krankenanstalten in Niederösterreich. Beitragsbezirk und Krankenanstaltensprengel sind ein Gemeindeverband. Dem Gemeindeverband gehören alle Gemeinden Niederösterreichs an. Der Gemeindeverband ist juristische Person, er hat seinen Sitz am Sitz der Landesregierung und trägt die Bezeichnung "NÖ Krankenanstaltensprengel" (§ 61 Abs. 1 NÖ Krankenanstaltengesetz - NÖ KAG).

Die Gemeinden haben an den NÖ Krankenanstaltensprengel monatliche Beiträge zu leisten. Berechnungsgrundlage bilden dabei die Volkszahl und die Finanzkraft der Gemeinden. Steigerungen bei der Volkszahl und bei der Finanzkraft führen daher zu höheren Beitragsleistungen bei den Gemeinden.

Diese monatlichen Beiträge werden von den der Gemeinde gebührenden monatlichen Vorschüsse auf die Ertragsanteile an den gemeinschaftlichen Bundesabgaben einbehalten.

Begründung durch die Gemeinde:

Im Jahre 2017 kam es durch das Land NÖ zu einer Umstellung bei der Abrechnung der Ertragsanteile, dadurch kam es zu 13 Abrechnungsmonaten, dies erklärt die Mehrausgaben im Rechnungsabschluss 2017. Wie in der Grafik ersichtlich steigen die Kosten im RA 2021 erheblich, dies ist nicht nur der normalen Steigerung, sondern auch den Rettungsbeiträgen geschuldet, die seit 2021 hier verrechnet werden.



Erläuterung:

Die Gemeinden haben jährlich einen Beitrag zu den vom Land zu tragenden Kosten der Sozialhilfe, die nicht durch Kostenbeitrags- und Ersatzleistungen oder durch sonstige für Zwecke der Sozialhilfe bestimmte Zuschüsse gedeckt sind, in der Höhe von 50 % an das Land zu entrichten (§ 44 NÖ Sozialhilfe-Ausführungsgesetz – NÖ SAG).

Die Leistungen für die Sozialhilfe-Umlage werden von der Landesregierung auf die einzelnen Gemeinden nach ihrer Finanzkraft (Finanzkraft für die Umlagenberechnung) aufgeteilt.

Diese monatlichen Beiträge werden von den der Gemeinde gebührenden monatlichen Vorschüssen auf die Ertragsanteile an den gemeinschaftlichen Bundesabgaben einbehalten.

Begründung durch die Gemeinde:

Im Jahre 2017 kam es durch das Land NÖ zu einer Umstellung bei der Abrechnung der Ertragsanteile, dadurch kam es zu 13 Abrechnungsmonaten, dies erklärt die Mehrausgaben im Rechnungsabschluss 2017.

Stichtag für die Erstellung des Rechnungsabschlusses

Der Stichtag für die Erstellung des Rechnungsabschlusses
wird mit 31.01.2022 festgelegt.

Stichtag für die Erstellung des Rechnungsabschlusses: Zeitpunkt, bis zu dem alle bekannten Tatbestände, bezogen auf den Rechnungsabschlussstichtag (31.12.), in das Rechnungswesen aufgenommen werden müssen (§ 67 Z.5 NÖGO 1973).

Nachweis der liquiden Mittel (Kassenbestand)

ZW	MVAG	Konto	Bezeichnung	IBAN	Stand 31.12.2020	Einzahlungen 2021	Auszahlungen 2021	Stand 31.12.2021	Auszug Nr.	Datum
3	1151	200002	Bar		1 305,38	17 102,12	16 765,62	1 641,88		
			Bar		1 305,38	17 102,12	16 765,62	1 641,88		
6	1151	210007	Festgeldkonto Kommunalkredit AG	AT78 2010 0403 3688 6700	514 414,11	0,00	514 414,11	0,00	1	01.01.2016
4	1151	210003	Raiba Oberes Waldviertel	AT87 3241 5000 0500 0187	435 933,37	5 118 988,11	5 319 407,92	235 513,56	251	31.12.2021
5	1151	210004	Raiffeisenbank Online Konto	AT70 3241 5090 0500 0187	2 242 112,13	1 551 475,54	575 511,32	3 218 076,35	7	31.12.2021
			Bankkonto		3 192 459,61	6 670 463,65	6 409 333,35	3 453 589,91		
10	1151	210010	Sparbuch Kautio n Arzt haus		416,52	0,00	416,52	0,00		
			Sparbuch		416,52	0,00	416,52	0,00		
2	1151	906001	Verrechnung		0,00	2 785 137,07	2 785 137,07	0,00		
			Verrechnung		0,00	2 785 137,07	2 785 137,07	0,00		
20	1152	294020	Erneuerungsrücklage Wasserleitung		59 009,48	11 006,20	1,55	70 014,13		
			Zahlungsmittelreserve		59 009,48	11 006,20	1,55	70 014,13		
			Gesamtsumme		3 253 190,99	9 483 709,04	9 211 654,11	3 525 245,92		

		Stand 31.12.2020	Stand 31.12.2021	Veränderung
1151	Kassa, Bankguthaben, Schecks	3 194 181,51	3 455 231,79	261 050,28
1152	Zahlungsmittelreserven	59 009,48	70 014,13	11 004,65
	Zahlungsmittelreserven für zweckgebundene Haushaltsrücklagen	59 009,48	70 014,13	11 004,65
B.III	Gesamtsumme liquide Mittel	3 253 190,99	3 525 245,92	272 054,93

Rechnungsabschluss 2021

Marktgemeinde Großdietmanns

Nachweis der liquiden Mittel (Kassenbestand)

ZW	MVAG	Konto	Bezeichnung	IBAN	Stand 31.12.2020	Einzahlungen 2021	Auszahlungen 2021	Stand 31.12.2021	Auszug Nr.	Datum
----	------	-------	-------------	------	---------------------	----------------------	----------------------	---------------------	------------	-------

Der vorliegende Rechnungsabschluss enthält alle im Rechnungszeitraum erfolgten Gebarungen. Er stimmt mit den Belegen und Aufzeichnungen in den Rechnungsbüchern überein. Die ausgewiesenen buchmäßigen Bestände stimmen mit den tatsächlich vorhandenen Bargeldbeständen und Bankbeständen überein.


Der Bürgermeister



Erhart Weissenböck

Der vorliegende Rechnungsabschluss wurde vom Prüfungsausschuss überprüft. Er ist sachlich und rechnerisch richtig.

Prüfungsausschussobfrau




Schimani Vanessa

Die Kassenverwalterin



Sandra Kitzler

Mitglied des Prüfungsausschusses



(Gemeinderat)

Ergebnishaushalt Gesamt 1. Ebene (Anlage 1a)
- interne Vergütungen enthalten

MVAG	Mittelverwendungs- und aufbringungsgruppen (1. Ebene)	RA 2021	VA 2021	RA - VA
211	Erträge aus der operativen Verwaltungstätigkeit	4 322 310,53	4 120 000,00	202 310,53
212	Erträge aus Transfers	1 167 204,26	1 205 600,00	-38 395,74
213	Finanzerträge	1 497,88	3 000,00	-1 502,12
21	Summe Erträge	5 491 012,67	5 328 600,00	162 412,67
221	Personalaufwand	808 172,34	714 900,00	93 272,34
222	Sachaufwand (ohne Transferaufwand)	2 858 705,65	2 903 900,00	-45 194,35
223	Transferaufwand (laufende Transfers und Kapitaltransfers)	1 442 197,90	1 369 300,00	72 897,90
224	Finanzaufwand	7 016,29	10 000,00	-2 983,71
22	Summe Aufwendungen	5 116 092,18	4 998 100,00	117 992,18
SA0	Saldo (0) Nettoergebnis (21 - 22)	374 920,49	330 500,00	44 420,49
230	Entnahmen von Haushaltsrücklagen			
240	Zuweisung an Haushaltsrücklagen	11 004,65	11 000,00	4,65
23	Summe Haushaltsrücklagen	-11 004,65	-11 000,00	-4,65
SA00	Nettoergebnis nach Zuweisung und Entnahmen von Haushaltsrücklagen (Saldo 0 +/- SU23)	363 915,84	319 500,00	44 415,84

Ergebnishaushalt Gesamt 1. und 2. Ebene (Anlage 1a)
- interne Vergütungen enthalten

MVAG	Mittelverwendungs- und aufbringungsgruppen (1. und 2. Ebene)	RA 2021	VA 2021	RA - VA
211	Erträge aus der operativen Verwaltungstätigkeit	4 322 310,53	4 120 000,00	202 310,53
2111	Erträge aus eigenen Abgaben	583 409,84	572 300,00	11 109,84
2112	Erträge aus Ertragsanteilen	2 010 027,63	1 927 100,00	82 927,63
2113	Erträge aus Gebühren	628 369,12	625 400,00	2 969,12
2114	Erträge aus Leistungen	100 241,70	94 700,00	5 541,70
2115	Erträge aus Besitz und wirtschaftlicher Tätigkeit	27 524,53	27 600,00	-75,47
2116	Erträge aus Veräußerung und sonstige Erträge	914 441,74	872 900,00	41 541,74
2117	Nicht finanzierungswirksame operative Erträge	58 295,97		58 295,97
212	Erträge aus Transfers	1 167 204,26	1 205 600,00	-38 395,74
2121	Transferertrag von Trägern des öffentlichen Rechts	951 007,21	1 001 800,00	-50 792,79
2122	Transferertrag von Beteiligungen			
2123	Transferertrag von Unternehmen (mit Finanzunternehmen)	7 975,00	7 900,00	75,00
2124	Transferertrag von Haushalten und Organisationen ohne Erwerbscharakter	1 438,00	3 500,00	-2 062,00
2125	Transferertrag vom Ausland			
2126	Investitions- und Tilgungszuschüsse zwischen Unternehmungen und Betrieben der Gebietskörperschaft und der Gebietskörperschaft			
2127	Nicht finanzierungswirksamer Transferertrag	206 784,05	192 400,00	14 384,05
213	Finanzerträge	1 497,88	3 000,00	-1 502,12
2131	Erträge aus Zinsen	1 497,88	3 000,00	-1 502,12
2132	Erträge aus Zinsen aus derivativen Finanzinstrumenten ohne Grundgeschäft			
2133	Erträge aus Gewinnentnahmen von marktbestimmten Betrieben			
2134	Sonstige Finanzerträge			
2135	Erträge aus Dividenden/Gewinnausschüttungen			
2136	Sonstige nicht finanzierungswirksame Finanzerträge			
21	Summe Erträge	5 491 012,67	5 328 600,00	162 412,67
221	Personalaufwand	808 172,34	714 900,00	93 272,34
2211	Personalaufwand (Bezüge, Nebengeb., Mehrleistungen)	583 707,17	561 900,00	21 807,17
2212	Gesetzlicher und freiwilliger Sozialaufwand	152 780,61	142 200,00	10 580,61
2213	Sonstiger Personalaufwand			
2214	Nicht finanzierungswirksamer Personalaufwand	71 684,56	10 800,00	60 884,56
222	Sachaufwand (ohne Transferaufwand)	2 858 705,65	2 903 900,00	-45 194,35
2221	Gebrauchs- und Verbrauchsgüter, Handelswaren	227 419,03	235 700,00	-8 280,97
2222	Verwaltungs- und Betriebsaufwand	86 260,04	93 700,00	-7 439,96
2223	Leasing- und Mietaufwand	5 378,99	5 800,00	-421,01
2224	Instandhaltung	161 104,28	222 500,00	-61 395,72
2225	Sonstiger Sachaufwand	1 244 787,67	1 247 900,00	-3 112,33
2226	Nicht finanzierungswirksamer Sachaufwand	1 133 755,64	1 098 300,00	35 455,64

MVAG	Mittelverwendungs- und aufbringungsgruppen (1. und 2. Ebene)	RA 2021	VA 2021	RA - VA
223	Transferaufwand (laufende Transfers und Kapitaltransfers)	1 442 197,90	1 369 300,00	72 897,90
2231	Transferaufwand an Träger des öffentlichen Rechts	1 103 490,21	1 087 100,00	16 390,21
2232	Transferaufwand an Beteiligungen			
2233	Transferaufwand an Unternehmen (mit Finanzunternehmen)	88 526,16	88 800,00	-273,84
2234	Transferaufwand an Haushalte und Organisationen ohne Erwerbscharakter	250 181,53	193 400,00	56 781,53
2235	Transferaufwand an das Ausland			
2236	Investitions- und Tilgungszuschüsse zwischen Unternehmungen und Betrieben der Gebietskörperschaft und der Gebietskörperschaft			
2237	Nicht finanzierungswirksamer Transferaufwand			
224	Finanzaufwand	7 016,29	10 000,00	-2 983,71
2241	Zinsen aus Finanzschulden, Finanzierungsleasing, Forderungskauf und derivativen Finanzinstrumenten mit Grundgeschäft	4 223,33	7 500,00	-3 276,67
2242	Zinsen und sonstige Aufwendungen aus derivativen Finanzinstrumenten ohne Grundgeschäft			
2243	Gewinnentnahmen von Unternehmungen und marktbestimmten Betrieben der Gebietskörperschaft (innerhalb der Gebietskörperschaft)			
2244	Sonstiger Finanzaufwand	2 792,96	2 500,00	292,96
2245	Nicht finanzierungswirksamer Finanzaufwand			
22	Summe Aufwendungen	5 116 092,18	4 998 100,00	117 992,18
SA0	Saldo (0) Nettoergebnis (21 - 22)	374 920,49	330 500,00	44 420,49
230	Entnahmen von Haushaltsrücklagen	0,00	0,00	0,00
2301	Entnahmen von Haushaltsrücklagen			
240	Zuweisung an Haushaltsrücklagen	11 004,65	11 000,00	4,65
2401	Zuweisung an Haushaltsrücklagen	11 004,65	11 000,00	4,65
23	Summe Haushaltsrücklagen	-11 004,65	-11 000,00	-4,65
SA00	Nettoergebnis nach Zuweisung und Entnahmen von Haushaltsrücklagen (Saldo 0 +/- SU23)	363 915,84	319 500,00	44 415,84

Ergebnishaushalt Bereichsbudget 1. und 2. Ebene (Anlage 1a)

Vertretungskörper und allgemeine Verwaltung (Gruppe 0)

MVAG	Mittelverwendungs- und aufbringungsgruppen (1. und 2. Ebene)	RA 2021	VA 2021	RA - VA
211	Erträge aus der operativen Verwaltungstätigkeit	47 223,21	45 500,00	1 723,21
2111	Erträge aus eigenen Abgaben			
2112	Erträge aus Ertragsanteilen			
2113	Erträge aus Gebühren			
2114	Erträge aus Leistungen	28 211,87	26 800,00	1 411,87
2115	Erträge aus Besitz und wirtschaftlicher Tätigkeit			
2116	Erträge aus Veräußerung und sonstige Erträge	17 369,81	18 700,00	-1 330,19
2117	Nicht finanzierungswirksame operative Erträge	1 641,53		1 641,53
212	Erträge aus Transfers	535,16	500,00	35,16
2121	Transferertrag von Trägern des öffentlichen Rechts			
2122	Transferertrag von Beteiligungen			
2123	Transferertrag von Unternehmen (mit Finanzunternehmen)			
2124	Transferertrag von Haushalten und Organisationen ohne Erwerbscharakter			
2125	Transferertrag vom Ausland			
2126	Investitions- und Tilgungszuschüsse zwischen Unternehmungen und Betrieben der Gebietskörperschaft und der Gebietskörperschaft			
2127	Nicht finanzierungswirksamer Transferertrag	535,16	500,00	35,16
213	Finanzerträge	0,00	0,00	0,00
2131	Erträge aus Zinsen			
2132	Erträge aus Zinsen aus derivativen Finanzinstrumenten ohne Grundgeschäft			
2133	Erträge aus Gewinnentnahmen von marktbestimmten Betrieben			
2134	Sonstige Finanzerträge			
2135	Erträge aus Dividenden/Gewinnausschüttungen			
2136	Sonstige nicht finanzierungswirksame Finanzerträge			
21	Summe Erträge	47 758,37	46 000,00	1 758,37
221	Personalaufwand	220 303,45	213 200,00	7 103,45
2211	Personalaufwand (Bezüge, Nebengeb., Mehrleistungen)	169 289,82	168 000,00	1 289,82
2212	Gesetzlicher und freiwilliger Sozialaufwand	45 008,38	41 500,00	3 508,38
2213	Sonstiger Personalaufwand			
2214	Nicht finanzierungswirksamer Personalaufwand	6 005,25	3 700,00	2 305,25
222	Sachaufwand (ohne Transferaufwand)	285 509,60	295 200,00	-9 690,40
2221	Gebrauchs- und Verbrauchsgüter, Handelswaren	19 514,90	22 000,00	-2 485,10
2222	Verwaltungs- und Betriebsaufwand	18 821,19	19 500,00	-678,81
2223	Leasing- und Mietaufwand			
2224	Instandhaltung	7 282,17	10 000,00	-2 717,83
2225	Sonstiger Sachaufwand	210 429,92	216 300,00	-5 870,08
2226	Nicht finanzierungswirksamer Sachaufwand	29 461,42	27 400,00	2 061,42

Vertretungskörper und allgemeine Verwaltung (Gruppe 0)

MVAG	Mittelverwendungs- und aufbringungsgruppen (1. und 2. Ebene)	RA 2021	VA 2021	RA - VA
223	Transferaufwand (laufende Transfers und Kapitaltransfers)	84 585,82	83 100,00	1 485,82
2231	Transferaufwand an Träger des öffentlichen Rechts	55 332,91	57 600,00	-2 267,09
2232	Transferaufwand an Beteiligungen			
2233	Transferaufwand an Unternehmen (mit Finanzunternehmen)	5 014,68	5 200,00	-185,32
2234	Transferaufwand an Haushalte und Organisationen ohne Erwerbscharakter	24 238,23	20 300,00	3 938,23
2235	Transferaufwand an das Ausland			
2236	Investitions- und Tilgungszuschüsse zwischen Unternehmungen und Betrieben der Gebietskörperschaft und der Gebietskörperschaft			
2237	Nicht finanzierungswirksamer Transferaufwand			
224	Finanzaufwand	0,00	0,00	0,00
2241	Zinsen aus Finanzschulden, Finanzierungsleasing, Forderungs Kauf und derivativen Finanzinstrumenten mit Grundgeschäft			
2242	Zinsen und sonstige Aufwendungen aus derivativen Finanzinstrumenten ohne Grundgeschäft			
2243	Gewinnentnahmen von Unternehmungen und marktbestimmten Betrieben der Gebietskörperschaft (innerhalb der Gebietskörperschaft)			
2244	Sonstiger Finanzaufwand			
2245	Nicht finanzierungswirksamer Finanzaufwand			
22	Summe Aufwendungen	590 398,87	591 500,00	-1 101,13
SA0	Saldo (0) Nettoergebnis (21 - 22)	-542 640,50	-545 500,00	2 859,50
230	Entnahmen von Haushaltsrücklagen	0,00	0,00	0,00
2301	Entnahmen von Haushaltsrücklagen			
240	Zuweisung an Haushaltsrücklagen	0,00	0,00	0,00
2401	Zuweisung an Haushaltsrücklagen			
23	Summe Haushaltsrücklagen	0,00	0,00	0,00
SA00	Nettoergebnis nach Zuweisung und Entnahmen von Haushaltsrücklagen (Saldo 0 +/- SU23)	-542 640,50	-545 500,00	2 859,50

Öffentliche Ordnung und Sicherheit (Gruppe 1)

MVAG	Mittelverwendungs- und aufbringungsgruppen (1. und 2. Ebene)	RA 2021	VA 2021	RA - VA
211	Erträge aus der operativen Verwaltungstätigkeit	41 398,29	37 600,00	3 798,29
2111	Erträge aus eigenen Abgaben			
2112	Erträge aus Ertragsanteilen			
2113	Erträge aus Gebühren			
2114	Erträge aus Leistungen	6 294,80	7 500,00	-1 205,20
2115	Erträge aus Besitz und wirtschaftlicher Tätigkeit			
2116	Erträge aus Veräußerung und sonstige Erträge	35 103,49	30 100,00	5 003,49
2117	Nicht finanzierungswirksame operative Erträge			
212	Erträge aus Transfers	21 796,38	21 800,00	-3,62
2121	Transferertrag von Trägern des öffentlichen Rechts			
2122	Transferertrag von Beteiligungen			
2123	Transferertrag von Unternehmen (mit Finanzunternehmen)			
2124	Transferertrag von Haushalten und Organisationen ohne Erwerbscharakter			
2125	Transferertrag vom Ausland			
2126	Investitions- und Tilgungszuschüsse zwischen Unternehmungen und Betrieben der Gebietskörperschaft und der Gebietskörperschaft			
2127	Nicht finanzierungswirksamer Transferertrag	21 796,38	21 800,00	-3,62
213	Finanzerträge	0,00	0,00	0,00
2131	Erträge aus Zinsen			
2132	Erträge aus Zinsen aus derivativen Finanzinstrumenten ohne Grundgeschäft			
2133	Erträge aus Gewinnentnahmen von marktbestimmten Betrieben			
2134	Sonstige Finanzerträge			
2135	Erträge aus Dividenden/Gewinnausschüttungen			
2136	Sonstige nicht finanzierungswirksame Finanzerträge			
21	Summe Erträge	63 194,67	59 400,00	3 794,67
221	Personalaufwand	72,52	100,00	-27,48
2211	Personalaufwand (Bezüge, Nebengeb., Mehrleistungen)	57,98	100,00	-42,02
2212	Gesetzlicher und freiwilliger Sozialaufwand	14,54		14,54
2213	Sonstiger Personalaufwand			
2214	Nicht finanzierungswirksamer Personalaufwand			
222	Sachaufwand (ohne Transferaufwand)	100 605,77	97 100,00	3 505,77
2221	Gebrauchs- und Verbrauchsgüter, Handelswaren	33,12		33,12
2222	Verwaltungs- und Betriebsaufwand	1 630,10	1 600,00	30,10
2223	Leasing- und Mietaufwand			
2224	Instandhaltung		2 500,00	-2 500,00
2225	Sonstiger Sachaufwand	45 929,41	40 000,00	5 929,41
2226	Nicht finanzierungswirksamer Sachaufwand	53 013,14	53 000,00	13,14

Öffentliche Ordnung und Sicherheit (Gruppe 1)

MVAG	Mittelverwendungs- und aufbringungsgruppen (1. und 2. Ebene)	RA 2021	VA 2021	RA - VA
223	Transferaufwand (laufende Transfers und Kapitaltransfers)	31 927,12	32 500,00	-572,88
2231	Transferaufwand an Träger des öffentlichen Rechts	31 197,12	30 000,00	1 197,12
2232	Transferaufwand an Beteiligungen			
2233	Transferaufwand an Unternehmen (mit Finanzunternehmen)			
2234	Transferaufwand an Haushalte und Organisationen ohne Erwerbscharakter	730,00	2 500,00	-1 770,00
2235	Transferaufwand an das Ausland			
2236	Investitions- und Tilgungszuschüsse zwischen Unternehmungen und Betrieben der Gebietskörperschaft und der Gebietskörperschaft			
2237	Nicht finanzierungswirksamer Transferaufwand			
224	Finanzaufwand	0,00	0,00	0,00
2241	Zinsen aus Finanzschulden, Finanzierungsleasing, Forderungskauf und derivativen Finanzinstrumenten mit Grundgeschäft			
2242	Zinsen und sonstige Aufwendungen aus derivativen Finanzinstrumenten ohne Grundgeschäft			
2243	Gewinnentnahmen von Unternehmungen und marktbestimmten Betrieben der Gebietskörperschaft (innerhalb der Gebietskörperschaft)			
2244	Sonstiger Finanzaufwand			
2245	Nicht finanzierungswirksamer Finanzaufwand			
22	Summe Aufwendungen	132 605,41	129 700,00	2 905,41
SA0	Saldo (0) Nettoergebnis (21 - 22)	-69 410,74	-70 300,00	889,26
230	Entnahmen von Haushaltsrücklagen	0,00	0,00	0,00
2301	Entnahmen von Haushaltsrücklagen			
240	Zuweisung an Haushaltsrücklagen	0,00	0,00	0,00
2401	Zuweisung an Haushaltsrücklagen			
23	Summe Haushaltsrücklagen	0,00	0,00	0,00
SA00	Nettoergebnis nach Zuweisung und Entnahmen von Haushaltsrücklagen (Saldo 0 +/- SU23)	-69 410,74	-70 300,00	889,26

Unterricht, Erziehung, Sport und Wissenschaft (Gruppe 2)

MVAG	Mittelverwendungs- und aufbringungsgruppen (1. und 2. Ebene)	RA 2021	VA 2021	RA - VA
211	Erträge aus der operativen Verwaltungstätigkeit	94 302,77	86 100,00	8 202,77
2111	Erträge aus eigenen Abgaben			
2112	Erträge aus Ertragsanteilen			
2113	Erträge aus Gebühren			
2114	Erträge aus Leistungen	47 291,81	41 600,00	5 691,81
2115	Erträge aus Besitz und wirtschaftlicher Tätigkeit			
2116	Erträge aus Veräußerung und sonstige Erträge	41 825,36	44 500,00	-2 674,64
2117	Nicht finanzierungswirksame operative Erträge	5 185,60		5 185,60
212	Erträge aus Transfers	42 129,97	37 700,00	4 429,97
2121	Transferertrag von Trägern des öffentlichen Rechts	25 141,79	25 500,00	-358,21
2122	Transferertrag von Beteiligungen			
2123	Transferertrag von Unternehmen (mit Finanzunternehmen)			
2124	Transferertrag von Haushalten und Organisationen ohne Erwerbscharakter			
2125	Transferertrag vom Ausland			
2126	Investitions- und Tilgungszuschüsse zwischen Unternehmungen und Betrieben der Gebietskörperschaft und der Gebietskörperschaft			
2127	Nicht finanzierungswirksamer Transferertrag	16 988,18	12 200,00	4 788,18
213	Finanzerträge	0,00	0,00	0,00
2131	Erträge aus Zinsen			
2132	Erträge aus Zinsen aus derivativen Finanzinstrumenten ohne Grundgeschäft			
2133	Erträge aus Gewinnentnahmen von marktbestimmten Betrieben			
2134	Sonstige Finanzerträge			
2135	Erträge aus Dividenden/Gewinnausschüttungen			
2136	Sonstige nicht finanzierungswirksame Finanzerträge			
21	Summe Erträge	136 432,74	123 800,00	12 632,74
221	Personalaufwand	320 623,21	313 200,00	7 423,21
2211	Personalaufwand (Bezüge, Nebengeb., Mehrleistungen)	248 508,97	246 000,00	2 508,97
2212	Gesetzlicher und freiwilliger Sozialaufwand	66 354,81	64 600,00	1 754,81
2213	Sonstiger Personalaufwand			
2214	Nicht finanzierungswirksamer Personalaufwand	5 759,43	2 600,00	3 159,43
222	Sachaufwand (ohne Transferaufwand)	340 356,37	333 300,00	7 056,37
2221	Gebrauchs- und Verbrauchsgüter, Handelswaren	59 639,04	58 200,00	1 439,04
2222	Verwaltungs- und Betriebsaufwand	16 210,70	20 700,00	-4 489,30
2223	Leasing- und Mietaufwand			
2224	Instandhaltung	16 937,65	18 500,00	-1 562,35
2225	Sonstiger Sachaufwand	142 432,44	138 300,00	4 132,44
2226	Nicht finanzierungswirksamer Sachaufwand	105 136,54	97 600,00	7 536,54

Unterricht, Erziehung, Sport und Wissenschaft (Gruppe 2)

MVAG	Mittelverwendungs- und aufbringungsgruppen (1. und 2. Ebene)	RA 2021	VA 2021	RA - VA
223	Transferaufwand (laufende Transfers und Kapitaltransfers)	132 198,56	138 400,00	-6 201,44
2231	Transferaufwand an Träger des öffentlichen Rechts	129 198,56	131 400,00	-2 201,44
2232	Transferaufwand an Beteiligungen			
2233	Transferaufwand an Unternehmen (mit Finanzunternehmen)			
2234	Transferaufwand an Haushalte und Organisationen ohne Erwerbscharakter	3 000,00	7 000,00	-4 000,00
2235	Transferaufwand an das Ausland			
2236	Investitions- und Tilgungszuschüsse zwischen Unternehmungen und Betrieben der Gebietskörperschaft und der Gebietskörperschaft			
2237	Nicht finanzierungswirksamer Transferaufwand			
224	Finanzaufwand	486,13	500,00	-13,87
2241	Zinsen aus Finanzschulden, Finanzierungsleasing, Forderungskauf und derivativen Finanzinstrumenten mit Grundgeschäft	486,13	500,00	-13,87
2242	Zinsen und sonstige Aufwendungen aus derivativen Finanzinstrumenten ohne Grundgeschäft			
2243	Gewinnentnahmen von Unternehmungen und marktbestimmten Betrieben der Gebietskörperschaft (innerhalb der Gebietskörperschaft)			
2244	Sonstiger Finanzaufwand			
2245	Nicht finanzierungswirksamer Finanzaufwand			
22	Summe Aufwendungen	793 664,27	785 400,00	8 264,27
SA0	Saldo (0) Nettoergebnis (21 - 22)	-657 231,53	-661 600,00	4 368,47
230	Entnahmen von Haushaltsrücklagen	0,00	0,00	0,00
2301	Entnahmen von Haushaltsrücklagen			
240	Zuweisung an Haushaltsrücklagen	0,00	0,00	0,00
2401	Zuweisung an Haushaltsrücklagen			
23	Summe Haushaltsrücklagen	0,00	0,00	0,00
SA00	Nettoergebnis nach Zuweisung und Entnahmen von Haushaltsrücklagen (Saldo 0 +/- SU23)	-657 231,53	-661 600,00	4 368,47

Kunst, Kultur und Kultus (Gruppe 3)

MVAG	Mittelverwendungs- und aufbringungsgruppen (1. und 2. Ebene)	RA 2021	VA 2021	RA - VA
211	Erträge aus der operativen Verwaltungstätigkeit	2 912,30	0,00	2 912,30
2111	Erträge aus eigenen Abgaben			
2112	Erträge aus Ertragsanteilen			
2113	Erträge aus Gebühren			
2114	Erträge aus Leistungen			
2115	Erträge aus Besitz und wirtschaftlicher Tätigkeit			
2116	Erträge aus Veräußerung und sonstige Erträge			
2117	Nicht finanzierungswirksame operative Erträge	2 912,30		2 912,30
212	Erträge aus Transfers	0,00	0,00	0,00
2121	Transferertrag von Trägern des öffentlichen Rechts			
2122	Transferertrag von Beteiligungen			
2123	Transferertrag von Unternehmen (mit Finanzunternehmen)			
2124	Transferertrag von Haushalten und Organisationen ohne Erwerbscharakter			
2125	Transferertrag vom Ausland			
2126	Investitions- und Tilgungszuschüsse zwischen Unternehmungen und Betrieben der Gebietskörperschaft und der Gebietskörperschaft			
2127	Nicht finanzierungswirksamer Transferertrag			
213	Finanzerträge	0,00	0,00	0,00
2131	Erträge aus Zinsen			
2132	Erträge aus Zinsen aus derivativen Finanzinstrumenten ohne Grundgeschäft			
2133	Erträge aus Gewinnentnahmen von marktbestimmten Betrieben			
2134	Sonstige Finanzerträge			
2135	Erträge aus Dividenden/Gewinnausschüttungen			
2136	Sonstige nicht finanzierungswirksame Finanzerträge			
21	Summe Erträge	2 912,30	0,00	2 912,30
221	Personalaufwand	48 034,40	42 600,00	5 434,40
2211	Personalaufwand (Bezüge, Nebengeb., Mehrleistungen)	38 373,41	33 600,00	4 773,41
2212	Gesetzlicher und freiwilliger Sozialaufwand	9 660,99	8 500,00	1 160,99
2213	Sonstiger Personalaufwand			
2214	Nicht finanzierungswirksamer Personalaufwand		500,00	-500,00
222	Sachaufwand (ohne Transferaufwand)	5 250,83	8 200,00	-2 949,17
2221	Gebrauchs- und Verbrauchsgüter, Handelswaren	1 672,69	2 400,00	-727,31
2222	Verwaltungs- und Betriebsaufwand	1 904,67	2 100,00	-195,33
2223	Leasing- und Mietaufwand			
2224	Instandhaltung	690,48	2 500,00	-1 809,52
2225	Sonstiger Sachaufwand	587,54	800,00	-212,46
2226	Nicht finanzierungswirksamer Sachaufwand	395,45	400,00	-4,55

Kunst, Kultur und Kultus (Gruppe 3)

MVAG	Mittelverwendungs- und aufbringungsgruppen (1. und 2. Ebene)	RA 2021	VA 2021	RA - VA
223	Transferaufwand (laufende Transfers und Kapitaltransfers)	15 100,00	16 000,00	-900,00
2231	Transferaufwand an Träger des öffentlichen Rechts			
2232	Transferaufwand an Beteiligungen			
2233	Transferaufwand an Unternehmen (mit Finanzunternehmen)			
2234	Transferaufwand an Haushalte und Organisationen ohne Erwerbscharakter	15 100,00	16 000,00	-900,00
2235	Transferaufwand an das Ausland			
2236	Investitions- und Tilgungszuschüsse zwischen Unternehmungen und Betrieben der Gebietskörperschaft und der Gebietskörperschaft			
2237	Nicht finanzierungswirksamer Transferaufwand			
224	Finanzaufwand	0,00	0,00	0,00
2241	Zinsen aus Finanzschulden, Finanzierungsleasing, Forderungskauf und derivativen Finanzinstrumenten mit Grundgeschäft			
2242	Zinsen und sonstige Aufwendungen aus derivativen Finanzinstrumenten ohne Grundgeschäft			
2243	Gewinnentnahmen von Unternehmungen und marktbestimmten Betrieben der Gebietskörperschaft (innerhalb der Gebietskörperschaft)			
2244	Sonstiger Finanzaufwand			
2245	Nicht finanzierungswirksamer Finanzaufwand			
22	Summe Aufwendungen	68 385,23	66 800,00	1 585,23
SA0	Saldo (0) Nettoergebnis (21 - 22)	-65 472,93	-66 800,00	1 327,07
230	Entnahmen von Haushaltsrücklagen	0,00	0,00	0,00
2301	Entnahmen von Haushaltsrücklagen			
240	Zuweisung an Haushaltsrücklagen	0,00	0,00	0,00
2401	Zuweisung an Haushaltsrücklagen			
23	Summe Haushaltsrücklagen	0,00	0,00	0,00
SA00	Nettoergebnis nach Zuweisung und Entnahmen von Haushaltsrücklagen (Saldo 0 +/- SU23)	-65 472,93	-66 800,00	1 327,07

Soziale Wohlfahrt und Wohnbauförderung (Gruppe 4)

MVAG	Mittelverwendungs- und aufbringungsgruppen (1. und 2. Ebene)	RA 2021	VA 2021	RA - VA
211	Erträge aus der operativen Verwaltungstätigkeit	410,00	500,00	-90,00
2111	Erträge aus eigenen Abgaben			
2112	Erträge aus Ertragsanteilen			
2113	Erträge aus Gebühren			
2114	Erträge aus Leistungen			
2115	Erträge aus Besitz und wirtschaftlicher Tätigkeit			
2116	Erträge aus Veräußerung und sonstige Erträge	410,00	500,00	-90,00
2117	Nicht finanzierungswirksame operative Erträge			
212	Erträge aus Transfers	0,00	0,00	0,00
2121	Transferertrag von Trägern des öffentlichen Rechts			
2122	Transferertrag von Beteiligungen			
2123	Transferertrag von Unternehmen (mit Finanzunternehmen)			
2124	Transferertrag von Haushalten und Organisationen ohne Erwerbscharakter			
2125	Transferertrag vom Ausland			
2126	Investitions- und Tilgungszuschüsse zwischen Unternehmungen und Betrieben der Gebietskörperschaft und der Gebietskörperschaft			
2127	Nicht finanzierungswirksamer Transferertrag			
213	Finanzerträge	0,00	0,00	0,00
2131	Erträge aus Zinsen			
2132	Erträge aus Zinsen aus derivativen Finanzinstrumenten ohne Grundgeschäft			
2133	Erträge aus Gewinnentnahmen von marktbestimmten Betrieben			
2134	Sonstige Finanzerträge			
2135	Erträge aus Dividenden/Gewinnausschüttungen			
2136	Sonstige nicht finanzierungswirksame Finanzerträge			
21	Summe Erträge	410,00	500,00	-90,00
221	Personalaufwand	0,00	0,00	0,00
2211	Personalaufwand (Bezüge, Nebengeb., Mehrleistungen)			
2212	Gesetzlicher und freiwilliger Sozialaufwand			
2213	Sonstiger Personalaufwand			
2214	Nicht finanzierungswirksamer Personalaufwand			
222	Sachaufwand (ohne Transferaufwand)	340,00	800,00	-460,00
2221	Gebrauchs- und Verbrauchsgüter, Handelswaren			
2222	Verwaltungs- und Betriebsaufwand	340,00	800,00	-460,00
2223	Leasing- und Mietaufwand			
2224	Instandhaltung			
2225	Sonstiger Sachaufwand			
2226	Nicht finanzierungswirksamer Sachaufwand			

Soziale Wohlfahrt und Wohnbauförderung (Gruppe 4)

MVAG	Mittelverwendungs- und aufbringungsgruppen (1. und 2. Ebene)	RA 2021	VA 2021	RA - VA
223	Transferaufwand (laufende Transfers und Kapitaltransfers)	515 562,21	434 500,00	81 062,21
2231	Transferaufwand an Träger des öffentlichen Rechts	328 337,89	308 000,00	20 337,89
2232	Transferaufwand an Beteiligungen			
2233	Transferaufwand an Unternehmen (mit Finanzunternehmen)			
2234	Transferaufwand an Haushalte und Organisationen ohne Erwerbscharakter	187 224,32	126 500,00	60 724,32
2235	Transferaufwand an das Ausland			
2236	Investitions- und Tilgungszuschüsse zwischen Unternehmungen und Betrieben der Gebietskörperschaft und der Gebietskörperschaft			
2237	Nicht finanzierungswirksamer Transferaufwand			
224	Finanzaufwand	0,00	0,00	0,00
2241	Zinsen aus Finanzschulden, Finanzierungsleasing, Forderungs Kauf und derivativen Finanzinstrumenten mit Grundgeschäft			
2242	Zinsen und sonstige Aufwendungen aus derivativen Finanzinstrumenten ohne Grundgeschäft			
2243	Gewinnentnahmen von Unternehmungen und marktbestimmten Betrieben der Gebietskörperschaft (innerhalb der Gebietskörperschaft)			
2244	Sonstiger Finanzaufwand			
2245	Nicht finanzierungswirksamer Finanzaufwand			
22	Summe Aufwendungen	515 902,21	435 300,00	80 602,21
SA0	Saldo (0) Nettoergebnis (21 - 22)	-515 492,21	-434 800,00	-80 692,21
230	Entnahmen von Haushaltsrücklagen	0,00	0,00	0,00
2301	Entnahmen von Haushaltsrücklagen			
240	Zuweisung an Haushaltsrücklagen	0,00	0,00	0,00
2401	Zuweisung an Haushaltsrücklagen			
23	Summe Haushaltsrücklagen	0,00	0,00	0,00
SA00	Nettoergebnis nach Zuweisung und Entnahmen von Haushaltsrücklagen (Saldo 0 +/- SU23)	-515 492,21	-434 800,00	-80 692,21

Gesundheit (Gruppe 5)

MVAG	Mittelverwendungs- und aufbringungsgruppen (1. und 2. Ebene)	RA 2021	VA 2021	RA - VA
211	Erträge aus der operativen Verwaltungstätigkeit	9 002,75	9 400,00	-397,25
2111	Erträge aus eigenen Abgaben			
2112	Erträge aus Ertragsanteilen			
2113	Erträge aus Gebühren			
2114	Erträge aus Leistungen			
2115	Erträge aus Besitz und wirtschaftlicher Tätigkeit			
2116	Erträge aus Veräußerung und sonstige Erträge	9 002,75	9 400,00	-397,25
2117	Nicht finanzierungswirksame operative Erträge			
212	Erträge aus Transfers	0,00	1 000,00	-1 000,00
2121	Transferertrag von Trägern des öffentlichen Rechts			
2122	Transferertrag von Beteiligungen			
2123	Transferertrag von Unternehmen (mit Finanzunternehmen)			
2124	Transferertrag von Haushalten und Organisationen ohne Erwerbscharakter		1 000,00	-1 000,00
2125	Transferertrag vom Ausland			
2126	Investitions- und Tilgungszuschüsse zwischen Unternehmungen und Betrieben der Gebietskörperschaft und der Gebietskörperschaft			
2127	Nicht finanzierungswirksamer Transferertrag			
213	Finanzerträge	0,00	0,00	0,00
2131	Erträge aus Zinsen			
2132	Erträge aus Zinsen aus derivativen Finanzinstrumenten ohne Grundgeschäft			
2133	Erträge aus Gewinnentnahmen von marktbestimmten Betrieben			
2134	Sonstige Finanzerträge			
2135	Erträge aus Dividenden/Gewinnausschüttungen			
2136	Sonstige nicht finanzierungswirksame Finanzerträge			
21	Summe Erträge	9 002,75	10 400,00	-1 397,25
221	Personalaufwand	3 820,61	3 300,00	520,61
2211	Personalaufwand (Bezüge, Nebengeb., Mehrleistungen)	3 495,15	3 100,00	395,15
2212	Gesetzlicher und freiwilliger Sozialaufwand	325,46	200,00	125,46
2213	Sonstiger Personalaufwand			
2214	Nicht finanzierungswirksamer Personalaufwand			
222	Sachaufwand (ohne Transferaufwand)	7 430,28	6 400,00	1 030,28
2221	Gebrauchs- und Verbrauchsgüter, Handelswaren			
2222	Verwaltungs- und Betriebsaufwand	577,56	500,00	77,56
2223	Leasing- und Mietaufwand			
2224	Instandhaltung	638,10	500,00	138,10
2225	Sonstiger Sachaufwand	4 133,39	4 300,00	-166,61
2226	Nicht finanzierungswirksamer Sachaufwand	2 081,23	1 100,00	981,23

Gesundheit (Gruppe 5)

MVAG	Mittelverwendungs- und aufbringungsgruppen (1. und 2. Ebene)	RA 2021	VA 2021	RA - VA
223	Transferaufwand (laufende Transfers und Kapitaltransfers)	559 423,73	561 100,00	-1 676,27
2231	Transferaufwand an Träger des öffentlichen Rechts	559 423,73	560 100,00	-676,27
2232	Transferaufwand an Beteiligungen			
2233	Transferaufwand an Unternehmen (mit Finanzunternehmen)			
2234	Transferaufwand an Haushalte und Organisationen ohne Erwerbscharakter		1 000,00	-1 000,00
2235	Transferaufwand an das Ausland			
2236	Investitions- und Tilgungszuschüsse zwischen Unternehmungen und Betrieben der Gebietskörperschaft und der Gebietskörperschaft			
2237	Nicht finanzierungswirksamer Transferaufwand			
224	Finanzaufwand	0,00	0,00	0,00
2241	Zinsen aus Finanzschulden, Finanzierungsleasing, Forderungs Kauf und derivativen Finanzinstrumenten mit Grundgeschäft			
2242	Zinsen und sonstige Aufwendungen aus derivativen Finanzinstrumenten ohne Grundgeschäft			
2243	Gewinnentnahmen von Unternehmungen und marktbestimmten Betrieben der Gebietskörperschaft (innerhalb der Gebietskörperschaft)			
2244	Sonstiger Finanzaufwand			
2245	Nicht finanzierungswirksamer Finanzaufwand			
22	Summe Aufwendungen	570 674,62	570 800,00	-125,38
SA0	Saldo (0) Nettoergebnis (21 - 22)	-561 671,87	-560 400,00	-1 271,87
230	Entnahmen von Haushaltsrücklagen	0,00	0,00	0,00
2301	Entnahmen von Haushaltsrücklagen			
240	Zuweisung an Haushaltsrücklagen	0,00	0,00	0,00
2401	Zuweisung an Haushaltsrücklagen			
23	Summe Haushaltsrücklagen	0,00	0,00	0,00
SA00	Nettoergebnis nach Zuweisung und Entnahmen von Haushaltsrücklagen (Saldo 0 +/- SU23)	-561 671,87	-560 400,00	-1 271,87

Straßen- und Wasserbau, Verkehr (Gruppe 6)

MVAG	Mittelverwendungs- und aufbringungsgruppen (1. und 2. Ebene)	RA 2021	VA 2021	RA - VA
211	Erträge aus der operativen Verwaltungstätigkeit	27 356,69	88 000,00	-60 643,31
2111	Erträge aus eigenen Abgaben			
2112	Erträge aus Ertragsanteilen			
2113	Erträge aus Gebühren			
2114	Erträge aus Leistungen			
2115	Erträge aus Besitz und wirtschaftlicher Tätigkeit			
2116	Erträge aus Veräußerung und sonstige Erträge	27 356,69	88 000,00	-60 643,31
2117	Nicht finanzierungswirksame operative Erträge			
212	Erträge aus Transfers	114 263,25	131 000,00	-16 736,75
2121	Transferertrag von Trägern des öffentlichen Rechts	105 639,95	128 500,00	-22 860,05
2122	Transferertrag von Beteiligungen			
2123	Transferertrag von Unternehmen (mit Finanzunternehmen)			
2124	Transferertrag von Haushalten und Organisationen ohne Erwerbscharakter	1 438,00	2 500,00	-1 062,00
2125	Transferertrag vom Ausland			
2126	Investitions- und Tilgungszuschüsse zwischen Unternehmungen und Betrieben der Gebietskörperschaft und der Gebietskörperschaft			
2127	Nicht finanzierungswirksamer Transferertrag	7 185,30		7 185,30
213	Finanzerträge	0,00	0,00	0,00
2131	Erträge aus Zinsen			
2132	Erträge aus Zinsen aus derivativen Finanzinstrumenten ohne Grundgeschäft			
2133	Erträge aus Gewinnentnahmen von marktbestimmten Betrieben			
2134	Sonstige Finanzerträge			
2135	Erträge aus Dividenden/Gewinnausschüttungen			
2136	Sonstige nicht finanzierungswirksame Finanzerträge			
21	Summe Erträge	141 619,94	219 000,00	-77 380,06
221	Personalaufwand	50 191,59	29 600,00	20 591,59
2211	Personalaufwand (Bezüge, Nebengeb., Mehrleistungen)	27 342,55	23 000,00	4 342,55
2212	Gesetzlicher und freiwilliger Sozialaufwand	6 815,83	5 700,00	1 115,83
2213	Sonstiger Personalaufwand			
2214	Nicht finanzierungswirksamer Personalaufwand	16 033,21	900,00	15 133,21
222	Sachaufwand (ohne Transferaufwand)	269 567,41	349 800,00	-80 232,59
2221	Gebrauchs- und Verbrauchsgüter, Handelswaren	7 903,57	6 300,00	1 603,57
2222	Verwaltungs- und Betriebsaufwand			
2223	Leasing- und Mietaufwand			
2224	Instandhaltung	19 308,80	30 000,00	-10 691,20
2225	Sonstiger Sachaufwand	34 155,30	113 000,00	-78 844,70
2226	Nicht finanzierungswirksamer Sachaufwand	208 199,74	200 500,00	7 699,74

Straßen- und Wasserbau, Verkehr (Gruppe 6)

MVAG	Mittelverwendungs- und aufbringungsgruppen (1. und 2. Ebene)	RA 2021	VA 2021	RA - VA
223	Transferaufwand (laufende Transfers und Kapitaltransfers)	0,00	0,00	0,00
2231	Transferaufwand an Träger des öffentlichen Rechts			
2232	Transferaufwand an Beteiligungen			
2233	Transferaufwand an Unternehmen (mit Finanzunternehmen)			
2234	Transferaufwand an Haushalte und Organisationen ohne Erwerbscharakter			
2235	Transferaufwand an das Ausland			
2236	Investitions- und Tilgungszuschüsse zwischen Unternehmungen und Betrieben der Gebietskörperschaft und der Gebietskörperschaft			
2237	Nicht finanzierungswirksamer Transferaufwand			
224	Finanzaufwand	113,20	100,00	13,20
2241	Zinsen aus Finanzschulden, Finanzierungsleasing, Forderungs Kauf und derivativen Finanzinstrumenten mit Grundgeschäft	113,20	100,00	13,20
2242	Zinsen und sonstige Aufwendungen aus derivativen Finanzinstrumenten ohne Grundgeschäft			
2243	Gewinnentnahmen von Unternehmungen und marktbestimmten Betrieben der Gebietskörperschaft (innerhalb der Gebietskörperschaft)			
2244	Sonstiger Finanzaufwand			
2245	Nicht finanzierungswirksamer Finanzaufwand			
22	Summe Aufwendungen	319 872,20	379 500,00	-59 627,80
SA0	Saldo (0) Nettoergebnis (21 - 22)	-178 252,26	-160 500,00	-17 752,26
230	Entnahmen von Haushaltsrücklagen	0,00	0,00	0,00
2301	Entnahmen von Haushaltsrücklagen			
240	Zuweisung an Haushaltsrücklagen	0,00	0,00	0,00
2401	Zuweisung an Haushaltsrücklagen			
23	Summe Haushaltsrücklagen	0,00	0,00	0,00
SA00	Nettoergebnis nach Zuweisung und Entnahmen von Haushaltsrücklagen (Saldo 0 +/- SU23)	-178 252,26	-160 500,00	-17 752,26

Wirtschaftsförderung (Gruppe 7)

MVAG	Mittelverwendungs- und aufbringungsgruppen (1. und 2. Ebene)	RA 2021	VA 2021	RA - VA
211	Erträge aus der operativen Verwaltungstätigkeit	5 873,69	7 100,00	-1 226,31
2111	Erträge aus eigenen Abgaben			
2112	Erträge aus Ertragsanteilen			
2113	Erträge aus Gebühren			
2114	Erträge aus Leistungen			
2115	Erträge aus Besitz und wirtschaftlicher Tätigkeit			
2116	Erträge aus Veräußerung und sonstige Erträge		7 100,00	-7 100,00
2117	Nicht finanzierungswirksame operative Erträge	5 873,69		5 873,69
212	Erträge aus Transfers	7 745,45	7 500,00	245,45
2121	Transferertrag von Trägern des öffentlichen Rechts	7 500,00	7 500,00	
2122	Transferertrag von Beteiligungen			
2123	Transferertrag von Unternehmen (mit Finanzunternehmen)			
2124	Transferertrag von Haushalten und Organisationen ohne Erwerbscharakter			
2125	Transferertrag vom Ausland			
2126	Investitions- und Tilgungszuschüsse zwischen Unternehmungen und Betrieben der Gebietskörperschaft und der Gebietskörperschaft			
2127	Nicht finanzierungswirksamer Transferertrag	245,45		245,45
213	Finanzerträge	0,00	0,00	0,00
2131	Erträge aus Zinsen			
2132	Erträge aus Zinsen aus derivativen Finanzinstrumenten ohne Grundgeschäft			
2133	Erträge aus Gewinnentnahmen von marktbestimmten Betrieben			
2134	Sonstige Finanzerträge			
2135	Erträge aus Dividenden/Gewinnausschüttungen			
2136	Sonstige nicht finanzierungswirksame Finanzerträge			
21	Summe Erträge	13 619,14	14 600,00	-980,86
221	Personalaufwand	4 641,87	2 200,00	2 441,87
2211	Personalaufwand (Bezüge, Nebengeb., Mehrleistungen)	3 710,85	1 800,00	1 910,85
2212	Gesetzlicher und freiwilliger Sozialaufwand	931,02	400,00	531,02
2213	Sonstiger Personalaufwand			
2214	Nicht finanzierungswirksamer Personalaufwand			
222	Sachaufwand (ohne Transferaufwand)	365 184,17	384 100,00	-18 915,83
2221	Gebrauchs- und Verbrauchsgüter, Handelswaren			
2222	Verwaltungs- und Betriebsaufwand			
2223	Leasing- und Mietaufwand			
2224	Instandhaltung	62 866,07	75 000,00	-12 133,93
2225	Sonstiger Sachaufwand		7 100,00	-7 100,00
2226	Nicht finanzierungswirksamer Sachaufwand	302 318,10	302 000,00	318,10

Wirtschaftsförderung (Gruppe 7)

MVAG	Mittelverwendungs- und aufbringungsgruppen (1. und 2. Ebene)	RA 2021	VA 2021	RA - VA
223	Transferaufwand (laufende Transfers und Kapitaltransfers)	23 130,63	23 700,00	-569,37
2231	Transferaufwand an Träger des öffentlichen Rechts			
2232	Transferaufwand an Beteiligungen			
2233	Transferaufwand an Unternehmen (mit Finanzunternehmen)	3 241,65	3 600,00	-358,35
2234	Transferaufwand an Haushalte und Organisationen ohne Erwerbscharakter	19 888,98	20 100,00	-211,02
2235	Transferaufwand an das Ausland			
2236	Investitions- und Tilgungszuschüsse zwischen Unternehmungen und Betrieben der Gebietskörperschaft und der Gebietskörperschaft			
2237	Nicht finanzierungswirksamer Transferaufwand			
224	Finanzaufwand	0,00	0,00	0,00
2241	Zinsen aus Finanzschulden, Finanzierungsleasing, Forderungskauf und derivativen Finanzinstrumenten mit Grundgeschäft			
2242	Zinsen und sonstige Aufwendungen aus derivativen Finanzinstrumenten ohne Grundgeschäft			
2243	Gewinnentnahmen von Unternehmungen und marktbestimmten Betrieben der Gebietskörperschaft (innerhalb der Gebietskörperschaft)			
2244	Sonstiger Finanzaufwand			
2245	Nicht finanzierungswirksamer Finanzaufwand			
22	Summe Aufwendungen	392 956,67	410 000,00	-17 043,33
SA0	Saldo (0) Nettoergebnis (21 - 22)	-379 337,53	-395 400,00	16 062,47
230	Entnahmen von Haushaltsrücklagen	0,00	0,00	0,00
2301	Entnahmen von Haushaltsrücklagen			
240	Zuweisung an Haushaltsrücklagen	0,00	0,00	0,00
2401	Zuweisung an Haushaltsrücklagen			
23	Summe Haushaltsrücklagen	0,00	0,00	0,00
SA00	Nettoergebnis nach Zuweisung und Entnahmen von Haushaltsrücklagen (Saldo 0 +/- SU23)	-379 337,53	-395 400,00	16 062,47

Dienstleistungen (Gruppe 8)

MVAG	Mittelverwendungs- und aufbringungsgruppen (1. und 2. Ebene)	RA 2021	VA 2021	RA - VA
211	Erträge aus der operativen Verwaltungstätigkeit	1 490 653,83	1 337 100,00	153 553,83
2111	Erträge aus eigenen Abgaben			
2112	Erträge aus Ertragsanteilen			
2113	Erträge aus Gebühren	628 369,12	625 400,00	2 969,12
2114	Erträge aus Leistungen	18 089,30	18 500,00	-410,70
2115	Erträge aus Besitz und wirtschaftlicher Tätigkeit	27 524,53	27 600,00	-75,47
2116	Erträge aus Veräußerung und sonstige Erträge	773 988,03	665 600,00	108 388,03
2117	Nicht finanzierungswirksame operative Erträge	42 682,85		42 682,85
212	Erträge aus Transfers	374 412,09	370 300,00	4 112,09
2121	Transferertrag von Trägern des öffentlichen Rechts	206 403,51	204 500,00	1 903,51
2122	Transferertrag von Beteiligungen			
2123	Transferertrag von Unternehmen (mit Finanzunternehmen)	7 975,00	7 900,00	75,00
2124	Transferertrag von Haushalten und Organisationen ohne Erwerbscharakter			
2125	Transferertrag vom Ausland			
2126	Investitions- und Tilgungszuschüsse zwischen Unternehmungen und Betrieben der Gebietskörperschaft und der Gebietskörperschaft			
2127	Nicht finanzierungswirksamer Transferertrag	160 033,58	157 900,00	2 133,58
213	Finanzerträge	0,00	0,00	0,00
2131	Erträge aus Zinsen			
2132	Erträge aus Zinsen aus derivativen Finanzinstrumenten ohne Grundgeschäft			
2133	Erträge aus Gewinnentnahmen von marktbestimmten Betrieben			
2134	Sonstige Finanzerträge			
2135	Erträge aus Dividenden/Gewinnausschüttungen			
2136	Sonstige nicht finanzierungswirksame Finanzerträge			
21	Summe Erträge	1 865 065,92	1 707 400,00	157 665,92
221	Personalaufwand	160 484,69	110 700,00	49 784,69
2211	Personalaufwand (Bezüge, Nebengeb., Mehrleistungen)	92 928,44	86 300,00	6 628,44
2212	Gesetzlicher und freiwilliger Sozialaufwand	23 669,58	21 300,00	2 369,58
2213	Sonstiger Personalaufwand			
2214	Nicht finanzierungswirksamer Personalaufwand	43 886,67	3 100,00	40 786,67
222	Sachaufwand (ohne Transferaufwand)	1 461 249,55	1 404 900,00	56 349,55
2221	Gebrauchs- und Verbrauchsgüter, Handelswaren	138 655,71	146 800,00	-8 144,29
2222	Verwaltungs- und Betriebsaufwand	46 775,82	48 500,00	-1 724,18
2223	Leasing- und Mietaufwand	5 378,99	5 800,00	-421,01
2224	Instandhaltung	53 381,01	83 500,00	-30 118,99
2225	Sonstiger Sachaufwand	783 908,00	704 000,00	79 908,00
2226	Nicht finanzierungswirksamer Sachaufwand	433 150,02	416 300,00	16 850,02

Dienstleistungen (Gruppe 8)

MVAG	Mittelverwendungs- und aufbringungsgruppen (1. und 2. Ebene)	RA 2021	VA 2021	RA - VA
223	Transferaufwand (laufende Transfers und Kapitaltransfers)	80 269,83	80 000,00	269,83
2231	Transferaufwand an Träger des öffentlichen Rechts			
2232	Transferaufwand an Beteiligungen			
2233	Transferaufwand an Unternehmen (mit Finanzunternehmen)	80 269,83	80 000,00	269,83
2234	Transferaufwand an Haushalte und Organisationen ohne Erwerbscharakter			
2235	Transferaufwand an das Ausland			
2236	Investitions- und Tilgungszuschüsse zwischen Unternehmungen und Betrieben der Gebietskörperschaft und der Gebietskörperschaft			
2237	Nicht finanzierungswirksamer Transferaufwand			
224	Finanzaufwand	3 624,00	6 900,00	-3 276,00
2241	Zinsen aus Finanzschulden, Finanzierungsleasing, Forderungs Kauf und derivativen Finanzinstrumenten mit Grundgeschäft	3 624,00	6 900,00	-3 276,00
2242	Zinsen und sonstige Aufwendungen aus derivativen Finanzinstrumenten ohne Grundgeschäft			
2243	Gewinnentnahmen von Unternehmungen und marktbestimmten Betrieben der Gebietskörperschaft (innerhalb der Gebietskörperschaft)			
2244	Sonstiger Finanzaufwand			
2245	Nicht finanzierungswirksamer Finanzaufwand			
22	Summe Aufwendungen	1 705 628,07	1 602 500,00	103 128,07
SA0	Saldo (0) Nettoergebnis (21 - 22)	159 437,85	104 900,00	54 537,85
230	Entnahmen von Haushaltsrücklagen	0,00	0,00	0,00
2301	Entnahmen von Haushaltsrücklagen			
240	Zuweisung an Haushaltsrücklagen	11 004,65	11 000,00	4,65
2401	Zuweisung an Haushaltsrücklagen	11 004,65	11 000,00	4,65
23	Summe Haushaltsrücklagen	-11 004,65	-11 000,00	-4,65
SA00	Nettoergebnis nach Zuweisung und Entnahmen von Haushaltsrücklagen (Saldo 0 +/- SU23)	148 433,20	93 900,00	54 533,20

Finanzwirtschaft (Gruppe 9)

MVAG	Mittelverwendungs- und aufbringungsgruppen (1. und 2. Ebene)	RA 2021	VA 2021	RA - VA
211	Erträge aus der operativen Verwaltungstätigkeit	2 603 177,00	2 508 700,00	94 477,00
2111	Erträge aus eigenen Abgaben	583 409,84	572 300,00	11 109,84
2112	Erträge aus Ertragsanteilen	2 010 027,63	1 927 100,00	82 927,63
2113	Erträge aus Gebühren			
2114	Erträge aus Leistungen	353,92	300,00	53,92
2115	Erträge aus Besitz und wirtschaftlicher Tätigkeit			
2116	Erträge aus Veräußerung und sonstige Erträge	9 385,61	9 000,00	385,61
2117	Nicht finanzierungswirksame operative Erträge			
212	Erträge aus Transfers	606 321,96	635 800,00	-29 478,04
2121	Transferertrag von Trägern des öffentlichen Rechts	606 321,96	635 800,00	-29 478,04
2122	Transferertrag von Beteiligungen			
2123	Transferertrag von Unternehmen (mit Finanzunternehmen)			
2124	Transferertrag von Haushalten und Organisationen ohne Erwerbscharakter			
2125	Transferertrag vom Ausland			
2126	Investitions- und Tilgungszuschüsse zwischen Unternehmungen und Betrieben der Gebietskörperschaft und der Gebietskörperschaft			
2127	Nicht finanzierungswirksamer Transferertrag			
213	Finanzerträge	1 497,88	3 000,00	-1 502,12
2131	Erträge aus Zinsen	1 497,88	3 000,00	-1 502,12
2132	Erträge aus Zinsen aus derivativen Finanzinstrumenten ohne Grundgeschäft			
2133	Erträge aus Gewinnentnahmen von marktbestimmten Betrieben			
2134	Sonstige Finanzerträge			
2135	Erträge aus Dividenden/Gewinnausschüttungen			
2136	Sonstige nicht finanzierungswirksame Finanzerträge			
21	Summe Erträge	3 210 996,84	3 147 500,00	63 496,84
221	Personalaufwand	0,00	0,00	0,00
2211	Personalaufwand (Bezüge, Nebengeb., Mehrleistungen)			
2212	Gesetzlicher und freiwilliger Sozialaufwand			
2213	Sonstiger Personalaufwand			
2214	Nicht finanzierungswirksamer Personalaufwand			
222	Sachaufwand (ohne Transferaufwand)	23 211,67	24 100,00	-888,33
2221	Gebrauchs- und Verbrauchsgüter, Handelswaren			
2222	Verwaltungs- und Betriebsaufwand			
2223	Leasing- und Mietaufwand			
2224	Instandhaltung			
2225	Sonstiger Sachaufwand	23 211,67	24 100,00	-888,33
2226	Nicht finanzierungswirksamer Sachaufwand			

Finanzwirtschaft (Gruppe 9)

MVAG	Mittelverwendungs- und aufbringungsgruppen (1. und 2. Ebene)	RA 2021	VA 2021	RA - VA
223	Transferaufwand (laufende Transfers und Kapitaltransfers)	0,00	0,00	0,00
2231	Transferaufwand an Träger des öffentlichen Rechts			
2232	Transferaufwand an Beteiligungen			
2233	Transferaufwand an Unternehmen (mit Finanzunternehmen)			
2234	Transferaufwand an Haushalte und Organisationen ohne Erwerbscharakter			
2235	Transferaufwand an das Ausland			
2236	Investitions- und Tilgungszuschüsse zwischen Unternehmungen und Betrieben der Gebietskörperschaft und der Gebietskörperschaft			
2237	Nicht finanzierungswirksamer Transferaufwand			
224	Finanzaufwand	2 792,96	2 500,00	292,96
2241	Zinsen aus Finanzschulden, Finanzierungsleasing, Forderungs Kauf und derivativen Finanzinstrumenten mit Grundgeschäft			
2242	Zinsen und sonstige Aufwendungen aus derivativen Finanzinstrumenten ohne Grundgeschäft			
2243	Gewinnentnahmen von Unternehmungen und marktbestimmten Betrieben der Gebietskörperschaft (innerhalb der Gebietskörperschaft)			
2244	Sonstiger Finanzaufwand	2 792,96	2 500,00	292,96
2245	Nicht finanzierungswirksamer Finanzaufwand			
22	Summe Aufwendungen	26 004,63	26 600,00	-595,37
SA0	Saldo (0) Nettoergebnis (21 - 22)	3 184 992,21	3 120 900,00	64 092,21
230	Entnahmen von Haushaltsrücklagen	0,00	0,00	0,00
2301	Entnahmen von Haushaltsrücklagen			
240	Zuweisung an Haushaltsrücklagen	0,00	0,00	0,00
2401	Zuweisung an Haushaltsrücklagen			
23	Summe Haushaltsrücklagen	0,00	0,00	0,00
SA00	Nettoergebnis nach Zuweisung und Entnahmen von Haushaltsrücklagen (Saldo 0 +/- SU23)	3 184 992,21	3 120 900,00	64 092,21

Finanzierungshaushalt Gesamt 1. Ebene (Anlage 1b)
- interne Vergütungen enthalten

MVAG	Mittelverwendungs- und aufbringungsgruppen (1. Ebene)	RA 2021	VA 2021	RA - VA
OPERATIVE GEBARUNG				
311	Einzahlungen aus der operativen Verwaltungstätigkeit	4 150 788,30	4 010 000,00	140 788,30
312	Einzahlungen aus Transfers (ohne Kapitaltransfers)	960 420,21	1 013 200,00	-52 779,79
313	Einzahlungen aus Finanzerträgen	1 497,88	3 000,00	-1 502,12
31	Summe Einzahlungen operative Gebarung	5 112 706,39	5 026 200,00	86 506,39
321	Auszahlungen aus Personalaufwand	736 622,90	704 100,00	32 522,90
322	Auszahlungen aus Sachaufwand (ohne Transferaufwand)	1 727 274,61	1 805 600,00	-78 325,39
323	Auszahlungen aus Transfers (ohne Kapitaltransfers)	1 425 392,44	1 351 900,00	73 492,44
324	Auszahlungen aus Finanzaufwand	7 016,29	10 000,00	-2 983,71
32	Summe Auszahlungen operative Gebarung	3 896 306,24	3 871 600,00	24 706,24
SA1	Saldo (1) Geldfluss aus der Operativen Gebarung (31 – 32)	1 216 400,15	1 154 600,00	61 800,15
INVESTIVE GEBARUNG				
331	Einzahlungen aus der Investitionstätigkeit	115 156,00	110 000,00	5 156,00
332	Einzahlungen aus der Rückzahlung von Darlehen sowie gewährten Vorschüssen			
333	Einzahlungen aus Kapitaltransfers	369 964,79	553 800,00	-183 835,21
33	Summe Einzahlungen investive Gebarung	485 120,79	663 800,00	-178 679,21
341	Auszahlungen aus der Investitionstätigkeit	1 060 049,00	2 118 400,00	-1 058 351,00
342	Auszahlungen von gewährten Darlehen sowie gewährten Vorschüssen			
343	Auszahlungen aus Kapitaltransfers	17 407,29	17 400,00	7,29
34	Summe Auszahlungen investive Gebarung	1 077 456,29	2 135 800,00	-1 058 343,71
SA2	Saldo (2) Geldfluss aus der Investiven Gebarung (33 – 34)	-592 335,50	-1 472 000,00	879 664,50
SA3	Saldo (3) Nettofinanzierungssaldo (Saldo 1 + Saldo 2)	624 064,65	-317 400,00	941 464,65

MVAG	Mittelverwendungs- und aufbringungsgruppen (1. Ebene)	RA 2021	VA 2021	RA - VA
FINANZIERUNGSTÄTIGKEIT				
351	Einzahlungen aus der Aufnahme von Finanzschulden		650 000,00	-650 000,00
353	Einzahlungen infolge eines Kapitaltausch bei derivativen Finanzinstrumenten mit Grundgeschäft			
355	Einzahlungen aus dem Abgang von Finanzinstrumenten			
35	Summe Einzahlungen aus der Finanzierungstätigkeit	0,00	650 000,00	-650 000,00
361	Auszahlungen aus der Tilgung von Finanzschulden	311 880,61	311 200,00	680,61
363	Auszahlungen infolge eines Kapitaltausch bei derivativen Finanzinstrumenten mit Grundgeschäft			
365	Auszahlungen für den Erwerb von Finanzinstrumenten			
36	Summe Auszahlungen aus der Finanzierungstätigkeit	311 880,61	311 200,00	680,61
SA4	Saldo (4) Geldfluss aus der Finanzierungstätigkeit (35 – 36)	-311 880,61	338 800,00	-650 680,61
SA5	Saldo (5) Geldfluss aus der voranschlagswirksamen Gebarung (Saldo 3 + Saldo 4)	312 184,04	21 400,00	290 784,04
411	Einzahlungen aus nicht voranschlagswirksamen Forderungen	2 772 668,39		
412	Einzahlungen aus nicht voranschlagswirksamen Verbindlichkeiten	1 081 122,47		
413	Einzahlungen aus der Aufnahme von zur Kassenstärkung eingegangenen Geldverbindlichkeiten (Barvorlagen)	32 091,00		
41	Summe Einzahlungen aus der nicht voranschlagswirksamen Gebarung	3 885 881,86		
421	Auszahlungen aus nicht voranschlagswirksamen Forderungen	2 799 654,59		
422	Auszahlungen aus nicht voranschlagswirksamen Verbindlichkeiten	1 073 274,38		
423	Auszahlungen zur Tilgung von zur Kassenstärkung eingegangenen Geldverbindlichkeiten (Barvorlagen)	53 082,00		
42	Summe Auszahlungen aus der nicht voranschlagswirksamen Gebarung	3 926 010,97		
SA6	Geldfluss aus der nicht voranschlagswirksamen Gebarung	-40 129,11		
SA7	Veränderung an Liquiden Mitteln (Saldo 5 + Saldo 6)	272 054,93		
	Anfangsbestand liquide Mittel (115 zum 31.12.2020)	3 253 190,99		
	Endbestand liquide Mittel (115 zum 31.12.2021)	3 525 245,92		
	davon Zahlungsmittelreserven (1152 zum 31.12.2021)	70 014,13		

Finanzierungshaushalt Gesamt 1. und 2. Ebene (Anlage 1b)
- interne Vergütungen enthalten

MVAG	Mittelverwendungs- und aufbringungsgruppen (1. und 2. Ebene)	RA 2021	VA 2021	RA - VA
311	Einzahlungen aus der operativen Verwaltungstätigkeit	4 150 788,30	4 010 000,00	140 788,30
3111	Einzahlungen aus eigenen Abgaben	587 573,63	572 300,00	15 273,63
3112	Einzahlungen aus Ertragsanteilen	2 010 027,63	1 927 100,00	82 927,63
3113	Einzahlungen aus Gebühren	627 563,15	625 400,00	2 163,15
3114	Einzahlungen aus Leistungen	98 813,62	94 700,00	4 113,62
3115	Einzahlungen aus Besitz und wirtschaftlicher Tätigkeit	27 524,53	27 600,00	-75,47
3116	Einzahlungen aus Veräußerung von geringwertigen Wirtschaftsgütern (GWG) und sonstige Einzahlungen	799 285,74	762 900,00	36 385,74
312	Einzahlungen aus Transfers (ohne Kapitaltransfers)	960 420,21	1 013 200,00	-52 779,79
3121	Transferzahlungen von Trägern des öffentlichen Rechts	951 007,21	1 001 800,00	-50 792,79
3122	Transferzahlungen von Beteiligungen			
3123	Transferzahlungen von Unternehmen (inkl. Finanzunternehmen)	7 975,00	7 900,00	75,00
3124	Transferzahlungen von Haushalte und Organisationen ohne Erwerbscharakter	1 438,00	3 500,00	-2 062,00
3125	Transferzahlungen vom Ausland			
3126	Investitions- und Tilgungszuschüsse zwischen Unternehmungen und Betrieben der Gebietskörperschaft und der Gebietskörperschaft			
313	Einzahlungen aus Finanzerträgen	1 497,88	3 000,00	-1 502,12
3131	Einzahlungen aus Zinserträgen	1 497,88	3 000,00	-1 502,12
3133	Einzahlungen aus Gewinnentnahmen von marktbestimmten Betrieben			
3134	Sonstige Einzahlungen aus Finanzerträgen			
3135	Einzahlungen aus Dividenden/Gewinnausschüttungen			
31	Summe Einzahlungen operative Gebarung	5 112 706,39	5 026 200,00	86 506,39
321	Auszahlungen aus Personalaufwand	736 622,90	704 100,00	32 522,90
3211	Auszahlungen für Personalaufwand Bezüge, Nebengebühren, und Mehrleistungsvergütungen)	583 842,29	561 900,00	21 942,29
3212	Auszahlungen für gesetzliche und freiwillige Sozialaufwendungen	152 780,61	142 200,00	10 580,61
3213	Auszahlungen aus sonstigem Personalaufwand			
322	Auszahlungen aus Sachaufwand (ohne Transferaufwand)	1 727 274,61	1 805 600,00	-78 325,39
3221	Auszahlungen für Gebrauchs- und Verbrauchsgüter, Handelswaren	227 702,80	235 700,00	-7 997,20
3222	Auszahlungen für Verwaltungs- und Betriebsaufwand	83 547,52	93 700,00	-10 152,48
3223	Auszahlungen für Leasing- und Mietaufwand	5 378,99	5 800,00	-421,01
3224	Auszahlungen für Instandhaltung	161 676,87	222 500,00	-60 823,13
3225	Sonstige Auszahlungen aus Sachaufwand	1 248 968,43	1 247 900,00	1 068,43
323	Auszahlungen aus Transfers (ohne Kapitaltransfers)	1 425 392,44	1 351 900,00	73 492,44
3231	Transferzahlungen an Träger des öffentlichen Rechts	1 103 490,21	1 087 100,00	16 390,21
3232	Transferzahlungen an Beteiligungen			
3233	Transferzahlungen an Unternehmen (inkl. Finanzunternehmen)	88 526,16	88 800,00	-273,84
3234	Transferzahlungen an Haushalte und Organisationen ohne Erwerbscharakter	233 376,07	176 000,00	57 376,07

MVAG	Mittelverwendungs- und aufbringungsgruppen (1. und 2. Ebene)	RA 2021	VA 2021	RA - VA
3235	Transferzahlungen an das Ausland			
3236	Investitions- und Tilgungszuschüsse zwischen Unternehmungen und Betrieben der Gebietskörperschaft und der Gebietskörperschaft			
324	Auszahlungen aus Finanzaufwand	7 016,29	10 000,00	-2 983,71
3241	Auszahlungen für Zinsaufwand, für Finanzierungsleasing, für Forderungskauf, für Finanzschulden und derivative Finanzinstrumente m	4 223,33	7 500,00	-3 276,67
3242	Auszahlungen für Zinsen aus derivativen Finanzinstrumenten ohne Grundgeschäft			
3243	Auszahlung aus Gewinnentnahmen von marktbestimmten Betrieben			
3244	Sonstige Auszahlungen aus Finanzaufwendungen	2 792,96	2 500,00	292,96
32	Summe Auszahlungen operative Gebarung	3 896 306,24	3 871 600,00	24 706,24
SA1	Saldo (1) Geldfluss aus der Operativen Gebarung (31 – 32)	1 216 400,15	1 154 600,00	61 800,15
331	Einzahlungen aus der Investitionstätigkeit	115 156,00	110 000,00	5 156,00
3311	Einzahlungen aus der Veräußerung von immateriellem Vermögen			
3312	Einzahlungen aus der Veräußerung von Grundstücken und Grundstückeinrichtungen	115 156,00	110 000,00	5 156,00
3313	Einzahlungen aus der Veräußerung von Gebäuden und Bauten			
3314	Einzahlungen aus der Veräußerung von technischen Anlagen, Fahrzeuge und Maschinen			
3315	Einzahlungen aus der Veräußerung von Amts-, Betriebs- und Geschäftsausstattung			
3316	Einzahlungen aus der Veräußerung von Kulturgütern			
3317	Einzahlungen aus der Veräußerung von Beteiligungen			
332	Einzahlungen aus der Rückzahlung von Darlehen sowie gewährten Vorschüssen	0,00	0,00	0,00
3321	Einzahlungen aus Darlehen an Träger des öffentlichen Rechts			
3322	Einzahlungen aus Darlehen an Beteiligungen			
3323	Einzahlungen aus Darlehen an Unternehmen und Haushalte			
3325	Einzahlungen aus Vorschüssen und Anzahlungen			
333	Einzahlungen aus Kapitaltransfers	369 964,79	553 800,00	-183 835,21
3331	Kapitaltransferzahlungen von Trägern des öffentlichen Rechts	331 763,22	503 800,00	-172 036,78
3332	Kapitaltransferzahlungen von Beteiligungen			
3333	Kapitaltransferzahlungen von Unternehmen			
3334	Kapitaltransferzahlungen von Haushalten und Organisationen ohne Erwerbscharakter	38 201,57	50 000,00	-11 798,43
3335	Kapitaltransferzahlungen vom Ausland			
33	Summe Einzahlungen investive Gebarung	485 120,79	663 800,00	-178 679,21
341	Auszahlungen aus der Investitionstätigkeit	1 060 049,00	2 118 400,00	-1 058 351,00
3411	Auszahlungen für den Erwerb von immateriellem Vermögen	38 691,36	30 000,00	8 691,36
3412	Auszahlungen für den Erwerb von Grundstücken und Grundstückseinrichtungen	760 724,39	892 200,00	-131 475,61
3413	Auszahlungen für den Erwerb von Gebäuden und Bauten	193 512,03	1 045 000,00	-851 487,97
3414	Auszahlungen für den Erwerb von technischen Anlagen, Fahrzeuge und Maschinen	25 037,67	25 000,00	37,67

MVAG	Mittelverwendungs- und aufbringungsgruppen (1. und 2. Ebene)	RA 2021	VA 2021	RA - VA
3415	Auszahlungen für den Erwerb von Amts-, Betriebs- und Geschäftsausstattung	42 083,55	126 200,00	-84 116,45
3416	Auszahlungen für den Erwerb von Kulturgütern			
3417	Auszahlungen für den Erwerb von Beteiligungen			
342	Auszahlungen von gewährten Darlehen sowie gewährten Vorschüssen	0,00	0,00	0,00
3421	Auszahlung von Darlehen an Träger des öffentlichen Rechts			
3422	Auszahlung von Darlehen an Beteiligungen			
3423	Auszahlung von Darlehen an Unternehmen und Haushalte			
3425	Auszahlungen von Vorschüssen und Anzahlungen			
343	Auszahlungen aus Kapitaltransfers	17 407,29	17 400,00	7,29
3431	Kapitaltransferzahlungen an Träger des öffentlichen Rechts			
3432	Kapitaltransferzahlungen an Beteiligungen			
3433	Kapitaltransferzahlungen an Unternehmen (Finanzunternehmen)			
3434	Kapitaltransferzahlungen an Haushalte und Organisationen ohne Erwerbscharakter	17 407,29	17 400,00	7,29
3435	Kapitaltransferzahlungen an das Ausland			
34	Summe Auszahlungen investive Gebarung	1 077 456,29	2 135 800,00	-1 058 343,71
SA2	Saldo (2) Geldfluss aus der Investiven Gebarung (33 – 34)	-592 335,50	-1 472 000,00	879 664,50
SA3	Saldo (3) Nettofinanzierungssaldo (Saldo 1 + Saldo 2)	624 064,65	-317 400,00	941 464,65
351	Einzahlungen aus der Aufnahme von Finanzschulden	0,00	650 000,00	-650 000,00
3511	Einzahlungen aus empfangenen Darlehen von öffentlichen Körperschaften und Rechtsträgern			
3512	Einzahlungen aus empfangenen Darlehen von Beteiligungen			
3513	Einzahlungen aus empfangenen Darlehen von Unternehmen und privaten Haushalten			
3514	Einzahlungen aus Finanzschulden (Finanzunternehmen)		650 000,00	-650 000,00
353	Einzahlungen infolge eines Kapitaltausch bei derivativen Finanzinstrumenten mit Grundgeschäft	0,00	0,00	0,00
3530	Einzahlungen infolge eines Kapitaltausch bei derivativen Finanzinstrumenten mit Grundgeschäft			
355	Einzahlungen aus dem Abgang von Finanzinstrumenten	0,00	0,00	0,00
3550	Einzahlungen aus dem Abgang von Finanzinstrumenten			
35	Summe Einzahlungen aus der Finanzierungstätigkeit	0,00	650 000,00	-650 000,00
361	Auszahlungen aus der Tilgung von Finanzschulden	311 880,61	311 200,00	680,61
3611	Auszahlungen aus empfangenen Darlehen von öffentlichen Körperschaften und Rechtsträgern	4 350,88	4 400,00	-49,12
3612	Auszahlungen aus empfangenen Darlehen von Beteiligungen			
3613	Auszahlungen aus empfangenen Darlehen von Unternehmen und privaten Haushalten			
3614	Auszahlungen aus Finanzschulden	307 529,73	306 800,00	729,73

MVAG	Mittelverwendungs- und aufbringungsgruppen (1. und 2. Ebene)	RA 2021	VA 2021	RA - VA
3615	Auszahlung aus der Rückzahlung von Leasingverbindlichkeiten			
363	Auszahlungen infolge eines Kapitaltausch bei derivativen Finanzinstrumenten mit Grundgeschäft	0,00	0,00	0,00
3630	Auszahlungen infolge eines Kapitaltausch bei derivativen Finanzinstrumenten mit Grundgeschäft			
365	Auszahlungen für den Erwerb von Finanzinstrumenten	0,00	0,00	0,00
3650	Auszahlungen für den Erwerb von Finanzinstrumenten			
36	Summe Auszahlungen aus der Finanzierungstätigkeit	311 880,61	311 200,00	680,61
SA4	Saldo (4) Geldfluss aus der Finanzierungstätigkeit (35 – 36)	-311 880,61	338 800,00	-650 680,61
SA5	Saldo (5) Geldfluss aus der voranschlagswirksamen Gebarung (Saldo 3 + Saldo 4)	312 184,04	21 400,00	290 784,04
411	Einzahlungen aus nicht voranschlagswirksamen Forderungen	2 772 668,39		
4110	Einzahlungen aus nicht voranschlagswirksamen Forderungen	2 772 668,39		
412	Einzahlungen aus nicht voranschlagswirksamen Verbindlichkeiten	1 081 122,47		
4120	Einzahlungen aus nicht voranschlagswirksamen Verbindlichkeiten	1 081 122,47		
413	Einzahlungen aus der Aufnahme von zur Kassenstärkung eingegangenen Geldverbindlichkeiten (Barvorlagen)	32 091,00		
4130	Einzahlungen aus der Aufnahme von zur Kassenstärkung eingegangenen Geldverbindlichkeiten (Barvorlagen)	32 091,00		
41	Summe Einzahlungen aus der nicht voranschlagswirksamen Gebarung	3 885 881,86		
421	Auszahlungen aus nicht voranschlagswirksamen Forderungen	2 799 654,59		
4210	Auszahlungen aus nicht voranschlagswirksamen Forderungen	2 799 654,59		
422	Auszahlungen aus nicht voranschlagswirksamen Verbindlichkeiten	1 073 274,38		
4220	Auszahlungen aus nicht voranschlagswirksamen Verbindlichkeiten	1 073 274,38		
423	Auszahlungen zur Tilgung von zur Kassenstärkung eingegangenen Geldverbindlichkeiten (Barvorlagen)	53 082,00		
4230	Auszahlungen zur Tilgung von zur Kassenstärkung eingegangenen Geldverbindlichkeiten (Barvorlagen)	53 082,00		
42	Summe Auszahlungen aus der nicht voranschlagswirksamen Gebarung	3 926 010,97		
SA6	Geldfluss aus der nicht voranschlagswirksamen Gebarung	-40 129,11		
SA7	Veränderung an Liquiden Mitteln (Saldo 5 + Saldo 6)	272 054,93		
	Anfangsbestand liquide Mittel (115 zum 31.12.2020)	3 253 190,99		
	Endbestand liquide Mittel (115 zum 31.12.2021)	3 525 245,92		
	davon Zahlungsmittelreserven (1152 zum 31.12.2021)	70 014,13		

Finanzierungshaushalt Bereichsbudget 1. und 2. Ebene
(Anlage 1b)

Vertretungskörper und allgemeine Verwaltung (Gruppe 0)

MVAG	Mittelverwendungs- und aufbringungsgruppen (1. und 2. Ebene)	RA 2021	VA 2021	RA - VA
311	Einzahlungen aus der operativen Verwaltungstätigkeit	45 581,68	45 500,00	81,68
3111	Einzahlungen aus eigenen Abgaben			
3112	Einzahlungen aus Ertragsanteilen			
3113	Einzahlungen aus Gebühren			
3114	Einzahlungen aus Leistungen	28 211,87	26 800,00	1 411,87
3115	Einzahlungen aus Besitz und wirtschaftlicher Tätigkeit			
3116	Einzahlungen aus Veräußerung von geringwertigen Wirtschaftsgütern (GWG) und sonstige Einzahlungen	17 369,81	18 700,00	-1 330,19
312	Einzahlungen aus Transfers (ohne Kapitaltransfers)	0,00	0,00	0,00
3121	Transferzahlungen von Trägern des öffentlichen Rechts			
3122	Transferzahlungen von Beteiligungen			
3123	Transferzahlungen von Unternehmen (inkl. Finanzunternehmen)			
3124	Transferzahlungen von Haushalte und Organisationen ohne Erwerbscharakter			
3125	Transferzahlungen vom Ausland			
3126	Investitions- und Tilgungszuschüsse zwischen Unternehmungen und Betrieben der Gebietskörperschaft und der Gebietskörperschaft			
313	Einzahlungen aus Finanzerträgen	0,00	0,00	0,00
3131	Einzahlungen aus Zinserträgen			
3133	Einzahlungen aus Gewinnentnahmen von marktbestimmten Betrieben			
3134	Sonstige Einzahlungen aus Finanzerträgen			
3135	Einzahlungen aus Dividenden/Gewinnausschüttungen			
31	Summe Einzahlungen operative Gebarung	45 581,68	45 500,00	81,68
321	Auszahlungen aus Personalaufwand	214 298,20	209 500,00	4 798,20
3211	Auszahlungen für Personalaufwand Bezüge, Nebengebühren, und Mehrleistungsvergütungen)	169 289,82	168 000,00	1 289,82
3212	Auszahlungen für gesetzliche und freiwillige Sozialaufwendungen	45 008,38	41 500,00	3 508,38
3213	Auszahlungen aus sonstigem Personalaufwand			
322	Auszahlungen aus Sachaufwand (ohne Transferaufwand)	255 612,57	267 800,00	-12 187,43
3221	Auszahlungen für Gebrauchs- und Verbrauchsgüter, Handelswaren	19 483,57	22 000,00	-2 516,43
3222	Auszahlungen für Verwaltungs- und Betriebsaufwand	18 810,51	19 500,00	-689,49
3223	Auszahlungen für Leasing- und Mietaufwand			
3224	Auszahlungen für Instandhaltung	6 310,53	10 000,00	-3 689,47
3225	Sonstige Auszahlungen aus Sachaufwand	211 007,96	216 300,00	-5 292,04
323	Auszahlungen aus Transfers (ohne Kapitaltransfers)	84 977,65	83 100,00	1 877,65
3231	Transferzahlungen an Träger des öffentlichen Rechts	55 332,91	57 600,00	-2 267,09
3232	Transferzahlungen an Beteiligungen			
3233	Transferzahlungen an Unternehmen (inkl. Finanzunternehmen)	5 014,68	5 200,00	-185,32

Vertretungskörper und allgemeine Verwaltung (Gruppe 0)

MVAG	Mittelverwendungs- und aufbringungsgruppen (1. und 2. Ebene)	RA 2021	VA 2021	RA - VA
3234	Transferzahlungen an Haushalte und Organisationen ohne Erwerbscharakter	24 630,06	20 300,00	4 330,06
3235	Transferzahlungen an das Ausland			
3236	Investitions- und Tilgungszuschüsse zwischen Unternehmungen und Betrieben der Gebietskörperschaft und der Gebietskörperschaft			
324	Auszahlungen aus Finanzaufwand	0,00	0,00	0,00
3241	Auszahlungen für Zinsaufwand, für Finanzierungsleasing, für Forderungskauf, für Finanzschulden und derivative Finanzinstrumente m			
3242	Auszahlungen für Zinsen aus derivativen Finanzinstrumenten ohne Grundgeschäft			
3243	Auszahlung aus Gewinnentnahmen von marktbestimmten Betrieben			
3244	Sonstige Auszahlungen aus Finanzaufwendungen			
32	Summe Auszahlungen operative Gebarung	554 888,42	560 400,00	-5 511,58
SA1	Saldo (1) Geldfluss aus der Operativen Gebarung (31 – 32)	-509 306,74	-514 900,00	5 593,26
331	Einzahlungen aus der Investitionstätigkeit	0,00	0,00	0,00
3311	Einzahlungen aus der Veräußerung von immateriellem Vermögen			
3312	Einzahlungen aus der Veräußerung von Grundstücken und Grundstückeinrichtungen			
3313	Einzahlungen aus der Veräußerung von Gebäuden und Bauten			
3314	Einzahlungen aus der Veräußerung von technischen Anlagen, Fahrzeuge und Maschinen			
3315	Einzahlungen aus der Veräußerung von Amts-, Betriebs- und Geschäftsausstattung			
3316	Einzahlungen aus der Veräußerung von Kulturgütern			
3317	Einzahlungen aus der Veräußerung von Beteiligungen			
332	Einzahlungen aus der Rückzahlung von Darlehen sowie gewährten Vorschüssen	0,00	0,00	0,00
3321	Einzahlungen aus Darlehen an Träger des öffentlichen Rechts			
3322	Einzahlungen aus Darlehen an Beteiligungen			
3323	Einzahlungen aus Darlehen an Unternehmen und Haushalte			
3325	Einzahlungen aus Vorschüssen und Anzahlungen			
333	Einzahlungen aus Kapitaltransfers	0,00	0,00	0,00
3331	Kapitaltransferzahlungen von Trägern des öffentlichen Rechts			
3332	Kapitaltransferzahlungen von Beteiligungen			
3333	Kapitaltransferzahlungen von Unternehmen			
3334	Kapitaltransferzahlungen von Haushalten und Organisationen ohne Erwerbscharakter			
3335	Kapitaltransferzahlungen vom Ausland			
33	Summe Einzahlungen investive Gebarung	0,00	0,00	0,00
341	Auszahlungen aus der Investitionstätigkeit	46 913,18	39 700,00	7 213,18
3411	Auszahlungen für den Erwerb von immateriellem Vermögen	38 691,36	30 000,00	8 691,36

Vertretungskörper und allgemeine Verwaltung (Gruppe 0)

MVAG	Mittelverwendungs- und aufbringungsgruppen (1. und 2. Ebene)	RA 2021	VA 2021	RA - VA
3412	Auszahlungen für den Erwerb von Grundstücken und Grundstückseinrichtungen			
3413	Auszahlungen für den Erwerb von Gebäuden und Bauten			
3414	Auszahlungen für den Erwerb von technischen Anlagen, Fahrzeuge und Maschinen			
3415	Auszahlungen für den Erwerb von Amts-, Betriebs- und Geschäftsausstattung	8 221,82	9 700,00	-1 478,18
3416	Auszahlungen für den Erwerb von Kulturgütern			
3417	Auszahlungen für den Erwerb von Beteiligungen			
342	Auszahlungen von gewährten Darlehen sowie gewährten Vorschüssen	0,00	0,00	0,00
3421	Auszahlung von Darlehen an Träger des öffentlichen Rechts			
3422	Auszahlung von Darlehen an Beteiligungen			
3423	Auszahlung von Darlehen an Unternehmen und Haushalte			
3425	Auszahlungen von Vorschüssen und Anzahlungen			
343	Auszahlungen aus Kapitaltransfers	0,00	0,00	0,00
3431	Kapitaltransferzahlungen an Träger des öffentlichen Rechts			
3432	Kapitaltransferzahlungen an Beteiligungen			
3433	Kapitaltransferzahlungen an Unternehmen (Finanzunternehmen)			
3434	Kapitaltransferzahlungen an Haushalte und Organisationen ohne Erwerbscharakter			
3435	Kapitaltransferzahlungen an das Ausland			
34	Summe Auszahlungen investive Gebarung	46 913,18	39 700,00	7 213,18
SA2	Saldo (2) Geldfluss aus der Investiven Gebarung (33 – 34)	-46 913,18	-39 700,00	-7 213,18
SA3	Saldo (3) Nettofinanzierungssaldo (Saldo 1 + Saldo 2)	-556 219,92	-554 600,00	-1 619,92
351	Einzahlungen aus der Aufnahme von Finanzschulden	0,00	0,00	0,00
3511	Einzahlungen aus empfangenen Darlehen von öffentlichen Körperschaften und Rechtsträgern			
3512	Einzahlungen aus empfangenen Darlehen von Beteiligungen			
3513	Einzahlungen aus empfangenen Darlehen von Unternehmen und privaten Haushalten			
3514	Einzahlungen aus Finanzschulden (Finanzunternehmen)			
353	Einzahlungen infolge eines Kapitaltausch bei derivativen Finanzinstrumenten mit Grundgeschäft	0,00	0,00	0,00
3530	Einzahlungen infolge eines Kapitaltausch bei derivativen Finanzinstrumenten mit Grundgeschäft			
355	Einzahlungen aus dem Abgang von Finanzinstrumenten	0,00	0,00	0,00
3550	Einzahlungen aus dem Abgang von Finanzinstrumenten			
35	Summe Einzahlungen aus der Finanzierungstätigkeit	0,00	0,00	0,00
361	Auszahlungen aus der Tilgung von Finanzschulden	0,00	0,00	0,00

Vertretungskörper und allgemeine Verwaltung (Gruppe 0)

MVAG	Mittelverwendungs- und aufbringungsgruppen (1. und 2. Ebene)	RA 2021	VA 2021	RA - VA
3611	Auszahlungen aus empfangenen Darlehen von öffentlichen Körperschaften und Rechtsträgern			
3612	Auszahlungen aus empfangenen Darlehen von Beteiligungen			
3613	Auszahlungen aus empfangenen Darlehen von Unternehmen und privaten Haushalten			
3614	Auszahlungen aus Finanzschulden			
3615	Auszahlung aus der Rückzahlung von Leasingverbindlichkeiten			
363	Auszahlungen infolge eines Kapitaltausch bei derivativen Finanzinstrumenten mit Grundgeschäft	0,00	0,00	0,00
3630	Auszahlungen infolge eines Kapitaltausch bei derivativen Finanzinstrumenten mit Grundgeschäft			
365	Auszahlungen für den Erwerb von Finanzinstrumenten	0,00	0,00	0,00
3650	Auszahlungen für den Erwerb von Finanzinstrumenten			
36	Summe Auszahlungen aus der Finanzierungstätigkeit	0,00	0,00	0,00
SA4	Saldo (4) Geldfluss aus der Finanzierungstätigkeit (35 – 36)	0,00	0,00	0,00
SA5	Saldo (5) Geldfluss aus der voranschlagswirksamen Gebarung (Saldo 3 + Saldo 4)	-556 219,92	-554 600,00	-1 619,92

Öffentliche Ordnung und Sicherheit (Gruppe 1)

MVAG	Mittelverwendungs- und aufbringungsgruppen (1. und 2. Ebene)	RA 2021	VA 2021	RA - VA
311	Einzahlungen aus der operativen Verwaltungstätigkeit	40 777,89	37 600,00	3 177,89
3111	Einzahlungen aus eigenen Abgaben			
3112	Einzahlungen aus Ertragsanteilen			
3113	Einzahlungen aus Gebühren			
3114	Einzahlungen aus Leistungen	5 674,40	7 500,00	-1 825,60
3115	Einzahlungen aus Besitz und wirtschaftlicher Tätigkeit			
3116	Einzahlungen aus Veräußerung von geringwertigen Wirtschaftsgütern (GWG) und sonstige Einzahlungen	35 103,49	30 100,00	5 003,49
312	Einzahlungen aus Transfers (ohne Kapitaltransfers)	0,00	0,00	0,00
3121	Transferzahlungen von Trägern des öffentlichen Rechts			
3122	Transferzahlungen von Beteiligungen			
3123	Transferzahlungen von Unternehmen (inkl. Finanzunternehmen)			
3124	Transferzahlungen von Haushalte und Organisationen ohne Erwerbscharakter			
3125	Transferzahlungen vom Ausland			
3126	Investitions- und Tilgungszuschüsse zwischen Unternehmungen und Betrieben der Gebietskörperschaft und der Gebietskörperschaft			
313	Einzahlungen aus Finanzerträgen	0,00	0,00	0,00
3131	Einzahlungen aus Zinserträgen			
3133	Einzahlungen aus Gewinnentnahmen von marktbestimmten Betrieben			
3134	Sonstige Einzahlungen aus Finanzerträgen			
3135	Einzahlungen aus Dividenden/Gewinnausschüttungen			
31	Summe Einzahlungen operative Gebarung	40 777,89	37 600,00	3 177,89
321	Auszahlungen aus Personalaufwand	72,52	100,00	-27,48
3211	Auszahlungen für Personalaufwand Bezüge, Nebengebühren, und Mehrleistungsvergütungen)	57,98	100,00	-42,02
3212	Auszahlungen für gesetzliche und freiwillige Sozialaufwendungen	14,54		14,54
3213	Auszahlungen aus sonstigem Personalaufwand			
322	Auszahlungen aus Sachaufwand (ohne Transferaufwand)	47 592,63	44 100,00	3 492,63
3221	Auszahlungen für Gebrauchs- und Verbrauchsgüter, Handelswaren	33,12		33,12
3222	Auszahlungen für Verwaltungs- und Betriebsaufwand	1 630,10	1 600,00	30,10
3223	Auszahlungen für Leasing- und Mietaufwand			
3224	Auszahlungen für Instandhaltung		2 500,00	-2 500,00
3225	Sonstige Auszahlungen aus Sachaufwand	45 929,41	40 000,00	5 929,41
323	Auszahlungen aus Transfers (ohne Kapitaltransfers)	31 927,12	32 500,00	-572,88
3231	Transferzahlungen an Träger des öffentlichen Rechts	31 197,12	30 000,00	1 197,12
3232	Transferzahlungen an Beteiligungen			
3233	Transferzahlungen an Unternehmen (inkl. Finanzunternehmen)			

Öffentliche Ordnung und Sicherheit (Gruppe 1)

MVAG	Mittelverwendungs- und aufbringungsgruppen (1. und 2. Ebene)	RA 2021	VA 2021	RA - VA
3234	Transferzahlungen an Haushalte und Organisationen ohne Erwerbscharakter	730,00	2 500,00	-1 770,00
3235	Transferzahlungen an das Ausland			
3236	Investitions- und Tilgungszuschüsse zwischen Unternehmungen und Betrieben der Gebietskörperschaft und der Gebietskörperschaft			
324	Auszahlungen aus Finanzaufwand	0,00	0,00	0,00
3241	Auszahlungen für Zinsaufwand, für Finanzierungsleasing, für Forderungskauf, für Finanzschulden und derivative Finanzinstrumente m			
3242	Auszahlungen für Zinsen aus derivativen Finanzinstrumenten ohne Grundgeschäft			
3243	Auszahlung aus Gewinnentnahmen von marktbestimmten Betrieben			
3244	Sonstige Auszahlungen aus Finanzaufwendungen			
32	Summe Auszahlungen operative Gebarung	79 592,27	76 700,00	2 892,27
SA1	Saldo (1) Geldfluss aus der Operativen Gebarung (31 – 32)	-38 814,38	-39 100,00	285,62
331	Einzahlungen aus der Investitionstätigkeit	0,00	0,00	0,00
3311	Einzahlungen aus der Veräußerung von immateriellem Vermögen			
3312	Einzahlungen aus der Veräußerung von Grundstücken und Grundstückeinrichtungen			
3313	Einzahlungen aus der Veräußerung von Gebäuden und Bauten			
3314	Einzahlungen aus der Veräußerung von technischen Anlagen, Fahrzeuge und Maschinen			
3315	Einzahlungen aus der Veräußerung von Amts-, Betriebs- und Geschäftsausstattung			
3316	Einzahlungen aus der Veräußerung von Kulturgütern			
3317	Einzahlungen aus der Veräußerung von Beteiligungen			
332	Einzahlungen aus der Rückzahlung von Darlehen sowie gewährten Vorschüssen	0,00	0,00	0,00
3321	Einzahlungen aus Darlehen an Träger des öffentlichen Rechts			
3322	Einzahlungen aus Darlehen an Beteiligungen			
3323	Einzahlungen aus Darlehen an Unternehmen und Haushalte			
3325	Einzahlungen aus Vorschüssen und Anzahlungen			
333	Einzahlungen aus Kapitaltransfers	0,00	0,00	0,00
3331	Kapitaltransferzahlungen von Trägern des öffentlichen Rechts			
3332	Kapitaltransferzahlungen von Beteiligungen			
3333	Kapitaltransferzahlungen von Unternehmen			
3334	Kapitaltransferzahlungen von Haushalten und Organisationen ohne Erwerbscharakter			
3335	Kapitaltransferzahlungen vom Ausland			
33	Summe Einzahlungen investive Gebarung	0,00	0,00	0,00
341	Auszahlungen aus der Investitionstätigkeit	35 081,89	30 000,00	5 081,89
3411	Auszahlungen für den Erwerb von immateriellem Vermögen			

Öffentliche Ordnung und Sicherheit (Gruppe 1)

MVAG	Mittelverwendungs- und aufbringungsgruppen (1. und 2. Ebene)	RA 2021	VA 2021	RA - VA
3412	Auszahlungen für den Erwerb von Grundstücken und Grundstückseinrichtungen	35 081,89	30 000,00	5 081,89
3413	Auszahlungen für den Erwerb von Gebäuden und Bauten			
3414	Auszahlungen für den Erwerb von technischen Anlagen, Fahrzeuge und Maschinen			
3415	Auszahlungen für den Erwerb von Amts-, Betriebs- und Geschäftsausstattung			
3416	Auszahlungen für den Erwerb von Kulturgütern			
3417	Auszahlungen für den Erwerb von Beteiligungen			
342	Auszahlungen von gewährten Darlehen sowie gewährten Vorschüssen	0,00	0,00	0,00
3421	Auszahlung von Darlehen an Träger des öffentlichen Rechts			
3422	Auszahlung von Darlehen an Beteiligungen			
3423	Auszahlung von Darlehen an Unternehmen und Haushalte			
3425	Auszahlungen von Vorschüssen und Anzahlungen			
343	Auszahlungen aus Kapitaltransfers	0,00	0,00	0,00
3431	Kapitaltransferzahlungen an Träger des öffentlichen Rechts			
3432	Kapitaltransferzahlungen an Beteiligungen			
3433	Kapitaltransferzahlungen an Unternehmen (Finanzunternehmen)			
3434	Kapitaltransferzahlungen an Haushalte und Organisationen ohne Erwerbscharakter			
3435	Kapitaltransferzahlungen an das Ausland			
34	Summe Auszahlungen investive Gebarung	35 081,89	30 000,00	5 081,89
SA2	Saldo (2) Geldfluss aus der Investiven Gebarung (33 – 34)	-35 081,89	-30 000,00	-5 081,89
SA3	Saldo (3) Nettofinanzierungssaldo (Saldo 1 + Saldo 2)	-73 896,27	-69 100,00	-4 796,27
351	Einzahlungen aus der Aufnahme von Finanzschulden	0,00	0,00	0,00
3511	Einzahlungen aus empfangenen Darlehen von öffentlichen Körperschaften und Rechtsträgern			
3512	Einzahlungen aus empfangenen Darlehen von Beteiligungen			
3513	Einzahlungen aus empfangenen Darlehen von Unternehmen und privaten Haushalten			
3514	Einzahlungen aus Finanzschulden (Finanzunternehmen)			
353	Einzahlungen infolge eines Kapitaltausch bei derivativen Finanzinstrumenten mit Grundgeschäft	0,00	0,00	0,00
3530	Einzahlungen infolge eines Kapitaltausch bei derivativen Finanzinstrumenten mit Grundgeschäft			
355	Einzahlungen aus dem Abgang von Finanzinstrumenten	0,00	0,00	0,00
3550	Einzahlungen aus dem Abgang von Finanzinstrumenten			
35	Summe Einzahlungen aus der Finanzierungstätigkeit	0,00	0,00	0,00
361	Auszahlungen aus der Tilgung von Finanzschulden	0,00	0,00	0,00

Öffentliche Ordnung und Sicherheit (Gruppe 1)

MVAG	Mittelverwendungs- und aufbringungsgruppen (1. und 2. Ebene)	RA 2021	VA 2021	RA - VA
3611	Auszahlungen aus empfangenen Darlehen von öffentlichen Körperschaften und Rechtsträgern			
3612	Auszahlungen aus empfangenen Darlehen von Beteiligungen			
3613	Auszahlungen aus empfangenen Darlehen von Unternehmen und privaten Haushalten			
3614	Auszahlungen aus Finanzschulden			
3615	Auszahlung aus der Rückzahlung von Leasingverbindlichkeiten			
363	Auszahlungen infolge eines Kapitaltausch bei derivativen Finanzinstrumenten mit Grundgeschäft	0,00	0,00	0,00
3630	Auszahlungen infolge eines Kapitaltausch bei derivativen Finanzinstrumenten mit Grundgeschäft			
365	Auszahlungen für den Erwerb von Finanzinstrumenten	0,00	0,00	0,00
3650	Auszahlungen für den Erwerb von Finanzinstrumenten			
36	Summe Auszahlungen aus der Finanzierungstätigkeit	0,00	0,00	0,00
SA4	Saldo (4) Geldfluss aus der Finanzierungstätigkeit (35 – 36)	0,00	0,00	0,00
SA5	Saldo (5) Geldfluss aus der voranschlagswirksamen Gebarung (Saldo 3 + Saldo 4)	-73 896,27	-69 100,00	-4 796,27

Unterricht, Erziehung, Sport und Wissenschaft (Gruppe 2)

MVAG	Mittelverwendungs- und aufbringungsgruppen (1. und 2. Ebene)	RA 2021	VA 2021	RA - VA
311	Einzahlungen aus der operativen Verwaltungstätigkeit	88 309,49	86 100,00	2 209,49
3111	Einzahlungen aus eigenen Abgaben			
3112	Einzahlungen aus Ertragsanteilen			
3113	Einzahlungen aus Gebühren			
3114	Einzahlungen aus Leistungen	46 484,13	41 600,00	4 884,13
3115	Einzahlungen aus Besitz und wirtschaftlicher Tätigkeit			
3116	Einzahlungen aus Veräußerung von geringwertigen Wirtschaftsgütern (GWG) und sonstige Einzahlungen	41 825,36	44 500,00	-2 674,64
312	Einzahlungen aus Transfers (ohne Kapitaltransfers)	25 141,79	25 500,00	-358,21
3121	Transferzahlungen von Trägern des öffentlichen Rechts	25 141,79	25 500,00	-358,21
3122	Transferzahlungen von Beteiligungen			
3123	Transferzahlungen von Unternehmen (inkl. Finanzunternehmen)			
3124	Transferzahlungen von Haushalte und Organisationen ohne Erwerbscharakter			
3125	Transferzahlungen vom Ausland			
3126	Investitions- und Tilgungszuschüsse zwischen Unternehmungen und Betrieben der Gebietskörperschaft und der Gebietskörperschaft			
313	Einzahlungen aus Finanzerträgen	0,00	0,00	0,00
3131	Einzahlungen aus Zinserträgen			
3133	Einzahlungen aus Gewinnentnahmen von marktbestimmten Betrieben			
3134	Sonstige Einzahlungen aus Finanzerträgen			
3135	Einzahlungen aus Dividenden/Gewinnausschüttungen			
31	Summe Einzahlungen operative Gebarung	113 451,28	111 600,00	1 851,28
321	Auszahlungen aus Personalaufwand	314 863,78	310 600,00	4 263,78
3211	Auszahlungen für Personalaufwand Bezüge, Nebengebühren, und Mehrleistungsvergütungen)	248 508,97	246 000,00	2 508,97
3212	Auszahlungen für gesetzliche und freiwillige Sozialaufwendungen	66 354,81	64 600,00	1 754,81
3213	Auszahlungen aus sonstigem Personalaufwand			
322	Auszahlungen aus Sachaufwand (ohne Transferaufwand)	236 114,83	235 700,00	414,83
3221	Auszahlungen für Gebrauchs- und Verbrauchsgüter, Handelswaren	59 872,90	58 200,00	1 672,90
3222	Auszahlungen für Verwaltungs- und Betriebsaufwand	13 575,30	20 700,00	-7 124,70
3223	Auszahlungen für Leasing- und Mietaufwand			
3224	Auszahlungen für Instandhaltung	16 993,07	18 500,00	-1 506,93
3225	Sonstige Auszahlungen aus Sachaufwand	145 673,56	138 300,00	7 373,56
323	Auszahlungen aus Transfers (ohne Kapitaltransfers)	132 198,56	138 400,00	-6 201,44
3231	Transferzahlungen an Träger des öffentlichen Rechts	129 198,56	131 400,00	-2 201,44
3232	Transferzahlungen an Beteiligungen			
3233	Transferzahlungen an Unternehmen (inkl. Finanzunternehmen)			

Unterricht, Erziehung, Sport und Wissenschaft (Gruppe 2)

MVAG	Mittelverwendungs- und aufbringungsgruppen (1. und 2. Ebene)	RA 2021	VA 2021	RA - VA
3234	Transferzahlungen an Haushalte und Organisationen ohne Erwerbscharakter	3 000,00	7 000,00	-4 000,00
3235	Transferzahlungen an das Ausland			
3236	Investitions- und Tilgungszuschüsse zwischen Unternehmungen und Betrieben der Gebietskörperschaft und der Gebietskörperschaft			
324	Auszahlungen aus Finanzaufwand	486,13	500,00	-13,87
3241	Auszahlungen für Zinsaufwand, für Finanzierungsleasing, für Forderungskauf, für Finanzschulden und derivative Finanzinstrumente m	486,13	500,00	-13,87
3242	Auszahlungen für Zinsen aus derivativen Finanzinstrumenten ohne Grundgeschäft			
3243	Auszahlung aus Gewinnentnahmen von marktbestimmten Betrieben			
3244	Sonstige Auszahlungen aus Finanzaufwendungen			
32	Summe Auszahlungen operative Gebarung	683 663,30	685 200,00	-1 536,70
SA1	Saldo (1) Geldfluss aus der Operativen Gebarung (31 – 32)	-570 212,02	-573 600,00	3 387,98
331	Einzahlungen aus der Investitionstätigkeit	0,00	0,00	0,00
3311	Einzahlungen aus der Veräußerung von immateriellem Vermögen			
3312	Einzahlungen aus der Veräußerung von Grundstücken und Grundstückeinrichtungen			
3313	Einzahlungen aus der Veräußerung von Gebäuden und Bauten			
3314	Einzahlungen aus der Veräußerung von technischen Anlagen, Fahrzeuge und Maschinen			
3315	Einzahlungen aus der Veräußerung von Amts-, Betriebs- und Geschäftsausstattung			
3316	Einzahlungen aus der Veräußerung von Kulturgütern			
3317	Einzahlungen aus der Veräußerung von Beteiligungen			
332	Einzahlungen aus der Rückzahlung von Darlehen sowie gewährten Vorschüssen	0,00	0,00	0,00
3321	Einzahlungen aus Darlehen an Träger des öffentlichen Rechts			
3322	Einzahlungen aus Darlehen an Beteiligungen			
3323	Einzahlungen aus Darlehen an Unternehmen und Haushalte			
3325	Einzahlungen aus Vorschüssen und Anzahlungen			
333	Einzahlungen aus Kapitaltransfers	199 733,83	356 500,00	-156 766,17
3331	Kapitaltransferzahlungen von Trägern des öffentlichen Rechts	199 733,83	356 500,00	-156 766,17
3332	Kapitaltransferzahlungen von Beteiligungen			
3333	Kapitaltransferzahlungen von Unternehmen			
3334	Kapitaltransferzahlungen von Haushalten und Organisationen ohne Erwerbscharakter			
3335	Kapitaltransferzahlungen vom Ausland			
33	Summe Einzahlungen investive Gebarung	199 733,83	356 500,00	-156 766,17
341	Auszahlungen aus der Investitionstätigkeit	181 728,65	1 040 000,00	-858 271,35
3411	Auszahlungen für den Erwerb von immateriellem Vermögen			

Unterricht, Erziehung, Sport und Wissenschaft (Gruppe 2)

MVAG	Mittelverwendungs- und aufbringungsgruppen (1. und 2. Ebene)	RA 2021	VA 2021	RA - VA
3412	Auszahlungen für den Erwerb von Grundstücken und Grundstückseinrichtungen			
3413	Auszahlungen für den Erwerb von Gebäuden und Bauten	150 032,20	1 000 000,00	-849 967,80
3414	Auszahlungen für den Erwerb von technischen Anlagen, Fahrzeuge und Maschinen			
3415	Auszahlungen für den Erwerb von Amts-, Betriebs- und Geschäftsausstattung	31 696,45	40 000,00	-8 303,55
3416	Auszahlungen für den Erwerb von Kulturgütern			
3417	Auszahlungen für den Erwerb von Beteiligungen			
342	Auszahlungen von gewährten Darlehen sowie gewährten Vorschüssen	0,00	0,00	0,00
3421	Auszahlung von Darlehen an Träger des öffentlichen Rechts			
3422	Auszahlung von Darlehen an Beteiligungen			
3423	Auszahlung von Darlehen an Unternehmen und Haushalte			
3425	Auszahlungen von Vorschüssen und Anzahlungen			
343	Auszahlungen aus Kapitaltransfers	0,00	0,00	0,00
3431	Kapitaltransferzahlungen an Träger des öffentlichen Rechts			
3432	Kapitaltransferzahlungen an Beteiligungen			
3433	Kapitaltransferzahlungen an Unternehmen (Finanzunternehmen)			
3434	Kapitaltransferzahlungen an Haushalte und Organisationen ohne Erwerbscharakter			
3435	Kapitaltransferzahlungen an das Ausland			
34	Summe Auszahlungen investive Gebarung	181 728,65	1 040 000,00	-858 271,35
SA2	Saldo (2) Geldfluss aus der Investiven Gebarung (33 – 34)	18 005,18	-683 500,00	701 505,18
SA3	Saldo (3) Nettofinanzierungssaldo (Saldo 1 + Saldo 2)	-552 206,84	-1 257 100,00	704 893,16
351	Einzahlungen aus der Aufnahme von Finanzschulden	0,00	650 000,00	-650 000,00
3511	Einzahlungen aus empfangenen Darlehen von öffentlichen Körperschaften und Rechtsträgern			
3512	Einzahlungen aus empfangenen Darlehen von Beteiligungen			
3513	Einzahlungen aus empfangenen Darlehen von Unternehmen und privaten Haushalten			
3514	Einzahlungen aus Finanzschulden (Finanzunternehmen)		650 000,00	-650 000,00
353	Einzahlungen infolge eines Kapitaltausch bei derivativen Finanzinstrumenten mit Grundgeschäft	0,00	0,00	0,00
3530	Einzahlungen infolge eines Kapitaltausch bei derivativen Finanzinstrumenten mit Grundgeschäft			
355	Einzahlungen aus dem Abgang von Finanzinstrumenten	0,00	0,00	0,00
3550	Einzahlungen aus dem Abgang von Finanzinstrumenten			
35	Summe Einzahlungen aus der Finanzierungstätigkeit	0,00	650 000,00	-650 000,00
361	Auszahlungen aus der Tilgung von Finanzschulden	19 975,15	20 000,00	-24,85

Unterricht, Erziehung, Sport und Wissenschaft (Gruppe 2)

MVAG	Mittelverwendungs- und aufbringungsgruppen (1. und 2. Ebene)	RA 2021	VA 2021	RA - VA
3611	Auszahlungen aus empfangenen Darlehen von öffentlichen Körperschaften und Rechtsträgern			
3612	Auszahlungen aus empfangenen Darlehen von Beteiligungen			
3613	Auszahlungen aus empfangenen Darlehen von Unternehmen und privaten Haushalten			
3614	Auszahlungen aus Finanzschulden	19 975,15	20 000,00	-24,85
3615	Auszahlung aus der Rückzahlung von Leasingverbindlichkeiten			
363	Auszahlungen infolge eines Kapitaltausch bei derivativen Finanzinstrumenten mit Grundgeschäft	0,00	0,00	0,00
3630	Auszahlungen infolge eines Kapitaltausch bei derivativen Finanzinstrumenten mit Grundgeschäft			
365	Auszahlungen für den Erwerb von Finanzinstrumenten	0,00	0,00	0,00
3650	Auszahlungen für den Erwerb von Finanzinstrumenten			
36	Summe Auszahlungen aus der Finanzierungstätigkeit	19 975,15	20 000,00	-24,85
SA4	Saldo (4) Geldfluss aus der Finanzierungstätigkeit (35 – 36)	-19 975,15	630 000,00	-649 975,15
SA5	Saldo (5) Geldfluss aus der voranschlagswirksamen Gebarung (Saldo 3 + Saldo 4)	-572 181,99	-627 100,00	54 918,01

Kunst, Kultur und Kultus (Gruppe 3)

MVAG	Mittelverwendungs- und aufbringungsgruppen (1. und 2. Ebene)	RA 2021	VA 2021	RA - VA
311	Einzahlungen aus der operativen Verwaltungstätigkeit	0,00	0,00	0,00
3111	Einzahlungen aus eigenen Abgaben			
3112	Einzahlungen aus Ertragsanteilen			
3113	Einzahlungen aus Gebühren			
3114	Einzahlungen aus Leistungen			
3115	Einzahlungen aus Besitz und wirtschaftlicher Tätigkeit			
3116	Einzahlungen aus Veräußerung von geringwertigen Wirtschaftsgütern (GWG) und sonstige Einzahlungen			
312	Einzahlungen aus Transfers (ohne Kapitaltransfers)	0,00	0,00	0,00
3121	Transferzahlungen von Trägern des öffentlichen Rechts			
3122	Transferzahlungen von Beteiligungen			
3123	Transferzahlungen von Unternehmen (inkl. Finanzunternehmen)			
3124	Transferzahlungen von Haushalte und Organisationen ohne Erwerbscharakter			
3125	Transferzahlungen vom Ausland			
3126	Investitions- und Tilgungszuschüsse zwischen Unternehmungen und Betrieben der Gebietskörperschaft und der Gebietskörperschaft			
313	Einzahlungen aus Finanzerträgen	0,00	0,00	0,00
3131	Einzahlungen aus Zinserträgen			
3133	Einzahlungen aus Gewinnentnahmen von marktbestimmten Betrieben			
3134	Sonstige Einzahlungen aus Finanzerträgen			
3135	Einzahlungen aus Dividenden/Gewinnausschüttungen			
31	Summe Einzahlungen operative Gebarung	0,00	0,00	0,00
321	Auszahlungen aus Personalaufwand	48 034,40	42 100,00	5 934,40
3211	Auszahlungen für Personalaufwand Bezüge, Nebengebühren, und Mehrleistungsvergütungen)	38 373,41	33 600,00	4 773,41
3212	Auszahlungen für gesetzliche und freiwillige Sozialaufwendungen	9 660,99	8 500,00	1 160,99
3213	Auszahlungen aus sonstigem Personalaufwand			
322	Auszahlungen aus Sachaufwand (ohne Transferaufwand)	5 045,52	7 800,00	-2 754,48
3221	Auszahlungen für Gebrauchs- und Verbrauchsgüter, Handelswaren	1 753,93	2 400,00	-646,07
3222	Auszahlungen für Verwaltungs- und Betriebsaufwand	1 904,67	2 100,00	-195,33
3223	Auszahlungen für Leasing- und Mietaufwand			
3224	Auszahlungen für Instandhaltung	799,38	2 500,00	-1 700,62
3225	Sonstige Auszahlungen aus Sachaufwand	587,54	800,00	-212,46
323	Auszahlungen aus Transfers (ohne Kapitaltransfers)	15 100,00	16 000,00	-900,00
3231	Transferzahlungen an Träger des öffentlichen Rechts			
3232	Transferzahlungen an Beteiligungen			
3233	Transferzahlungen an Unternehmen (inkl. Finanzunternehmen)			

Kunst, Kultur und Kultus (Gruppe 3)

MVAG	Mittelverwendungs- und aufbringungsgruppen (1. und 2. Ebene)	RA 2021	VA 2021	RA - VA
3234	Transferzahlungen an Haushalte und Organisationen ohne Erwerbscharakter	15 100,00	16 000,00	-900,00
3235	Transferzahlungen an das Ausland			
3236	Investitions- und Tilgungszuschüsse zwischen Unternehmungen und Betrieben der Gebietskörperschaft und der Gebietskörperschaft			
324	Auszahlungen aus Finanzaufwand	0,00	0,00	0,00
3241	Auszahlungen für Zinsaufwand, für Finanzierungsleasing, für Forderungskauf, für Finanzschulden und derivative Finanzinstrumente m			
3242	Auszahlungen für Zinsen aus derivativen Finanzinstrumenten ohne Grundgeschäft			
3243	Auszahlung aus Gewinnentnahmen von marktbestimmten Betrieben			
3244	Sonstige Auszahlungen aus Finanzaufwendungen			
32	Summe Auszahlungen operative Gebarung	68 179,92	65 900,00	2 279,92
SA1	Saldo (1) Geldfluss aus der Operativen Gebarung (31 – 32)	-68 179,92	-65 900,00	-2 279,92
331	Einzahlungen aus der Investitionstätigkeit	0,00	0,00	0,00
3311	Einzahlungen aus der Veräußerung von immateriellem Vermögen			
3312	Einzahlungen aus der Veräußerung von Grundstücken und Grundstückeinrichtungen			
3313	Einzahlungen aus der Veräußerung von Gebäuden und Bauten			
3314	Einzahlungen aus der Veräußerung von technischen Anlagen, Fahrzeuge und Maschinen			
3315	Einzahlungen aus der Veräußerung von Amts-, Betriebs- und Geschäftsausstattung			
3316	Einzahlungen aus der Veräußerung von Kulturgütern			
3317	Einzahlungen aus der Veräußerung von Beteiligungen			
332	Einzahlungen aus der Rückzahlung von Darlehen sowie gewährten Vorschüssen	0,00	0,00	0,00
3321	Einzahlungen aus Darlehen an Träger des öffentlichen Rechts			
3322	Einzahlungen aus Darlehen an Beteiligungen			
3323	Einzahlungen aus Darlehen an Unternehmen und Haushalte			
3325	Einzahlungen aus Vorschüssen und Anzahlungen			
333	Einzahlungen aus Kapitaltransfers	0,00	0,00	0,00
3331	Kapitaltransferzahlungen von Trägern des öffentlichen Rechts			
3332	Kapitaltransferzahlungen von Beteiligungen			
3333	Kapitaltransferzahlungen von Unternehmen			
3334	Kapitaltransferzahlungen von Haushalten und Organisationen ohne Erwerbscharakter			
3335	Kapitaltransferzahlungen vom Ausland			
33	Summe Einzahlungen investive Gebarung	0,00	0,00	0,00
341	Auszahlungen aus der Investitionstätigkeit	0,00	11 000,00	-11 000,00
3411	Auszahlungen für den Erwerb von immateriellem Vermögen			

Kunst, Kultur und Kultus (Gruppe 3)

MVAG	Mittelverwendungs- und aufbringungsgruppen (1. und 2. Ebene)	RA 2021	VA 2021	RA - VA
3412	Auszahlungen für den Erwerb von Grundstücken und Grundstückseinrichtungen		11 000,00	-11 000,00
3413	Auszahlungen für den Erwerb von Gebäuden und Bauten			
3414	Auszahlungen für den Erwerb von technischen Anlagen, Fahrzeuge und Maschinen			
3415	Auszahlungen für den Erwerb von Amts-, Betriebs- und Geschäftsausstattung			
3416	Auszahlungen für den Erwerb von Kulturgütern			
3417	Auszahlungen für den Erwerb von Beteiligungen			
342	Auszahlungen von gewährten Darlehen sowie gewährten Vorschüssen	0,00	0,00	0,00
3421	Auszahlung von Darlehen an Träger des öffentlichen Rechts			
3422	Auszahlung von Darlehen an Beteiligungen			
3423	Auszahlung von Darlehen an Unternehmen und Haushalte			
3425	Auszahlungen von Vorschüssen und Anzahlungen			
343	Auszahlungen aus Kapitaltransfers	0,00	0,00	0,00
3431	Kapitaltransferzahlungen an Träger des öffentlichen Rechts			
3432	Kapitaltransferzahlungen an Beteiligungen			
3433	Kapitaltransferzahlungen an Unternehmen (Finanzunternehmen)			
3434	Kapitaltransferzahlungen an Haushalte und Organisationen ohne Erwerbscharakter			
3435	Kapitaltransferzahlungen an das Ausland			
34	Summe Auszahlungen investive Gebarung	0,00	11 000,00	-11 000,00
SA2	Saldo (2) Geldfluss aus der Investiven Gebarung (33 – 34)	0,00	-11 000,00	11 000,00
SA3	Saldo (3) Nettofinanzierungssaldo (Saldo 1 + Saldo 2)	-68 179,92	-76 900,00	8 720,08
351	Einzahlungen aus der Aufnahme von Finanzschulden	0,00	0,00	0,00
3511	Einzahlungen aus empfangenen Darlehen von öffentlichen Körperschaften und Rechtsträgern			
3512	Einzahlungen aus empfangenen Darlehen von Beteiligungen			
3513	Einzahlungen aus empfangenen Darlehen von Unternehmen und privaten Haushalten			
3514	Einzahlungen aus Finanzschulden (Finanzunternehmen)			
353	Einzahlungen infolge eines Kapitaltausch bei derivativen Finanzinstrumenten mit Grundgeschäft	0,00	0,00	0,00
3530	Einzahlungen infolge eines Kapitaltausch bei derivativen Finanzinstrumenten mit Grundgeschäft			
355	Einzahlungen aus dem Abgang von Finanzinstrumenten	0,00	0,00	0,00
3550	Einzahlungen aus dem Abgang von Finanzinstrumenten			
35	Summe Einzahlungen aus der Finanzierungstätigkeit	0,00	0,00	0,00
361	Auszahlungen aus der Tilgung von Finanzschulden	0,00	0,00	0,00

Kunst, Kultur und Kultus (Gruppe 3)

MVAG	Mittelverwendungs- und aufbringungsgruppen (1. und 2. Ebene)	RA 2021	VA 2021	RA - VA
3611	Auszahlungen aus empfangenen Darlehen von öffentlichen Körperschaften und Rechtsträgern			
3612	Auszahlungen aus empfangenen Darlehen von Beteiligungen			
3613	Auszahlungen aus empfangenen Darlehen von Unternehmen und privaten Haushalten			
3614	Auszahlungen aus Finanzschulden			
3615	Auszahlung aus der Rückzahlung von Leasingverbindlichkeiten			
363	Auszahlungen infolge eines Kapitaltausch bei derivativen Finanzinstrumenten mit Grundgeschäft	0,00	0,00	0,00
3630	Auszahlungen infolge eines Kapitaltausch bei derivativen Finanzinstrumenten mit Grundgeschäft			
365	Auszahlungen für den Erwerb von Finanzinstrumenten	0,00	0,00	0,00
3650	Auszahlungen für den Erwerb von Finanzinstrumenten			
36	Summe Auszahlungen aus der Finanzierungstätigkeit	0,00	0,00	0,00
SA4	Saldo (4) Geldfluss aus der Finanzierungstätigkeit (35 – 36)	0,00	0,00	0,00
SA5	Saldo (5) Geldfluss aus der voranschlagswirksamen Gebarung (Saldo 3 + Saldo 4)	-68 179,92	-76 900,00	8 720,08

Soziale Wohlfahrt und Wohnbauförderung (Gruppe 4)

MVAG	Mittelverwendungs- und aufbringungsgruppen (1. und 2. Ebene)	RA 2021	VA 2021	RA - VA
311	Einzahlungen aus der operativen Verwaltungstätigkeit	410,00	500,00	-90,00
3111	Einzahlungen aus eigenen Abgaben			
3112	Einzahlungen aus Ertragsanteilen			
3113	Einzahlungen aus Gebühren			
3114	Einzahlungen aus Leistungen			
3115	Einzahlungen aus Besitz und wirtschaftlicher Tätigkeit			
3116	Einzahlungen aus Veräußerung von geringwertigen Wirtschaftsgütern (GWG) und sonstige Einzahlungen	410,00	500,00	-90,00
312	Einzahlungen aus Transfers (ohne Kapitaltransfers)	0,00	0,00	0,00
3121	Transferzahlungen von Trägern des öffentlichen Rechts			
3122	Transferzahlungen von Beteiligungen			
3123	Transferzahlungen von Unternehmen (inkl. Finanzunternehmen)			
3124	Transferzahlungen von Haushalte und Organisationen ohne Erwerbscharakter			
3125	Transferzahlungen vom Ausland			
3126	Investitions- und Tilgungszuschüsse zwischen Unternehmungen und Betrieben der Gebietskörperschaft und der Gebietskörperschaft			
313	Einzahlungen aus Finanzerträgen	0,00	0,00	0,00
3131	Einzahlungen aus Zinserträgen			
3133	Einzahlungen aus Gewinnentnahmen von marktbestimmten Betrieben			
3134	Sonstige Einzahlungen aus Finanzerträgen			
3135	Einzahlungen aus Dividenden/Gewinnausschüttungen			
31	Summe Einzahlungen operative Gebarung	410,00	500,00	-90,00
321	Auszahlungen aus Personalaufwand	0,00	0,00	0,00
3211	Auszahlungen für Personalaufwand Bezüge, Nebengebühren, und Mehrleistungsvergütungen)			
3212	Auszahlungen für gesetzliche und freiwillige Sozialaufwendungen			
3213	Auszahlungen aus sonstigem Personalaufwand			
322	Auszahlungen aus Sachaufwand (ohne Transferaufwand)	340,00	800,00	-460,00
3221	Auszahlungen für Gebrauchs- und Verbrauchsgüter, Handelswaren			
3222	Auszahlungen für Verwaltungs- und Betriebsaufwand	340,00	800,00	-460,00
3223	Auszahlungen für Leasing- und Mietaufwand			
3224	Auszahlungen für Instandhaltung			
3225	Sonstige Auszahlungen aus Sachaufwand			
323	Auszahlungen aus Transfers (ohne Kapitaltransfers)	515 772,21	434 500,00	81 272,21
3231	Transferzahlungen an Träger des öffentlichen Rechts	328 337,89	308 000,00	20 337,89
3232	Transferzahlungen an Beteiligungen			
3233	Transferzahlungen an Unternehmen (inkl. Finanzunternehmen)			

Soziale Wohlfahrt und Wohnbauförderung (Gruppe 4)

MVAG	Mittelverwendungs- und aufbringungsgruppen (1. und 2. Ebene)	RA 2021	VA 2021	RA - VA
3234	Transferzahlungen an Haushalte und Organisationen ohne Erwerbscharakter	187 434,32	126 500,00	60 934,32
3235	Transferzahlungen an das Ausland			
3236	Investitions- und Tilgungszuschüsse zwischen Unternehmungen und Betrieben der Gebietskörperschaft und der Gebietskörperschaft			
324	Auszahlungen aus Finanzaufwand	0,00	0,00	0,00
3241	Auszahlungen für Zinsaufwand, für Finanzierungsleasing, für Forderungskauf, für Finanzschulden und derivative Finanzinstrumente m			
3242	Auszahlungen für Zinsen aus derivativen Finanzinstrumenten ohne Grundgeschäft			
3243	Auszahlung aus Gewinnentnahmen von marktbestimmten Betrieben			
3244	Sonstige Auszahlungen aus Finanzaufwendungen			
32	Summe Auszahlungen operative Gebarung	516 112,21	435 300,00	80 812,21
SA1	Saldo (1) Geldfluss aus der Operativen Gebarung (31 – 32)	-515 702,21	-434 800,00	-80 902,21
331	Einzahlungen aus der Investitionstätigkeit	0,00	0,00	0,00
3311	Einzahlungen aus der Veräußerung von immateriellem Vermögen			
3312	Einzahlungen aus der Veräußerung von Grundstücken und Grundstückeinrichtungen			
3313	Einzahlungen aus der Veräußerung von Gebäuden und Bauten			
3314	Einzahlungen aus der Veräußerung von technischen Anlagen, Fahrzeuge und Maschinen			
3315	Einzahlungen aus der Veräußerung von Amts-, Betriebs- und Geschäftsausstattung			
3316	Einzahlungen aus der Veräußerung von Kulturgütern			
3317	Einzahlungen aus der Veräußerung von Beteiligungen			
332	Einzahlungen aus der Rückzahlung von Darlehen sowie gewährten Vorschüssen	0,00	0,00	0,00
3321	Einzahlungen aus Darlehen an Träger des öffentlichen Rechts			
3322	Einzahlungen aus Darlehen an Beteiligungen			
3323	Einzahlungen aus Darlehen an Unternehmen und Haushalte			
3325	Einzahlungen aus Vorschüssen und Anzahlungen			
333	Einzahlungen aus Kapitaltransfers	0,00	0,00	0,00
3331	Kapitaltransferzahlungen von Trägern des öffentlichen Rechts			
3332	Kapitaltransferzahlungen von Beteiligungen			
3333	Kapitaltransferzahlungen von Unternehmen			
3334	Kapitaltransferzahlungen von Haushalten und Organisationen ohne Erwerbscharakter			
3335	Kapitaltransferzahlungen vom Ausland			
33	Summe Einzahlungen investive Gebarung	0,00	0,00	0,00
341	Auszahlungen aus der Investitionstätigkeit	0,00	0,00	0,00
3411	Auszahlungen für den Erwerb von immateriellem Vermögen			

Soziale Wohlfahrt und Wohnbauförderung (Gruppe 4)

MVAG	Mittelverwendungs- und aufbringungsgruppen (1. und 2. Ebene)	RA 2021	VA 2021	RA - VA
3412	Auszahlungen für den Erwerb von Grundstücken und Grundstückseinrichtungen			
3413	Auszahlungen für den Erwerb von Gebäuden und Bauten			
3414	Auszahlungen für den Erwerb von technischen Anlagen, Fahrzeuge und Maschinen			
3415	Auszahlungen für den Erwerb von Amts-, Betriebs- und Geschäftsausstattung			
3416	Auszahlungen für den Erwerb von Kulturgütern			
3417	Auszahlungen für den Erwerb von Beteiligungen			
342	Auszahlungen von gewährten Darlehen sowie gewährten Vorschüssen	0,00	0,00	0,00
3421	Auszahlung von Darlehen an Träger des öffentlichen Rechts			
3422	Auszahlung von Darlehen an Beteiligungen			
3423	Auszahlung von Darlehen an Unternehmen und Haushalte			
3425	Auszahlungen von Vorschüssen und Anzahlungen			
343	Auszahlungen aus Kapitaltransfers	0,00	0,00	0,00
3431	Kapitaltransferzahlungen an Träger des öffentlichen Rechts			
3432	Kapitaltransferzahlungen an Beteiligungen			
3433	Kapitaltransferzahlungen an Unternehmen (Finanzunternehmen)			
3434	Kapitaltransferzahlungen an Haushalte und Organisationen ohne Erwerbscharakter			
3435	Kapitaltransferzahlungen an das Ausland			
34	Summe Auszahlungen investive Gebarung	0,00	0,00	0,00
SA2	Saldo (2) Geldfluss aus der Investiven Gebarung (33 – 34)	0,00	0,00	0,00
SA3	Saldo (3) Nettofinanzierungssaldo (Saldo 1 + Saldo 2)	-515 702,21	-434 800,00	-80 902,21
351	Einzahlungen aus der Aufnahme von Finanzschulden	0,00	0,00	0,00
3511	Einzahlungen aus empfangenen Darlehen von öffentlichen Körperschaften und Rechtsträgern			
3512	Einzahlungen aus empfangenen Darlehen von Beteiligungen			
3513	Einzahlungen aus empfangenen Darlehen von Unternehmen und privaten Haushalten			
3514	Einzahlungen aus Finanzschulden (Finanzunternehmen)			
353	Einzahlungen infolge eines Kapitaltausch bei derivativen Finanzinstrumenten mit Grundgeschäft	0,00	0,00	0,00
3530	Einzahlungen infolge eines Kapitaltausch bei derivativen Finanzinstrumenten mit Grundgeschäft			
355	Einzahlungen aus dem Abgang von Finanzinstrumenten	0,00	0,00	0,00
3550	Einzahlungen aus dem Abgang von Finanzinstrumenten			
35	Summe Einzahlungen aus der Finanzierungstätigkeit	0,00	0,00	0,00
361	Auszahlungen aus der Tilgung von Finanzschulden	0,00	0,00	0,00

Soziale Wohlfahrt und Wohnbauförderung (Gruppe 4)

MVAG	Mittelverwendungs- und aufbringungsgruppen (1. und 2. Ebene)	RA 2021	VA 2021	RA - VA
3611	Auszahlungen aus empfangenen Darlehen von öffentlichen Körperschaften und Rechtsträgern			
3612	Auszahlungen aus empfangenen Darlehen von Beteiligungen			
3613	Auszahlungen aus empfangenen Darlehen von Unternehmen und privaten Haushalten			
3614	Auszahlungen aus Finanzschulden			
3615	Auszahlung aus der Rückzahlung von Leasingverbindlichkeiten			
363	Auszahlungen infolge eines Kapitaltausch bei derivativen Finanzinstrumenten mit Grundgeschäft	0,00	0,00	0,00
3630	Auszahlungen infolge eines Kapitaltausch bei derivativen Finanzinstrumenten mit Grundgeschäft			
365	Auszahlungen für den Erwerb von Finanzinstrumenten	0,00	0,00	0,00
3650	Auszahlungen für den Erwerb von Finanzinstrumenten			
36	Summe Auszahlungen aus der Finanzierungstätigkeit	0,00	0,00	0,00
SA4	Saldo (4) Geldfluss aus der Finanzierungstätigkeit (35 – 36)	0,00	0,00	0,00
SA5	Saldo (5) Geldfluss aus der voranschlagswirksamen Gebarung (Saldo 3 + Saldo 4)	-515 702,21	-434 800,00	-80 902,21

Gesundheit (Gruppe 5)

MVAG	Mittelverwendungs- und aufbringungsgruppen (1. und 2. Ebene)	RA 2021	VA 2021	RA - VA
311	Einzahlungen aus der operativen Verwaltungstätigkeit	9 002,75	9 400,00	-397,25
3111	Einzahlungen aus eigenen Abgaben			
3112	Einzahlungen aus Ertragsanteilen			
3113	Einzahlungen aus Gebühren			
3114	Einzahlungen aus Leistungen			
3115	Einzahlungen aus Besitz und wirtschaftlicher Tätigkeit			
3116	Einzahlungen aus Veräußerung von geringwertigen Wirtschaftsgütern (GWG) und sonstige Einzahlungen	9 002,75	9 400,00	-397,25
312	Einzahlungen aus Transfers (ohne Kapitaltransfers)	0,00	1 000,00	-1 000,00
3121	Transferzahlungen von Trägern des öffentlichen Rechts			
3122	Transferzahlungen von Beteiligungen			
3123	Transferzahlungen von Unternehmen (inkl. Finanzunternehmen)			
3124	Transferzahlungen von Haushalte und Organisationen ohne Erwerbscharakter		1 000,00	-1 000,00
3125	Transferzahlungen vom Ausland			
3126	Investitions- und Tilgungszuschüsse zwischen Unternehmungen und Betrieben der Gebietskörperschaft und der Gebietskörperschaft			
313	Einzahlungen aus Finanzerträgen	0,00	0,00	0,00
3131	Einzahlungen aus Zinserträgen			
3133	Einzahlungen aus Gewinnentnahmen von marktbestimmten Betrieben			
3134	Sonstige Einzahlungen aus Finanzerträgen			
3135	Einzahlungen aus Dividenden/Gewinnausschüttungen			
31	Summe Einzahlungen operative Gebarung	9 002,75	10 400,00	-1 397,25
321	Auszahlungen aus Personalaufwand	3 955,73	3 300,00	655,73
3211	Auszahlungen für Personalaufwand Bezüge, Nebengebühren, und Mehrleistungsvergütungen)	3 630,27	3 100,00	530,27
3212	Auszahlungen für gesetzliche und freiwillige Sozialaufwendungen	325,46	200,00	125,46
3213	Auszahlungen aus sonstigem Personalaufwand			
322	Auszahlungen aus Sachaufwand (ohne Transferaufwand)	5 648,19	5 300,00	348,19
3221	Auszahlungen für Gebrauchs- und Verbrauchsgüter, Handelswaren			
3222	Auszahlungen für Verwaltungs- und Betriebsaufwand	515,10	500,00	15,10
3223	Auszahlungen für Leasing- und Mietaufwand			
3224	Auszahlungen für Instandhaltung	638,10	500,00	138,10
3225	Sonstige Auszahlungen aus Sachaufwand	4 494,99	4 300,00	194,99
323	Auszahlungen aus Transfers (ohne Kapitaltransfers)	559 423,73	561 100,00	-1 676,27
3231	Transferzahlungen an Träger des öffentlichen Rechts	559 423,73	560 100,00	-676,27
3232	Transferzahlungen an Beteiligungen			
3233	Transferzahlungen an Unternehmen (inkl. Finanzunternehmen)			

Gesundheit (Gruppe 5)

MVAG	Mittelverwendungs- und aufbringungsgruppen (1. und 2. Ebene)	RA 2021	VA 2021	RA - VA
3234	Transferzahlungen an Haushalte und Organisationen ohne Erwerbscharakter		1 000,00	-1 000,00
3235	Transferzahlungen an das Ausland			
3236	Investitions- und Tilgungszuschüsse zwischen Unternehmungen und Betrieben der Gebietskörperschaft und der Gebietskörperschaft			
324	Auszahlungen aus Finanzaufwand	0,00	0,00	0,00
3241	Auszahlungen für Zinsaufwand, für Finanzierungsleasing, für Forderungskauf, für Finanzschulden und derivative Finanzinstrumente m			
3242	Auszahlungen für Zinsen aus derivativen Finanzinstrumenten ohne Grundgeschäft			
3243	Auszahlung aus Gewinnentnahmen von marktbestimmten Betrieben			
3244	Sonstige Auszahlungen aus Finanzaufwendungen			
32	Summe Auszahlungen operative Gebarung	569 027,65	569 700,00	-672,35
SA1	Saldo (1) Geldfluss aus der Operativen Gebarung (31 – 32)	-560 024,90	-559 300,00	-724,90
331	Einzahlungen aus der Investitionstätigkeit	0,00	0,00	0,00
3311	Einzahlungen aus der Veräußerung von immateriellem Vermögen			
3312	Einzahlungen aus der Veräußerung von Grundstücken und Grundstückeinrichtungen			
3313	Einzahlungen aus der Veräußerung von Gebäuden und Bauten			
3314	Einzahlungen aus der Veräußerung von technischen Anlagen, Fahrzeuge und Maschinen			
3315	Einzahlungen aus der Veräußerung von Amts-, Betriebs- und Geschäftsausstattung			
3316	Einzahlungen aus der Veräußerung von Kulturgütern			
3317	Einzahlungen aus der Veräußerung von Beteiligungen			
332	Einzahlungen aus der Rückzahlung von Darlehen sowie gewährten Vorschüssen	0,00	0,00	0,00
3321	Einzahlungen aus Darlehen an Träger des öffentlichen Rechts			
3322	Einzahlungen aus Darlehen an Beteiligungen			
3323	Einzahlungen aus Darlehen an Unternehmen und Haushalte			
3325	Einzahlungen aus Vorschüssen und Anzahlungen			
333	Einzahlungen aus Kapitaltransfers	0,00	0,00	0,00
3331	Kapitaltransferzahlungen von Trägern des öffentlichen Rechts			
3332	Kapitaltransferzahlungen von Beteiligungen			
3333	Kapitaltransferzahlungen von Unternehmen			
3334	Kapitaltransferzahlungen von Haushalten und Organisationen ohne Erwerbscharakter			
3335	Kapitaltransferzahlungen vom Ausland			
33	Summe Einzahlungen investive Gebarung	0,00	0,00	0,00
341	Auszahlungen aus der Investitionstätigkeit	2 165,28	1 500,00	665,28
3411	Auszahlungen für den Erwerb von immateriellem Vermögen			

Gesundheit (Gruppe 5)

MVAG	Mittelverwendungs- und aufbringungsgruppen (1. und 2. Ebene)	RA 2021	VA 2021	RA - VA
3412	Auszahlungen für den Erwerb von Grundstücken und Grundstückseinrichtungen			
3413	Auszahlungen für den Erwerb von Gebäuden und Bauten			
3414	Auszahlungen für den Erwerb von technischen Anlagen, Fahrzeuge und Maschinen			
3415	Auszahlungen für den Erwerb von Amts-, Betriebs- und Geschäftsausstattung	2 165,28	1 500,00	665,28
3416	Auszahlungen für den Erwerb von Kulturgütern			
3417	Auszahlungen für den Erwerb von Beteiligungen			
342	Auszahlungen von gewährten Darlehen sowie gewährten Vorschüssen	0,00	0,00	0,00
3421	Auszahlung von Darlehen an Träger des öffentlichen Rechts			
3422	Auszahlung von Darlehen an Beteiligungen			
3423	Auszahlung von Darlehen an Unternehmen und Haushalte			
3425	Auszahlungen von Vorschüssen und Anzahlungen			
343	Auszahlungen aus Kapitaltransfers	0,00	0,00	0,00
3431	Kapitaltransferzahlungen an Träger des öffentlichen Rechts			
3432	Kapitaltransferzahlungen an Beteiligungen			
3433	Kapitaltransferzahlungen an Unternehmen (Finanzunternehmen)			
3434	Kapitaltransferzahlungen an Haushalte und Organisationen ohne Erwerbscharakter			
3435	Kapitaltransferzahlungen an das Ausland			
34	Summe Auszahlungen investive Gebarung	2 165,28	1 500,00	665,28
SA2	Saldo (2) Geldfluss aus der Investiven Gebarung (33 – 34)	-2 165,28	-1 500,00	-665,28
SA3	Saldo (3) Nettofinanzierungssaldo (Saldo 1 + Saldo 2)	-562 190,18	-560 800,00	-1 390,18
351	Einzahlungen aus der Aufnahme von Finanzschulden	0,00	0,00	0,00
3511	Einzahlungen aus empfangenen Darlehen von öffentlichen Körperschaften und Rechtsträgern			
3512	Einzahlungen aus empfangenen Darlehen von Beteiligungen			
3513	Einzahlungen aus empfangenen Darlehen von Unternehmen und privaten Haushalten			
3514	Einzahlungen aus Finanzschulden (Finanzunternehmen)			
353	Einzahlungen infolge eines Kapitaltausch bei derivativen Finanzinstrumenten mit Grundgeschäft	0,00	0,00	0,00
3530	Einzahlungen infolge eines Kapitaltausch bei derivativen Finanzinstrumenten mit Grundgeschäft			
355	Einzahlungen aus dem Abgang von Finanzinstrumenten	0,00	0,00	0,00
3550	Einzahlungen aus dem Abgang von Finanzinstrumenten			
35	Summe Einzahlungen aus der Finanzierungstätigkeit	0,00	0,00	0,00
361	Auszahlungen aus der Tilgung von Finanzschulden	0,00	0,00	0,00

Gesundheit (Gruppe 5)

MVAG	Mittelverwendungs- und aufbringungsgruppen (1. und 2. Ebene)	RA 2021	VA 2021	RA - VA
3611	Auszahlungen aus empfangenen Darlehen von öffentlichen Körperschaften und Rechtsträgern			
3612	Auszahlungen aus empfangenen Darlehen von Beteiligungen			
3613	Auszahlungen aus empfangenen Darlehen von Unternehmen und privaten Haushalten			
3614	Auszahlungen aus Finanzschulden			
3615	Auszahlung aus der Rückzahlung von Leasingverbindlichkeiten			
363	Auszahlungen infolge eines Kapitaltausch bei derivativen Finanzinstrumenten mit Grundgeschäft	0,00	0,00	0,00
3630	Auszahlungen infolge eines Kapitaltausch bei derivativen Finanzinstrumenten mit Grundgeschäft			
365	Auszahlungen für den Erwerb von Finanzinstrumenten	0,00	0,00	0,00
3650	Auszahlungen für den Erwerb von Finanzinstrumenten			
36	Summe Auszahlungen aus der Finanzierungstätigkeit	0,00	0,00	0,00
SA4	Saldo (4) Geldfluss aus der Finanzierungstätigkeit (35 – 36)	0,00	0,00	0,00
SA5	Saldo (5) Geldfluss aus der voranschlagswirksamen Gebarung (Saldo 3 + Saldo 4)	-562 190,18	-560 800,00	-1 390,18

Straßen- und Wasserbau, Verkehr (Gruppe 6)

MVAG	Mittelverwendungs- und aufbringungsgruppen (1. und 2. Ebene)	RA 2021	VA 2021	RA - VA
311	Einzahlungen aus der operativen Verwaltungstätigkeit	27 356,69	88 000,00	-60 643,31
3111	Einzahlungen aus eigenen Abgaben			
3112	Einzahlungen aus Ertragsanteilen			
3113	Einzahlungen aus Gebühren			
3114	Einzahlungen aus Leistungen			
3115	Einzahlungen aus Besitz und wirtschaftlicher Tätigkeit			
3116	Einzahlungen aus Veräußerung von geringwertigen Wirtschaftsgütern (GWG) und sonstige Einzahlungen	27 356,69	88 000,00	-60 643,31
312	Einzahlungen aus Transfers (ohne Kapitaltransfers)	107 077,95	131 000,00	-23 922,05
3121	Transferzahlungen von Trägern des öffentlichen Rechts	105 639,95	128 500,00	-22 860,05
3122	Transferzahlungen von Beteiligungen			
3123	Transferzahlungen von Unternehmen (inkl. Finanzunternehmen)			
3124	Transferzahlungen von Haushalte und Organisationen ohne Erwerbscharakter	1 438,00	2 500,00	-1 062,00
3125	Transferzahlungen vom Ausland			
3126	Investitions- und Tilgungszuschüsse zwischen Unternehmungen und Betrieben der Gebietskörperschaft und der Gebietskörperschaft			
313	Einzahlungen aus Finanzerträgen	0,00	0,00	0,00
3131	Einzahlungen aus Zinserträgen			
3133	Einzahlungen aus Gewinnentnahmen von marktbestimmten Betrieben			
3134	Sonstige Einzahlungen aus Finanzerträgen			
3135	Einzahlungen aus Dividenden/Gewinnausschüttungen			
31	Summe Einzahlungen operative Gebarung	134 434,64	219 000,00	-84 565,36
321	Auszahlungen aus Personalaufwand	34 158,38	28 700,00	5 458,38
3211	Auszahlungen für Personalaufwand Bezüge, Nebengebühren, und Mehrleistungsvergütungen)	27 342,55	23 000,00	4 342,55
3212	Auszahlungen für gesetzliche und freiwillige Sozialaufwendungen	6 815,83	5 700,00	1 115,83
3213	Auszahlungen aus sonstigem Personalaufwand			
322	Auszahlungen aus Sachaufwand (ohne Transferaufwand)	61 367,67	149 300,00	-87 932,33
3221	Auszahlungen für Gebrauchs- und Verbrauchsgüter, Handelswaren	7 903,57	6 300,00	1 603,57
3222	Auszahlungen für Verwaltungs- und Betriebsaufwand			
3223	Auszahlungen für Leasing- und Mietaufwand			
3224	Auszahlungen für Instandhaltung	19 308,80	30 000,00	-10 691,20
3225	Sonstige Auszahlungen aus Sachaufwand	34 155,30	113 000,00	-78 844,70
323	Auszahlungen aus Transfers (ohne Kapitaltransfers)	0,00	0,00	0,00
3231	Transferzahlungen an Träger des öffentlichen Rechts			
3232	Transferzahlungen an Beteiligungen			
3233	Transferzahlungen an Unternehmen (inkl. Finanzunternehmen)			

Straßen- und Wasserbau, Verkehr (Gruppe 6)

MVAG	Mittelverwendungs- und aufbringungsgruppen (1. und 2. Ebene)	RA 2021	VA 2021	RA - VA
3234	Transferzahlungen an Haushalte und Organisationen ohne Erwerbscharakter			
3235	Transferzahlungen an das Ausland			
3236	Investitions- und Tilgungszuschüsse zwischen Unternehmungen und Betrieben der Gebietskörperschaft und der Gebietskörperschaft			
324	Auszahlungen aus Finanzaufwand	113,20	100,00	13,20
3241	Auszahlungen für Zinsaufwand, für Finanzierungsleasing, für Forderungskauf, für Finanzschulden und derivative Finanzinstrumente m	113,20	100,00	13,20
3242	Auszahlungen für Zinsen aus derivativen Finanzinstrumenten ohne Grundgeschäft			
3243	Auszahlung aus Gewinnentnahmen von marktbestimmten Betrieben			
3244	Sonstige Auszahlungen aus Finanzaufwendungen			
32	Summe Auszahlungen operative Gebarung	95 639,25	178 100,00	-82 460,75
SA1	Saldo (1) Geldfluss aus der Operativen Gebarung (31 – 32)	38 795,39	40 900,00	-2 104,61
331	Einzahlungen aus der Investitionstätigkeit	0,00	0,00	0,00
3311	Einzahlungen aus der Veräußerung von immateriellem Vermögen			
3312	Einzahlungen aus der Veräußerung von Grundstücken und Grundstückeinrichtungen			
3313	Einzahlungen aus der Veräußerung von Gebäuden und Bauten			
3314	Einzahlungen aus der Veräußerung von technischen Anlagen, Fahrzeuge und Maschinen			
3315	Einzahlungen aus der Veräußerung von Amts-, Betriebs- und Geschäftsausstattung			
3316	Einzahlungen aus der Veräußerung von Kulturgütern			
3317	Einzahlungen aus der Veräußerung von Beteiligungen			
332	Einzahlungen aus der Rückzahlung von Darlehen sowie gewährten Vorschüssen	0,00	0,00	0,00
3321	Einzahlungen aus Darlehen an Träger des öffentlichen Rechts			
3322	Einzahlungen aus Darlehen an Beteiligungen			
3323	Einzahlungen aus Darlehen an Unternehmen und Haushalte			
3325	Einzahlungen aus Vorschüssen und Anzahlungen			
333	Einzahlungen aus Kapitaltransfers	12 135,00	24 500,00	-12 365,00
3331	Kapitaltransferzahlungen von Trägern des öffentlichen Rechts	12 135,00	24 500,00	-12 365,00
3332	Kapitaltransferzahlungen von Beteiligungen			
3333	Kapitaltransferzahlungen von Unternehmen			
3334	Kapitaltransferzahlungen von Haushalten und Organisationen ohne Erwerbscharakter			
3335	Kapitaltransferzahlungen vom Ausland			
33	Summe Einzahlungen investive Gebarung	12 135,00	24 500,00	-12 365,00
341	Auszahlungen aus der Investitionstätigkeit	122 947,60	233 700,00	-110 752,40
3411	Auszahlungen für den Erwerb von immateriellem Vermögen			

Straßen- und Wasserbau, Verkehr (Gruppe 6)

MVAG	Mittelverwendungs- und aufbringungsgruppen (1. und 2. Ebene)	RA 2021	VA 2021	RA - VA
3412	Auszahlungen für den Erwerb von Grundstücken und Grundstückseinrichtungen	122 947,60	233 700,00	-110 752,40
3413	Auszahlungen für den Erwerb von Gebäuden und Bauten			
3414	Auszahlungen für den Erwerb von technischen Anlagen, Fahrzeuge und Maschinen			
3415	Auszahlungen für den Erwerb von Amts-, Betriebs- und Geschäftsausstattung			
3416	Auszahlungen für den Erwerb von Kulturgütern			
3417	Auszahlungen für den Erwerb von Beteiligungen			
342	Auszahlungen von gewährten Darlehen sowie gewährten Vorschüssen	0,00	0,00	0,00
3421	Auszahlung von Darlehen an Träger des öffentlichen Rechts			
3422	Auszahlung von Darlehen an Beteiligungen			
3423	Auszahlung von Darlehen an Unternehmen und Haushalte			
3425	Auszahlungen von Vorschüssen und Anzahlungen			
343	Auszahlungen aus Kapitaltransfers	0,00	0,00	0,00
3431	Kapitaltransferzahlungen an Träger des öffentlichen Rechts			
3432	Kapitaltransferzahlungen an Beteiligungen			
3433	Kapitaltransferzahlungen an Unternehmen (Finanzunternehmen)			
3434	Kapitaltransferzahlungen an Haushalte und Organisationen ohne Erwerbscharakter			
3435	Kapitaltransferzahlungen an das Ausland			
34	Summe Auszahlungen investive Gebarung	122 947,60	233 700,00	-110 752,40
SA2	Saldo (2) Geldfluss aus der Investiven Gebarung (33 – 34)	-110 812,60	-209 200,00	98 387,40
SA3	Saldo (3) Nettofinanzierungssaldo (Saldo 1 + Saldo 2)	-72 017,21	-168 300,00	96 282,79
351	Einzahlungen aus der Aufnahme von Finanzschulden	0,00	0,00	0,00
3511	Einzahlungen aus empfangenen Darlehen von öffentlichen Körperschaften und Rechtsträgern			
3512	Einzahlungen aus empfangenen Darlehen von Beteiligungen			
3513	Einzahlungen aus empfangenen Darlehen von Unternehmen und privaten Haushalten			
3514	Einzahlungen aus Finanzschulden (Finanzunternehmen)			
353	Einzahlungen infolge eines Kapitaltausch bei derivativen Finanzinstrumenten mit Grundgeschäft	0,00	0,00	0,00
3530	Einzahlungen infolge eines Kapitaltausch bei derivativen Finanzinstrumenten mit Grundgeschäft			
355	Einzahlungen aus dem Abgang von Finanzinstrumenten	0,00	0,00	0,00
3550	Einzahlungen aus dem Abgang von Finanzinstrumenten			
35	Summe Einzahlungen aus der Finanzierungstätigkeit	0,00	0,00	0,00
361	Auszahlungen aus der Tilgung von Finanzschulden	6 600,00	6 600,00	0,00

Straßen- und Wasserbau, Verkehr (Gruppe 6)

MVAG	Mittelverwendungs- und aufbringungsgruppen (1. und 2. Ebene)	RA 2021	VA 2021	RA - VA
3611	Auszahlungen aus empfangenen Darlehen von öffentlichen Körperschaften und Rechtsträgern			
3612	Auszahlungen aus empfangenen Darlehen von Beteiligungen			
3613	Auszahlungen aus empfangenen Darlehen von Unternehmen und privaten Haushalten			
3614	Auszahlungen aus Finanzschulden	6 600,00	6 600,00	
3615	Auszahlung aus der Rückzahlung von Leasingverbindlichkeiten			
363	Auszahlungen infolge eines Kapitaltausch bei derivativen Finanzinstrumenten mit Grundgeschäft	0,00	0,00	0,00
3630	Auszahlungen infolge eines Kapitaltausch bei derivativen Finanzinstrumenten mit Grundgeschäft			
365	Auszahlungen für den Erwerb von Finanzinstrumenten	0,00	0,00	0,00
3650	Auszahlungen für den Erwerb von Finanzinstrumenten			
36	Summe Auszahlungen aus der Finanzierungstätigkeit	6 600,00	6 600,00	0,00
SA4	Saldo (4) Geldfluss aus der Finanzierungstätigkeit (35 – 36)	-6 600,00	-6 600,00	0,00
SA5	Saldo (5) Geldfluss aus der voranschlagswirksamen Gebarung (Saldo 3 + Saldo 4)	-78 617,21	-174 900,00	96 282,79

Wirtschaftsförderung (Gruppe 7)

MVAG	Mittelverwendungs- und aufbringungsgruppen (1. und 2. Ebene)	RA 2021	VA 2021	RA - VA
311	Einzahlungen aus der operativen Verwaltungstätigkeit	0,00	7 100,00	-7 100,00
3111	Einzahlungen aus eigenen Abgaben			
3112	Einzahlungen aus Ertragsanteilen			
3113	Einzahlungen aus Gebühren			
3114	Einzahlungen aus Leistungen			
3115	Einzahlungen aus Besitz und wirtschaftlicher Tätigkeit			
3116	Einzahlungen aus Veräußerung von geringwertigen Wirtschaftsgütern (GWG) und sonstige Einzahlungen		7 100,00	-7 100,00
312	Einzahlungen aus Transfers (ohne Kapitaltransfers)	7 500,00	7 500,00	0,00
3121	Transferzahlungen von Trägern des öffentlichen Rechts	7 500,00	7 500,00	
3122	Transferzahlungen von Beteiligungen			
3123	Transferzahlungen von Unternehmen (inkl. Finanzunternehmen)			
3124	Transferzahlungen von Haushalte und Organisationen ohne Erwerbscharakter			
3125	Transferzahlungen vom Ausland			
3126	Investitions- und Tilgungszuschüsse zwischen Unternehmungen und Betrieben der Gebietskörperschaft und der Gebietskörperschaft			
313	Einzahlungen aus Finanzerträgen	0,00	0,00	0,00
3131	Einzahlungen aus Zinserträgen			
3133	Einzahlungen aus Gewinnentnahmen von marktbestimmten Betrieben			
3134	Sonstige Einzahlungen aus Finanzerträgen			
3135	Einzahlungen aus Dividenden/Gewinnausschüttungen			
31	Summe Einzahlungen operative Gebarung	7 500,00	14 600,00	-7 100,00
321	Auszahlungen aus Personalaufwand	4 641,87	2 200,00	2 441,87
3211	Auszahlungen für Personalaufwand Bezüge, Nebengebühren, und Mehrleistungsvergütungen)	3 710,85	1 800,00	1 910,85
3212	Auszahlungen für gesetzliche und freiwillige Sozialaufwendungen	931,02	400,00	531,02
3213	Auszahlungen aus sonstigem Personalaufwand			
322	Auszahlungen aus Sachaufwand (ohne Transferaufwand)	62 866,07	82 100,00	-19 233,93
3221	Auszahlungen für Gebrauchs- und Verbrauchsgüter, Handelswaren			
3222	Auszahlungen für Verwaltungs- und Betriebsaufwand			
3223	Auszahlungen für Leasing- und Mietaufwand			
3224	Auszahlungen für Instandhaltung	62 866,07	75 000,00	-12 133,93
3225	Sonstige Auszahlungen aus Sachaufwand		7 100,00	-7 100,00
323	Auszahlungen aus Transfers (ohne Kapitaltransfers)	5 723,34	6 300,00	-576,66
3231	Transferzahlungen an Träger des öffentlichen Rechts			
3232	Transferzahlungen an Beteiligungen			
3233	Transferzahlungen an Unternehmen (inkl. Finanzunternehmen)	3 241,65	3 600,00	-358,35

Wirtschaftsförderung (Gruppe 7)

MVAG	Mittelverwendungs- und aufbringungsgruppen (1. und 2. Ebene)	RA 2021	VA 2021	RA - VA
3234	Transferzahlungen an Haushalte und Organisationen ohne Erwerbscharakter	2 481,69	2 700,00	-218,31
3235	Transferzahlungen an das Ausland			
3236	Investitions- und Tilgungszuschüsse zwischen Unternehmungen und Betrieben der Gebietskörperschaft und der Gebietskörperschaft			
324	Auszahlungen aus Finanzaufwand	0,00	0,00	0,00
3241	Auszahlungen für Zinsaufwand, für Finanzierungsleasing, für Forderungskauf, für Finanzschulden und derivative Finanzinstrumente m			
3242	Auszahlungen für Zinsen aus derivativen Finanzinstrumenten ohne Grundgeschäft			
3243	Auszahlung aus Gewinnentnahmen von marktbestimmten Betrieben			
3244	Sonstige Auszahlungen aus Finanzaufwendungen			
32	Summe Auszahlungen operative Gebarung	73 231,28	90 600,00	-17 368,72
SA1	Saldo (1) Geldfluss aus der Operativen Gebarung (31 – 32)	-65 731,28	-76 000,00	10 268,72
331	Einzahlungen aus der Investitionstätigkeit	0,00	0,00	0,00
3311	Einzahlungen aus der Veräußerung von immateriellem Vermögen			
3312	Einzahlungen aus der Veräußerung von Grundstücken und Grundstückeinrichtungen			
3313	Einzahlungen aus der Veräußerung von Gebäuden und Bauten			
3314	Einzahlungen aus der Veräußerung von technischen Anlagen, Fahrzeuge und Maschinen			
3315	Einzahlungen aus der Veräußerung von Amts-, Betriebs- und Geschäftsausstattung			
3316	Einzahlungen aus der Veräußerung von Kulturgütern			
3317	Einzahlungen aus der Veräußerung von Beteiligungen			
332	Einzahlungen aus der Rückzahlung von Darlehen sowie gewährten Vorschüssen	0,00	0,00	0,00
3321	Einzahlungen aus Darlehen an Träger des öffentlichen Rechts			
3322	Einzahlungen aus Darlehen an Beteiligungen			
3323	Einzahlungen aus Darlehen an Unternehmen und Haushalte			
3325	Einzahlungen aus Vorschüssen und Anzahlungen			
333	Einzahlungen aus Kapitaltransfers	7 500,00	7 500,00	0,00
3331	Kapitaltransferzahlungen von Trägern des öffentlichen Rechts	7 500,00	7 500,00	
3332	Kapitaltransferzahlungen von Beteiligungen			
3333	Kapitaltransferzahlungen von Unternehmen			
3334	Kapitaltransferzahlungen von Haushalten und Organisationen ohne Erwerbscharakter			
3335	Kapitaltransferzahlungen vom Ausland			
33	Summe Einzahlungen investive Gebarung	7 500,00	7 500,00	0,00
341	Auszahlungen aus der Investitionstätigkeit	16 567,70	25 000,00	-8 432,30
3411	Auszahlungen für den Erwerb von immateriellem Vermögen			

Wirtschaftsförderung (Gruppe 7)

MVAG	Mittelverwendungs- und aufbringungsgruppen (1. und 2. Ebene)	RA 2021	VA 2021	RA - VA
3412	Auszahlungen für den Erwerb von Grundstücken und Grundstückseinrichtungen	16 567,70	25 000,00	-8 432,30
3413	Auszahlungen für den Erwerb von Gebäuden und Bauten			
3414	Auszahlungen für den Erwerb von technischen Anlagen, Fahrzeuge und Maschinen			
3415	Auszahlungen für den Erwerb von Amts-, Betriebs- und Geschäftsausstattung			
3416	Auszahlungen für den Erwerb von Kulturgütern			
3417	Auszahlungen für den Erwerb von Beteiligungen			
342	Auszahlungen von gewährten Darlehen sowie gewährten Vorschüssen	0,00	0,00	0,00
3421	Auszahlung von Darlehen an Träger des öffentlichen Rechts			
3422	Auszahlung von Darlehen an Beteiligungen			
3423	Auszahlung von Darlehen an Unternehmen und Haushalte			
3425	Auszahlungen von Vorschüssen und Anzahlungen			
343	Auszahlungen aus Kapitaltransfers	17 407,29	17 400,00	7,29
3431	Kapitaltransferzahlungen an Träger des öffentlichen Rechts			
3432	Kapitaltransferzahlungen an Beteiligungen			
3433	Kapitaltransferzahlungen an Unternehmen (Finanzunternehmen)			
3434	Kapitaltransferzahlungen an Haushalte und Organisationen ohne Erwerbscharakter	17 407,29	17 400,00	7,29
3435	Kapitaltransferzahlungen an das Ausland			
34	Summe Auszahlungen investive Gebarung	33 974,99	42 400,00	-8 425,01
SA2	Saldo (2) Geldfluss aus der Investiven Gebarung (33 – 34)	-26 474,99	-34 900,00	8 425,01
SA3	Saldo (3) Nettofinanzierungssaldo (Saldo 1 + Saldo 2)	-92 206,27	-110 900,00	18 693,73
351	Einzahlungen aus der Aufnahme von Finanzschulden	0,00	0,00	0,00
3511	Einzahlungen aus empfangenen Darlehen von öffentlichen Körperschaften und Rechtsträgern			
3512	Einzahlungen aus empfangenen Darlehen von Beteiligungen			
3513	Einzahlungen aus empfangenen Darlehen von Unternehmen und privaten Haushalten			
3514	Einzahlungen aus Finanzschulden (Finanzunternehmen)			
353	Einzahlungen infolge eines Kapitaltausch bei derivativen Finanzinstrumenten mit Grundgeschäft	0,00	0,00	0,00
3530	Einzahlungen infolge eines Kapitaltausch bei derivativen Finanzinstrumenten mit Grundgeschäft			
355	Einzahlungen aus dem Abgang von Finanzinstrumenten	0,00	0,00	0,00
3550	Einzahlungen aus dem Abgang von Finanzinstrumenten			
35	Summe Einzahlungen aus der Finanzierungstätigkeit	0,00	0,00	0,00
361	Auszahlungen aus der Tilgung von Finanzschulden	0,00	0,00	0,00

Wirtschaftsförderung (Gruppe 7)

MVAG	Mittelverwendungs- und aufbringungsgruppen (1. und 2. Ebene)	RA 2021	VA 2021	RA - VA
3611	Auszahlungen aus empfangenen Darlehen von öffentlichen Körperschaften und Rechtsträgern			
3612	Auszahlungen aus empfangenen Darlehen von Beteiligungen			
3613	Auszahlungen aus empfangenen Darlehen von Unternehmen und privaten Haushalten			
3614	Auszahlungen aus Finanzschulden			
3615	Auszahlung aus der Rückzahlung von Leasingverbindlichkeiten			
363	Auszahlungen infolge eines Kapitaltausch bei derivativen Finanzinstrumenten mit Grundgeschäft	0,00	0,00	0,00
3630	Auszahlungen infolge eines Kapitaltausch bei derivativen Finanzinstrumenten mit Grundgeschäft			
365	Auszahlungen für den Erwerb von Finanzinstrumenten	0,00	0,00	0,00
3650	Auszahlungen für den Erwerb von Finanzinstrumenten			
36	Summe Auszahlungen aus der Finanzierungstätigkeit	0,00	0,00	0,00
SA4	Saldo (4) Geldfluss aus der Finanzierungstätigkeit (35 – 36)	0,00	0,00	0,00
SA5	Saldo (5) Geldfluss aus der voranschlagswirksamen Gebarung (Saldo 3 + Saldo 4)	-92 206,27	-110 900,00	18 693,73

Dienstleistungen (Gruppe 8)

MVAG	Mittelverwendungs- und aufbringungsgruppen (1. und 2. Ebene)	RA 2021	VA 2021	RA - VA
311	Einzahlungen aus der operativen Verwaltungstätigkeit	1 332 009,01	1 227 100,00	104 909,01
3111	Einzahlungen aus eigenen Abgaben			
3112	Einzahlungen aus Ertragsanteilen			
3113	Einzahlungen aus Gebühren	627 563,15	625 400,00	2 163,15
3114	Einzahlungen aus Leistungen	18 089,30	18 500,00	-410,70
3115	Einzahlungen aus Besitz und wirtschaftlicher Tätigkeit	27 524,53	27 600,00	-75,47
3116	Einzahlungen aus Veräußerung von geringwertigen Wirtschaftsgütern (GWG) und sonstige Einzahlungen	658 832,03	555 600,00	103 232,03
312	Einzahlungen aus Transfers (ohne Kapitaltransfers)	214 378,51	212 400,00	1 978,51
3121	Transferzahlungen von Trägern des öffentlichen Rechts	206 403,51	204 500,00	1 903,51
3122	Transferzahlungen von Beteiligungen			
3123	Transferzahlungen von Unternehmen (inkl. Finanzunternehmen)	7 975,00	7 900,00	75,00
3124	Transferzahlungen von Haushalte und Organisationen ohne Erwerbscharakter			
3125	Transferzahlungen vom Ausland			
3126	Investitions- und Tilgungszuschüsse zwischen Unternehmungen und Betrieben der Gebietskörperschaft und der Gebietskörperschaft			
313	Einzahlungen aus Finanzerträgen	0,00	0,00	0,00
3131	Einzahlungen aus Zinserträgen			
3133	Einzahlungen aus Gewinnentnahmen von marktbestimmten Betrieben			
3134	Sonstige Einzahlungen aus Finanzerträgen			
3135	Einzahlungen aus Dividenden/Gewinnausschüttungen			
31	Summe Einzahlungen operative Gebarung	1 546 387,52	1 439 500,00	106 887,52
321	Auszahlungen aus Personalaufwand	116 598,02	107 600,00	8 998,02
3211	Auszahlungen für Personalaufwand Bezüge, Nebengebühren, und Mehrleistungsvergütungen)	92 928,44	86 300,00	6 628,44
3212	Auszahlungen für gesetzliche und freiwillige Sozialaufwendungen	23 669,58	21 300,00	2 369,58
3213	Auszahlungen aus sonstigem Personalaufwand			
322	Auszahlungen aus Sachaufwand (ohne Transferaufwand)	1 029 475,46	988 600,00	40 875,46
3221	Auszahlungen für Gebrauchs- und Verbrauchsgüter, Handelswaren	138 655,71	146 800,00	-8 144,29
3222	Auszahlungen für Verwaltungs- und Betriebsaufwand	46 771,84	48 500,00	-1 728,16
3223	Auszahlungen für Leasing- und Mietaufwand	5 378,99	5 800,00	-421,01
3224	Auszahlungen für Instandhaltung	54 760,92	83 500,00	-28 739,08
3225	Sonstige Auszahlungen aus Sachaufwand	783 908,00	704 000,00	79 908,00
323	Auszahlungen aus Transfers (ohne Kapitaltransfers)	80 269,83	80 000,00	269,83
3231	Transferzahlungen an Träger des öffentlichen Rechts			
3232	Transferzahlungen an Beteiligungen			
3233	Transferzahlungen an Unternehmen (inkl. Finanzunternehmen)	80 269,83	80 000,00	269,83

Dienstleistungen (Gruppe 8)

MVAG	Mittelverwendungs- und aufbringungsgruppen (1. und 2. Ebene)	RA 2021	VA 2021	RA - VA
3234	Transferzahlungen an Haushalte und Organisationen ohne Erwerbscharakter			
3235	Transferzahlungen an das Ausland			
3236	Investitions- und Tilgungszuschüsse zwischen Unternehmungen und Betrieben der Gebietskörperschaft und der Gebietskörperschaft			
324	Auszahlungen aus Finanzaufwand	3 624,00	6 900,00	-3 276,00
3241	Auszahlungen für Zinsaufwand, für Finanzierungsleasing, für Forderungskauf, für Finanzschulden und derivative Finanzinstrumente m	3 624,00	6 900,00	-3 276,00
3242	Auszahlungen für Zinsen aus derivativen Finanzinstrumenten ohne Grundgeschäft			
3243	Auszahlung aus Gewinnentnahmen von marktbestimmten Betrieben			
3244	Sonstige Auszahlungen aus Finanzaufwendungen			
32	Summe Auszahlungen operative Gebarung	1 229 967,31	1 183 100,00	46 867,31
SA1	Saldo (1) Geldfluss aus der Operativen Gebarung (31 – 32)	316 420,21	256 400,00	60 020,21
331	Einzahlungen aus der Investitionstätigkeit	115 156,00	110 000,00	5 156,00
3311	Einzahlungen aus der Veräußerung von immateriellem Vermögen			
3312	Einzahlungen aus der Veräußerung von Grundstücken und Grundstückeinrichtungen	115 156,00	110 000,00	5 156,00
3313	Einzahlungen aus der Veräußerung von Gebäuden und Bauten			
3314	Einzahlungen aus der Veräußerung von technischen Anlagen, Fahrzeuge und Maschinen			
3315	Einzahlungen aus der Veräußerung von Amts-, Betriebs- und Geschäftsausstattung			
3316	Einzahlungen aus der Veräußerung von Kulturgütern			
3317	Einzahlungen aus der Veräußerung von Beteiligungen			
332	Einzahlungen aus der Rückzahlung von Darlehen sowie gewährten Vorschüssen	0,00	0,00	0,00
3321	Einzahlungen aus Darlehen an Träger des öffentlichen Rechts			
3322	Einzahlungen aus Darlehen an Beteiligungen			
3323	Einzahlungen aus Darlehen an Unternehmen und Haushalte			
3325	Einzahlungen aus Vorschüssen und Anzahlungen			
333	Einzahlungen aus Kapitaltransfers	150 595,96	165 300,00	-14 704,04
3331	Kapitaltransferzahlungen von Trägern des öffentlichen Rechts	112 394,39	115 300,00	-2 905,61
3332	Kapitaltransferzahlungen von Beteiligungen			
3333	Kapitaltransferzahlungen von Unternehmen			
3334	Kapitaltransferzahlungen von Haushalten und Organisationen ohne Erwerbscharakter	38 201,57	50 000,00	-11 798,43
3335	Kapitaltransferzahlungen vom Ausland			
33	Summe Einzahlungen investive Gebarung	265 751,96	275 300,00	-9 548,04
341	Auszahlungen aus der Investitionstätigkeit	654 644,70	737 500,00	-82 855,30
3411	Auszahlungen für den Erwerb von immateriellem Vermögen			

Dienstleistungen (Gruppe 8)

MVAG	Mittelverwendungs- und aufbringungsgruppen (1. und 2. Ebene)	RA 2021	VA 2021	RA - VA
3412	Auszahlungen für den Erwerb von Grundstücken und Grundstückseinrichtungen	586 127,20	592 500,00	-6 372,80
3413	Auszahlungen für den Erwerb von Gebäuden und Bauten	43 479,83	45 000,00	-1 520,17
3414	Auszahlungen für den Erwerb von technischen Anlagen, Fahrzeuge und Maschinen	25 037,67	25 000,00	37,67
3415	Auszahlungen für den Erwerb von Amts-, Betriebs- und Geschäftsausstattung		75 000,00	-75 000,00
3416	Auszahlungen für den Erwerb von Kulturgütern			
3417	Auszahlungen für den Erwerb von Beteiligungen			
342	Auszahlungen von gewährten Darlehen sowie gewährten Vorschüssen	0,00	0,00	0,00
3421	Auszahlung von Darlehen an Träger des öffentlichen Rechts			
3422	Auszahlung von Darlehen an Beteiligungen			
3423	Auszahlung von Darlehen an Unternehmen und Haushalte			
3425	Auszahlungen von Vorschüssen und Anzahlungen			
343	Auszahlungen aus Kapitaltransfers	0,00	0,00	0,00
3431	Kapitaltransferzahlungen an Träger des öffentlichen Rechts			
3432	Kapitaltransferzahlungen an Beteiligungen			
3433	Kapitaltransferzahlungen an Unternehmen (Finanzunternehmen)			
3434	Kapitaltransferzahlungen an Haushalte und Organisationen ohne Erwerbscharakter			
3435	Kapitaltransferzahlungen an das Ausland			
34	Summe Auszahlungen investive Gebarung	654 644,70	737 500,00	-82 855,30
SA2	Saldo (2) Geldfluss aus der Investiven Gebarung (33 – 34)	-388 892,74	-462 200,00	73 307,26
SA3	Saldo (3) Nettofinanzierungssaldo (Saldo 1 + Saldo 2)	-72 472,53	-205 800,00	133 327,47
351	Einzahlungen aus der Aufnahme von Finanzschulden	0,00	0,00	0,00
3511	Einzahlungen aus empfangenen Darlehen von öffentlichen Körperschaften und Rechtsträgern			
3512	Einzahlungen aus empfangenen Darlehen von Beteiligungen			
3513	Einzahlungen aus empfangenen Darlehen von Unternehmen und privaten Haushalten			
3514	Einzahlungen aus Finanzschulden (Finanzunternehmen)			
353	Einzahlungen infolge eines Kapitaltausch bei derivativen Finanzinstrumenten mit Grundgeschäft	0,00	0,00	0,00
3530	Einzahlungen infolge eines Kapitaltausch bei derivativen Finanzinstrumenten mit Grundgeschäft			
355	Einzahlungen aus dem Abgang von Finanzinstrumenten	0,00	0,00	0,00
3550	Einzahlungen aus dem Abgang von Finanzinstrumenten			
35	Summe Einzahlungen aus der Finanzierungstätigkeit	0,00	0,00	0,00
361	Auszahlungen aus der Tilgung von Finanzschulden	285 305,46	284 600,00	705,46

Dienstleistungen (Gruppe 8)

MVAG	Mittelverwendungs- und aufbringungsgruppen (1. und 2. Ebene)	RA 2021	VA 2021	RA - VA
3611	Auszahlungen aus empfangenen Darlehen von öffentlichen Körperschaften und Rechtsträgern	4 350,88	4 400,00	-49,12
3612	Auszahlungen aus empfangenen Darlehen von Beteiligungen			
3613	Auszahlungen aus empfangenen Darlehen von Unternehmen und privaten Haushalten			
3614	Auszahlungen aus Finanzschulden	280 954,58	280 200,00	754,58
3615	Auszahlung aus der Rückzahlung von Leasingverbindlichkeiten			
363	Auszahlungen infolge eines Kapitaltausch bei derivativen Finanzinstrumenten mit Grundgeschäft	0,00	0,00	0,00
3630	Auszahlungen infolge eines Kapitaltausch bei derivativen Finanzinstrumenten mit Grundgeschäft			
365	Auszahlungen für den Erwerb von Finanzinstrumenten	0,00	0,00	0,00
3650	Auszahlungen für den Erwerb von Finanzinstrumenten			
36	Summe Auszahlungen aus der Finanzierungstätigkeit	285 305,46	284 600,00	705,46
SA4	Saldo (4) Geldfluss aus der Finanzierungstätigkeit (35 – 36)	-285 305,46	-284 600,00	-705,46
SA5	Saldo (5) Geldfluss aus der voranschlagswirksamen Gebarung (Saldo 3 + Saldo 4)	-357 777,99	-490 400,00	132 622,01

Finanzwirtschaft (Gruppe 9)

MVAG	Mittelverwendungs- und aufbringungsgruppen (1. und 2. Ebene)	RA 2021	VA 2021	RA - VA
311	Einzahlungen aus der operativen Verwaltungstätigkeit	2 607 340,79	2 508 700,00	98 640,79
3111	Einzahlungen aus eigenen Abgaben	587 573,63	572 300,00	15 273,63
3112	Einzahlungen aus Ertragsanteilen	2 010 027,63	1 927 100,00	82 927,63
3113	Einzahlungen aus Gebühren			
3114	Einzahlungen aus Leistungen	353,92	300,00	53,92
3115	Einzahlungen aus Besitz und wirtschaftlicher Tätigkeit			
3116	Einzahlungen aus Veräußerung von geringwertigen Wirtschaftsgütern (GWG) und sonstige Einzahlungen	9 385,61	9 000,00	385,61
312	Einzahlungen aus Transfers (ohne Kapitaltransfers)	606 321,96	635 800,00	-29 478,04
3121	Transferzahlungen von Trägern des öffentlichen Rechts	606 321,96	635 800,00	-29 478,04
3122	Transferzahlungen von Beteiligungen			
3123	Transferzahlungen von Unternehmen (inkl. Finanzunternehmen)			
3124	Transferzahlungen von Haushalte und Organisationen ohne Erwerbscharakter			
3125	Transferzahlungen vom Ausland			
3126	Investitions- und Tilgungszuschüsse zwischen Unternehmungen und Betrieben der Gebietskörperschaft und der Gebietskörperschaft			
313	Einzahlungen aus Finanzerträgen	1 497,88	3 000,00	-1 502,12
3131	Einzahlungen aus Zinserträgen	1 497,88	3 000,00	-1 502,12
3133	Einzahlungen aus Gewinnentnahmen von marktbestimmten Betrieben			
3134	Sonstige Einzahlungen aus Finanzerträgen			
3135	Einzahlungen aus Dividenden/Gewinnausschüttungen			
31	Summe Einzahlungen operative Gebarung	3 215 160,63	3 147 500,00	67 660,63
321	Auszahlungen aus Personalaufwand	0,00	0,00	0,00
3211	Auszahlungen für Personalaufwand Bezüge, Nebengebühren, und Mehrleistungsvergütungen)			
3212	Auszahlungen für gesetzliche und freiwillige Sozialaufwendungen			
3213	Auszahlungen aus sonstigem Personalaufwand			
322	Auszahlungen aus Sachaufwand (ohne Transferaufwand)	23 211,67	24 100,00	-888,33
3221	Auszahlungen für Gebrauchs- und Verbrauchsgüter, Handelswaren			
3222	Auszahlungen für Verwaltungs- und Betriebsaufwand			
3223	Auszahlungen für Leasing- und Mietaufwand			
3224	Auszahlungen für Instandhaltung			
3225	Sonstige Auszahlungen aus Sachaufwand	23 211,67	24 100,00	-888,33
323	Auszahlungen aus Transfers (ohne Kapitaltransfers)	0,00	0,00	0,00
3231	Transferzahlungen an Träger des öffentlichen Rechts			
3232	Transferzahlungen an Beteiligungen			
3233	Transferzahlungen an Unternehmen (inkl. Finanzunternehmen)			

Finanzwirtschaft (Gruppe 9)

MVAG	Mittelverwendungs- und aufbringungsgruppen (1. und 2. Ebene)	RA 2021	VA 2021	RA - VA
3234	Transferzahlungen an Haushalte und Organisationen ohne Erwerbscharakter			
3235	Transferzahlungen an das Ausland			
3236	Investitions- und Tilgungszuschüsse zwischen Unternehmungen und Betrieben der Gebietskörperschaft und der Gebietskörperschaft			
324	Auszahlungen aus Finanzaufwand	2 792,96	2 500,00	292,96
3241	Auszahlungen für Zinsaufwand, für Finanzierungsleasing, für Forderungskauf, für Finanzschulden und derivative Finanzinstrumente m			
3242	Auszahlungen für Zinsen aus derivativen Finanzinstrumenten ohne Grundgeschäft			
3243	Auszahlung aus Gewinnentnahmen von marktbestimmten Betrieben			
3244	Sonstige Auszahlungen aus Finanzaufwendungen	2 792,96	2 500,00	292,96
32	Summe Auszahlungen operative Gebarung	26 004,63	26 600,00	-595,37
SA1	Saldo (1) Geldfluss aus der Operativen Gebarung (31 – 32)	3 189 156,00	3 120 900,00	68 256,00
331	Einzahlungen aus der Investitionstätigkeit	0,00	0,00	0,00
3311	Einzahlungen aus der Veräußerung von immateriellem Vermögen			
3312	Einzahlungen aus der Veräußerung von Grundstücken und Grundstückeinrichtungen			
3313	Einzahlungen aus der Veräußerung von Gebäuden und Bauten			
3314	Einzahlungen aus der Veräußerung von technischen Anlagen, Fahrzeuge und Maschinen			
3315	Einzahlungen aus der Veräußerung von Amts-, Betriebs- und Geschäftsausstattung			
3316	Einzahlungen aus der Veräußerung von Kulturgütern			
3317	Einzahlungen aus der Veräußerung von Beteiligungen			
332	Einzahlungen aus der Rückzahlung von Darlehen sowie gewährten Vorschüssen	0,00	0,00	0,00
3321	Einzahlungen aus Darlehen an Träger des öffentlichen Rechts			
3322	Einzahlungen aus Darlehen an Beteiligungen			
3323	Einzahlungen aus Darlehen an Unternehmen und Haushalte			
3325	Einzahlungen aus Vorschüssen und Anzahlungen			
333	Einzahlungen aus Kapitaltransfers	0,00	0,00	0,00
3331	Kapitaltransferzahlungen von Trägern des öffentlichen Rechts			
3332	Kapitaltransferzahlungen von Beteiligungen			
3333	Kapitaltransferzahlungen von Unternehmen			
3334	Kapitaltransferzahlungen von Haushalten und Organisationen ohne Erwerbscharakter			
3335	Kapitaltransferzahlungen vom Ausland			
33	Summe Einzahlungen investive Gebarung	0,00	0,00	0,00
341	Auszahlungen aus der Investitionstätigkeit	0,00	0,00	0,00
3411	Auszahlungen für den Erwerb von immateriellem Vermögen			

Finanzwirtschaft (Gruppe 9)

MVAG	Mittelverwendungs- und aufbringungsgruppen (1. und 2. Ebene)	RA 2021	VA 2021	RA - VA
3412	Auszahlungen für den Erwerb von Grundstücken und Grundstückseinrichtungen			
3413	Auszahlungen für den Erwerb von Gebäuden und Bauten			
3414	Auszahlungen für den Erwerb von technischen Anlagen, Fahrzeuge und Maschinen			
3415	Auszahlungen für den Erwerb von Amts-, Betriebs- und Geschäftsausstattung			
3416	Auszahlungen für den Erwerb von Kulturgütern			
3417	Auszahlungen für den Erwerb von Beteiligungen			
342	Auszahlungen von gewährten Darlehen sowie gewährten Vorschüssen	0,00	0,00	0,00
3421	Auszahlung von Darlehen an Träger des öffentlichen Rechts			
3422	Auszahlung von Darlehen an Beteiligungen			
3423	Auszahlung von Darlehen an Unternehmen und Haushalte			
3425	Auszahlungen von Vorschüssen und Anzahlungen			
343	Auszahlungen aus Kapitaltransfers	0,00	0,00	0,00
3431	Kapitaltransferzahlungen an Träger des öffentlichen Rechts			
3432	Kapitaltransferzahlungen an Beteiligungen			
3433	Kapitaltransferzahlungen an Unternehmen (Finanzunternehmen)			
3434	Kapitaltransferzahlungen an Haushalte und Organisationen ohne Erwerbscharakter			
3435	Kapitaltransferzahlungen an das Ausland			
34	Summe Auszahlungen investive Gebarung	0,00	0,00	0,00
SA2	Saldo (2) Geldfluss aus der Investiven Gebarung (33 – 34)	0,00	0,00	0,00
SA3	Saldo (3) Nettofinanzierungssaldo (Saldo 1 + Saldo 2)	3 189 156,00	3 120 900,00	68 256,00
351	Einzahlungen aus der Aufnahme von Finanzschulden	0,00	0,00	0,00
3511	Einzahlungen aus empfangenen Darlehen von öffentlichen Körperschaften und Rechtsträgern			
3512	Einzahlungen aus empfangenen Darlehen von Beteiligungen			
3513	Einzahlungen aus empfangenen Darlehen von Unternehmen und privaten Haushalten			
3514	Einzahlungen aus Finanzschulden (Finanzunternehmen)			
353	Einzahlungen infolge eines Kapitaltausch bei derivativen Finanzinstrumenten mit Grundgeschäft	0,00	0,00	0,00
3530	Einzahlungen infolge eines Kapitaltausch bei derivativen Finanzinstrumenten mit Grundgeschäft			
355	Einzahlungen aus dem Abgang von Finanzinstrumenten	0,00	0,00	0,00
3550	Einzahlungen aus dem Abgang von Finanzinstrumenten			
35	Summe Einzahlungen aus der Finanzierungstätigkeit	0,00	0,00	0,00
361	Auszahlungen aus der Tilgung von Finanzschulden	0,00	0,00	0,00

Finanzwirtschaft (Gruppe 9)

MVAG	Mittelverwendungs- und aufbringungsgruppen (1. und 2. Ebene)	RA 2021	VA 2021	RA - VA
3611	Auszahlungen aus empfangenen Darlehen von öffentlichen Körperschaften und Rechtsträgern			
3612	Auszahlungen aus empfangenen Darlehen von Beteiligungen			
3613	Auszahlungen aus empfangenen Darlehen von Unternehmen und privaten Haushalten			
3614	Auszahlungen aus Finanzschulden			
3615	Auszahlung aus der Rückzahlung von Leasingverbindlichkeiten			
363	Auszahlungen infolge eines Kapitaltausch bei derivativen Finanzinstrumenten mit Grundgeschäft	0,00	0,00	0,00
3630	Auszahlungen infolge eines Kapitaltausch bei derivativen Finanzinstrumenten mit Grundgeschäft			
365	Auszahlungen für den Erwerb von Finanzinstrumenten	0,00	0,00	0,00
3650	Auszahlungen für den Erwerb von Finanzinstrumenten			
36	Summe Auszahlungen aus der Finanzierungstätigkeit	0,00	0,00	0,00
SA4	Saldo (4) Geldfluss aus der Finanzierungstätigkeit (35 – 36)	0,00	0,00	0,00
SA5	Saldo (5) Geldfluss aus der voranschlagswirksamen Gebarung (Saldo 3 + Saldo 4)	3 189 156,00	3 120 900,00	68 256,00

Vermögenshaushalt (Anlage 1c)

AKTIVA		Code	Endbestand 31.12.2020	Endbestand 31.12.2021	Veränderung
A	Langfristiges Vermögen	10	24 198 824,98	23 994 997,54	-203 827,44
A.I	Immaterielle Vermögenswerte	101	55 437,47	81 970,71	26 533,24
A.I.1	Immaterielle Vermögenswerte	1010	55 437,47	81 970,71	26 533,24
A.II	Sachanlagen	102	23 361 488,72	23 243 522,43	-117 966,29
A.II.1	Grundstücke, Grundstückseinrichtungen und Infrastruktur	1021	10 198 648,25	10 209 171,45	10 523,20
A.II.2	Gebäude und Bauten	1022	4 397 856,12	4 467 600,51	69 744,39
A.II.3	Wasser- und Abwasserbauten und -anlagen	1023	7 507 210,01	7 320 306,06	-186 903,95
A.II.4	Sonderanlagen	1024	551 769,20	564 320,60	12 551,40
A.II.5	Technische Anlagen, Fahrzeuge und Maschinen	1025	574 006,16	534 728,90	-39 277,26
A.II.6	Amts-, Betriebs- und Geschäftsausstattung	1026	110 578,46	125 974,39	15 395,93
A.II.7	Kulturgüter	1027	21 420,52	21 420,52	0,00
A.II.8	Geleistete Anzahlungen für Anlagen und Anlagen in Bau	1028	0,00	0,00	0,00
A.III	Aktive Finanzinstrumente/Langfristiges Finanzvermögen	103	0,00	0,00	0,00
A.III.1	Bis zur Endfälligkeit gehaltene Finanzinstrumente	1031	0,00	0,00	0,00
A.III.2	Zur Veräußerung verfügbare Finanzinstrumente	1032	0,00	0,00	0,00
A.III.3	Partizipations- und Hybridkapital	1033	0,00	0,00	0,00
A.III.4	Derivative Finanzinstrumente ohne Grundgeschäft	1034	0,00	0,00	0,00
A.IV	Beteiligungen	104	0,00	0,00	0,00
A.IV.1	Beteiligungen an verbundenen Unternehmen	1041	0,00	0,00	0,00
A.IV.2	Beteiligungen an assoziierten Unternehmen	1042	0,00	0,00	0,00
A.IV.3	Sonstige Beteiligungen	1043	0,00	0,00	0,00
A.IV.4	Verwaltete Einrichtungen, die der Kontrolle unterliegen	1044	0,00	0,00	0,00
A.V	Langfristige Forderungen	106	781 898,79	669 504,40	-112 394,39
A.V.1	Langfristige Forderungen aus Lieferungen und Leistungen	1061	781 898,79	669 504,40	-112 394,39
A.V.2	Langfristige Forderungen aus gewährten Darlehen	1062	0,00	0,00	0,00
A.V.3	Sonstige langfristige Forderungen	1063	0,00	0,00	0,00

AKTIVA		Code	Endbestand 31.12.2020	Endbestand 31.12.2021	Veränderung
B	Kurzfristiges Vermögen	11	3 325 348,42	3 623 995,85	298 647,43
B.I	Kurzfristige Forderungen	113	72 157,43	98 749,93	26 592,50
B.I.1	Kurzfristige Forderungen aus Lieferungen und Leistungen	1131	10 124,78	12 023,45	1 898,67
B.I.2	Kurzfristige Forderungen aus Abgaben	1132	49 262,04	47 199,14	-2 062,90
B.I.3	Sonstige kurzfristige Forderungen	1133	0,00	0,00	0,00
B.I.4	Sonstige kurzfristige Forderungen (nicht voranschlagswirksame Gebarung)	1134	12 770,61	39 527,34	26 756,73
B.II	Vorräte	114	0,00	0,00	0,00
B.II.1	Vorräte	1141	0,00	0,00	0,00
B.II.2	Gegebene Anzahlungen auf Vorräte	1142	0,00	0,00	0,00
B.III	Liquide Mittel	115	3 253 190,99	3 525 245,92	272 054,93
B.III.1	Kassa, Bankguthaben, Schecks	1151	3 194 181,51	3 455 231,79	261 050,28
B.III.2	Zahlungsmittelreserven	1152	59 009,48	70 014,13	11 004,65
B.IV	Aktive Finanzinstrumente/Kurzfristiges Finanzvermögen	116	0,00	0,00	0,00
B.IV.1	Aktive Finanzinstrumente/Kurzfristiges Finanzvermögen	1160	0,00	0,00	0,00
B.V	Aktive Rechnungsabgrenzung	117	0,00	0,00	0,00
B.V.1	Aktive Rechnungsabgrenzung	1170	0,00	0,00	0,00
Summe Aktiva (10 + 11)			27 524 173,40	27 618 993,39	94 819,99

PASSIVA		Code	Endbestand 31.12.2020	Endbestand 31.12.2021	Veränderung
C	Nettovermögen (Ausgleichsposten)	12	19 419 844,28	19 794 764,77	374 920,49
C.I	Saldo der Eröffnungsbilanz	121	13 566 862,36	13 566 862,36	0,00
C.I.1	Saldo der Eröffnungsbilanz	1210	13 566 862,36	13 566 862,36	0,00
C.II	Kumuliertes Nettoergebnis	122	0,00	363 915,84	363 915,84
C.II.1	Kumuliertes Nettoergebnis	1220	0,00	363 915,84	363 915,84
C.III	Haushaltsrücklagen	123	5 852 981,92	5 863 986,57	11 004,65
C.III.1	Haushaltsrücklagen	1230	5 852 981,92	5 863 986,57	11 004,65
C.IV	Neubewertungsrücklagen (Umbewertungskonto)	124	0,00	0,00	0,00
C.IV.1	Neubewertungsrücklagen (Umbewertungskonto)	1240	0,00	0,00	0,00
C.V	Fremdwährungsumrechnungsrücklagen	125	0,00	0,00	0,00
C.V.1	Fremdwährungsumrechnungsrücklagen	1250	0,00	0,00	0,00
D	Sonderposten Investitionszuschüsse (Kapitaltransfers)	13	5 764 403,96	5 816 207,89	51 803,93
D.I	Investitionszuschüsse	131	5 764 403,96	5 816 207,89	51 803,93
D.I.1	Investitionszuschüsse von Trägern öffentlichen Rechts	1311	3 938 304,86	4 010 463,86	72 159,00
D.I.2	Investitionszuschüsse von Beteiligungen	1312	0,00	0,00	0,00
D.I.3	Investitionszuschüsse von übrigen	1313	1 826 099,10	1 805 744,03	-20 355,07
E	Langfristige Fremdmittel	14	2 252 086,43	1 953 594,41	-298 492,02
E.I	Langfristige Finanzschulden, netto	141	2 086 406,99	1 774 526,38	-311 880,61
E.I.1	Langfristige Finanzschulden	1411	2 086 406,99	1 774 526,38	-311 880,61
E.I.2	Langfristige Forderungen aus derivativen Finanzinstrumenten mit Grundgeschäft (-)	1412	0,00	0,00	0,00
E.I.3	Langfristige Verbindlichkeiten aus derivativen Finanzinstrumenten mit Grundgeschäft	1413	0,00	0,00	0,00
E.II	Langfristige Verbindlichkeiten	142	0,00	0,00	0,00
E.II.1	Langfristige Verbindlichkeiten aus Lieferungen und Leistungen	1421	0,00	0,00	0,00
E.II.2	Leasingverbindlichkeiten	1422	0,00	0,00	0,00
E.II.3	Sonstige langfristige Verbindlichkeiten	1423	0,00	0,00	0,00

PASSIVA		Code	Endbestand 31.12.2020	Endbestand 31.12.2021	Veränderung
E.III	Langfristige Rückstellungen	143	165 679,44	179 068,03	13 388,59
E.III.1	Rückstellungen für Abfertigungen	1431	94 079,63	101 302,92	7 223,29
E.III.2	Rückstellungen für Jubiläumszuwendungen	1432	71 599,81	77 765,11	6 165,30
E.III.3	Rückstellungen für Haftungen	1433	0,00	0,00	0,00
E.III.4	Rückstellungen für Sanierungen von Altlasten	1434	0,00	0,00	0,00
E.III.5	Rückstellungen für Pensionen	1435	0,00	0,00	0,00
E.III.6	Sonstige langfristige Rückstellungen	1436	0,00	0,00	0,00
F	Kurzfristige Fremdmittel	15	87 838,73	54 426,32	-33 412,41
F.I	Kurzfristige Finanzschulden, netto	151	0,00	0,00	0,00
F.I.1	Kurzfristige Finanzschulden	1511	0,00	0,00	0,00
F.I.2	Kurzfristige Forderungen aus derivativen Finanzinstrumenten mit Grundgeschäft (-)	1512	0,00	0,00	0,00
F.I.3	Kurzfristige Verbindlichkeiten aus derivativen Finanzinstrumenten mit Grundgeschäft	1513	0,00	0,00	0,00
F.II	Kurzfristige Verbindlichkeiten	152	87 838,73	54 426,32	-33 412,41
F.II.1	Kurzfristige Verbindlichkeiten aus Lieferungen und Leistungen	1521	25 997,16	5 041,73	-20 955,43
F.II.2	Kurzfristige Verbindlichkeiten aus Abgaben	1522	12 401,33	14 564,93	2 163,60
F.II.3	Sonstige kurzfristige Verbindlichkeiten	1523	0,00	0,00	0,00
F.II.4	Sonstige kurzfristige Verbindlichkeiten (nicht voranschlagswirksame Gebarung)	1524	49 440,24	34 819,66	-14 620,58
F.III	Kurzfristige Rückstellungen	153	0,00	0,00	0,00
F.III.1	Rückstellungen für Prozesskosten	1531	0,00	0,00	0,00
F.III.2	Rückstellungen für ausstehende Rechnungen	1532	0,00	0,00	0,00
F.III.3	Rückstellungen für nicht konsumierte Urlaube	1533	0,00	0,00	0,00
F.III.4	Sonstige kurzfristige Rückstellungen	1534	0,00	0,00	0,00
F.IV	Passive Rechnungsabgrenzung	154	0,00	0,00	0,00
F.IV.1	Passive Rechnungsabgrenzung	1540	0,00	0,00	0,00
Summe Passiva (12 + 13 + 14 + 15)			27 524 173,40	27 618 993,39	94 819,99

Haushaltspotential (aufbauend auf der Ergebnisrechnung)

Rechnungsabschluss 2021

Marktgemeinde Großdietmanns

Haushaltspotential (aufbauend auf der Ergebnisrechnung)

MVAG	Mittelverwendungs- und -aufbringungsgruppen	Mittelaufbringung	Mittelverwendung	Saldo
211	Erträge aus der operativen Verwaltungstätigkeit	4 322 310,53		
212	Erträge aus Transfers	1 167 204,26		
213	Finanzerträge	1 497,88		
Summe Erträge (SU 21)		5 491 012,67		
2117	Nicht finanzierungswirksame operative Erträge (Auflösung von Rückstellungen und Aktivierte Eigenleistungen)	-58 295,97		
2127	Nicht finanzierungswirksamer Transferertrag (Auflösung von Investitionszuschüssen)	-206 784,05		
2136	Sonstige nicht finanzierungswirksame Finanzerträge (Auflösung von RS Bewertung von Beteiligungen und aktiven Finanzinstrumenten)			
Nicht finanzwirksame Erträge		-265 080,02		
Finanzwirksame Erträge		5 225 932,65		
221	Personalaufwand		808 172,34	
222	Sachaufwand (ohne Transferaufwand)		2 858 705,65	
223	Transferaufwand (laufende Transfers und Kapitaltransfers)		1 442 197,90	
224	Finanzaufwand		7 016,29	
Summe Aufwendungen (SU 22)			5 116 092,18	
2214	Nicht finanzierungswirksamer Personalaufwand (Dotierung RS für Abfertigungen, Jubiläum u. nicht konsumierte Urlaube)		-71 684,56	
2226	Nicht finanzierungswirksamer Sachaufwand (inkl. Abschreibungen, Dotierung von RS Prozess, ausstehende Rechnungen)		-1 133 755,64	
2237	Nicht finanzierungswirksamer Transferaufwand (Dotierungen von RS f. Pensionen)			
2245	Nicht finanzierungswirksamer Finanzaufwand (Wertberichtigungen zu Finanzinstrumenten, Aufwendungen aus der Bewertung von Beteiligungen)			
Nicht finanzwirksame Aufwendungen			-1 205 440,20	
Finanzwirksame Aufwendungen			3 910 651,98	
Finanzwirksames Ergebnis		5 225 932,65	3 910 651,98	1 315 280,67

Rechnungsabschluss 2021

Marktgemeinde Großdietmanns

Haushaltspotential (aufbauend auf der Ergebnisrechnung)

MVAG	Mittelverwendungs- und -aufbringungsgruppen	Mittelaufbringung	Mittelverwendung	Saldo
332	Einzahlungen aus der Rückzahlung von Darlehen sowie gewährten Vorschüssen (ohne 3325 mit Projektcode - Anzahlungen)			
1141	Vorräte (- Veränderung)			
1142	Gegebene Anzahlungen auf Vorräte (- Veränderung)			
1540	Passive Rechnungsabgrenzung Einzahlungen der Kontengruppe 000-089, die keinem Projekt mit Projektcode 1 zugeordnet sind Einzahlungen der Kontengruppe 30, die keinem Projekt mit Projektcode 1 zugeordnet sind - Erträge der Kontogruppe 80 mit Projektcode 1	150 595,96		
2301	Entnahmen von Rücklagen endfälliger Darlehen (Kontengruppe 893)			
Jährliche wiederkehrende Einzahlungen		150 595,96		
36	Auszahlungen aus der Finanzierungstätigkeit (ohne Projektcode 1)		311 880,61	
2401	Zuweisung an Rücklagen endfälliger Darlehen (Kontengruppe 793)			
342	Auszahlungen von gewährten Darlehen sowie gewährten Vorschüssen (ohne 3425 mit Projektcode - Anzahlungen)			
1141	Vorräte (+ Veränderung)			
1142	Gegebene Anzahlungen auf Vorräte (+ Veränderung)			
1170	Aktive Rechnungsabgrenzung Auszahlungen (Investitionen) der Kontengruppe 000-083, die keinem Projekt mit Projektcode 1 zugeordnet sind		90 113,26	
Jährliche wiederkehrende Auszahlungen			401 993,87	
	Kontengruppe 871, KT der Ergebnisrechnung, mit Projektcode (BZ)	-113 036,00		
Summe Kapitaltransfers der Ergebnisrechnung		-113 036,00		
Jährliches Haushaltspotential		5 263 492,61	4 312 645,85	950 846,76
	Jährliches Haushaltspotential	950 846,76		
	kumuliertes Haushaltspotential zum 31.12.2020 (Vorjahr)	3 221 449,00		
Verfügbares Haushaltspotential		4 172 295,76		

Rechnungsabschluss 2021

Marktgemeinde Großdietmanns

Haushaltspotential (aufbauend auf der Ergebnisrechnung)

MVAG	Mittelverwendungs- und -aufbringungsgruppen	Mittelaufbringung	Mittelverwendung	Saldo
informativ	im verfügbaren Haushaltspotential enthaltene Bedarfszuweisungen zur Liquiditätssteigerung aus Kontogruppe 871, KT der Ergebnisrechnung ohne Projektcode			
informativ	tatsächlicher Liquiditätsbedarf ohne Rücklagenauflösung (Abgang)	4 172 295,76		
2401	Zuweisung an Haushaltsrücklagen (Kontengruppe 794)		11 004,65	
2401	Zuweisung an Haushaltsrücklagen (Kontengruppe 795)			
Jährliche Aufwände für Rücklagen			11 004,65	
2301	Entnahmen von Haushaltsrücklagen (Kontengruppe 894)			
2301	Entnahmen von Haushaltsrücklagen (Kontengruppe 895)			
Jährliche RL-Erträge f. Investitionen (finanzw.)		0,00		
Endbestand kumuliertes Haushaltspotential		4 172 295,76	11 004,65	4 161 291,11
- Zuweisungen und Umbuchungen an investive Vorhaben				753 609,08
+ Rückführungen und Umbuchungen von investiven Vorhaben				47 222,68
Endstand kumuliertes Haushaltspotential nach Berücksichtigung von Zuweisungen und Rückführungen investive Vorhaben				3 454 904,71

Ergebnis- und Finanzierungsrechnung Detailnachweis

	MVAG EH	MVAG FH	VCQU	Ergebnisrechnung			Finanzierungsrechnung			
				RA 2021	VA 2021	RA - VA	RA 2021	VA 2021	RA - VA	
0 Vertretungskörper und allgemeine Verwaltung										
00	Gewählte Gemeindeorgane									
000	Gewählte Gemeindeorgane									
000000	Gewählte Gemeindeorgane									
Operative Gebarung										
SU 21 / 31	Summe Erträge / Einzahlungen operative Gebarung			0,00	0,00	0,00	0,00	0,00	0,00	
1/000000-582000	Sonstige Dienstgeberbeiträge zur sozialen Sicherheit	2212	3212	20	3 546,04	3 500,00	46,04	3 546,04	3 500,00	46,04
1/000000-670000	Versicherungen	2222	3222	24	5 391,86	5 500,00	-108,14	5 391,86	5 500,00	-108,14
1/000000-721000	Bezüge der Organe	2225	3225	22	149 442,99	140 000,00	9 442,99	149 442,99	140 000,00	9 442,99
1/000000-721100	Diäten, Reisegebühren	2225	3225	22	239,23	500,00	-260,77	239,23	500,00	-260,77
1/000000-723000	Repräsentationen (Bürgermeisterausflug)	2225	3225	24		500,00	-500,00		500,00	-500,00
1/000000-752000	Laufende Transferzahlungen (Pensionskasse)	2231	3231	26	24 917,45	25 000,00	-82,55	24 917,45	25 000,00	-82,55
1/000000-755000	Pensionskassenbeitrag	2233	3233	27	5 014,68	5 200,00	-185,32	5 014,68	5 200,00	-185,32
1/000000-757000	Schulung der Gemeindefunktionäre	2234	3234	27	16 478,63	7 500,00	8 978,63	16 478,63	7 500,00	8 978,63
SU 22 / 32	Summe Aufwendungen / Auszahlungen operative Gebarung				205 030,88	187 700,00	17 330,88	205 030,88	187 700,00	17 330,88
SA 0 / SA 1	(0) Nettoergebnis (21 - 22) / (1) Geldfluss operative Gebarung (31 - 32)				-205 030,88	-187 700,00	-17 330,88	-205 030,88	-187 700,00	-17 330,88
SU 23	Summe Haushaltsrücklagen				0,00	0,00	0,00	0,00	0,00	0,00
SA00	Nettoergebnis nach Zuw./Entn. Haushaltsrücklagen (Saldo 0 +/- SU23)				-205 030,88	-187 700,00	-17 330,88			
Investive Gebarung										
SU 33	Summe Einzahlungen investive Gebarung							0,00	0,00	0,00
SU 34	Summe Auszahlungen investive Gebarung							0,00	0,00	0,00
SA2	Saldo (2) Geldfluss aus der Investiven Gebarung (33 - 34)							0,00	0,00	0,00
SA3	Saldo (3) Nettofinanzierungssaldo (Saldo 1 + Saldo 2)							-205 030,88	-187 700,00	-17 330,88
Finanzierungstätigkeit										
SU 35	Summe Einzahlungen aus der Finanzierungstätigkeit							0,00	0,00	0,00
SU 36	Summe Auszahlungen aus der Finanzierungstätigkeit							0,00	0,00	0,00
SA4	Saldo (4) Geldfluss aus der Finanzierungstätigkeit (35 - 36)							0,00	0,00	0,00
SA5	Saldo (5) Geldfluss aus der voranschlagswirksamen Gebarung (Saldo 3 + Saldo 4)							-205 030,88	-187 700,00	-17 330,88

	MVAG	MVAG	VCQU	Ergebnisrechnung			Finanzierungsrechnung			
				EH	FH		RA 2021	VA 2021	RA - VA	RA 2021
01	Hauptverwaltung									
010	Zentralamt									
010000	Gemeindeamt									
Operative Gebarung										
2/010000+813000	Erträge aus der Auflösung von Investitionszuschüssen (Kapitaltransfers)	2127			535,16	500,00	35,16			
2/010000+816000	Kostensätze Kopien	2114	3114	13	32,10	400,00	-367,90	32,10	400,00	-367,90
2/010000+816100	Verwaltungskostenbeiträge (Wasser, Kanal)	2114	3114	13	20 400,00	20 400,00		20 400,00	20 400,00	
2/010000+817000	Erträge aus der Auflösung von sonstigen Rückstellungen	2117			1 641,53		1 641,53			
2/010000+827000	Kostensätze Überlassung Bediensteter an Dritte	2116	3116	18	6 120,00	6 500,00	-380,00	6 120,00	6 500,00	-380,00
2/010000+827100	Personalkostensätze	2116	3116	18	3 600,00	3 600,00		3 600,00	3 600,00	
2/010000+828000	Rücksätze Strom	2116	3116	18	1 519,12	1 700,00	-180,88	1 519,12	1 700,00	-180,88
2/010000+828100	Rückersätze Heizkosten (Feuerwehr)	2116	3116	18	1 714,69	2 500,00	-785,31	1 714,69	2 500,00	-785,31
SU 21 / 31	Summe Erträge / Einzahlungen operative Gebarung				35 562,60	35 600,00	-37,40	33 385,91	35 100,00	-1 714,09
1/010000-400000	Geringwertige Wirtschaftsgüter des Anlagevermögens	2221	3221	23	2 006,97	2 000,00	6,97	1 982,67	2 000,00	-17,33
1/010000-430000	Lebensmittel	2221	3221	23	782,22	1 000,00	-217,78	782,22	1 000,00	-217,78
1/010000-451000	Beheizung	2221	3221	23	3 211,08	4 000,00	-788,92	3 211,08	4 000,00	-788,92
1/010000-454000	Reinigungsmittel	2221	3221	23	80,78	500,00	-419,22	80,78	500,00	-419,22
1/010000-456000	Schreib-, Zeichen- u. Sonstige Büromittel	2221	3221	23	270,13	1 000,00	-729,87	270,13	1 000,00	-729,87
1/010000-457000	Druckwerke	2221	3221	23	5 182,89	5 000,00	182,89	5 182,89	5 000,00	182,89
1/010000-459000	Sonstige Verbrauchsgüter	2221	3221	23	1 372,83	1 500,00	-127,17	1 365,80	1 500,00	-134,20
1/010000-510000	Geldbezüge der Vertragsbediensteten der Verwaltung	2211	3211	20	135 614,91	135 000,00	614,91	135 614,91	135 000,00	614,91
1/010000-511000	Geldbezüge der Vertragsbediensteten in handwerklicher Verwendung	2211	3211	20	23 139,49	20 000,00	3 139,49	23 139,49	20 000,00	3 139,49
1/010000-523000	Geldbezüge d. nicht ganzj. beschäftigten Arbeiter	2211	3211	20		2 500,00	-2 500,00		2 500,00	-2 500,00
1/010000-565000	Mehrleistungsvergütungen	2211	3211	20	9 930,62	10 000,00	-69,38	9 930,62	10 000,00	-69,38
1/010000-569000	Sonstige Nebengebühren	2211	3211	20	357,09	500,00	-142,91	357,09	500,00	-142,91
1/010000-580000	DGB für Familienbeihilfen	2212	3212	20	5 233,37	4 800,00	433,37	5 233,37	4 800,00	433,37
1/010000-582000	Sonstige Dienstgeberbeiträge zur sozialen Sicherheit	2212	3212	20	35 537,22	32 500,00	3 037,22	35 537,22	32 500,00	3 037,22
1/010000-590000	Freiwillige Sozialleistungen an Bedienstete	2212	3212	20	630,00	700,00	-70,00	630,00	700,00	-70,00
1/010000-591000	Dotierung von Rückstellungen für Abfertigungen	2214			3 139,49	1 600,00	1 539,49			

		MVAG			Ergebnisrechnung			Finanzierungsrechnung		
		EH	FH	VCQU	RA 2021	VA 2021	RA - VA	RA 2021	VA 2021	RA - VA
1/010000-592000	Dotierung von Rückstellungen für Jubiläumswendungen	2214			2 865,76	2 100,00	765,76			
1/010000-600000	Strom	2222	3222	24	1 026,48	1 000,00	26,48	1 026,48	1 000,00	26,48
1/010000-614000	Instandhaltung von Gebäuden	2224	3224	24	5 106,32	5 000,00	106,32	4 134,68	5 000,00	-865,32
1/010000-616000	Instandhaltung v. Maschinen u. maschinellen Anlagen	2224	3224	24	2 175,85	5 000,00	-2 824,15	2 175,85	5 000,00	-2 824,15
1/010000-630000	Porto	2222	3222	24	5 604,62	6 000,00	-395,38	5 593,94	6 000,00	-406,06
1/010000-631000	Telefon, Telegraf, Telex	2222	3222	24	2 150,95	2 200,00	-49,05	2 150,95	2 200,00	-49,05
1/010000-670000	Versicherungen	2222	3222	24	4 647,28	4 800,00	-152,72	4 647,28	4 800,00	-152,72
1/010000-680000	Planmäßige Abschreibung	2226			22 339,55	21 400,00	939,55			
1/010000-710000	Öffentliche Abgaben	2225	3225	24	433,69	400,00	33,69	433,69	400,00	33,69
1/010000-711000	Gebühren f. Benützung v. Gemeindeeinrichtungen	2225	3225	24	1 618,11	1 600,00	18,11	1 618,11	1 600,00	18,11
1/010000-724000	Reisegebühren	2225	3225	24	761,70	1 000,00	-238,30	761,70	1 000,00	-238,30
1/010000-728000	Rundfunkgebühren	2225	3225	24	87,60	100,00	-12,40	87,60	100,00	-12,40
1/010000-728100	Entgelte für sonstige Leistungen	2225	3225	24	12 001,29	14 000,00	-1 998,71	11 779,29	14 000,00	-2 220,71
1/010000-728200	Entgelte für K5 Lohn	2225	3225	24	3 823,17	3 600,00	223,17	3 823,17	3 600,00	223,17
SU 22 / 32	Summe Aufwendungen / Auszahlungen operative Gebarung				291 131,46	290 800,00	331,46	261 551,01	265 700,00	-4 148,99
SA 0 / SA 1	(0) Nettoergebnis (21 - 22) / (1) Geldfluss operative Gebarung (31 - 32)				-255 568,86	-255 200,00	-368,86	-228 165,10	-230 600,00	2 434,90
SU 23	Summe Haushaltsrücklagen				0,00	0,00	0,00	0,00	0,00	0,00
SA00	Nettoergebnis nach Zuw./Entn. Haushaltsrücklagen (Saldo 0 +/- SU23)				-255 568,86	-255 200,00	-368,86			
Investive Gebarung										
SU 33	Summe Einzahlungen investive Gebarung							0,00	0,00	0,00
1/010000-042000	Amtsausstattung		3415	2 41				8 221,82	9 700,00	-1 478,18
SU 34	Summe Auszahlungen investive Gebarung							8 221,82	9 700,00	-1 478,18
SA2	Saldo (2) Geldfluss aus der Investiven Gebarung (33 - 34)							-8 221,82	-9 700,00	1 478,18
SA3	Saldo (3) Nettofinanzierungssaldo (Saldo 1 + Saldo 2)							-236 386,92	-240 300,00	3 913,08
Finanzierungstätigkeit										
SU 35	Summe Einzahlungen aus der Finanzierungstätigkeit							0,00	0,00	0,00
SU 36	Summe Auszahlungen aus der Finanzierungstätigkeit							0,00	0,00	0,00
SA4	Saldo (4) Geldfluss aus der Finanzierungstätigkeit (35 - 36)							0,00	0,00	0,00
SA5	Saldo (5) Geldfluss aus der voranschlagswirksamen Gebarung (Saldo 3 + Saldo 4)							-236 386,92	-240 300,00	3 913,08
015	Pressestelle, Amtsblatt und Öffentlichkeitsarbeit									
015000	Pressestelle, Amtsblatt und Öffentlichkeitsarbeit									
Operative Gebarung										
2/015000+810000	Werbeeinschaltung Großdietmanns Aktuell	2114	3114	13	3 905,36	3 800,00	105,36	3 905,36	3 800,00	105,36

	MVAG	MVAG	VCQU	Ergebnisrechnung			Finanzierungsrechnung			
				EH	FH		RA 2021	VA 2021	RA - VA	RA 2021
2/015000+829100	Spenden Gemeindezeitung	2116	3116	18	1 286,00	1 300,00	-14,00	1 286,00	1 300,00	-14,00
SU 21 / 31	Summe Erträge / Einzahlungen operative Gebarung				5 191,36	5 100,00	91,36	5 191,36	5 100,00	91,36
1/015000-457000	Gemeindezeitung "Grossdietmanns Aktuell"	2221	3221	23	6 608,00	7 000,00	-392,00	6 608,00	7 000,00	-392,00
SU 22 / 32	Summe Aufwendungen / Auszahlungen operative Gebarung				6 608,00	7 000,00	-392,00	6 608,00	7 000,00	-392,00
SA 0 / SA 1	(0) Nettoergebnis (21 - 22) / (1) Geldfluss operative Gebarung (31 - 32)				-1 416,64	-1 900,00	483,36	-1 416,64	-1 900,00	483,36
SU 23	Summe Haushaltsrücklagen				0,00	0,00	0,00	0,00	0,00	0,00
SA00	Nettoergebnis nach Zuw./Entn. Haushaltsrücklagen (Saldo 0 +/- SU23)				-1 416,64	-1 900,00	483,36			
Investive Gebarung										
SU 33	Summe Einzahlungen investive Gebarung							0,00	0,00	0,00
SU 34	Summe Auszahlungen investive Gebarung							0,00	0,00	0,00
SA2	Saldo (2) Geldfluss aus der Investiven Gebarung (33 - 34)							0,00	0,00	0,00
SA3	Saldo (3) Nettofinanzierungssaldo (Saldo 1 + Saldo 2)							-1 416,64	-1 900,00	483,36
Finanzierungstätigkeit										
SU 35	Summe Einzahlungen aus der Finanzierungstätigkeit							0,00	0,00	0,00
SU 36	Summe Auszahlungen aus der Finanzierungstätigkeit							0,00	0,00	0,00
SA4	Saldo (4) Geldfluss aus der Finanzierungstätigkeit (35 - 36)							0,00	0,00	0,00
SA5	Saldo (5) Geldfluss aus der voranschlagswirksamen Gebarung (Saldo 3 + Saldo 4)							-1 416,64	-1 900,00	483,36
019	Repräsentation									
019000	Repräsentationen									
Operative Gebarung										
SU 21 / 31	Summe Erträge / Einzahlungen operative Gebarung				0,00	0,00	0,00	0,00	0,00	0,00
1/019000-723000	Repräsentationsausgaben	2225	3225	24	3 006,01	8 600,00	-5 593,99	3 806,05	8 600,00	-4 793,95
SU 22 / 32	Summe Aufwendungen / Auszahlungen operative Gebarung				3 006,01	8 600,00	-5 593,99	3 806,05	8 600,00	-4 793,95
SA 0 / SA 1	(0) Nettoergebnis (21 - 22) / (1) Geldfluss operative Gebarung (31 - 32)				-3 006,01	-8 600,00	5 593,99	-3 806,05	-8 600,00	4 793,95
SU 23	Summe Haushaltsrücklagen				0,00	0,00	0,00	0,00	0,00	0,00
SA00	Nettoergebnis nach Zuw./Entn. Haushaltsrücklagen (Saldo 0 +/- SU23)				-3 006,01	-8 600,00	5 593,99			
Investive Gebarung										
SU 33	Summe Einzahlungen investive Gebarung							0,00	0,00	0,00
SU 34	Summe Auszahlungen investive Gebarung							0,00	0,00	0,00
SA2	Saldo (2) Geldfluss aus der Investiven Gebarung (33 - 34)							0,00	0,00	0,00
SA3	Saldo (3) Nettofinanzierungssaldo (Saldo 1 + Saldo 2)							-3 806,05	-8 600,00	4 793,95
Finanzierungstätigkeit										
SU 35	Summe Einzahlungen aus der Finanzierungstätigkeit							0,00	0,00	0,00
SU 36	Summe Auszahlungen aus der Finanzierungstätigkeit							0,00	0,00	0,00
SA4	Saldo (4) Geldfluss aus der Finanzierungstätigkeit (35 - 36)							0,00	0,00	0,00

		MVAG MVAG VCQU			Ergebnisrechnung			Finanzierungsrechnung		
		EH	FH		RA 2021	VA 2021	RA - VA	RA 2021	VA 2021	RA - VA
SA5	Saldo (5) Geldfluss aus der voranschlagswirksamen Gebarung (Saldo 3 + Saldo 4)							-3 806,05	-8 600,00	4 793,95
02	Hauptverwaltung									
022	Standesamt									
022000	Standesamt									
Operative Gebarung										
SU 21 / 31	Summe Erträge / Einzahlungen operative Gebarung				0,00	0,00	0,00	0,00	0,00	0,00
1/022000-752000	Standesamts u. Staatsbürgers chaftsbeitrag	2231	3231	26	30 415,46	32 600,00	-2 184,54	30 415,46	32 600,00	-2 184,54
SU 22 / 32	Summe Aufwendungen / Auszahlungen operative Gebarung				30 415,46	32 600,00	-2 184,54	30 415,46	32 600,00	-2 184,54
SA 0 / SA 1	(0) Nettoergebnis (21 - 22) / (1) Geldfluss operative Gebarung (31 - 32)				-30 415,46	-32 600,00	2 184,54	-30 415,46	-32 600,00	2 184,54
SU 23	Summe Haushaltsrücklagen				0,00	0,00	0,00	0,00	0,00	0,00
SA00	Nettoergebnis nach Zuw./Entn. Haushaltsrücklagen (Saldo 0 +/- SU23)				-30 415,46	-32 600,00	2 184,54			
Investive Gebarung										
SU 33	Summe Einzahlungen investive Gebarung							0,00	0,00	0,00
SU 34	Summe Auszahlungen investive Gebarung							0,00	0,00	0,00
SA2	Saldo (2) Geldfluss aus der Investiven Gebarung (33 - 34)							0,00	0,00	0,00
SA3	Saldo (3) Nettofinanzierungssaldo (Saldo 1 + Saldo 2)							-30 415,46	-32 600,00	2 184,54
Finanzierungstätigkeit										
SU 35	Summe Einzahlungen aus der Finanzierungstätigkeit							0,00	0,00	0,00
SU 36	Summe Auszahlungen aus der Finanzierungstätigkeit							0,00	0,00	0,00
SA4	Saldo (4) Geldfluss aus der Finanzierungstätigkeit (35 - 36)							0,00	0,00	0,00
SA5	Saldo (5) Geldfluss aus der voranschlagswirksamen Gebarung (Saldo 3 + Saldo 4)							-30 415,46	-32 600,00	2 184,54
024	Wahlamt									
024000	Wahlamt									
Operative Gebarung										
2/024000+816000	Kostenbeiträge für Wahlen	2114	3114	13	3 874,41	2 200,00	1 674,41	3 874,41	2 200,00	1 674,41
SU 21 / 31	Summe Erträge / Einzahlungen operative Gebarung				3 874,41	2 200,00	1 674,41	3 874,41	2 200,00	1 674,41
1/024000-511000	Geldbezüge der Vertragsbediensteten in handwerklicher Verwendung	2211	3211	20	212,03		212,03	212,03		212,03
1/024000-565000	Mehrleistungsvergütungen	2211	3211	20	30,46		30,46	30,46		30,46
1/024000-569000	Sonstige Nebengebühren	2211	3211	20	5,22		5,22	5,22		5,22
1/024000-580000	DGB für Familienbeihilfen	2212	3212	20	9,57		9,57	9,57		9,57
1/024000-582000	Sonstige Dienstgeberbeiträge zur sozialen Sicherheit	2212	3212	20	52,18		52,18	52,18		52,18
1/024000-728000	Kosten der Wahlen	2225	3225	24	67,09	1 000,00	-932,91	67,09	1 000,00	-932,91
SU 22 / 32	Summe Aufwendungen / Auszahlungen operative Gebarung				376,55	1 000,00	-623,45	376,55	1 000,00	-623,45

	MVAG EH	MVAG FH	VCQU	Ergebnisrechnung			Finanzierungsrechnung		
				RA 2021	VA 2021	RA - VA	RA 2021	VA 2021	RA - VA
SA 0 / SA 1	(0) Nettoergebnis (21 - 22) / (1) Geldfluss operative Gebarung (31 – 32)			3 497,86	1 200,00	2 297,86	3 497,86	1 200,00	2 297,86
SU 23	Summe Haushaltsrücklagen			0,00	0,00	0,00	0,00	0,00	0,00
SA00	Nettoergebnis nach Zuw./Entn. Haushaltsrücklagen (Saldo 0 +/- SU23)			3 497,86	1 200,00	2 297,86			
Investive Gebarung									
SU 33	Summe Einzahlungen investive Gebarung						0,00	0,00	0,00
SU 34	Summe Auszahlungen investive Gebarung						0,00	0,00	0,00
SA2	Saldo (2) Geldfluss aus der Investiven Gebarung (33 – 34)						0,00	0,00	0,00
SA3	Saldo (3) Nettofinanzierungssaldo (Saldo 1 + Saldo 2)						3 497,86	1 200,00	2 297,86
Finanzierungstätigkeit									
SU 35	Summe Einzahlungen aus der Finanzierungstätigkeit						0,00	0,00	0,00
SU 36	Summe Auszahlungen aus der Finanzierungstätigkeit						0,00	0,00	0,00
SA4	Saldo (4) Geldfluss aus der Finanzierungstätigkeit (35 – 36)						0,00	0,00	0,00
SA5	Saldo (5) Geldfluss aus der voranschlagswirksamen Gebarung (Saldo 3 + Saldo 4)						3 497,86	1 200,00	2 297,86
03	Bauverwaltung								
031	Amt für Raumordnung und Raumplanung								
031000	Amt für Raumordnung und Raumplanung								
Operative Gebarung									
SU 21 / 31	Summe Erträge / Einzahlungen operative Gebarung			0,00	0,00	0,00	0,00	0,00	0,00
1/031000-680000	Planmäßige Abschreibung	2226		7 121,87	6 000,00	1 121,87			
SU 22 / 32	Summe Aufwendungen / Auszahlungen operative Gebarung			7 121,87	6 000,00	1 121,87	0,00	0,00	0,00
SA 0 / SA 1	(0) Nettoergebnis (21 - 22) / (1) Geldfluss operative Gebarung (31 – 32)			-7 121,87	-6 000,00	-1 121,87	0,00	0,00	0,00
SU 23	Summe Haushaltsrücklagen			0,00	0,00	0,00	0,00	0,00	0,00
SA00	Nettoergebnis nach Zuw./Entn. Haushaltsrücklagen (Saldo 0 +/- SU23)			-7 121,87	-6 000,00	-1 121,87			
Investive Gebarung									
SU 33	Summe Einzahlungen investive Gebarung						0,00	0,00	0,00
1/031000-070000	Flächenwidmungsplan	3411	2 42				38 691,36	30 000,00	8 691,36
SU 34	Summe Auszahlungen investive Gebarung						38 691,36	30 000,00	8 691,36
SA2	Saldo (2) Geldfluss aus der Investiven Gebarung (33 – 34)						-38 691,36	-30 000,00	-8 691,36
SA3	Saldo (3) Nettofinanzierungssaldo (Saldo 1 + Saldo 2)						-38 691,36	-30 000,00	-8 691,36
Finanzierungstätigkeit									
SU 35	Summe Einzahlungen aus der Finanzierungstätigkeit						0,00	0,00	0,00
SU 36	Summe Auszahlungen aus der Finanzierungstätigkeit						0,00	0,00	0,00
SA4	Saldo (4) Geldfluss aus der Finanzierungstätigkeit (35 – 36)						0,00	0,00	0,00
SA5	Saldo (5) Geldfluss aus der voranschlagswirksamen Gebarung (Saldo 3 + Saldo 4)						-38 691,36	-30 000,00	-8 691,36

	MVAG EH	MVAG FH	VCQU	Ergebnisrechnung			Finanzierungsrechnung			
				RA 2021	VA 2021	RA - VA	RA 2021	VA 2021	RA - VA	
06	Sonstige Maßnahmen									
060	Beiträge an Verbände, Vereine oder sonstige Organisationen									
060000	Beiträge an Verbände, Vereine und sonstige Organisationen									
Operative Gebarung										
SU 21 / 31	Summe Erträge / Einzahlungen operative Gebarung			0,00	0,00	0,00	0,00	0,00	0,00	
1/060000-720000	Kostenbeitrag KleinRegionales EntwicklungsKonzept (KREK)	2225	3225	24	7 354,32	12 500,00	-5 145,68	7 354,32	12 500,00	-5 145,68
1/060000-726000	Beiträge an Verbände, Vereine (Gem.Vv.)	2225	3225	24	24 196,06	25 100,00	-903,94	24 196,06	25 100,00	-903,94
SU 22 / 32	Summe Aufwendungen / Auszahlungen operative Gebarung			31 550,38	37 600,00	-6 049,62	31 550,38	37 600,00	-6 049,62	
SA 0 / SA 1	(0) Nettoergebnis (21 - 22) / (1) Geldfluss operative Gebarung (31 - 32)			-31 550,38	-37 600,00	6 049,62	-31 550,38	-37 600,00	6 049,62	
SU 23	Summe Haushaltsrücklagen			0,00	0,00	0,00	0,00	0,00	0,00	
SA00	Nettoergebnis nach Zuw./Entn. Haushaltsrücklagen (Saldo 0 +/- SU23)			-31 550,38	-37 600,00	6 049,62				
Investive Gebarung										
SU 33	Summe Einzahlungen investive Gebarung						0,00	0,00	0,00	
SU 34	Summe Auszahlungen investive Gebarung						0,00	0,00	0,00	
SA2	Saldo (2) Geldfluss aus der Investiven Gebarung (33 - 34)						0,00	0,00	0,00	
SA3	Saldo (3) Nettofinanzierungssaldo (Saldo 1 + Saldo 2)						-31 550,38	-37 600,00	6 049,62	
Finanzierungstätigkeit										
SU 35	Summe Einzahlungen aus der Finanzierungstätigkeit						0,00	0,00	0,00	
SU 36	Summe Auszahlungen aus der Finanzierungstätigkeit						0,00	0,00	0,00	
SA4	Saldo (4) Geldfluss aus der Finanzierungstätigkeit (35 - 36)						0,00	0,00	0,00	
SA5	Saldo (5) Geldfluss aus der voranschlagswirksamen Gebarung (Saldo 3 + Saldo 4)						-31 550,38	-37 600,00	6 049,62	
062	Ehrungen und Auszeichnungen									
062000	Ehrungen und Auszeichnungen									
Operative Gebarung										
SU 21 / 31	Summe Erträge / Einzahlungen operative Gebarung			0,00	0,00	0,00	0,00	0,00	0,00	
1/062000-768000	Geschenkkörbe (Ehrungen)	2234	3234	27	7 759,60	12 800,00	-5 040,40	8 151,43	12 800,00	-4 648,57
SU 22 / 32	Summe Aufwendungen / Auszahlungen operative Gebarung			7 759,60	12 800,00	-5 040,40	8 151,43	12 800,00	-4 648,57	
SA 0 / SA 1	(0) Nettoergebnis (21 - 22) / (1) Geldfluss operative Gebarung (31 - 32)			-7 759,60	-12 800,00	5 040,40	-8 151,43	-12 800,00	4 648,57	
SU 23	Summe Haushaltsrücklagen			0,00	0,00	0,00	0,00	0,00	0,00	
SA00	Nettoergebnis nach Zuw./Entn. Haushaltsrücklagen (Saldo 0 +/- SU23)			-7 759,60	-12 800,00	5 040,40				
Investive Gebarung										
SU 33	Summe Einzahlungen investive Gebarung						0,00	0,00	0,00	
SU 34	Summe Auszahlungen investive Gebarung						0,00	0,00	0,00	
SA2	Saldo (2) Geldfluss aus der Investiven Gebarung (33 - 34)						0,00	0,00	0,00	

		MVAG MVAG VCQU			Ergebnisrechnung			Finanzierungsrechnung		
		EH	FH		RA 2021	VA 2021	RA - VA	RA 2021	VA 2021	RA - VA
SA3	Saldo (3) Nettofinanzierungssaldo (Saldo 1 + Saldo 2)							-8 151,43	-12 800,00	4 648,57
Finanzierungstätigkeit										
SU 35	Summe Einzahlungen aus der Finanzierungstätigkeit							0,00	0,00	0,00
SU 36	Summe Auszahlungen aus der Finanzierungstätigkeit							0,00	0,00	0,00
SA4	Saldo (4) Geldfluss aus der Finanzierungstätigkeit (35 – 36)							0,00	0,00	0,00
SA5	Saldo (5) Geldfluss aus der voranschlagswirksamen Gebarung (Saldo 3 + Saldo 4)							-8 151,43	-12 800,00	4 648,57
09	Personalbetreuung									
094	Gemeinschaftspflege									
094000	Gemeinschaftspflege									
Operative Gebarung										
2/094000+828000	Rückersätze Seniorenausflug	2116	3116	18	3 130,00	3 100,00	30,00	3 130,00	3 100,00	30,00
SU 21 / 31	Summe Erträge / Einzahlungen operative Gebarung				3 130,00	3 100,00	30,00	3 130,00	3 100,00	30,00
1/094000-728000	Seniorenausflug	2225	3225	24	7 398,66	7 400,00	-1,34	7 398,66	7 400,00	-1,34
SU 22 / 32	Summe Aufwendungen / Auszahlungen operative Gebarung				7 398,66	7 400,00	-1,34	7 398,66	7 400,00	-1,34
SA 0 / SA 1	(0) Nettoergebnis (21 - 22) / (1) Geldfluss operative Gebarung (31 – 32)				-4 268,66	-4 300,00	31,34	-4 268,66	-4 300,00	31,34
SU 23	Summe Haushaltsrücklagen				0,00	0,00	0,00	0,00	0,00	0,00
SA00	Nettoergebnis nach Zuw./Entn. Haushaltsrücklagen (Saldo 0 +/- SU23)				-4 268,66	-4 300,00	31,34			
Investive Gebarung										
SU 33	Summe Einzahlungen investive Gebarung							0,00	0,00	0,00
SU 34	Summe Auszahlungen investive Gebarung							0,00	0,00	0,00
SA2	Saldo (2) Geldfluss aus der Investiven Gebarung (33 – 34)							0,00	0,00	0,00
SA3	Saldo (3) Nettofinanzierungssaldo (Saldo 1 + Saldo 2)							-4 268,66	-4 300,00	31,34
Finanzierungstätigkeit										
SU 35	Summe Einzahlungen aus der Finanzierungstätigkeit							0,00	0,00	0,00
SU 36	Summe Auszahlungen aus der Finanzierungstätigkeit							0,00	0,00	0,00
SA4	Saldo (4) Geldfluss aus der Finanzierungstätigkeit (35 – 36)							0,00	0,00	0,00
SA5	Saldo (5) Geldfluss aus der voranschlagswirksamen Gebarung (Saldo 3 + Saldo 4)							-4 268,66	-4 300,00	31,34

		MVAG	MVAG	VCQU	Ergebnisrechnung			Finanzierungsrechnung		
		EH	FH		RA 2021	VA 2021	RA - VA	RA 2021	VA 2021	RA - VA
1 Öffentliche Ordnung und Sicherheit										
13	Sonderpolizei									
131	Bau- und Feuerpolizei									
131000	Bau- und Feuerpolizei									
Operative Gebarung										
2/131000+816000	Ersatz der Sachverständigenhonorare	2114	3114	13	6 294,80	7 500,00	-1 205,20	5 674,40	7 500,00	-1 825,60
SU 21 / 31	Summe Erträge / Einzahlungen operative Gebarung				6 294,80	7 500,00	-1 205,20	5 674,40	7 500,00	-1 825,60
1/131000-728000	Sachverständigenhonorare	2225	3225	24	9 910,82	9 000,00	910,82	9 910,82	9 000,00	910,82
SU 22 / 32	Summe Aufwendungen / Auszahlungen operative Gebarung				9 910,82	9 000,00	910,82	9 910,82	9 000,00	910,82
SA 0 / SA 1	(0) Nettoergebnis (21 - 22) / (1) Geldfluss operative Gebarung (31 - 32)				-3 616,02	-1 500,00	-2 116,02	-4 236,42	-1 500,00	-2 736,42
SU 23	Summe Haushaltsrücklagen				0,00	0,00	0,00	0,00	0,00	0,00
SA00	Nettoergebnis nach Zuw./Entn. Haushaltsrücklagen (Saldo 0 +/- SU23)				-3 616,02	-1 500,00	-2 116,02			
Investive Gebarung										
SU 33	Summe Einzahlungen investive Gebarung							0,00	0,00	0,00
SU 34	Summe Auszahlungen investive Gebarung							0,00	0,00	0,00
SA2	Saldo (2) Geldfluss aus der Investiven Gebarung (33 - 34)							0,00	0,00	0,00
SA3	Saldo (3) Nettofinanzierungssaldo (Saldo 1 + Saldo 2)							-4 236,42	-1 500,00	-2 736,42
Finanzierungstätigkeit										
SU 35	Summe Einzahlungen aus der Finanzierungstätigkeit							0,00	0,00	0,00
SU 36	Summe Auszahlungen aus der Finanzierungstätigkeit							0,00	0,00	0,00
SA4	Saldo (4) Geldfluss aus der Finanzierungstätigkeit (35 - 36)							0,00	0,00	0,00
SA5	Saldo (5) Geldfluss aus der voranschlagswirksamen Gebarung (Saldo 3 + Saldo 4)							-4 236,42	-1 500,00	-2 736,42
133	Veterinärpolizei									
133000	Veterinärpolizei									
Operative Gebarung										
2/133000+808000	Erlöse für Hundemarken	2116	3116	16	21,60	100,00	-78,40	21,60	100,00	-78,40
SU 21 / 31	Summe Erträge / Einzahlungen operative Gebarung				21,60	100,00	-78,40	21,60	100,00	-78,40
1/133000-413000	Hundemarken	2221	3221	23	33,12		33,12	33,12		33,12
SU 22 / 32	Summe Aufwendungen / Auszahlungen operative Gebarung				33,12	0,00	33,12	33,12	0,00	33,12
SA 0 / SA 1	(0) Nettoergebnis (21 - 22) / (1) Geldfluss operative Gebarung (31 - 32)				-11,52	100,00	-111,52	-11,52	100,00	-111,52
SU 23	Summe Haushaltsrücklagen				0,00	0,00	0,00	0,00	0,00	0,00
SA00	Nettoergebnis nach Zuw./Entn. Haushaltsrücklagen (Saldo 0 +/- SU23)				-11,52	100,00	-111,52			
Investive Gebarung										
SU 33	Summe Einzahlungen investive Gebarung							0,00	0,00	0,00
SU 34	Summe Auszahlungen investive Gebarung							0,00	0,00	0,00

		MVAG MVAG VCQU			Ergebnisrechnung			Finanzierungsrechnung		
		EH	FH		RA 2021	VA 2021	RA - VA	RA 2021	VA 2021	RA - VA
SA2	Saldo (2) Geldfluss aus der Investiven Gebarung (33 – 34)							0,00	0,00	0,00
SA3	Saldo (3) Nettofinanzierungssaldo (Saldo 1 + Saldo 2)							-11,52	100,00	-111,52
Finanzierungstätigkeit										
SU 35	Summe Einzahlungen aus der Finanzierungstätigkeit							0,00	0,00	0,00
SU 36	Summe Auszahlungen aus der Finanzierungstätigkeit							0,00	0,00	0,00
SA4	Saldo (4) Geldfluss aus der Finanzierungstätigkeit (35 – 36)							0,00	0,00	0,00
SA5	Saldo (5) Geldfluss aus der voranschlagswirksamen Gebarung (Saldo 3 + Saldo 4)							-11,52	100,00	-111,52
16	Feuerwehrwesen									
163	Freiwillige Feuerwehren									
163000	Freiwillige Feuerwehren									
Operative Gebarung										
2/163000+813000	Erträge aus der Auflösung von Investitionszuschüssen (Kapitaltransfers)		2127		21 796,38	21 800,00	-3,62			
SU 21 / 31	Summe Erträge / Einzahlungen operative Gebarung				21 796,38	21 800,00	-3,62	0,00	0,00	0,00
1/163000-511000	Geldbezüge der Vertragsbediensteten in handwerklicher Verwendung	2211	3211	20	54,58	100,00	-45,42	54,58	100,00	-45,42
1/163000-565000	Mehrleistungsvergütungen	2211	3211	20	3,23		3,23	3,23		3,23
1/163000-569000	Sonstige Nebengebühren	2211	3211	20	0,17		0,17	0,17		0,17
1/163000-580000	DGB für Familienbeihilfen	2212	3212	20	2,26		2,26	2,26		2,26
1/163000-582000	Sonstige Dienstgeberbeiträge zur sozialen Sicherheit	2212	3212	20	12,28		12,28	12,28		12,28
1/163000-614000	Instandhaltung von Gebäuden und Bauten	2224	3224	24		2 500,00	-2 500,00		2 500,00	-2 500,00
1/163000-670000	Versicherungen	2222	3222	24	1 630,10	1 600,00	30,10	1 630,10	1 600,00	30,10
1/163000-680000	Planmäßige Abschreibung	2226			53 013,14	53 000,00	13,14			
1/163000-711000	Gebühren für die Benützung von Gemeindeeinrichtungen und Anlagen gemäß FAG	2225	3225	24	538,18	500,00	38,18	538,18	500,00	38,18
1/163000-729910	Sonstige Aufwendungen	2225	3225	24	42 524,29	30 000,00	12 524,29	42 524,29	30 000,00	12 524,29
1/163000-754000	Subventionen an Freiwillige Feuerwehren	2231	3231	26	31 197,12	30 000,00	1 197,12	31 197,12	30 000,00	1 197,12
1/163000-757000	Förderung Feuerwehrkurse	2234	3234	27	730,00	2 500,00	-1 770,00	730,00	2 500,00	-1 770,00
SU 22 / 32	Summe Aufwendungen / Auszahlungen operative Gebarung				129 705,35	120 200,00	9 505,35	76 692,21	67 200,00	9 492,21
SA 0 / SA 1	(0) Nettoergebnis (21 - 22) / (1) Geldfluss operative Gebarung (31 – 32)				-107 908,97	-98 400,00	-9 508,97	-76 692,21	-67 200,00	-9 492,21
SU 23	Summe Haushaltsrücklagen				0,00	0,00	0,00	0,00	0,00	0,00
SA00	Nettoergebnis nach Zuw./Entn. Haushaltsrücklagen (Saldo 0 +/- SU23)				-107 908,97	-98 400,00	-9 508,97			
Investive Gebarung										
SU 33	Summe Einzahlungen investive Gebarung							0,00	0,00	0,00

		MVAG			Ergebnisrechnung			Finanzierungsrechnung		
		EH	FH	VCQU	RA 2021	VA 2021	RA - VA	RA 2021	VA 2021	RA - VA
SU 34	Summe Auszahlungen investive Gebarung							0,00	0,00	0,00
SA2	Saldo (2) Geldfluss aus der Investiven Gebarung (33 – 34)							0,00	0,00	0,00
SA3	Saldo (3) Nettofinanzierungssaldo (Saldo 1 + Saldo 2)							-76 692,21	-67 200,00	-9 492,21
Finanzierungstätigkeit										
SU 35	Summe Einzahlungen aus der Finanzierungstätigkeit							0,00	0,00	0,00
SU 36	Summe Auszahlungen aus der Finanzierungstätigkeit							0,00	0,00	0,00
SA4	Saldo (4) Geldfluss aus der Finanzierungstätigkeit (35 – 36)							0,00	0,00	0,00
SA5	Saldo (5) Geldfluss aus der voranschlagswirksamen Gebarung (Saldo 3 + Saldo 4)							-76 692,21	-67 200,00	-9 492,21
163004 Freiwillige Feuerwehren										
Operative Gebarung										
6/163004+829910	Sonstige Erträge	2116	3116	1 18	35 081,89	30 000,00	5 081,89	35 081,89	30 000,00	5 081,89
SU 21 / 31	Summe Erträge / Einzahlungen operative Gebarung				35 081,89	30 000,00	5 081,89	35 081,89	30 000,00	5 081,89
SU 22 / 32	Summe Aufwendungen / Auszahlungen operative Gebarung				0,00	0,00	0,00	0,00	0,00	0,00
SA 0 / SA 1	(0) Nettoergebnis (21 - 22) / (1) Geldfluss operative Gebarung (31 – 32)				35 081,89	30 000,00	5 081,89	35 081,89	30 000,00	5 081,89
SU 23	Summe Haushaltsrücklagen				0,00	0,00	0,00	0,00	0,00	0,00
SA00	Nettoergebnis nach Zuw./Entn. Haushaltsrücklagen (Saldo 0 +/- SU23)				35 081,89	30 000,00	5 081,89			
Investive Gebarung										
SU 33	Summe Einzahlungen investive Gebarung							0,00	0,00	0,00
5/163004-001000	Ankauf Grundstück Feuerwehr Unterlembach		3412	1 40				35 081,89	30 000,00	5 081,89
SU 34	Summe Auszahlungen investive Gebarung							35 081,89	30 000,00	5 081,89
SA2	Saldo (2) Geldfluss aus der Investiven Gebarung (33 – 34)							-35 081,89	-30 000,00	-5 081,89
SA3	Saldo (3) Nettofinanzierungssaldo (Saldo 1 + Saldo 2)							0,00	0,00	0,00
Finanzierungstätigkeit										
SU 35	Summe Einzahlungen aus der Finanzierungstätigkeit							0,00	0,00	0,00
SU 36	Summe Auszahlungen aus der Finanzierungstätigkeit							0,00	0,00	0,00
SA4	Saldo (4) Geldfluss aus der Finanzierungstätigkeit (35 – 36)							0,00	0,00	0,00
SA5	Saldo (5) Geldfluss aus der voranschlagswirksamen Gebarung (Saldo 3 + Saldo 4)							0,00	0,00	0,00
164 Förderung der Brandbekämpfung und Brandverhütung										
164000 Förderung der Brandbekämpfung und Brandverhütung										
Operative Gebarung										
SU 21 / 31	Summe Erträge / Einzahlungen operative Gebarung				0,00	0,00	0,00	0,00	0,00	0,00
1/164000-729960	Sonstige Aufwendungen	2225	3225	24	-7 442,40		-7 442,40	-7 442,40		-7 442,40
SU 22 / 32	Summe Aufwendungen / Auszahlungen operative Gebarung				-7 442,40	0,00	-7 442,40	-7 442,40	0,00	-7 442,40
SA 0 / SA 1	(0) Nettoergebnis (21 - 22) / (1) Geldfluss operative Gebarung (31 – 32)				7 442,40	0,00	7 442,40	7 442,40	0,00	7 442,40
SU 23	Summe Haushaltsrücklagen				0,00	0,00	0,00	0,00	0,00	0,00

		MVAG			Ergebnisrechnung			Finanzierungsrechnung		
		MVAG	MVAG	VCQU	RA 2021	VA 2021	RA - VA	RA 2021	VA 2021	RA - VA
		EH	FH							
SA00	Nettoergebnis nach Zuw./Entn. Haushaltsrücklagen (Saldo 0 +/- SU23)				7 442,40	0,00	7 442,40			
Investive Gebarung										
SU 33	Summe Einzahlungen investive Gebarung							0,00	0,00	0,00
SU 34	Summe Auszahlungen investive Gebarung							0,00	0,00	0,00
SA2	Saldo (2) Geldfluss aus der Investiven Gebarung (33 – 34)							0,00	0,00	0,00
SA3	Saldo (3) Nettofinanzierungssaldo (Saldo 1 + Saldo 2)							7 442,40	0,00	7 442,40
Finanzierungstätigkeit										
SU 35	Summe Einzahlungen aus der Finanzierungstätigkeit							0,00	0,00	0,00
SU 36	Summe Auszahlungen aus der Finanzierungstätigkeit							0,00	0,00	0,00
SA4	Saldo (4) Geldfluss aus der Finanzierungstätigkeit (35 – 36)							0,00	0,00	0,00
SA5	Saldo (5) Geldfluss aus der voranschlagswirksamen Gebarung (Saldo 3 + Saldo 4)							7 442,40	0,00	7 442,40
164002	Feuerwehr Dietmanns									
Operative Gebarung										
6/164002+829910	Sonstige Erträge	2116	3116	1 18	7 442,40		7 442,40	7 442,40		7 442,40
6/164002+829960	Sonstige Erträge	2116	3116	1 18	-7 442,40		-7 442,40	-7 442,40		-7 442,40
SU 21 / 31	Summe Erträge / Einzahlungen operative Gebarung				0,00	0,00	0,00	0,00	0,00	0,00
SU 22 / 32	Summe Aufwendungen / Auszahlungen operative Gebarung				0,00	0,00	0,00	0,00	0,00	0,00
SA 0 / SA 1	(0) Nettoergebnis (21 - 22) / (1) Geldfluss operative Gebarung (31 – 32)				0,00	0,00	0,00	0,00	0,00	0,00
SU 23	Summe Haushaltsrücklagen				0,00	0,00	0,00	0,00	0,00	0,00
SA00	Nettoergebnis nach Zuw./Entn. Haushaltsrücklagen (Saldo 0 +/- SU23)				0,00	0,00	0,00			
Investive Gebarung										
SU 33	Summe Einzahlungen investive Gebarung							0,00	0,00	0,00
SU 34	Summe Auszahlungen investive Gebarung							0,00	0,00	0,00
SA2	Saldo (2) Geldfluss aus der Investiven Gebarung (33 – 34)							0,00	0,00	0,00
SA3	Saldo (3) Nettofinanzierungssaldo (Saldo 1 + Saldo 2)							0,00	0,00	0,00
Finanzierungstätigkeit										
SU 35	Summe Einzahlungen aus der Finanzierungstätigkeit							0,00	0,00	0,00
SU 36	Summe Auszahlungen aus der Finanzierungstätigkeit							0,00	0,00	0,00
SA4	Saldo (4) Geldfluss aus der Finanzierungstätigkeit (35 – 36)							0,00	0,00	0,00
SA5	Saldo (5) Geldfluss aus der voranschlagswirksamen Gebarung (Saldo 3 + Saldo 4)							0,00	0,00	0,00

	MVAG EH	MVAG FH	VCQU	Ergebnisrechnung			Finanzierungsrechnung		
				RA 2021	VA 2021	RA - VA	RA 2021	VA 2021	RA - VA
18									
180									
180000									
Operative Gebarung									
SU 21 / 31									
1/180000-726000									
SU 22 / 32									
SA 0 / SA 1									
SU 23									
SA00									
Investive Gebarung									
SU 33									
SU 34									
SA2									
SA3									
Finanzierungstätigkeit									
SU 35									
SU 36									
SA4									
SA5									

		MVAG	MVAG	VCQU	Ergebnisrechnung			Finanzierungsrechnung		
		EH	FH		RA 2021	VA 2021	RA - VA	RA 2021	VA 2021	RA - VA
2 Unterricht, Erziehung, Sport und Wissenschaft										
21	Allgemeinbildender Unterricht									
211	Volksschulen									
211000	Volksschule									
Operative Gebarung										
2/211000+810000	Ferienbetreuung Volksschule	2114	3114	13	2 043,00	2 000,00	43,00	2 123,00	2 000,00	123,00
2/211000+810100	Schulische Nachmittagsbetreuung	2114	3114	13	10 342,50	8 000,00	2 342,50	10 649,21	8 000,00	2 649,21
2/211000+810200	Weiterverrechnung Mittagessen	2114	3114	13	4 572,00	3 000,00	1 572,00	4 356,00	3 000,00	1 356,00
2/211000+813000	Erträge aus der Auflösung von Investitionszuschüssen (Kapitaltransfers)	2127			6 966,02	6 000,00	966,02			
2/211000+817000	Erträge aus der Auflösung von sonstigen Rückstellungen	2117			981,73		981,73			
2/211000+827000	Personalkostensätze	2116	3116	18	14 107,09	18 000,00	-3 892,91	14 107,09	18 000,00	-3 892,91
2/211000+828000	Rückersätze Strom	2116	3116	18	4 414,39	3 900,00	514,39	4 414,39	3 900,00	514,39
2/211000+829000	Sonstige Einnahmen	2116	3116	18	92,40	500,00	-407,60	92,40	500,00	-407,60
6/211000+829910	Sonstige Erträge	2116	3116	18	17 480,83	17 500,00	-19,17	17 480,83	17 500,00	-19,17
2/211000+861000	Zinsen- u. Annuitätenzuschüsse Schul- u. Kindergartenfond	2121	3121	15	4 742,81	5 600,00	-857,19	4 742,81	5 600,00	-857,19
2/211000+861100	Zinszuschüsse des Landes	2121	3121	15	363,38	400,00	-36,62	363,38	400,00	-36,62
SU 21 / 31	Summe Erträge / Einzahlungen operative Gebarung				66 106,15	64 900,00	1 206,15	58 329,11	58 900,00	-570,89
1/211000-400000	Geringwertige Wirtschaftsgüter des Anlagevermögens	2221	3221	23	2 194,94	2 500,00	-305,06	2 025,04	2 500,00	-474,96
1/211000-430000	Mittagessen schulische Nachmittagsbetreuung	2221	3221	23	2 931,70	3 000,00	-68,30	2 931,70	3 000,00	-68,30
1/211000-451000	Beheizung	2221	3221	23	15 031,44	15 000,00	31,44	15 031,44	15 000,00	31,44
1/211000-454000	Reinigungsmittel	2221	3221	23	1 605,48	1 500,00	105,48	1 605,48	1 500,00	105,48
1/211000-456000	Schreib-, Zeichen- u. Sonstige Büromittel	2221	3221	23	593,99	700,00	-106,01	593,99	700,00	-106,01
1/211000-457000	Druckwerke	2221	3221	23	4 460,88	3 500,00	960,88	4 460,88	3 500,00	960,88
1/211000-459000	Sonstige Verbrauchsgüter	2221	3221	23	424,48	1 000,00	-575,52	424,48	1 000,00	-575,52
1/211000-511000	Geldbezüge der Vertragsbediensteten in handwerklicher Verwendung	2211	3211	20	72 630,56	74 000,00	-1 369,44	72 630,56	74 000,00	-1 369,44
1/211000-523000	Geldbezüge d. nicht ganzj. beschäftigten Arbeiter	2211	3211	20	1 043,00	1 000,00	43,00	1 043,00	1 000,00	43,00
1/211000-565000	Mehrleistungsvergütungen	2211	3211	20	757,69	500,00	257,69	757,69	500,00	257,69
1/211000-569000	Sonstige Nebengebühren	2211	3211	20	175,36	100,00	75,36	175,36	100,00	75,36
1/211000-580000	DGB für Familienbeihilfen	2212	3212	20	2 905,45	3 000,00	-94,55	2 905,45	3 000,00	-94,55
1/211000-582000	Sonstige Dienstgeberbeiträge zur sozialen Sicherheit	2212	3212	20	17 994,18	17 500,00	494,18	17 994,18	17 500,00	494,18
1/211000-590000	Freiwillige Sozialleistungen an Bedienstete	2212	3212	20	450,00	300,00	150,00	450,00	300,00	150,00

		MVAG			Ergebnisrechnung			Finanzierungsrechnung		
		EH	FH	VCQU	RA 2021	VA 2021	RA - VA	RA 2021	VA 2021	RA - VA
1/211000-591000	Dotierung von Rückstellungen für Abfertigungen	2214			738,00	100,00	638,00			
1/211000-592000	Dotierung von Rückstellungen für Jubiläumszuwendungen	2214			217,75	100,00	117,75			
1/211000-600000	Strom	2222	3222	24	4 243,00	4 500,00	-257,00	2 913,79	4 500,00	-1 586,21
1/211000-614000	Instandhaltung von Gebäuden	2224	3224	24	1 265,10	5 000,00	-3 734,90	1 273,36	5 000,00	-3 726,64
1/211000-618000	Instandhaltung von Sonst. Anlagen	2224	3224	24	1 593,29	2 000,00	-406,71	1 593,29	2 000,00	-406,71
1/211000-620000	Transportkosten Schwimmunterricht	2222	3222	24		1 700,00	-1 700,00		1 700,00	-1 700,00
1/211000-630000	Porto	2222	3222	24	19,10	100,00	-80,90	19,10	100,00	-80,90
1/211000-631000	Telefon, Telegraf, Telex	2222	3222	24	842,41	1 500,00	-657,59	842,41	1 500,00	-657,59
1/211000-650000	Kreditzinsen	2241	3241	25	486,13	500,00	-13,87	486,13	500,00	-13,87
1/211000-670000	Versicherungen	2222	3222	24	3 114,76	3 100,00	14,76	3 114,76	3 100,00	14,76
1/211000-680000	Planmäßige Abschreibung	2226			43 867,38	40 700,00	3 167,38			
1/211000-710000	Öffentliche Abgaben	2225	3225	24	1 298,16	1 200,00	98,16	1 298,16	1 200,00	98,16
1/211000-711000	Gebühren f. Benützung von Gemeindevorrichtungen	2225	3225	24	3 280,64	4 000,00	-719,36	3 280,64	4 000,00	-719,36
1/211000-724000	Reisegebühren	2225	3225	24	12,96		12,96	12,96		12,96
1/211000-728000	Unterrichtsfilmbeitrag	2225	3225	24	591,00	500,00	91,00	591,00	500,00	91,00
1/211000-728100	Rundfunkgebühren	2225	3225	24	403,57	400,00	3,57	403,57	400,00	3,57
1/211000-728200	Entgelte für sonst. Leistungen (Nachmittagsbetreuung)	2225	3225	24	71 474,50	72 000,00	-525,50	71 474,50	72 000,00	-525,50
1/211000-728300	Benützungsg Gebühr Hallenbad	2225	3225	24		1 000,00	-1 000,00		1 000,00	-1 000,00
1/211000-729910	Sonstige Aufwendungen	2225	3225	24	17 480,83	17 500,00	-19,17	17 480,83	17 500,00	-19,17
SU 22 / 32	Summe Aufwendungen / Auszahlungen operative Gebarung				274 127,73	279 500,00	-5 372,27	227 813,75	238 600,00	-10 786,25
SA 0 / SA 1	(0) Nettoergebnis (21 - 22) / (1) Geldfluss operative Gebarung (31 - 32)				-208 021,58	-214 600,00	6 578,42	-169 484,64	-179 700,00	10 215,36
SU 23	Summe Haushaltsrücklagen				0,00	0,00	0,00	0,00	0,00	0,00
SA00	Nettoergebnis nach Zuw./Entn. Haushaltsrücklagen (Saldo 0 +/- SU23)				-208 021,58	-214 600,00	6 578,42			
Investive Gebarung										
6/211000+301000	Kapitaltransfers von Ländern, Landesfonds und Landesrätern		3331	1 33				5 900,00	6 500,00	-600,00
SU 33	Summe Einzahlungen investive Gebarung							5 900,00	6 500,00	-600,00
1/211000-042000	Schulmöbel, Lehrmittel		3415	2 41					2 500,00	-2 500,00
5/211000-042000	Schulmöbel, Lehrmittel		3415	1 41				23 380,83	24 000,00	-619,17
SU 34	Summe Auszahlungen investive Gebarung							23 380,83	26 500,00	-3 119,17
SA2	Saldo (2) Geldfluss aus der Investiven Gebarung (33 - 34)							-17 480,83	-20 000,00	2 519,17
SA3	Saldo (3) Nettofinanzierungssaldo (Saldo 1 + Saldo 2)							-186 965,47	-199 700,00	12 734,53
Finanzierungstätigkeit										
SU 35	Summe Einzahlungen aus der Finanzierungstätigkeit							0,00	0,00	0,00
1/211000-346000	Tilgung von Bankdarlehen		3614	65				19 975,15	20 000,00	-24,85
SU 36	Summe Auszahlungen aus der Finanzierungstätigkeit							19 975,15	20 000,00	-24,85

		MVAG MVAG VCQU			Ergebnisrechnung			Finanzierungsrechnung		
		EH	FH		RA 2021	VA 2021	RA - VA	RA 2021	VA 2021	RA - VA
SA4	Saldo (4) Geldfluss aus der Finanzierungstätigkeit (35 – 36)							-19 975,15	-20 000,00	24,85
SA5	Saldo (5) Geldfluss aus der voranschlagswirksamen Gebarung (Saldo 3 + Saldo 4)							-206 940,62	-219 700,00	12 759,38
212	Hauptschulen									
212000	Hauptschulen									
Operative Gebarung										
SU 21 / 31	Summe Erträge / Einzahlungen operative Gebarung				0,00	0,00	0,00	0,00	0,00	0,00
1/212000-752000	Schulumlage Lfd. Mittelschule	2231	3231	26	112 722,31	113 000,00	-277,69	112 722,31	113 000,00	-277,69
SU 22 / 32	Summe Aufwendungen / Auszahlungen operative Gebarung				112 722,31	113 000,00	-277,69	112 722,31	113 000,00	-277,69
SA 0 / SA 1	(0) Nettoergebnis (21 - 22) / (1) Geldfluss operative Gebarung (31 – 32)				-112 722,31	-113 000,00	277,69	-112 722,31	-113 000,00	277,69
SU 23	Summe Haushaltsrücklagen				0,00	0,00	0,00	0,00	0,00	0,00
SA00	Nettoergebnis nach Zuw./Entn. Haushaltsrücklagen (Saldo 0 +/- SU23)				-112 722,31	-113 000,00	277,69			
Investive Gebarung										
SU 33	Summe Einzahlungen investive Gebarung							0,00	0,00	0,00
SU 34	Summe Auszahlungen investive Gebarung							0,00	0,00	0,00
SA2	Saldo (2) Geldfluss aus der Investiven Gebarung (33 – 34)							0,00	0,00	0,00
SA3	Saldo (3) Nettofinanzierungssaldo (Saldo 1 + Saldo 2)							-112 722,31	-113 000,00	277,69
Finanzierungstätigkeit										
SU 35	Summe Einzahlungen aus der Finanzierungstätigkeit							0,00	0,00	0,00
SU 36	Summe Auszahlungen aus der Finanzierungstätigkeit							0,00	0,00	0,00
SA4	Saldo (4) Geldfluss aus der Finanzierungstätigkeit (35 – 36)							0,00	0,00	0,00
SA5	Saldo (5) Geldfluss aus der voranschlagswirksamen Gebarung (Saldo 3 + Saldo 4)							-112 722,31	-113 000,00	277,69
213	Sonderschulen									
213000	Sonderschulen									
Operative Gebarung										
SU 21 / 31	Summe Erträge / Einzahlungen operative Gebarung				0,00	0,00	0,00	0,00	0,00	0,00
1/213000-752000	Schulumlage Lfd. Sonderschule	2231	3231	26	6 129,70	6 500,00	-370,30	6 129,70	6 500,00	-370,30
SU 22 / 32	Summe Aufwendungen / Auszahlungen operative Gebarung				6 129,70	6 500,00	-370,30	6 129,70	6 500,00	-370,30
SA 0 / SA 1	(0) Nettoergebnis (21 - 22) / (1) Geldfluss operative Gebarung (31 – 32)				-6 129,70	-6 500,00	370,30	-6 129,70	-6 500,00	370,30
SU 23	Summe Haushaltsrücklagen				0,00	0,00	0,00	0,00	0,00	0,00
SA00	Nettoergebnis nach Zuw./Entn. Haushaltsrücklagen (Saldo 0 +/- SU23)				-6 129,70	-6 500,00	370,30			
Investive Gebarung										
SU 33	Summe Einzahlungen investive Gebarung							0,00	0,00	0,00
SU 34	Summe Auszahlungen investive Gebarung							0,00	0,00	0,00
SA2	Saldo (2) Geldfluss aus der Investiven Gebarung (33 – 34)							0,00	0,00	0,00
SA3	Saldo (3) Nettofinanzierungssaldo (Saldo 1 + Saldo 2)							-6 129,70	-6 500,00	370,30

		MVAG	MVAG	VCQU	Ergebnisrechnung			Finanzierungsrechnung		
		EH	FH		RA 2021	VA 2021	RA - VA	RA 2021	VA 2021	RA - VA
Finanzierungstätigkeit										
SU 35	Summe Einzahlungen aus der Finanzierungstätigkeit							0,00	0,00	0,00
SU 36	Summe Auszahlungen aus der Finanzierungstätigkeit							0,00	0,00	0,00
SA4	Saldo (4) Geldfluss aus der Finanzierungstätigkeit (35 – 36)							0,00	0,00	0,00
SA5	Saldo (5) Geldfluss aus der voranschlagswirksamen Gebarung (Saldo 3 + Saldo 4)							-6 129,70	-6 500,00	370,30
214 Polytechnische Schulen										
214000 Polytechnische Schulen										
Operative Gebarung										
SU 21 / 31	Summe Erträge / Einzahlungen operative Gebarung				0,00	0,00	0,00	0,00	0,00	0,00
1/214000-752000	Schulumlage Lfd. Polytechnische Schule 2231 3231 26				10 346,55	11 900,00	-1 553,45	10 346,55	11 900,00	-1 553,45
SU 22 / 32	Summe Aufwendungen / Auszahlungen operative Gebarung				10 346,55	11 900,00	-1 553,45	10 346,55	11 900,00	-1 553,45
SA 0 / SA 1	(0) Nettoergebnis (21 - 22) / (1) Geldfluss operative Gebarung (31 – 32)				-10 346,55	-11 900,00	1 553,45	-10 346,55	-11 900,00	1 553,45
SU 23	Summe Haushaltsrücklagen				0,00	0,00	0,00	0,00	0,00	0,00
SA00	Nettoergebnis nach Zuw./Entn. Haushaltsrücklagen (Saldo 0 +/- SU23)				-10 346,55	-11 900,00	1 553,45			
Investive Gebarung										
SU 33	Summe Einzahlungen investive Gebarung							0,00	0,00	0,00
SU 34	Summe Auszahlungen investive Gebarung							0,00	0,00	0,00
SA2	Saldo (2) Geldfluss aus der Investiven Gebarung (33 – 34)							0,00	0,00	0,00
SA3	Saldo (3) Nettofinanzierungssaldo (Saldo 1 + Saldo 2)							-10 346,55	-11 900,00	1 553,45
Finanzierungstätigkeit										
SU 35	Summe Einzahlungen aus der Finanzierungstätigkeit							0,00	0,00	0,00
SU 36	Summe Auszahlungen aus der Finanzierungstätigkeit							0,00	0,00	0,00
SA4	Saldo (4) Geldfluss aus der Finanzierungstätigkeit (35 – 36)							0,00	0,00	0,00
SA5	Saldo (5) Geldfluss aus der voranschlagswirksamen Gebarung (Saldo 3 + Saldo 4)							-10 346,55	-11 900,00	1 553,45
23 Förderung des Unterrichts										
232 Schülerbetreuung										
232000 Schülerbetreuung										
Operative Gebarung										
SU 21 / 31	Summe Erträge / Einzahlungen operative Gebarung				0,00	0,00	0,00	0,00	0,00	0,00
1/232000-768000	Subventionen (Schikurs, Musterung) 2234 3234 27				200,00	2 000,00	-1 800,00	200,00	2 000,00	-1 800,00
SU 22 / 32	Summe Aufwendungen / Auszahlungen operative Gebarung				200,00	2 000,00	-1 800,00	200,00	2 000,00	-1 800,00
SA 0 / SA 1	(0) Nettoergebnis (21 - 22) / (1) Geldfluss operative Gebarung (31 – 32)				-200,00	-2 000,00	1 800,00	-200,00	-2 000,00	1 800,00
SU 23	Summe Haushaltsrücklagen				0,00	0,00	0,00	0,00	0,00	0,00
SA00	Nettoergebnis nach Zuw./Entn. Haushaltsrücklagen (Saldo 0 +/- SU23)				-200,00	-2 000,00	1 800,00			

	MVAG	MVAG	VCQU	Ergebnisrechnung			Finanzierungsrechnung				
				EH	FH		RA 2021	VA 2021	RA - VA	RA 2021	VA 2021
Investive Gebarung											
SU 33											
	Summe Einzahlungen investive Gebarung							0,00	0,00	0,00	0,00
SU 34											
	Summe Auszahlungen investive Gebarung							0,00	0,00	0,00	0,00
SA2											
	Saldo (2) Geldfluss aus der Investiven Gebarung (33 – 34)							0,00	0,00	0,00	0,00
SA3											
	Saldo (3) Nettofinanzierungssaldo (Saldo 1 + Saldo 2)							-200,00	-2 000,00	1 800,00	1 800,00
Finanzierungstätigkeit											
SU 35											
	Summe Einzahlungen aus der Finanzierungstätigkeit							0,00	0,00	0,00	0,00
SU 36											
	Summe Auszahlungen aus der Finanzierungstätigkeit							0,00	0,00	0,00	0,00
SA4											
	Saldo (4) Geldfluss aus der Finanzierungstätigkeit (35 – 36)							0,00	0,00	0,00	0,00
SA5											
	Saldo (5) Geldfluss aus der voranschlagswirksamen Gebarung (Saldo 3 + Saldo 4)							-200,00	-2 000,00	1 800,00	1 800,00
24											
	Vorschulische Erziehung										
240											
	Kindergärten										
240000											
	Kindergärten										
Operative Gebarung											
2/240000+810000	Elternbeiträge	2114	3114	13	12 102,22	11 000,00	1 102,22	11 551,02	11 000,00	551,02	551,02
2/240000+810100	Nachmittagsbetreuung	2114	3114	13	7 343,28	5 700,00	1 643,28	7 068,93	5 700,00	1 368,93	1 368,93
2/240000+810200	Kindergartentransport	2114	3114	13	4 924,61	7 000,00	-2 075,39	4 939,49	7 000,00	-2 060,51	-2 060,51
2/240000+810300	Weiterverrechnung Mittagessen	2114	3114	13	5 915,36	4 500,00	1 415,36	5 747,64	4 500,00	1 247,64	1 247,64
2/240000+813000	Erträge aus der Auflösung von Investitionszuschüssen (Kapitaltransfers)	2127			4 344,33	500,00	3 844,33				
2/240000+817000	Erträge aus der Auflösung von sonstigen Rückstellungen	2117			4 203,87		4 203,87				
2/240000+827000	Personalkostenersätze	2116	3116	18	1 859,64	1 800,00	59,64	1 859,64	1 800,00	59,64	59,64
2/240000+861000	Zinsen- u. Annuitätzuschüsse Schul- u. Kindergartenfond	2121	3121	15	20 035,60	19 500,00	535,60	20 035,60	19 500,00	535,60	535,60
SU 21 / 31	Summe Erträge / Einzahlungen operative Gebarung				60 728,91	50 000,00	10 728,91	51 202,32	49 500,00	1 702,32	1 702,32
1/240000-400000	Geringwertige Wirtschaftsgüter des Anlagevermögens	2221	3221	23	5 586,52	5 000,00	586,52	5 586,52	5 000,00	586,52	586,52
1/240000-430000	Lebensmittel	2221	3221	23	2 481,77	2 500,00	-18,23	2 481,77	2 500,00	-18,23	-18,23
1/240000-430200	Mittagessen	2221	3221	23	4 300,00	3 800,00	500,00	4 300,00	3 800,00	500,00	500,00
1/240000-451000	Beheizung	2221	3221	23	4 598,97	3 500,00	1 098,97	4 598,97	3 500,00	1 098,97	1 098,97
1/240000-454000	Reinigungsmittel	2221	3221	23	1 930,16	2 000,00	-69,84	1 930,16	2 000,00	-69,84	-69,84
1/240000-456000	Schreib-, Zeichen- u. s. Büromittel	2221	3221	23	781,14	800,00	-18,86	781,14	800,00	-18,86	-18,86
1/240000-457000	Druckwerke	2221	3221	23	4 175,74	4 500,00	-324,26	4 175,74	4 500,00	-324,26	-324,26
1/240000-459000	Sonstige Verbrauchsgüter	2221	3221	23	5 198,70	5 000,00	198,70	5 602,46	5 000,00	602,46	602,46
1/240000-511000	Geldbezüge der Vertragsbediensteten in handwerklicher Verwendung	2211	3211	20	170 624,52	165 000,00	5 624,52	170 624,52	165 000,00	5 624,52	5 624,52

		MVAG			Ergebnisrechnung			Finanzierungsrechnung		
		EH	FH	VCQU	RA 2021	VA 2021	RA - VA	RA 2021	VA 2021	RA - VA
1/240000-523000	Geldbezüge d. nicht ganzjährig beschäftigten Arbeiter	2211	3211	20	616,00	500,00	116,00	616,00	500,00	116,00
1/240000-565000	Mehrleistungsvergütung	2211	3211	20	1 059,55	700,00	359,55	1 059,55	700,00	359,55
1/240000-569000	Sonstige Nebengebühren	2211	3211	20	83,38	100,00	-16,62	83,38	100,00	-16,62
1/240000-580000	DGB für Familienbeihilfen	2212	3212	20	6 722,20	6 500,00	222,20	6 722,20	6 500,00	222,20
1/240000-582000	Sonstige Dienstgeberbeiträge zur sozialen Sicherheit	2212	3212	20	36 954,07	35 000,00	1 954,07	36 954,07	35 000,00	1 954,07
1/240000-590000	Freiwillige Sozialleistungen an Bedienstete	2212	3212	20	950,00	1 100,00	-150,00	950,00	1 100,00	-150,00
1/240000-591000	Dotierung von Rückstellungen für Abfertigungen	2214				100,00	-100,00			
1/240000-592000	Dotierung von Rückstellungen für Jubiläumsszuwendungen	2214			1 677,67	2 200,00	-522,33			
1/240000-600000	Strom	2222	3222	24	1 992,99	3 000,00	-1 007,01	888,92	3 000,00	-2 111,08
1/240000-614000	Instandhaltung von Gebäuden	2224	3224	24	710,82	5 000,00	-4 289,18	710,82	5 000,00	-4 289,18
1/240000-618000	Instandhaltung von Sonst. Anlagen	2224	3224	24	1 337,68	5 000,00	-3 662,32	1 384,84	5 000,00	-3 615,16
1/240000-631000	Telefon, Telegraf, Telex	2222	3222	24	1 213,34	1 500,00	-286,66	1 213,34	1 500,00	-286,66
1/240000-670000	Versicherungen	2222	3222	24	1 297,59	1 400,00	-102,41	1 297,59	1 400,00	-102,41
1/240000-680000	Planmäßige Abschreibung	2226			31 841,06	31 800,00	41,06			
1/240000-710000	Öffentliche Abgaben	2225	3225	24	808,53	800,00	8,53	808,53	800,00	8,53
1/240000-711000	Gebühren f. Benützung v. Gemeindeeinrichtungen	2225	3225	24	2 361,52	2 000,00	361,52	2 361,52	2 000,00	361,52
1/240000-724000	Reisegebühren	2225	3225	24	50,46	100,00	-49,54	50,46	100,00	-49,54
1/240000-728000	Sonstige Leistungsentgelte an Firmen	2225	3225	24	41 088,76	35 000,00	6 088,76	44 329,88	35 000,00	9 329,88
SU 22 / 32	Summe Aufwendungen / Auszahlungen operative Gebarung				330 443,14	323 900,00	6 543,14	299 512,38	289 800,00	9 712,38
SA 0 / SA 1	(0) Nettoergebnis (21 - 22) / (1) Geldfluss operative Gebarung (31 - 32)				-269 714,23	-273 900,00	4 185,77	-248 310,06	-240 300,00	-8 010,06
SU 23	Summe Haushaltsrücklagen				0,00	0,00	0,00	0,00	0,00	0,00
SA00	Nettoergebnis nach Zuw./Entn. Haushaltsrücklagen (Saldo 0 +/- SU23)				-269 714,23	-273 900,00	4 185,77			
Investive Gebarung										
SU 33	Summe Einzahlungen investive Gebarung							0,00	0,00	0,00
1/240000-042000	Betriebsausstattung		3415	2 41					5 000,00	-5 000,00
SU 34	Summe Auszahlungen investive Gebarung							0,00	5 000,00	-5 000,00
SA2	Saldo (2) Geldfluss aus der Investiven Gebarung (33 - 34)							0,00	-5 000,00	5 000,00
SA3	Saldo (3) Nettofinanzierungssaldo (Saldo 1 + Saldo 2)							-248 310,06	-245 300,00	-3 010,06
Finanzierungstätigkeit										
SU 35	Summe Einzahlungen aus der Finanzierungstätigkeit							0,00	0,00	0,00
SU 36	Summe Auszahlungen aus der Finanzierungstätigkeit							0,00	0,00	0,00
SA4	Saldo (4) Geldfluss aus der Finanzierungstätigkeit (35 - 36)							0,00	0,00	0,00
SA5	Saldo (5) Geldfluss aus der voranschlagswirksamen Gebarung (Saldo 3 + Saldo 4)							-248 310,06	-245 300,00	-3 010,06

	MVAG	MVAG	VCQU	Ergebnisrechnung			Finanzierungsrechnung		
				EH	FH		RA 2021	VA 2021	RA - VA
240002									
Kindergärten									
Operative Gebarung									
SU 21 / 31									
SU 22 / 32									
SA 0 / SA 1									
SU 23									
SA00									
Investive Gebarung									
6/240002+300000									
6/240002+301000									
SU 33									
5/240002-010000									
SU 34									
SA2									
SA3									
Finanzierungstätigkeit									
6/240002+346000									
SU 35									
SU 36									
SA4									
SA5									
25									
259									
259000									
Operative Gebarung									
SU 21 / 31									
1/259000-757000									
SU 22 / 32									
SA 0 / SA 1									
SU 23									
SA00									
Investive Gebarung									
SU 33									
SU 34									

	MVAG	MVAG	VCQU	Ergebnisrechnung			Finanzierungsrechnung			
				EH	FH		RA 2021	VA 2021	RA - VA	RA 2021
SA2								0,00	0,00	0,00
SA3								-1 200,00	-2 500,00	1 300,00
Finanzierungstätigkeit										
SU 35								0,00	0,00	0,00
SU 36								0,00	0,00	0,00
SA4								0,00	0,00	0,00
SA5								-1 200,00	-2 500,00	1 300,00
26	Sport und außerschulische Leibeserziehung									
262	Sportplätze									
262000	Freizeitanlage									
Operative Gebarung										
2/262000+813000				2127				2 805,76	2 800,00	5,76
				Erträge aus der Auflösung von Investitionszuschüssen (Kapitaltransfers)						
SU 21 / 31	Summe Erträge / Einzahlungen operative Gebarung							2 805,76	2 800,00	5,76
1/262000-670000				2222	3222	24		60,85	100,00	-39,15
				Versicherungen						
1/262000-680000				2226				11 621,77	11 600,00	21,77
				Planmäßige Abschreibung						
SU 22 / 32	Summe Aufwendungen / Auszahlungen operative Gebarung							11 682,62	11 700,00	-17,38
SA 0 / SA 1	(0) Nettoergebnis (21 - 22) / (1) Geldfluss operative Gebarung (31 - 32)							-8 876,86	-8 900,00	23,14
SU 23								0,00	0,00	0,00
				Summe Haushaltsrücklagen						
SA00	Nettoergebnis nach Zuw./Entn. Haushaltsrücklagen (Saldo 0 +/- SU23)							-8 876,86	-8 900,00	23,14
Investive Gebarung										
SU 33								0,00	0,00	0,00
				Summe Einzahlungen investive Gebarung						
SU 34								0,00	0,00	0,00
				Summe Auszahlungen investive Gebarung						
SA2								0,00	0,00	0,00
				Saldo (2) Geldfluss aus der Investiven Gebarung (33 - 34)						
SA3								-60,85	-100,00	39,15
				Saldo (3) Nettofinanzierungssaldo (Saldo 1 + Saldo 2)						
Finanzierungstätigkeit										
SU 35								0,00	0,00	0,00
				Summe Einzahlungen aus der Finanzierungstätigkeit						
SU 36								0,00	0,00	0,00
				Summe Auszahlungen aus der Finanzierungstätigkeit						
SA4								0,00	0,00	0,00
				Saldo (4) Geldfluss aus der Finanzierungstätigkeit (35 - 36)						
SA5								-60,85	-100,00	39,15
				Saldo (5) Geldfluss aus der voranschlagswirksamen Gebarung (Saldo 3 + Saldo 4)						

	MVAG	MVAG	VCQU	Ergebnisrechnung			Finanzierungsrechnung					
				EH	FH		RA 2021	VA 2021	RA - VA	RA 2021	VA 2021	RA - VA
27												
272												
272000												
Operative Gebarung												
2/272000+813000	Erträge aus der Auflösung von Investitionszuschüssen (Kapitaltransfers)		2127				2 872,07	2 900,00			-27,93	
2/272000+828000	Rückersätze Strom	2116	3116	18			3 871,01	2 800,00	1 071,01	3 871,01	2 800,00	1 071,01
SU 21 / 31	Summe Erträge / Einzahlungen operative Gebarung						6 743,08	5 700,00	1 043,08	3 871,01	2 800,00	1 071,01
1/272000-400000	Geringwertige Wirtschaftsgüter (GWG)	2221	3221	23			2 757,51	3 000,00		2 757,51	3 000,00	-242,49
1/272000-511000	Geldbezüge der Vertragsbediensteten in handwerklicher Verwendung	2211	3211	20			1 283,32	3 500,00		1 283,32	3 500,00	-2 216,68
1/272000-565000	Mehrleistungsvergütungen	2211	3211	20			190,43	500,00		190,43	500,00	-309,57
1/272000-569000	Sonstige Nebengebühren	2211	3211	20			45,16	100,00		45,16	100,00	-54,84
1/272000-580000	DGB für Familienbeihilfen	2212	3212	20			59,03	300,00		59,03	300,00	-240,97
1/272000-582000	Sonstige Dienstgeberbeiträge zur sozialen Sicherheit	2212	3212	20			319,88	900,00		319,88	900,00	-580,12
1/272000-591000	Dotierung von Rückstellungen für Abfertigungen		2214				2 209,56		2 209,56			
1/272000-592000	Dotierung von Rückstellungen für Jubiläumswendungen		2214				916,45	100,00	816,45			
1/272000-600000	Strom	2222	3222	24			1 077,29	1 500,00		875,17	1 500,00	-624,83
1/272000-614000	Instandhaltung Gebäude	2224	3224	24			2 184,27	1 500,00	684,27	2 184,27	1 500,00	684,27
1/272000-670000	Versicherung	2222	3222	24			1 949,37	1 900,00	49,37	1 949,37	1 900,00	49,37
1/272000-680000	Planmäßige Abschreibung	2226					17 390,55	13 500,00	3 890,55			
1/272000-710000	Öffentliche Abgaben	2225	3225	24			803,75	500,00	303,75	803,75	500,00	303,75
1/272000-711000	Gebühren f. Benützung von Gemeindeeinrichtungen	2225	3225	24			2 359,75	2 800,00		2 359,75	2 800,00	-440,25
1/272000-724000	Reisegebühren	2225	3225	24			0,41	100,00		0,41	100,00	-99,59
SU 22 / 32	Summe Aufwendungen / Auszahlungen operative Gebarung						33 546,73	30 200,00	3 346,73	12 828,05	16 600,00	-3 771,95
SA 0 / SA 1	(0) Nettoergebnis (21 - 22) / (1) Geldfluss operative Gebarung (31 - 32)						-26 803,65	-24 500,00	-2 303,65	-8 957,04	-13 800,00	4 842,96
SU 23	Summe Haushaltsrücklagen						0,00	0,00	0,00	0,00	0,00	0,00
SA00	Nettoergebnis nach Zuw./Entn. Haushaltsrücklagen (Saldo 0 +/- SU23)						-26 803,65	-24 500,00	-2 303,65			
Investive Gebarung												
SU 33	Summe Einzahlungen investive Gebarung									0,00	0,00	0,00
SU 34	Summe Auszahlungen investive Gebarung									0,00	0,00	0,00
SA2	Saldo (2) Geldfluss aus der Investiven Gebarung (33 - 34)									0,00	0,00	0,00
SA3	Saldo (3) Nettofinanzierungssaldo (Saldo 1 + Saldo 2)									-8 957,04	-13 800,00	4 842,96
Finanzierungstätigkeit												
SU 35	Summe Einzahlungen aus der Finanzierungstätigkeit									0,00	0,00	0,00

	MVAG	MVAG	VCQU	Ergebnisrechnung			Finanzierungsrechnung			
				EH	FH		RA 2021	VA 2021	RA - VA	RA 2021
SU 36								0,00	0,00	0,00
SA4								0,00	0,00	0,00
SA5								-8 957,04	-13 800,00	4 842,96
273										
273000										
Operative Gebarung										
2/273000+810000	Entlehungsgebühren	2114	3114	13	48,84	400,00	-351,16	48,84	400,00	-351,16
SU 21 / 31	Summe Erträge / Einzahlungen operative Gebarung				48,84	400,00	-351,16	48,84	400,00	-351,16
1/273000-451000	Beheizung	2221	3221	23	300,00	300,00		300,00	300,00	
1/273000-456000	Schreib- Zeichen- u. Sonstige Büromittel	2221	3221	23		100,00	-100,00		100,00	-100,00
1/273000-457000	Druckwerke	2221	3221	23	285,62	500,00	-214,38	285,62	500,00	-214,38
1/273000-600000	Strom	2222	3222	24	300,00	300,00		300,00	300,00	
1/273000-614000	Instandhaltung von Gebäuden und Bauten	2224	3224	24	9 846,49		9 846,49	9 846,49		9 846,49
1/273000-631000	Telefon	2222	3222	24	100,00	100,00		100,00	100,00	
1/273000-680000	Planmäßige Abschreibung	2226			415,78		415,78			
1/273000-728000	Entgelte für sonstige Leistungen	2225	3225	24	417,60	400,00	17,60	417,60	400,00	17,60
SU 22 / 32	Summe Aufwendungen / Auszahlungen operative Gebarung				11 665,49	1 700,00	9 965,49	11 249,71	1 700,00	9 549,71
SA 0 / SA 1	(0) Nettoergebnis (21 - 22) / (1) Geldfluss operative Gebarung (31 – 32)				-11 616,65	-1 300,00	-10 316,65	-11 200,87	-1 300,00	-9 900,87
SU 23	Summe Haushaltsrücklagen				0,00	0,00	0,00	0,00	0,00	0,00
SA00	Nettoergebnis nach Zuw./Entn. Haushaltsrücklagen (Saldo 0 +/- SU23)				-11 616,65	-1 300,00	-10 316,65			
Investive Gebarung										
SU 33	Summe Einzahlungen investive Gebarung							0,00	0,00	0,00
1/273000-042000	Amts-, Betriebs- und Geschäftsausstattung		3415	2 41				8 315,62	8 500,00	-184,38
SU 34	Summe Auszahlungen investive Gebarung							8 315,62	8 500,00	-184,38
SA2	Saldo (2) Geldfluss aus der Investiven Gebarung (33 – 34)							-8 315,62	-8 500,00	184,38
SA3	Saldo (3) Nettofinanzierungssaldo (Saldo 1 + Saldo 2)							-19 516,49	-9 800,00	-9 716,49
Finanzierungstätigkeit										
SU 35	Summe Einzahlungen aus der Finanzierungstätigkeit							0,00	0,00	0,00
SU 36	Summe Auszahlungen aus der Finanzierungstätigkeit							0,00	0,00	0,00
SA4	Saldo (4) Geldfluss aus der Finanzierungstätigkeit (35 – 36)							0,00	0,00	0,00
SA5	Saldo (5) Geldfluss aus der voranschlagswirksamen Gebarung (Saldo 3 + Saldo 4)							-19 516,49	-9 800,00	-9 716,49

	MVAG EH	MVAG FH	VCQU	Ergebnisrechnung			Finanzierungsrechnung			
				RA 2021	VA 2021	RA - VA	RA 2021	VA 2021	RA - VA	
28	Forschung und Wissenschaft									
282	Studienbeihilfen									
282000	Studienbeihilfen									
Operative Gebarung										
SU 21 / 31	Summe Erträge / Einzahlungen operative Gebarung			0,00	0,00	0,00	0,00	0,00	0,00	
1/282000-768000	NÖ Semesterticket	2234	3234	27	1 600,00	2 500,00	-900,00	1 600,00	2 500,00	-900,00
SU 22 / 32	Summe Aufwendungen / Auszahlungen operative Gebarung			1 600,00	2 500,00	-900,00	1 600,00	2 500,00	-900,00	
SA 0 / SA 1	(0) Nettoergebnis (21 - 22) / (1) Geldfluss operative Gebarung (31 - 32)			-1 600,00	-2 500,00	900,00	-1 600,00	-2 500,00	900,00	
SU 23	Summe Haushaltsrücklagen			0,00	0,00	0,00	0,00	0,00	0,00	
SA00	Nettoergebnis nach Zuw./Entn. Haushaltsrücklagen (Saldo 0 +/- SU23)			-1 600,00	-2 500,00	900,00				
Investive Gebarung										
SU 33	Summe Einzahlungen investive Gebarung						0,00	0,00	0,00	
SU 34	Summe Auszahlungen investive Gebarung						0,00	0,00	0,00	
SA2	Saldo (2) Geldfluss aus der Investiven Gebarung (33 - 34)						0,00	0,00	0,00	
SA3	Saldo (3) Nettofinanzierungssaldo (Saldo 1 + Saldo 2)						-1 600,00	-2 500,00	900,00	
Finanzierungstätigkeit										
SU 35	Summe Einzahlungen aus der Finanzierungstätigkeit						0,00	0,00	0,00	
SU 36	Summe Auszahlungen aus der Finanzierungstätigkeit						0,00	0,00	0,00	
SA4	Saldo (4) Geldfluss aus der Finanzierungstätigkeit (35 - 36)						0,00	0,00	0,00	
SA5	Saldo (5) Geldfluss aus der voranschlagswirksamen Gebarung (Saldo 3 + Saldo 4)						-1 600,00	-2 500,00	900,00	

		MVAG	MVAG	VCQU	Ergebnisrechnung			Finanzierungsrechnung		
		EH	FH		RA 2021	VA 2021	RA - VA	RA 2021	VA 2021	RA - VA
3 Kunst, Kultur und Kultus										
32	Musik und darstellende Kunst									
320	Ausbildung in Musik und darstellender Kunst									
320000	Ausbildung in Musik und darstellender Kunst									
Operative Gebarung										
SU 21 / 31	Summe Erträge / Einzahlungen operative Gebarung				0,00	0,00	0,00	0,00	0,00	0,00
1/320000-768000	Musikschule Subvention	2234	3234	27	15 100,00	16 000,00	-900,00	15 100,00	16 000,00	-900,00
SU 22 / 32	Summe Aufwendungen / Auszahlungen operative Gebarung				15 100,00	16 000,00	-900,00	15 100,00	16 000,00	-900,00
SA 0 / SA 1	(0) Nettoergebnis (21 - 22) / (1) Geldfluss operative Gebarung (31 - 32)				-15 100,00	-16 000,00	900,00	-15 100,00	-16 000,00	900,00
SU 23	Summe Haushaltsrücklagen				0,00	0,00	0,00	0,00	0,00	0,00
SA00	Nettoergebnis nach Zuw./Entn. Haushaltsrücklagen (Saldo 0 +/- SU23)				-15 100,00	-16 000,00	900,00			
Investive Gebarung										
SU 33	Summe Einzahlungen investive Gebarung							0,00	0,00	0,00
SU 34	Summe Auszahlungen investive Gebarung							0,00	0,00	0,00
SA2	Saldo (2) Geldfluss aus der Investiven Gebarung (33 - 34)							0,00	0,00	0,00
SA3	Saldo (3) Nettofinanzierungssaldo (Saldo 1 + Saldo 2)							-15 100,00	-16 000,00	900,00
Finanzierungstätigkeit										
SU 35	Summe Einzahlungen aus der Finanzierungstätigkeit							0,00	0,00	0,00
SU 36	Summe Auszahlungen aus der Finanzierungstätigkeit							0,00	0,00	0,00
SA4	Saldo (4) Geldfluss aus der Finanzierungstätigkeit (35 - 36)							0,00	0,00	0,00
SA5	Saldo (5) Geldfluss aus der voranschlagswirksamen Gebarung (Saldo 3 + Saldo 4)							-15 100,00	-16 000,00	900,00
36	Heimatpflege									
363	Altstadterhaltung und Ortsbildpflege									
363000	Altstadterhaltung und Ortsbildpflege									
Operative Gebarung										
2/363000+817000	Erträge aus der Auflösung von sonstigen Rückstellungen	2117			2 912,30		2 912,30			
SU 21 / 31	Summe Erträge / Einzahlungen operative Gebarung				2 912,30	0,00	2 912,30	0,00	0,00	0,00
1/363000-400000	Geringwertige Wirtschaftsgüter (GWG)	2221	3221	23	321,30	500,00	-178,70	321,30	500,00	-178,70
1/363000-452000	Treibstoffe für Rasenmäher	2221	3221	23	761,30	900,00	-138,70	761,30	900,00	-138,70
1/363000-459000	Sonstige Verbrauchsgüter (Blumen, Blumenerde,...)	2221	3221	23	590,09	1 000,00	-409,91	671,33	1 000,00	-328,67
1/363000-511000	Geldbezüge der Vertragsbediensteten in handwerklicher Verwendung	2211	3211	20	35 985,19	30 000,00	5 985,19	35 985,19	30 000,00	5 985,19
1/363000-565000	Mehrleistungsvergütungen	2211	3211	20	1 398,81	600,00	798,81	1 398,81	600,00	798,81

		MVAG			Ergebnisrechnung			Finanzierungsrechnung		
		EH	FH	VCQU	RA 2021	VA 2021	RA - VA	RA 2021	VA 2021	RA - VA
1/363000-569000	Sonstige Nebengebühren	2211	3211	20	190,04	100,00	90,04	190,04	100,00	90,04
1/363000-580000	DGB für Familienbeihilfen	2212	3212	20	1 463,34	1 300,00	163,34	1 463,34	1 300,00	163,34
1/363000-582000	Sonstige Dienstgeberbeiträge zur sozialen Sicherheit	2212	3212	20	7 997,19	6 500,00	1 497,19	7 997,19	6 500,00	1 497,19
1/363000-592000	Dotierung von Rückstellungen für Jubiläumswendungen	2214				300,00	-300,00			
1/363000-710000	Öffentliche Abgaben (WC-Anlage)	2225	3225	24	150,60	200,00	-49,40	150,60	200,00	-49,40
1/363000-711000	Gebühren f. Benützung von Gemeindeeinrichtungen	2225	3225	24	33,32	100,00	-66,68	33,32	100,00	-66,68
1/363000-724000	Reisegebühren	2225	3225	24	403,62	500,00	-96,38	403,62	500,00	-96,38
SU 22 / 32	Summe Aufwendungen / Auszahlungen operative Gebarung				49 294,80	42 000,00	7 294,80	49 376,04	41 700,00	7 676,04
SA 0 / SA 1	(0) Nettoergebnis (21 - 22) / (1) Geldfluss operative Gebarung (31 - 32)				-46 382,50	-42 000,00	-4 382,50	-49 376,04	-41 700,00	-7 676,04
SU 23	Summe Haushaltsrücklagen				0,00	0,00	0,00	0,00	0,00	0,00
SA00	Nettoergebnis nach Zuw./Entn. Haushaltsrücklagen (Saldo 0 +/- SU23)				-46 382,50	-42 000,00	-4 382,50			
Investive Gebarung										
SU 33	Summe Einzahlungen investive Gebarung							0,00	0,00	0,00
1/363000-006000	Sonstige Grundstückseinrichtungen		3412	2 40					11 000,00	-11 000,00
SU 34	Summe Auszahlungen investive Gebarung							0,00	11 000,00	-11 000,00
SA2	Saldo (2) Geldfluss aus der Investiven Gebarung (33 - 34)							0,00	-11 000,00	11 000,00
SA3	Saldo (3) Nettofinanzierungssaldo (Saldo 1 + Saldo 2)							-49 376,04	-52 700,00	3 323,96
Finanzierungstätigkeit										
SU 35	Summe Einzahlungen aus der Finanzierungstätigkeit							0,00	0,00	0,00
SU 36	Summe Auszahlungen aus der Finanzierungstätigkeit							0,00	0,00	0,00
SA4	Saldo (4) Geldfluss aus der Finanzierungstätigkeit (35 - 36)							0,00	0,00	0,00
SA5	Saldo (5) Geldfluss aus der voranschlagswirksamen Gebarung (Saldo 3 + Saldo 4)							-49 376,04	-52 700,00	3 323,96
39	Kultus									
390	Kirchliche Angelegenheiten									
390000	Kirchliche Angelegenheiten									
Operative Gebarung										
6/390000+829910	Sonstige Erträge	2116	3116	1 18	3 954,53		3 954,53	3 954,53		3 954,53
6/390000+829960	Sonstige Erträge	2116	3116	1 18	-3 954,53		-3 954,53	-3 954,53		-3 954,53
SU 21 / 31	Summe Erträge / Einzahlungen operative Gebarung				0,00	0,00	0,00	0,00	0,00	0,00
1/390000-511000	Geldbezüge der Vertragsbediensteten in handwerklicher Verwendung	2211	3211	20	691,00	2 500,00	-1 809,00	691,00	2 500,00	-1 809,00
1/390000-565000	Mehrleistungsvergütungen	2211	3211	20	66,27	300,00	-233,73	66,27	300,00	-233,73
1/390000-569000	Sonstige Nebengebühren	2211	3211	20	42,10	100,00	-57,90	42,10	100,00	-57,90
1/390000-580000	DGB für Familienbeihilfen	2212	3212	20	31,11	200,00	-168,89	31,11	200,00	-168,89

		MVAG			Ergebnisrechnung			Finanzierungsrechnung		
		EH	FH	VCQU	RA 2021	VA 2021	RA - VA	RA 2021	VA 2021	RA - VA
1/390000-582000	Sonstige Dienstgeberbeiträge zur sozialen Sicherheit	2212	3212	20	169,35	500,00	-330,65	169,35	500,00	-330,65
1/390000-591000	Dotierung von Rückstellungen für Abfertigungen	2214				200,00	-200,00			
1/390000-600000	Strom	2222	3222	24	764,05	1 000,00	-235,95	764,05	1 000,00	-235,95
1/390000-615000	Instandhaltung von Kulturgütern	2224	3224	24	690,48	2 500,00	-1 809,52	799,38	2 500,00	-1 700,62
1/390000-670000	Versicherungen	2222	3222	24	1 140,62	1 100,00	40,62	1 140,62	1 100,00	40,62
1/390000-680000	Planmäßige Abschreibung	2226			395,45	400,00	-4,55			
1/390000-729910	Sonstige Aufwendungen	2225	3225	24	3 954,53		3 954,53	3 954,53		3 954,53
1/390000-729960	Sonstige Aufwendungen	2225	3225	24	-3 954,53		-3 954,53	-3 954,53		-3 954,53
SU 22 / 32	Summe Aufwendungen / Auszahlungen operative Gebarung				3 990,43	8 800,00	-4 809,57	3 703,88	8 200,00	-4 496,12
SA 0 / SA 1	(0) Nettoergebnis (21 - 22) / (1) Geldfluss operative Gebarung (31 - 32)				-3 990,43	-8 800,00	4 809,57	-3 703,88	-8 200,00	4 496,12
SU 23	Summe Haushaltsrücklagen				0,00	0,00	0,00	0,00	0,00	0,00
SA00	Nettoergebnis nach Zuw./Entn. Haushaltsrücklagen (Saldo 0 +/- SU23)				-3 990,43	-8 800,00	4 809,57			
Investive Gebarung										
SU 33	Summe Einzahlungen investive Gebarung							0,00	0,00	0,00
SU 34	Summe Auszahlungen investive Gebarung							0,00	0,00	0,00
SA2	Saldo (2) Geldfluss aus der Investiven Gebarung (33 - 34)							0,00	0,00	0,00
SA3	Saldo (3) Nettofinanzierungssaldo (Saldo 1 + Saldo 2)							-3 703,88	-8 200,00	4 496,12
Finanzierungstätigkeit										
SU 35	Summe Einzahlungen aus der Finanzierungstätigkeit							0,00	0,00	0,00
SU 36	Summe Auszahlungen aus der Finanzierungstätigkeit							0,00	0,00	0,00
SA4	Saldo (4) Geldfluss aus der Finanzierungstätigkeit (35 - 36)							0,00	0,00	0,00
SA5	Saldo (5) Geldfluss aus der voranschlagswirksamen Gebarung (Saldo 3 + Saldo 4)							-3 703,88	-8 200,00	4 496,12

		MVAG	MVAG	VCQU	Ergebnisrechnung			Finanzierungsrechnung		
		EH	FH		RA 2021	VA 2021	RA - VA	RA 2021	VA 2021	RA - VA
4 Soziale Wohlfahrt und Wohnbauförderung										
41	Allgemeine öffentliche Wohlfahrt									
419	Sonstige Einrichtungen und Maßnahmen									
419000	Sonstige Einrichtungen und Maßnahmen									
Operative Gebarung										
SU 21 / 31	Summe Erträge / Einzahlungen operative Gebarung				0,00	0,00	0,00	0,00	0,00	0,00
1/419000-751000	Wohnsitzgemeindebeitrag - SHG	2231	3231	26	19 417,83	17 000,00	2 417,83	19 417,83	17 000,00	2 417,83
1/419000-751100	Sozialhilfeumlage	2231	3231	26	259 389,24	253 000,00	6 389,24	259 389,24	253 000,00	6 389,24
SU 22 / 32	Summe Aufwendungen / Auszahlungen operative Gebarung				278 807,07	270 000,00	8 807,07	278 807,07	270 000,00	8 807,07
SA 0 / SA 1	(0) Nettoergebnis (21 - 22) / (1) Geldfluss operative Gebarung (31 - 32)				-278 807,07	-270 000,00	-8 807,07	-278 807,07	-270 000,00	-8 807,07
SU 23	Summe Haushaltsrücklagen				0,00	0,00	0,00	0,00	0,00	0,00
SA00	Nettoergebnis nach Zuw./Entn. Haushaltsrücklagen (Saldo 0 +/- SU23)				-278 807,07	-270 000,00	-8 807,07			
Investive Gebarung										
SU 33	Summe Einzahlungen investive Gebarung							0,00	0,00	0,00
SU 34	Summe Auszahlungen investive Gebarung							0,00	0,00	0,00
SA2	Saldo (2) Geldfluss aus der Investiven Gebarung (33 - 34)							0,00	0,00	0,00
SA3	Saldo (3) Nettofinanzierungssaldo (Saldo 1 + Saldo 2)							-278 807,07	-270 000,00	-8 807,07
Finanzierungstätigkeit										
SU 35	Summe Einzahlungen aus der Finanzierungstätigkeit							0,00	0,00	0,00
SU 36	Summe Auszahlungen aus der Finanzierungstätigkeit							0,00	0,00	0,00
SA4	Saldo (4) Geldfluss aus der Finanzierungstätigkeit (35 - 36)							0,00	0,00	0,00
SA5	Saldo (5) Geldfluss aus der voranschlagswirksamen Gebarung (Saldo 3 + Saldo 4)							-278 807,07	-270 000,00	-8 807,07
43	Jugendwohlfahrt									
439	Sonstige Einrichtungen und Maßnahmen									
439000	Sonstige Einrichtungen und Maßnahmen									
Operative Gebarung										
2/439000+828000	Rückersätze von Ausgaben Jugendtaxi	2116	3116	18	410,00	500,00	-90,00	410,00	500,00	-90,00
SU 21 / 31	Summe Erträge / Einzahlungen operative Gebarung				410,00	500,00	-90,00	410,00	500,00	-90,00
1/439000-620000	Beitrag Jugendtaxi	2222	3222	24	340,00	800,00	-460,00	340,00	800,00	-460,00
1/439000-751000	Kinder- und Jugendhilfe-Umlage	2231	3231	26	49 530,82	38 000,00	11 530,82	49 530,82	38 000,00	11 530,82
1/439000-768100	Förd. d. Tagesmütter (Zuw. ohne Gegenl.)	2234	3234	27	2 370,00	5 000,00	-2 630,00	2 580,00	5 000,00	-2 420,00
SU 22 / 32	Summe Aufwendungen / Auszahlungen operative Gebarung				52 240,82	43 800,00	8 440,82	52 450,82	43 800,00	8 650,82
SA 0 / SA 1	(0) Nettoergebnis (21 - 22) / (1) Geldfluss operative Gebarung (31 - 32)				-51 830,82	-43 300,00	-8 530,82	-52 040,82	-43 300,00	-8 740,82
SU 23	Summe Haushaltsrücklagen				0,00	0,00	0,00	0,00	0,00	0,00

	MVAG EH	MVAG FH	VCQU	Ergebnisrechnung			Finanzierungsrechnung			
				RA 2021	VA 2021	RA - VA	RA 2021	VA 2021	RA - VA	
SA00	Nettoergebnis nach Zuw./Entn. Haushaltsrücklagen (Saldo 0 +/- SU23)			-51 830,82	-43 300,00	-8 530,82				
Investive Gebarung										
SU 33	Summe Einzahlungen investive Gebarung						0,00	0,00	0,00	
SU 34	Summe Auszahlungen investive Gebarung						0,00	0,00	0,00	
SA2	Saldo (2) Geldfluss aus der Investiven Gebarung (33 – 34)						0,00	0,00	0,00	
SA3	Saldo (3) Nettofinanzierungssaldo (Saldo 1 + Saldo 2)						-52 040,82	-43 300,00	-8 740,82	
Finanzierungstätigkeit										
SU 35	Summe Einzahlungen aus der Finanzierungstätigkeit						0,00	0,00	0,00	
SU 36	Summe Auszahlungen aus der Finanzierungstätigkeit						0,00	0,00	0,00	
SA4	Saldo (4) Geldfluss aus der Finanzierungstätigkeit (35 – 36)						0,00	0,00	0,00	
SA5	Saldo (5) Geldfluss aus der voranschlagswirksamen Gebarung (Saldo 3 + Saldo 4)						-52 040,82	-43 300,00	-8 740,82	
46	Familienpolitische Maßnahmen									
469	Sonstige Maßnahmen									
469000	Sonstige Familienpolitische Maßnahmen									
Operative Gebarung										
SU 21 / 31	Summe Erträge / Einzahlungen operative Gebarung			0,00	0,00	0,00	0,00	0,00	0,00	
1/469000-768000	Säuglingswäschepakete	2234	3234	27	500,00	1 500,00	-1 000,00	500,00	1 500,00	-1 000,00
SU 22 / 32	Summe Aufwendungen / Auszahlungen operative Gebarung			500,00	1 500,00	-1 000,00	500,00	1 500,00	-1 000,00	
SA 0 / SA 1	(0) Nettoergebnis (21 - 22) / (1) Geldfluss operative Gebarung (31 – 32)			-500,00	-1 500,00	1 000,00	-500,00	-1 500,00	1 000,00	
SU 23	Summe Haushaltsrücklagen			0,00	0,00	0,00	0,00	0,00	0,00	
SA00	Nettoergebnis nach Zuw./Entn. Haushaltsrücklagen (Saldo 0 +/- SU23)			-500,00	-1 500,00	1 000,00				
Investive Gebarung										
SU 33	Summe Einzahlungen investive Gebarung						0,00	0,00	0,00	
SU 34	Summe Auszahlungen investive Gebarung						0,00	0,00	0,00	
SA2	Saldo (2) Geldfluss aus der Investiven Gebarung (33 – 34)						0,00	0,00	0,00	
SA3	Saldo (3) Nettofinanzierungssaldo (Saldo 1 + Saldo 2)						-500,00	-1 500,00	1 000,00	
Finanzierungstätigkeit										
SU 35	Summe Einzahlungen aus der Finanzierungstätigkeit						0,00	0,00	0,00	
SU 36	Summe Auszahlungen aus der Finanzierungstätigkeit						0,00	0,00	0,00	
SA4	Saldo (4) Geldfluss aus der Finanzierungstätigkeit (35 – 36)						0,00	0,00	0,00	
SA5	Saldo (5) Geldfluss aus der voranschlagswirksamen Gebarung (Saldo 3 + Saldo 4)						-500,00	-1 500,00	1 000,00	

	MVAG EH	MVAG FH	VCQU	Ergebnisrechnung			Finanzierungsrechnung			
				RA 2021	VA 2021	RA - VA	RA 2021	VA 2021	RA - VA	
48	Wohnbauförderung									
480	Allgemeine Wohnbauförderung									
480000	Allgemeine Wohnbauförderung									
Operative Gebarung										
SU 21 / 31	Summe Erträge / Einzahlungen operative Gebarung			0,00	0,00	0,00	0,00	0,00	0,00	
1/480000-768000	Beihilfen an Bauwerber	2234	3234	27	184 354,32	120 000,00	64 354,32	184 354,32	120 000,00	64 354,32
SU 22 / 32	Summe Aufwendungen / Auszahlungen operative Gebarung			184 354,32	120 000,00	64 354,32	184 354,32	120 000,00	64 354,32	
SA 0 / SA 1	(0) Nettoergebnis (21 - 22) / (1) Geldfluss operative Gebarung (31 - 32)			-184 354,32	-120 000,00	-64 354,32	-184 354,32	-120 000,00	-64 354,32	
SU 23	Summe Haushaltsrücklagen			0,00	0,00	0,00	0,00	0,00	0,00	
SA00	Nettoergebnis nach Zuw./Entn. Haushaltsrücklagen (Saldo 0 +/- SU23)			-184 354,32	-120 000,00	-64 354,32				
Investive Gebarung										
SU 33	Summe Einzahlungen investive Gebarung						0,00	0,00	0,00	
SU 34	Summe Auszahlungen investive Gebarung						0,00	0,00	0,00	
SA2	Saldo (2) Geldfluss aus der Investiven Gebarung (33 - 34)						0,00	0,00	0,00	
SA3	Saldo (3) Nettofinanzierungssaldo (Saldo 1 + Saldo 2)						-184 354,32	-120 000,00	-64 354,32	
Finanzierungstätigkeit										
SU 35	Summe Einzahlungen aus der Finanzierungstätigkeit						0,00	0,00	0,00	
SU 36	Summe Auszahlungen aus der Finanzierungstätigkeit						0,00	0,00	0,00	
SA4	Saldo (4) Geldfluss aus der Finanzierungstätigkeit (35 - 36)						0,00	0,00	0,00	
SA5	Saldo (5) Geldfluss aus der voranschlagswirksamen Gebarung (Saldo 3 + Saldo 4)						-184 354,32	-120 000,00	-64 354,32	

		MVAG	MVAG	VCQU	Ergebnisrechnung			Finanzierungsrechnung		
		EH	FH		RA 2021	VA 2021	RA - VA	RA 2021	VA 2021	RA - VA
5 Gesundheit										
51	Gesundheitsdienst									
510	Medizinische Bereichsversorgung									
510000	Medizinische Bereichsversorgung									
Operative Gebarung										
SU 21 / 31	Summe Erträge / Einzahlungen operative Gebarung				0,00	0,00	0,00	0,00	0,00	0,00
1/510000-564000	Totenbeschauegebühren (Besondere Geb.)	2211	3211	20	1 834,48	1 500,00	334,48	1 969,60	1 500,00	469,60
1/510000-680000	Planmäßige Abschreibung	2226			1 141,98	1 100,00	41,98			
1/510000-751000	Beitrag an Pensionsverband	2231	3231	26	7 666,96	8 000,00	-333,04	7 666,96	8 000,00	-333,04
SU 22 / 32	Summe Aufwendungen / Auszahlungen operative Gebarung				10 643,42	10 600,00	43,42	9 636,56	9 500,00	136,56
SA 0 / SA 1	(0) Nettoergebnis (21 - 22) / (1) Geldfluss operative Gebarung (31 - 32)				-10 643,42	-10 600,00	-43,42	-9 636,56	-9 500,00	-136,56
SU 23	Summe Haushaltsrücklagen				0,00	0,00	0,00	0,00	0,00	0,00
SA00	Nettoergebnis nach Zuw./Entn. Haushaltsrücklagen (Saldo 0 +/- SU23)				-10 643,42	-10 600,00	-43,42			
Investive Gebarung										
SU 33	Summe Einzahlungen investive Gebarung							0,00	0,00	0,00
SU 34	Summe Auszahlungen investive Gebarung							0,00	0,00	0,00
SA2	Saldo (2) Geldfluss aus der Investiven Gebarung (33 - 34)							0,00	0,00	0,00
SA3	Saldo (3) Nettofinanzierungssaldo (Saldo 1 + Saldo 2)							-9 636,56	-9 500,00	-136,56
Finanzierungstätigkeit										
SU 35	Summe Einzahlungen aus der Finanzierungstätigkeit							0,00	0,00	0,00
SU 36	Summe Auszahlungen aus der Finanzierungstätigkeit							0,00	0,00	0,00
SA4	Saldo (4) Geldfluss aus der Finanzierungstätigkeit (35 - 36)							0,00	0,00	0,00
SA5	Saldo (5) Geldfluss aus der voranschlagswirksamen Gebarung (Saldo 3 + Saldo 4)							-9 636,56	-9 500,00	-136,56
512	Sonstige medizinische Beratung und Betreuung									
512000	Sonstige Medizinische Beratung und Betreuung									
Operative Gebarung										
2/512000+867000	Gesundheitsforum NÖ	2124	3124	16		1 000,00	-1 000,00		1 000,00	-1 000,00
SU 21 / 31	Summe Erträge / Einzahlungen operative Gebarung				0,00	1 000,00	-1 000,00	0,00	1 000,00	-1 000,00
1/512000-618000	Instandhaltung Defibrilatoren	2224	3224	24	638,10	500,00	138,10	638,10	500,00	138,10
1/512000-680000	Planmäßige Abschreibung	2226			216,53		216,53			
1/512000-757000	Gesundheitsforum NÖ	2234	3234	27		1 000,00	-1 000,00		1 000,00	-1 000,00
SU 22 / 32	Summe Aufwendungen / Auszahlungen operative Gebarung				854,63	1 500,00	-645,37	638,10	1 500,00	-861,90
SA 0 / SA 1	(0) Nettoergebnis (21 - 22) / (1) Geldfluss operative Gebarung (31 - 32)				-854,63	-500,00	-354,63	-638,10	-500,00	-138,10
SU 23	Summe Haushaltsrücklagen				0,00	0,00	0,00	0,00	0,00	0,00
SA00	Nettoergebnis nach Zuw./Entn. Haushaltsrücklagen (Saldo 0 +/- SU23)				-854,63	-500,00	-354,63			

	MVAG	MVAG	VCQU	Ergebnisrechnung			Finanzierungsrechnung		
				EH	FH	RA 2021	VA 2021	RA - VA	RA 2021
Investive Gebarung									
SU 33	Summe Einzahlungen investive Gebarung						0,00	0,00	0,00
1/512000-042000	Ankauf Defibrillator		3415 2 41				2 165,28	1 500,00	665,28
SU 34	Summe Auszahlungen investive Gebarung						2 165,28	1 500,00	665,28
SA2	Saldo (2) Geldfluss aus der Investiven Gebarung (33 – 34)						-2 165,28	-1 500,00	-665,28
SA3	Saldo (3) Nettofinanzierungssaldo (Saldo 1 + Saldo 2)						-2 803,38	-2 000,00	-803,38
Finanzierungstätigkeit									
SU 35	Summe Einzahlungen aus der Finanzierungstätigkeit						0,00	0,00	0,00
SU 36	Summe Auszahlungen aus der Finanzierungstätigkeit						0,00	0,00	0,00
SA4	Saldo (4) Geldfluss aus der Finanzierungstätigkeit (35 – 36)						0,00	0,00	0,00
SA5	Saldo (5) Geldfluss aus der voranschlagswirksamen Gebarung (Saldo 3 + Saldo 4)						-2 803,38	-2 000,00	-803,38
519	Sonstige Einrichtungen und Maßnahmen								
519000	Sonstige Einrichtungen und Maßnahmen								
Operative Gebarung									
2/519000+828000	Rückersätze Aufwendungen Massentests	2116	3116 18	8 987,15	8 900,00	87,15	8 987,15	8 900,00	87,15
SU 21 / 31	Summe Erträge / Einzahlungen operative Gebarung			8 987,15	8 900,00	87,15	8 987,15	8 900,00	87,15
1/519000-510000	Geldbezüge der Vertragsbediensteten der Verwaltung	2211	3211 20	110,41	100,00	10,41	110,41	100,00	10,41
1/519000-511000	Geldbezüge der Vertragsbediensteten in handwerklicher Verwendung	2211	3211 20	1 026,72	1 000,00	26,72	1 026,72	1 000,00	26,72
1/519000-565000	Mehrleistungsvergütungen	2211	3211 20	505,69	500,00	5,69	505,69	500,00	5,69
1/519000-569000	Sonstige Nebengebühren	2211	3211 20	17,85		17,85	17,85		17,85
1/519000-580000	DGB für Familienbeihilfen	2212	3212 20	45,41		45,41	45,41		45,41
1/519000-582000	Sonstige Dienstgeberbeiträge zur sozialen Sicherheit	2212	3212 20	280,05	200,00	80,05	280,05	200,00	80,05
1/519000-724000	Reisegebühren	2225	3225 24	1,32		1,32	1,32		1,32
1/519000-728000	Kosten Corona-Massentests	2225	3225 24	3 164,63	3 100,00	64,63	3 526,23	3 100,00	426,23
SU 22 / 32	Summe Aufwendungen / Auszahlungen operative Gebarung			5 152,08	4 900,00	252,08	5 513,68	4 900,00	613,68
SA 0 / SA 1	(0) Nettoergebnis (21 - 22) / (1) Geldfluss operative Gebarung (31 – 32)			3 835,07	4 000,00	-164,93	3 473,47	4 000,00	-526,53
SU 23	Summe Haushaltsrücklagen			0,00	0,00	0,00	0,00	0,00	0,00
SA00	Nettoergebnis nach Zuw./Entn. Haushaltsrücklagen (Saldo 0 +/- SU23)			3 835,07	4 000,00	-164,93			
Investive Gebarung									
SU 33	Summe Einzahlungen investive Gebarung						0,00	0,00	0,00
SU 34	Summe Auszahlungen investive Gebarung						0,00	0,00	0,00
SA2	Saldo (2) Geldfluss aus der Investiven Gebarung (33 – 34)						0,00	0,00	0,00
SA3	Saldo (3) Nettofinanzierungssaldo (Saldo 1 + Saldo 2)						3 473,47	4 000,00	-526,53

		MVAG			Ergebnisrechnung			Finanzierungsrechnung		
		EH	FH	VCQU	RA 2021	VA 2021	RA - VA	RA 2021	VA 2021	RA - VA
Finanzierungstätigkeit										
SU 35	Summe Einzahlungen aus der Finanzierungstätigkeit							0,00	0,00	0,00
SU 36	Summe Auszahlungen aus der Finanzierungstätigkeit							0,00	0,00	0,00
SA4	Saldo (4) Geldfluss aus der Finanzierungstätigkeit (35 – 36)							0,00	0,00	0,00
SA5	Saldo (5) Geldfluss aus der voranschlagswirksamen Gebarung (Saldo 3 + Saldo 4)							3 473,47	4 000,00	-526,53
52 Umweltschutz										
522 Reinhaltung der Luft										
522000 Reinhaltung der Luft										
Operative Gebarung										
2/522000+828000	Rückersätze von Aufwendungen	2116	3116	18	15,60		15,60	15,60		15,60
6/522000+829910	Sonstige Erträge	2116	3116	1 18	4 764,30		4 764,30	4 764,30		4 764,30
6/522000+829960	Sonstige Erträge	2116	3116	1 18	-4 764,30		-4 764,30	-4 764,30		-4 764,30
SU 21 / 31	Summe Erträge / Einzahlungen operative Gebarung				15,60	0,00	15,60	15,60	0,00	15,60
1/522000-600000	Strom	2222	3222	24	577,56	500,00	77,56	515,10	500,00	15,10
1/522000-680000	Planmäßige Abschreibung	2226			722,72		722,72			
1/522000-729910	Sonstige Aufwendungen	2225	3225	24	4 764,30		4 764,30	4 764,30		4 764,30
1/522000-729960	Sonstige Aufwendungen	2225	3225	24	-4 764,30		-4 764,30	-4 764,30		-4 764,30
SU 22 / 32	Summe Aufwendungen / Auszahlungen operative Gebarung				1 300,28	500,00	800,28	515,10	500,00	15,10
SA 0 / SA 1	(0) Nettoergebnis (21 - 22) / (1) Geldfluss operative Gebarung (31 – 32)				-1 284,68	-500,00	-784,68	-499,50	-500,00	0,50
SU 23	Summe Haushaltsrücklagen				0,00	0,00	0,00	0,00	0,00	0,00
SA00	Nettoergebnis nach Zuw./Entn. Haushaltsrücklagen (Saldo 0 +/- SU23)				-1 284,68	-500,00	-784,68			
Investive Gebarung										
SU 33	Summe Einzahlungen investive Gebarung							0,00	0,00	0,00
SU 34	Summe Auszahlungen investive Gebarung							0,00	0,00	0,00
SA2	Saldo (2) Geldfluss aus der Investiven Gebarung (33 – 34)							0,00	0,00	0,00
SA3	Saldo (3) Nettofinanzierungssaldo (Saldo 1 + Saldo 2)							-499,50	-500,00	0,50
Finanzierungstätigkeit										
SU 35	Summe Einzahlungen aus der Finanzierungstätigkeit							0,00	0,00	0,00
SU 36	Summe Auszahlungen aus der Finanzierungstätigkeit							0,00	0,00	0,00
SA4	Saldo (4) Geldfluss aus der Finanzierungstätigkeit (35 – 36)							0,00	0,00	0,00
SA5	Saldo (5) Geldfluss aus der voranschlagswirksamen Gebarung (Saldo 3 + Saldo 4)							-499,50	-500,00	0,50

		MVAG	MVAG	VCQU	Ergebnisrechnung			Finanzierungsrechnung		
		EH	FH		RA 2021	VA 2021	RA - VA	RA 2021	VA 2021	RA - VA
53	Rettings- und Warndienste									
531	Warndienste									
531000	Warndienste									
Operative Gebarung										
SU 21 / 31	Summe Erträge / Einzahlungen operative Gebarung				0,00	0,00	0,00	0,00	0,00	0,00
1/531000-720000	Warn- und Alarmsystem Kostenbeitrag 2225 3225 24				728,64	700,00	28,64	728,64	700,00	28,64
SU 22 / 32	Summe Aufwendungen / Auszahlungen operative Gebarung				728,64	700,00	28,64	728,64	700,00	28,64
SA 0 / SA 1	(0) Nettoergebnis (21 - 22) / (1) Geldfluss operative Gebarung (31 - 32)				-728,64	-700,00	-28,64	-728,64	-700,00	-28,64
SU 23	Summe Haushaltsrücklagen				0,00	0,00	0,00	0,00	0,00	0,00
SA00	Nettoergebnis nach Zuw./Entn. Haushaltsrücklagen (Saldo 0 +/- SU23)				-728,64	-700,00	-28,64			
Investive Gebarung										
SU 33	Summe Einzahlungen investive Gebarung							0,00	0,00	0,00
SU 34	Summe Auszahlungen investive Gebarung							0,00	0,00	0,00
SA2	Saldo (2) Geldfluss aus der Investiven Gebarung (33 - 34)							0,00	0,00	0,00
SA3	Saldo (3) Nettofinanzierungssaldo (Saldo 1 + Saldo 2)							-728,64	-700,00	-28,64
Finanzierungstätigkeit										
SU 35	Summe Einzahlungen aus der Finanzierungstätigkeit							0,00	0,00	0,00
SU 36	Summe Auszahlungen aus der Finanzierungstätigkeit							0,00	0,00	0,00
SA4	Saldo (4) Geldfluss aus der Finanzierungstätigkeit (35 - 36)							0,00	0,00	0,00
SA5	Saldo (5) Geldfluss aus der voranschlagswirksamen Gebarung (Saldo 3 + Saldo 4)							-728,64	-700,00	-28,64
56	Krankenanstalten anderer Rechtsträger									
562	Sprengelbeiträge									
562000	Sprengelbeiträge									
Operative Gebarung										
SU 21 / 31	Summe Erträge / Einzahlungen operative Gebarung				0,00	0,00	0,00	0,00	0,00	0,00
1/562000-752000	Sprengelbeitrag Nökas (Zweckaufwand) 2231 3231 26				551 744,88	552 000,00	-255,12	551 744,88	552 000,00	-255,12
SU 22 / 32	Summe Aufwendungen / Auszahlungen operative Gebarung				551 744,88	552 000,00	-255,12	551 744,88	552 000,00	-255,12
SA 0 / SA 1	(0) Nettoergebnis (21 - 22) / (1) Geldfluss operative Gebarung (31 - 32)				-551 744,88	-552 000,00	255,12	-551 744,88	-552 000,00	255,12
SU 23	Summe Haushaltsrücklagen				0,00	0,00	0,00	0,00	0,00	0,00
SA00	Nettoergebnis nach Zuw./Entn. Haushaltsrücklagen (Saldo 0 +/- SU23)				-551 744,88	-552 000,00	255,12			
Investive Gebarung										
SU 33	Summe Einzahlungen investive Gebarung							0,00	0,00	0,00
SU 34	Summe Auszahlungen investive Gebarung							0,00	0,00	0,00
SA2	Saldo (2) Geldfluss aus der Investiven Gebarung (33 - 34)							0,00	0,00	0,00
SA3	Saldo (3) Nettofinanzierungssaldo (Saldo 1 + Saldo 2)							-551 744,88	-552 000,00	255,12

		MVAG	MVAG	VCQU	Ergebnisrechnung			Finanzierungsrechnung		
		EH	FH		RA 2021	VA 2021	RA - VA	RA 2021	VA 2021	RA - VA
Finanzierungstätigkeit										
SU 35	Summe Einzahlungen aus der Finanzierungstätigkeit							0,00	0,00	0,00
SU 36	Summe Auszahlungen aus der Finanzierungstätigkeit							0,00	0,00	0,00
SA4	Saldo (4) Geldfluss aus der Finanzierungstätigkeit (35 – 36)							0,00	0,00	0,00
SA5	Saldo (5) Geldfluss aus der voranschlagswirksamen Gebarung (Saldo 3 + Saldo 4)							-551 744,88	-552 000,00	255,12
562100 Sprengelbeiträge										
Operative Gebarung										
SU 21 / 31	Summe Erträge / Einzahlungen operative Gebarung				0,00	0,00	0,00	0,00	0,00	0,00
1/562100-752000	Sprengelbeitrag Nökas (Verwaltungs.)	2231	3231	26	11,89	100,00	-88,11	11,89	100,00	-88,11
SU 22 / 32	Summe Aufwendungen / Auszahlungen operative Gebarung				11,89	100,00	-88,11	11,89	100,00	-88,11
SA 0 / SA 1	(0) Nettoergebnis (21 - 22) / (1) Geldfluss operative Gebarung (31 – 32)				-11,89	-100,00	88,11	-11,89	-100,00	88,11
SU 23	Summe Haushaltsrücklagen				0,00	0,00	0,00	0,00	0,00	0,00
SA00	Nettoergebnis nach Zuw./Entn. Haushaltsrücklagen (Saldo 0 +/- SU23)				-11,89	-100,00	88,11			
Investive Gebarung										
SU 33	Summe Einzahlungen investive Gebarung							0,00	0,00	0,00
SU 34	Summe Auszahlungen investive Gebarung							0,00	0,00	0,00
SA2	Saldo (2) Geldfluss aus der Investiven Gebarung (33 – 34)							0,00	0,00	0,00
SA3	Saldo (3) Nettofinanzierungssaldo (Saldo 1 + Saldo 2)							-11,89	-100,00	88,11
Finanzierungstätigkeit										
SU 35	Summe Einzahlungen aus der Finanzierungstätigkeit							0,00	0,00	0,00
SU 36	Summe Auszahlungen aus der Finanzierungstätigkeit							0,00	0,00	0,00
SA4	Saldo (4) Geldfluss aus der Finanzierungstätigkeit (35 – 36)							0,00	0,00	0,00
SA5	Saldo (5) Geldfluss aus der voranschlagswirksamen Gebarung (Saldo 3 + Saldo 4)							-11,89	-100,00	88,11
58 Veterinärmedizin										
581 Maßnahmen der Veterinärmedizin										
581000 Maßnahmen der Veterinärmedizin										
Operative Gebarung										
2/581000+828000	Katzenkastration	2116	3116	18		500,00	-500,00		500,00	-500,00
SU 21 / 31	Summe Erträge / Einzahlungen operative Gebarung				0,00	500,00	-500,00	0,00	500,00	-500,00
1/581000-728000	Katzenkastration	2225	3225	24	238,80	500,00	-261,20	238,80	500,00	-261,20
SU 22 / 32	Summe Aufwendungen / Auszahlungen operative Gebarung				238,80	500,00	-261,20	238,80	500,00	-261,20
SA 0 / SA 1	(0) Nettoergebnis (21 - 22) / (1) Geldfluss operative Gebarung (31 – 32)				-238,80	0,00	-238,80	-238,80	0,00	-238,80
SU 23	Summe Haushaltsrücklagen				0,00	0,00	0,00	0,00	0,00	0,00
SA00	Nettoergebnis nach Zuw./Entn. Haushaltsrücklagen (Saldo 0 +/- SU23)				-238,80	0,00	-238,80			

	MVAG EH	MVAG FH	VCQU	Ergebnisrechnung			Finanzierungsrechnung		
				RA 2021	VA 2021	RA - VA	RA 2021	VA 2021	RA - VA
Investive Gebarung									
SU 33							0,00	0,00	0,00
SU 34							0,00	0,00	0,00
SA2							0,00	0,00	0,00
SA3							-238,80	0,00	-238,80
Finanzierungstätigkeit									
SU 35							0,00	0,00	0,00
SU 36							0,00	0,00	0,00
SA4							0,00	0,00	0,00
SA5							-238,80	0,00	-238,80

		MVAG	MVAG	VCQU	Ergebnisrechnung			Finanzierungsrechnung		
		EH	FH		RA 2021	VA 2021	RA - VA	RA 2021	VA 2021	RA - VA
6 Straßen- und Wasserbau, Verkehr										
61	Straßenbau									
612	Gemeindestraßen									
612000	Gemeindestraßen									
Operative Gebarung										
2/612000+808000	Verkauf von Hausnummer tafeln	2116	3116	16	49,90	100,00	-50,10	49,90	100,00	-50,10
2/612000+813000	Erträge aus der Auflösung von Investitionszuschüssen (Kapitaltransfers)	2127			7 185,30		7 185,30			
6/612000+829910	Sonstige Erträge	2116	3116	1 18		20 000,00	-20 000,00		20 000,00	-20 000,00
6/612000+829960	Sonstige Erträge	2116	3116	1 18	-49 547,71		-49 547,71	-49 547,71		-49 547,71
2/612000+861100	Zinszuschüsse des Landes	2121	3121	15	103,95	200,00	-96,05	103,95	200,00	-96,05
6/612000+871000	Beihilfen a Bedarfszuweisungen III	2121	3121	1 33	80 000,00	80 000,00		80 000,00	80 000,00	
SU 21 / 31	Summe Erträge / Einzahlungen operative Gebarung				37 791,44	100 300,00	-62 508,56	30 606,14	100 300,00	-69 693,86
1/612000-413000	Hausnummer tafeln	2221	3221	23	274,56	300,00	-25,44	274,56	300,00	-25,44
1/612000-455000	Mineralische Rohstoffe	2221	3221	23	6 738,44	5 000,00	1 738,44	6 738,44	5 000,00	1 738,44
1/612000-511000	Geldbezüge der Vertragsbediensteten in handwerklicher Verwendung	2211	3211	20	22 288,60	20 000,00	2 288,60	22 288,60	20 000,00	2 288,60
1/612000-565000	Mehrleistungsvergütungen	2211	3211	20	2 924,27	2 000,00	924,27	2 924,27	2 000,00	924,27
1/612000-569000	Sonstige Nebengebühren	2211	3211	20	502,39	300,00	202,39	502,39	300,00	202,39
1/612000-580000	DGB für Familienbeihilfen	2212	3212	20	999,06	1 000,00	-0,94	999,06	1 000,00	-0,94
1/612000-582000	Sonstige Dienstgeberbeiträge zur sozialen Sicherheit	2212	3212	20	5 411,08	4 500,00	911,08	5 411,08	4 500,00	911,08
1/612000-591000	Dotierung von Rückstellungen für Abfertigungen	2214			10 051,65	400,00	9 651,65			
1/612000-592000	Dotierung von Rückstellungen für Jubiläumsszuwendungen	2214			5 981,56	400,00	5 581,56			
1/612000-611000	Instandhaltung von Straßenbauten	2224	3224	24	11 952,06	15 000,00	-3 047,94	11 952,06	15 000,00	-3 047,94
1/612000-650000	Kreditzinsen	2241	3241	25	113,20	100,00	13,20	113,20	100,00	13,20
1/612000-680000	Planmäßige Abschreibung	2226			208 011,29	200 300,00	7 711,29			
1/612000-724000	Reisegebühren	2225	3225	24	7,01	100,00	-92,99	7,01	100,00	-92,99
1/612000-728000	Entgelte für sonstige Leistungen	2225	3225	24	1 413,00	20 000,00	-18 587,00	1 413,00	20 000,00	-18 587,00
1/612000-728100	Sonstige Ausgaben (Straßenkehren)	2225	3225	24	5 428,50	5 000,00	428,50	5 428,50	5 000,00	428,50
1/612000-729910	Sonstige Aufwendungen	2225	3225	24	76 854,50	87 900,00	-11 045,50	76 854,50	87 900,00	-11 045,50
1/612000-729960	Sonstige Aufwendungen	2225	3225	24	-49 547,71		-49 547,71	-49 547,71		-49 547,71
SU 22 / 32	Summe Aufwendungen / Auszahlungen operative Gebarung				309 403,46	362 300,00	-52 896,54	85 358,96	161 200,00	-75 841,04
SA 0 / SA 1	(0) Nettoergebnis (21 - 22) / (1) Geldfluss operative Gebarung (31 - 32)				-271 612,02	-262 000,00	-9 612,02	-54 752,82	-60 900,00	6 147,18
SU 23	Summe Haushaltsrücklagen				0,00	0,00	0,00	0,00	0,00	0,00
SA00	Nettoergebnis nach Zuw./Entn. Haushaltsrücklagen (Saldo 0 +/- SU23)				-271 612,02	-262 000,00	-9 612,02			

		MVAG	MVAG	VCQU	Ergebnisrechnung			Finanzierungsrechnung		
		EH	FH		RA 2021	VA 2021	RA - VA	RA 2021	VA 2021	RA - VA
Investive Gebarung										
6/612000+301000	Mittel Gemeindegewegdotation		3331	1 33				10 000,00	10 000,00	
SU 33	Summe Einzahlungen investive Gebarung							10 000,00	10 000,00	0,00
5/612000-002005	Straßenbauten Siedlungsgebiet Spanbichl		3412	1 40					100 000,00	-100 000,00
1/612000-005000	Ankauf Geschwindigkeitsmessgerät		3412	2 40				4 170,10	3 000,00	1 170,10
SU 34	Summe Auszahlungen investive Gebarung							4 170,10	103 000,00	-98 829,90
SA2	Saldo (2) Geldfluss aus der Investiven Gebarung (33 – 34)							5 829,90	-93 000,00	98 829,90
SA3	Saldo (3) Nettofinanzierungssaldo (Saldo 1 + Saldo 2)							-48 922,92	-153 900,00	104 977,08
Finanzierungstätigkeit										
SU 35	Summe Einzahlungen aus der Finanzierungstätigkeit							0,00	0,00	0,00
1/612000-346000	Tilgung von Bankdarlehen		3614	65				6 600,00	6 600,00	
SU 36	Summe Auszahlungen aus der Finanzierungstätigkeit							6 600,00	6 600,00	0,00
SA4	Saldo (4) Geldfluss aus der Finanzierungstätigkeit (35 – 36)							-6 600,00	-6 600,00	0,00
SA5	Saldo (5) Geldfluss aus der voranschlagswirksamen Gebarung (Saldo 3 + Saldo 4)							-55 522,92	-160 500,00	104 977,08
612002	Straßenlaternen									
Operative Gebarung										
6/612002+829910	Sonstige Erträge	2116	3116	1 18	76 854,50	67 900,00	8 954,50	76 854,50	67 900,00	8 954,50
6/612002+871000	Förderung Straßenlaternen ESPG	2121	3121	1 33	25 536,00	48 300,00	-22 764,00	25 536,00	48 300,00	-22 764,00
SU 21 / 31	Summe Erträge / Einzahlungen operative Gebarung				102 390,50	116 200,00	-13 809,50	102 390,50	116 200,00	-13 809,50
SU 22 / 32	Summe Aufwendungen / Auszahlungen operative Gebarung				0,00	0,00	0,00	0,00	0,00	0,00
SA 0 / SA 1	(0) Nettoergebnis (21 - 22) / (1) Geldfluss operative Gebarung (31 – 32)				102 390,50	116 200,00	-13 809,50	102 390,50	116 200,00	-13 809,50
SU 23	Summe Haushaltsrücklagen				0,00	0,00	0,00	0,00	0,00	0,00
SA00	Nettoergebnis nach Zuw./Entn. Haushaltsrücklagen (Saldo 0 +/- SU23)				102 390,50	116 200,00	-13 809,50			
Investive Gebarung										
6/612002+300000	KPC Förderung		3331	1 33				2 135,00	14 500,00	-12 365,00
SU 33	Summe Einzahlungen investive Gebarung							2 135,00	14 500,00	-12 365,00
5/612002-005000	Ankauf Straßenbeleuchtung		3412	1 40				118 777,50	130 700,00	-11 922,50
SU 34	Summe Auszahlungen investive Gebarung							118 777,50	130 700,00	-11 922,50
SA2	Saldo (2) Geldfluss aus der Investiven Gebarung (33 – 34)							-116 642,50	-116 200,00	-442,50
SA3	Saldo (3) Nettofinanzierungssaldo (Saldo 1 + Saldo 2)							-14 252,00	0,00	-14 252,00
Finanzierungstätigkeit										
SU 35	Summe Einzahlungen aus der Finanzierungstätigkeit							0,00	0,00	0,00
SU 36	Summe Auszahlungen aus der Finanzierungstätigkeit							0,00	0,00	0,00
SA4	Saldo (4) Geldfluss aus der Finanzierungstätigkeit (35 – 36)							0,00	0,00	0,00
SA5	Saldo (5) Geldfluss aus der voranschlagswirksamen Gebarung (Saldo 3 + Saldo 4)							-14 252,00	0,00	-14 252,00

	MVAG EH	MVAG FH	VCQU	Ergebnisrechnung			Finanzierungsrechnung			
				RA 2021	VA 2021	RA - VA	RA 2021	VA 2021	RA - VA	
63	Schutzwasserbau									
639	Sonstige Einrichtungen und Maßnahmen									
639000	Sonstige Einrichtungen und Maßnahmen									
Operative Gebarung										
SU 21 / 31	Summe Erträge / Einzahlungen operative Gebarung			0,00	0,00	0,00	0,00	0,00	0,00	
1/639000-511000	Geldbezüge der Vertragsbediensteten in handwerklicher Verwendung	2211	3211	20	1 477,38	500,00	977,38	1 477,38	500,00	977,38
1/639000-565000	Mehrleistungsvergütungen	2211	3211	20	128,96	100,00	28,96	128,96	100,00	28,96
1/639000-569000	Sonstige Nebengebühren	2211	3211	20	20,95	100,00	-79,05	20,95	100,00	-79,05
1/639000-580000	DGB für Familienbeihilfen	2212	3212	20	63,41	100,00	-36,59	63,41	100,00	-36,59
1/639000-582000	Sonstige Dienstgeberbeiträge zur sozialen Sicherheit	2212	3212	20	342,28	100,00	242,28	342,28	100,00	242,28
1/639000-591000	Dotierung von Rückstellungen für Abfertigungen	2214				100,00	-100,00			
1/639000-612000	Instandhaltung von Wasserläufen	2224	3224	24	7 356,74	5 000,00	2 356,74	7 356,74	5 000,00	2 356,74
SU 22 / 32	Summe Aufwendungen / Auszahlungen operative Gebarung				9 389,72	6 000,00	3 389,72	9 389,72	5 900,00	3 489,72
SA 0 / SA 1	(0) Nettoergebnis (21 - 22) / (1) Geldfluss operative Gebarung (31 - 32)				-9 389,72	-6 000,00	-3 389,72	-9 389,72	-5 900,00	-3 489,72
SU 23	Summe Haushaltsrücklagen				0,00	0,00	0,00	0,00	0,00	0,00
SA00	Nettoergebnis nach Zuw./Entn. Haushaltsrücklagen (Saldo 0 +/- SU23)				-9 389,72	-6 000,00	-3 389,72			
Investive Gebarung										
SU 33	Summe Einzahlungen investive Gebarung							0,00	0,00	0,00
SU 34	Summe Auszahlungen investive Gebarung							0,00	0,00	0,00
SA2	Saldo (2) Geldfluss aus der Investiven Gebarung (33 - 34)							0,00	0,00	0,00
SA3	Saldo (3) Nettofinanzierungssaldo (Saldo 1 + Saldo 2)							-9 389,72	-5 900,00	-3 489,72
Finanzierungstätigkeit										
SU 35	Summe Einzahlungen aus der Finanzierungstätigkeit							0,00	0,00	0,00
SU 36	Summe Auszahlungen aus der Finanzierungstätigkeit							0,00	0,00	0,00
SA4	Saldo (4) Geldfluss aus der Finanzierungstätigkeit (35 - 36)							0,00	0,00	0,00
SA5	Saldo (5) Geldfluss aus der voranschlagswirksamen Gebarung (Saldo 3 + Saldo 4)							-9 389,72	-5 900,00	-3 489,72
639100	Sonstige Einrichtungen und Maßnahmen									
Operative Gebarung										
SU 21 / 31	Summe Erträge / Einzahlungen operative Gebarung				0,00	0,00	0,00	0,00	0,00	0,00
1/639100-612000	Instandhaltung von Wasser- und Abwasserbauten und -anlagen	2224	3224	24		10 000,00	-10 000,00		10 000,00	-10 000,00
SU 22 / 32	Summe Aufwendungen / Auszahlungen operative Gebarung				0,00	10 000,00	-10 000,00	0,00	10 000,00	-10 000,00
SA 0 / SA 1	(0) Nettoergebnis (21 - 22) / (1) Geldfluss operative Gebarung (31 - 32)				0,00	-10 000,00	10 000,00	0,00	-10 000,00	10 000,00
SU 23	Summe Haushaltsrücklagen				0,00	0,00	0,00	0,00	0,00	0,00

	MVAG	MVAG	VCQU	Ergebnisrechnung			Finanzierungsrechnung						
				EH	FH		RA 2021	VA 2021	RA - VA	RA 2021	VA 2021	RA - VA	
SA00													
				Nettoergebnis nach Zuw./Entn. Haushaltsrücklagen (Saldo 0 +/- SU23)			0,00	-10 000,00	10 000,00				
Investive Gebarung													
SU 33				Summe Einzahlungen investive Gebarung						0,00	0,00	0,00	
SU 34				Summe Auszahlungen investive Gebarung						0,00	0,00	0,00	
SA2				Saldo (2) Geldfluss aus der Investiven Gebarung (33 – 34)						0,00	0,00	0,00	
SA3				Saldo (3) Nettofinanzierungssaldo (Saldo 1 + Saldo 2)						0,00	-10 000,00	10 000,00	
Finanzierungstätigkeit													
SU 35				Summe Einzahlungen aus der Finanzierungstätigkeit						0,00	0,00	0,00	
SU 36				Summe Auszahlungen aus der Finanzierungstätigkeit						0,00	0,00	0,00	
SA4				Saldo (4) Geldfluss aus der Finanzierungstätigkeit (35 – 36)						0,00	0,00	0,00	
SA5				Saldo (5) Geldfluss aus der voranschlagswirksamen Gebarung (Saldo 3 + Saldo 4)						0,00	-10 000,00	10 000,00	
64 Straßenverkehr													
640 Einrichtungen und Maßnahmen nach der Straßenverkehrsordnung													
640000 Einrichtung und Maßnahmen der Strassenverkehrsordnung													
Operative Gebarung													
2/640000+868000													
				2124	3124	16	1 438,00	2 500,00	-1 062,00	1 438,00	2 500,00	-1 062,00	
SU 21 / 31				Summe Erträge / Einzahlungen operative Gebarung			1 438,00	2 500,00	-1 062,00	1 438,00	2 500,00	-1 062,00	
1/640000-400000													
				2221	3221	23	890,57	1 000,00	-109,43	890,57	1 000,00	-109,43	
1/640000-680000													
				2226			188,45	200,00	-11,55				
SU 22 / 32				Summe Aufwendungen / Auszahlungen operative Gebarung			1 079,02	1 200,00	-120,98	890,57	1 000,00	-109,43	
SA 0 / SA 1				(0) Nettoergebnis (21 - 22) / (1) Geldfluss operative Gebarung (31 – 32)			358,98	1 300,00	-941,02	547,43	1 500,00	-952,57	
SU 23				Summe Haushaltsrücklagen			0,00	0,00	0,00	0,00	0,00	0,00	
SA00				Nettoergebnis nach Zuw./Entn. Haushaltsrücklagen (Saldo 0 +/- SU23)			358,98	1 300,00	-941,02				
Investive Gebarung													
SU 33				Summe Einzahlungen investive Gebarung						0,00	0,00	0,00	
SU 34				Summe Auszahlungen investive Gebarung						0,00	0,00	0,00	
SA2				Saldo (2) Geldfluss aus der Investiven Gebarung (33 – 34)						0,00	0,00	0,00	
SA3				Saldo (3) Nettofinanzierungssaldo (Saldo 1 + Saldo 2)						547,43	1 500,00	-952,57	
Finanzierungstätigkeit													
SU 35				Summe Einzahlungen aus der Finanzierungstätigkeit						0,00	0,00	0,00	
SU 36				Summe Auszahlungen aus der Finanzierungstätigkeit						0,00	0,00	0,00	
SA4				Saldo (4) Geldfluss aus der Finanzierungstätigkeit (35 – 36)						0,00	0,00	0,00	
SA5				Saldo (5) Geldfluss aus der voranschlagswirksamen Gebarung (Saldo 3 + Saldo 4)						547,43	1 500,00	-952,57	

	MVAG			Ergebnisrechnung			Finanzierungsrechnung				
	EH	FH	VCQU	RA 2021	VA 2021	RA - VA	RA 2021	VA 2021	RA - VA		
7 Wirtschaftsförderung											
71	Grundlagenverbesserung in der Land- und Forstwirtschaft										
710	Land- und forstwirtschaftlicher Wegebau										
710000	Land- und forstwirtschaftlicher Wegebau										
Operative Gebarung											
2/710000+813000	Erträge aus der Auflösung von Investitionszuschüssen (Kapitaltransfers)	2127			245,45		245,45				
2/710000+817000	Erträge aus der Auflösung von sonstigen Rückstellungen	2117			5 873,69		5 873,69				
6/710000+829910	Sonstige Erträge	2116	3116	1		7 100,00		7 100,00	-7 100,00		
6/710000+871000	Bedarfszuweisungen Land	2121	3121	1	33	7 500,00	7 500,00	7 500,00	7 500,00		
SU 21 / 31	Summe Erträge / Einzahlungen operative Gebarung				13 619,14	14 600,00	-980,86	7 500,00	14 600,00	-7 100,00	
1/710000-511000	Geldbezüge der Vertragsbediensteten in handwerklicher Verwendung	2211	3211	20		3 255,94	1 500,00	1 755,94	3 255,94	1 500,00	1 755,94
1/710000-565000	MehreLeistungsvergütungen	2211	3211	20		423,91	200,00	223,91	423,91	200,00	223,91
1/710000-569000	Sonstige Nebengebühren	2211	3211	20		31,00	100,00	-69,00	31,00	100,00	-69,00
1/710000-580000	DGB für Familienbeihilfen	2212	3212	20		144,28	100,00	44,28	144,28	100,00	44,28
1/710000-582000	Sonstige Dienstgeberbeiträge zur sozialen Sicherheit	2212	3212	20		786,74	300,00	486,74	786,74	300,00	486,74
1/710000-611000	Instandhaltung von Güterwegen	2224	3224	24		4 418,87	5 000,00	-581,13	4 418,87	5 000,00	-581,13
1/710000-680000	Planmäßige Abschreibung	2226				302 318,10	302 000,00	318,10			
1/710000-729910	Sonstige Aufwendungen	2225	3225	24			7 100,00	-7 100,00		7 100,00	-7 100,00
1/710000-777000	Kapitaltransfers an private Organisationen ohne Erwerbszweck	2234		44		17 407,29	17 400,00	7,29			
SU 22 / 32	Summe Aufwendungen / Auszahlungen operative Gebarung				328 786,13	333 700,00	-4 913,87	9 060,74	14 300,00	-5 239,26	
SA 0 / SA 1	(0) Nettoergebnis (21 - 22) / (1) Geldfluss operative Gebarung (31 - 32)				-315 166,99	-319 100,00	3 933,01	-1 560,74	300,00	-1 860,74	
SU 23	Summe Haushaltsrücklagen				0,00	0,00	0,00	0,00	0,00	0,00	
SA00	Nettoergebnis nach Zuw./Entn. Haushaltsrücklagen (Saldo 0 +/- SU23)				-315 166,99	-319 100,00	3 933,01				
Investive Gebarung											
6/710000+301000	Kapitaltransfers von Ländern, Landesfonds und Landeskammern		3331	1	33			7 500,00	7 500,00		
SU 33	Summe Einzahlungen investive Gebarung							7 500,00	7 500,00	0,00	
5/710000-002000	Güterwege Erhaltung		3412	1	40			16 567,70	25 000,00		-8 432,30
1/710000-777000	Kapitaltransfers an private Organisationen ohne Erwerbszweck		3434		44			17 407,29	17 400,00		7,29
SU 34	Summe Auszahlungen investive Gebarung							33 974,99	42 400,00	-8 425,01	
SA2	Saldo (2) Geldfluss aus der Investiven Gebarung (33 - 34)							-26 474,99	-34 900,00	8 425,01	
SA3	Saldo (3) Nettofinanzierungssaldo (Saldo 1 + Saldo 2)							-28 035,73	-34 600,00	6 564,27	

		MVAG	MVAG	VCQU	Ergebnisrechnung			Finanzierungsrechnung		
		EH	FH		RA 2021	VA 2021	RA - VA	RA 2021	VA 2021	RA - VA
Finanzierungstätigkeit										
SU 35	Summe Einzahlungen aus der Finanzierungstätigkeit							0,00	0,00	0,00
SU 36	Summe Auszahlungen aus der Finanzierungstätigkeit							0,00	0,00	0,00
SA4	Saldo (4) Geldfluss aus der Finanzierungstätigkeit (35 – 36)							0,00	0,00	0,00
SA5	Saldo (5) Geldfluss aus der voranschlagswirksamen Gebarung (Saldo 3 + Saldo 4)							-28 035,73	-34 600,00	6 564,27
710100 Land- und forstwirtschaftl. Wegebau										
Operative Gebarung										
SU 21 / 31	Summe Erträge / Einzahlungen operative Gebarung				0,00	0,00	0,00	0,00	0,00	0,00
1/710100-611000	Güterwege Wiederherstellung n. Hochwasser	2224	3224	24	58 447,20	70 000,00	-11 552,80	58 447,20	70 000,00	-11 552,80
SU 22 / 32	Summe Aufwendungen / Auszahlungen operative Gebarung				58 447,20	70 000,00	-11 552,80	58 447,20	70 000,00	-11 552,80
SA 0 / SA 1	(0) Nettoergebnis (21 - 22) / (1) Geldfluss operative Gebarung (31 – 32)				-58 447,20	-70 000,00	11 552,80	-58 447,20	-70 000,00	11 552,80
SU 23	Summe Haushaltsrücklagen				0,00	0,00	0,00	0,00	0,00	0,00
SA00	Nettoergebnis nach Zuw./Entn. Haushaltsrücklagen (Saldo 0 +/- SU23)				-58 447,20	-70 000,00	11 552,80			
Investive Gebarung										
SU 33	Summe Einzahlungen investive Gebarung							0,00	0,00	0,00
SU 34	Summe Auszahlungen investive Gebarung							0,00	0,00	0,00
SA2	Saldo (2) Geldfluss aus der Investiven Gebarung (33 – 34)							0,00	0,00	0,00
SA3	Saldo (3) Nettofinanzierungssaldo (Saldo 1 + Saldo 2)							-58 447,20	-70 000,00	11 552,80
Finanzierungstätigkeit										
SU 35	Summe Einzahlungen aus der Finanzierungstätigkeit							0,00	0,00	0,00
SU 36	Summe Auszahlungen aus der Finanzierungstätigkeit							0,00	0,00	0,00
SA4	Saldo (4) Geldfluss aus der Finanzierungstätigkeit (35 – 36)							0,00	0,00	0,00
SA5	Saldo (5) Geldfluss aus der voranschlagswirksamen Gebarung (Saldo 3 + Saldo 4)							-58 447,20	-70 000,00	11 552,80
74 Sonstige Förderung der Land- und Forstwirtschaft										
742 Produktionsförderung										
742000 Produktionsförderung										
Operative Gebarung										
SU 21 / 31	Summe Erträge / Einzahlungen operative Gebarung				0,00	0,00	0,00	0,00	0,00	0,00
1/742000-755000	Laufende Transferzahlungen (Künstl. Befruchtung Zuchttiere)	2233	3233	27	3 241,65	3 600,00	-358,35	3 241,65	3 600,00	-358,35
SU 22 / 32	Summe Aufwendungen / Auszahlungen operative Gebarung				3 241,65	3 600,00	-358,35	3 241,65	3 600,00	-358,35
SA 0 / SA 1	(0) Nettoergebnis (21 - 22) / (1) Geldfluss operative Gebarung (31 – 32)				-3 241,65	-3 600,00	358,35	-3 241,65	-3 600,00	358,35
SU 23	Summe Haushaltsrücklagen				0,00	0,00	0,00	0,00	0,00	0,00
SA00	Nettoergebnis nach Zuw./Entn. Haushaltsrücklagen (Saldo 0 +/- SU23)				-3 241,65	-3 600,00	358,35			

	MVAG EH	MVAG FH	VCQU	Ergebnisrechnung			Finanzierungsrechnung		
				RA 2021	VA 2021	RA - VA	RA 2021	VA 2021	RA - VA
Investive Gebarung									
SU 33							0,00	0,00	0,00
SU 34							0,00	0,00	0,00
SA2							0,00	0,00	0,00
SA3							-3 241,65	-3 600,00	358,35
Finanzierungstätigkeit									
SU 35							0,00	0,00	0,00
SU 36							0,00	0,00	0,00
SA4							0,00	0,00	0,00
SA5							-3 241,65	-3 600,00	358,35
77 Förderung des Fremdenverkehrs									
771 Maßnahmen zur Förderung des Fremdenverkehrs									
771000 Maßnahmen zur Förderung des Fremdenverkehrs									
Operative Gebarung									
SU 21 / 31				0,00	0,00	0,00	0,00	0,00	0,00
1/771000-757000		2234	3234	27	2 481,69	2 700,00	-218,31	2 481,69	2 700,00
SU 22 / 32				2 481,69	2 700,00	-218,31	2 481,69	2 700,00	-218,31
SA 0 / SA 1				-2 481,69	-2 700,00	218,31	-2 481,69	-2 700,00	218,31
SU 23				0,00	0,00	0,00	0,00	0,00	0,00
SA00				-2 481,69	-2 700,00	218,31			
Investive Gebarung									
SU 33							0,00	0,00	0,00
SU 34							0,00	0,00	0,00
SA2							0,00	0,00	0,00
SA3							-2 481,69	-2 700,00	218,31
Finanzierungstätigkeit									
SU 35							0,00	0,00	0,00
SU 36							0,00	0,00	0,00
SA4							0,00	0,00	0,00
SA5							-2 481,69	-2 700,00	218,31

		MVAG	MVAG	VCQU	Ergebnisrechnung			Finanzierungsrechnung		
		EH	FH		RA 2021	VA 2021	RA - VA	RA 2021	VA 2021	RA - VA
8 Dienstleistungen										
81	Öffentliche Einrichtungen (soweit nicht dem Abschnitt 85 zuzuordnen)									
812	WC-Anlagen									
812000	WC - Anlagen									
Operative Gebarung										
SU 21 / 31	Summe Erträge / Einzahlungen operative Gebarung				0,00	0,00	0,00	0,00	0,00	0,00
1/812000-680000	Planmäßige Abschreibung		2226		456,62	500,00	-43,38			
SU 22 / 32	Summe Aufwendungen / Auszahlungen operative Gebarung				456,62	500,00	-43,38	0,00	0,00	0,00
SA 0 / SA 1	(0) Nettoergebnis (21 - 22) / (1) Geldfluss operative Gebarung (31 - 32)				-456,62	-500,00	43,38	0,00	0,00	0,00
SU 23	Summe Haushaltsrücklagen				0,00	0,00	0,00	0,00	0,00	0,00
SA00	Nettoergebnis nach Zuw./Entn. Haushaltsrücklagen (Saldo 0 +/- SU23)				-456,62	-500,00	43,38			
Investive Gebarung										
SU 33	Summe Einzahlungen investive Gebarung							0,00	0,00	0,00
SU 34	Summe Auszahlungen investive Gebarung							0,00	0,00	0,00
SA2	Saldo (2) Geldfluss aus der Investiven Gebarung (33 - 34)							0,00	0,00	0,00
SA3	Saldo (3) Nettofinanzierungssaldo (Saldo 1 + Saldo 2)							0,00	0,00	0,00
Finanzierungstätigkeit										
SU 35	Summe Einzahlungen aus der Finanzierungstätigkeit							0,00	0,00	0,00
SU 36	Summe Auszahlungen aus der Finanzierungstätigkeit							0,00	0,00	0,00
SA4	Saldo (4) Geldfluss aus der Finanzierungstätigkeit (35 - 36)							0,00	0,00	0,00
SA5	Saldo (5) Geldfluss aus der voranschlagswirksamen Gebarung (Saldo 3 + Saldo 4)							0,00	0,00	0,00
813	Müllbeseitigung									
813000	Müllbeseitigung									
Operative Gebarung										
2/813000+817000	Erträge aus der Auflösung von sonstigen Rückstellungen		2117		26,51		26,51			
2/813000+828000	Rückersätze von Aufwendungen	2116	3116	18	985,19	5 000,00	-4 014,81	985,19	5 000,00	-4 014,81
SU 21 / 31	Summe Erträge / Einzahlungen operative Gebarung				1 011,70	5 000,00	-3 988,30	985,19	5 000,00	-4 014,81
1/813000-400000	Geringwertige Wirtschaftsgüter (GWG)	2221	3221	23	1 181,88	1 200,00	-18,12	1 181,88	1 200,00	-18,12
1/813000-511000	Geldbezüge der Vertragsbediensteten in handwerklicher Verwendung	2211	3211	20	8 567,07	10 000,00	-1 432,93	8 567,07	10 000,00	-1 432,93
1/813000-565000	Mehrleistungsvergütungen	2211	3211	20	1 000,24	700,00	300,24	1 000,24	700,00	300,24
1/813000-569000	Sonstige Nebengebühren	2211	3211	20	119,43	100,00	19,43	119,43	100,00	19,43
1/813000-580000	DGB für Familienbeihilfen	2212	3212	20	376,07	500,00	-123,93	376,07	500,00	-123,93
1/813000-582000	Sonstige Dienstgeberbeiträge zur sozialen Sicherheit	2212	3212	20	2 035,35	2 500,00	-464,65	2 035,35	2 500,00	-464,65

		MVAG MVAG VCQU			Ergebnisrechnung			Finanzierungsrechnung		
		EH	FH		RA 2021	VA 2021	RA - VA	RA 2021	VA 2021	RA - VA
1/813000-591000	Dotierung von Rückstellungen für Abfertigungen	2214			2 102,47	200,00	1 902,47			
1/813000-592000	Dotierung von Rückstellungen für Jubiläumswendungen	2214			1 101,59	100,00	1 001,59			
1/813000-613000	Instandhaltung von sonstigen Grundstückseinrichtungen	2224	3224	24	35,43	2 500,00	-2 464,57	35,43	2 500,00	-2 464,57
1/813000-724000	Reisegebühren	2225	3225	24	2,15		2,15	2,15		2,15
SU 22 / 32	Summe Aufwendungen / Auszahlungen operative Gebarung				16 521,68	17 800,00	-1 278,32	13 317,62	17 500,00	-4 182,38
SA 0 / SA 1	(0) Nettoergebnis (21 - 22) / (1) Geldfluss operative Gebarung (31 - 32)				-15 509,98	-12 800,00	-2 709,98	-12 332,43	-12 500,00	167,57
SU 23	Summe Haushaltsrücklagen				0,00	0,00	0,00	0,00	0,00	0,00
SA00	Nettoergebnis nach Zuw./Entn. Haushaltsrücklagen (Saldo 0 +/- SU23)				-15 509,98	-12 800,00	-2 709,98			
Investive Gebarung										
SU 33	Summe Einzahlungen investive Gebarung							0,00	0,00	0,00
SU 34	Summe Auszahlungen investive Gebarung							0,00	0,00	0,00
SA2	Saldo (2) Geldfluss aus der Investiven Gebarung (33 - 34)							0,00	0,00	0,00
SA3	Saldo (3) Nettofinanzierungssaldo (Saldo 1 + Saldo 2)							-12 332,43	-12 500,00	167,57
Finanzierungstätigkeit										
SU 35	Summe Einzahlungen aus der Finanzierungstätigkeit							0,00	0,00	0,00
SU 36	Summe Auszahlungen aus der Finanzierungstätigkeit							0,00	0,00	0,00
SA4	Saldo (4) Geldfluss aus der Finanzierungstätigkeit (35 - 36)							0,00	0,00	0,00
SA5	Saldo (5) Geldfluss aus der voranschlagswirksamen Gebarung (Saldo 3 + Saldo 4)							-12 332,43	-12 500,00	167,57
813100	Müllbeseitigung									
Operative Gebarung										
2/813100+852000	Abfallbehandlungsabgabe	2113	3113	12	21 270,00	16 000,00	5 270,00	21 270,00	16 000,00	5 270,00
SU 21 / 31	Summe Erträge / Einzahlungen operative Gebarung				21 270,00	16 000,00	5 270,00	21 270,00	16 000,00	5 270,00
SU 22 / 32	Summe Aufwendungen / Auszahlungen operative Gebarung				0,00	0,00	0,00	0,00	0,00	0,00
SA 0 / SA 1	(0) Nettoergebnis (21 - 22) / (1) Geldfluss operative Gebarung (31 - 32)				21 270,00	16 000,00	5 270,00	21 270,00	16 000,00	5 270,00
SU 23	Summe Haushaltsrücklagen				0,00	0,00	0,00	0,00	0,00	0,00
SA00	Nettoergebnis nach Zuw./Entn. Haushaltsrücklagen (Saldo 0 +/- SU23)				21 270,00	16 000,00	5 270,00			
Investive Gebarung										
SU 33	Summe Einzahlungen investive Gebarung							0,00	0,00	0,00
SU 34	Summe Auszahlungen investive Gebarung							0,00	0,00	0,00
SA2	Saldo (2) Geldfluss aus der Investiven Gebarung (33 - 34)							0,00	0,00	0,00
SA3	Saldo (3) Nettofinanzierungssaldo (Saldo 1 + Saldo 2)							21 270,00	16 000,00	5 270,00
Finanzierungstätigkeit										
SU 35	Summe Einzahlungen aus der Finanzierungstätigkeit							0,00	0,00	0,00
SU 36	Summe Auszahlungen aus der Finanzierungstätigkeit							0,00	0,00	0,00

		MVAG			Ergebnisrechnung			Finanzierungsrechnung		
		MVAG EH	MVAG FH	VCQU	RA 2021	VA 2021	RA - VA	RA 2021	VA 2021	RA - VA
SA4	Saldo (4) Geldfluss aus der Finanzierungstätigkeit (35 – 36)							0,00	0,00	0,00
SA5	Saldo (5) Geldfluss aus der voranschlagswirksamen Gebarung (Saldo 3 + Saldo 4)							21 270,00	16 000,00	5 270,00
815	Park- und Gartenanlagen, Kinderspielplätze									
815000	Park- und Gartenanlagen, Kinderspielplätze									
Operative Gebarung										
2/815000+813000	Erträge aus der Auflösung von Investitionszuschüssen (Kapitaltransfers)		2127		439,40	400,00	39,40			
2/815000+817000	Erträge aus der Auflösung von sonstigen Rückstellungen		2117		11 881,68		11 881,68			
SU 21 / 31	Summe Erträge / Einzahlungen operative Gebarung				12 321,08	400,00	11 921,08	0,00	0,00	0,00
1/815000-400000	Geringwertige Wirtschaftsgüter (GWG)	2221	3221	23	1 684,15	1 700,00	-15,85	1 684,15	1 700,00	-15,85
1/815000-511000	Geldbezüge der Vertragsbediensteten in handwerklicher Verwendung	2211	3211	20	7 045,79	4 500,00	2 545,79	7 045,79	4 500,00	2 545,79
1/815000-565000	Mehrleistungsvergütungen	2211	3211	20	624,45	400,00	224,45	624,45	400,00	224,45
1/815000-569000	Sonstige Nebengebühren	2211	3211	20	86,58	100,00	-13,42	86,58	100,00	-13,42
1/815000-580000	DGB für Familienbeihilfen	2212	3212	20	301,95	200,00	101,95	301,95	200,00	101,95
1/815000-582000	Sonstige Dienstgeberbeiträge zur sozialen Sicherheit	2212	3212	20	1 644,87	900,00	744,87	1 644,87	900,00	744,87
1/815000-592000	Dotierung von Rückstellungen für Jubiläumswendungen		2214			100,00	-100,00			
1/815000-610000	Instandhaltung v. Grund u. Boden	2224	3224	24	1 311,29	5 000,00	-3 688,71	1 311,29	5 000,00	-3 688,71
1/815000-613000	Instandhaltung v. Grundstückseinr. (Spielgeräte)	2224	3224	24	3 878,57	5 000,00	-1 121,43	3 878,57	5 000,00	-1 121,43
1/815000-680000	Planmäßige Abschreibung		2226		6 955,28	6 100,00	855,28			
1/815000-724000	Reisegebühren	2225	3225	24	15,58		15,58	15,58		15,58
SU 22 / 32	Summe Aufwendungen / Auszahlungen operative Gebarung				23 548,51	24 000,00	-451,49	16 593,23	17 800,00	-1 206,77
SA 0 / SA 1	(0) Nettoergebnis (21 - 22) / (1) Geldfluss operative Gebarung (31 – 32)				-11 227,43	-23 600,00	12 372,57	-16 593,23	-17 800,00	1 206,77
SU 23	Summe Haushaltsrücklagen				0,00	0,00	0,00	0,00	0,00	0,00
SA00	Nettoergebnis nach Zuw./Entn. Haushaltsrücklagen (Saldo 0 +/- SU23)				-11 227,43	-23 600,00	12 372,57			
Investive Gebarung										
SU 33	Summe Einzahlungen investive Gebarung							0,00	0,00	0,00
1/815000-006000	Ankauf von Spielgeräten		3412	2 40				10 975,85	19 400,00	-8 424,15
SU 34	Summe Auszahlungen investive Gebarung							10 975,85	19 400,00	-8 424,15
SA2	Saldo (2) Geldfluss aus der Investiven Gebarung (33 – 34)							-10 975,85	-19 400,00	8 424,15
SA3	Saldo (3) Nettofinanzierungssaldo (Saldo 1 + Saldo 2)							-27 569,08	-37 200,00	9 630,92
Finanzierungstätigkeit										
SU 35	Summe Einzahlungen aus der Finanzierungstätigkeit							0,00	0,00	0,00
SU 36	Summe Auszahlungen aus der Finanzierungstätigkeit							0,00	0,00	0,00
SA4	Saldo (4) Geldfluss aus der Finanzierungstätigkeit (35 – 36)							0,00	0,00	0,00

		MVAG MVAG VCQU			Ergebnisrechnung			Finanzierungsrechnung		
		EH	FH		RA 2021	VA 2021	RA - VA	RA 2021	VA 2021	RA - VA
SA5	Saldo (5) Geldfluss aus der voranschlagswirksamen Gebarung (Saldo 3 + Saldo 4)							-27 569,08	-37 200,00	9 630,92
816	Öffentliche Beleuchtung und öffentliche Uhren									
816000	Öffentliche Beleuchtung und öffentliche Uhren									
	Operative Gebarung									
2/816000+813000	Erträge aus der Auflösung von Investitionszuschüssen (Kapitaltransfers)	2127			1 780,38	1 500,00	280,38			
2/816000+829000	Sonstige Einnahmen	2116	3116	18	2 694,95	2 600,00	94,95	2 694,95	2 600,00	94,95
SU 21 / 31	Summe Erträge / Einzahlungen operative Gebarung				4 475,33	4 100,00	375,33	2 694,95	2 600,00	94,95
1/816000-511000	Geldbezüge der Vertragsbediensteten in handwerklicher Verwendung	2211	3211	20	6 120,46	5 500,00	620,46	6 120,46	5 500,00	620,46
1/816000-565000	Mehrleistungsvergütungen	2211	3211	20	964,80	500,00	464,80	964,80	500,00	464,80
1/816000-569000	Sonstige Nebengebühren	2211	3211	20	100,22	100,00	0,22	100,22	100,00	0,22
1/816000-580000	DGB für Familienbeihilfen	2212	3212	20	278,90	200,00	78,90	278,90	200,00	78,90
1/816000-582000	Sonstige Dienstgeberbeiträge zur sozialen Sicherheit	2212	3212	20	1 509,66	1 300,00	209,66	1 509,66	1 300,00	209,66
1/816000-591000	Dotierung von Rückstellungen für Abfertigungen	2214			3 410,71	100,00	3 310,71			
1/816000-592000	Dotierung von Rückstellungen für Jubiläumswendungen	2214			2 530,55	100,00	2 430,55			
1/816000-600000	Strom	2222	3222	24	18 749,38	22 000,00	-3 250,62	18 749,38	22 000,00	-3 250,62
1/816000-611000	Instandhaltung der Straßenbeleuchtung	2224	3224	24	1 274,66	10 000,00	-8 725,34	1 407,78	10 000,00	-8 592,22
1/816000-680000	Planmäßige Abschreibung	2226			21 537,24	11 400,00	10 137,24			
1/816000-724000	Reisegebühren	2225	3225	24	7,07		7,07	7,07		7,07
SU 22 / 32	Summe Aufwendungen / Auszahlungen operative Gebarung				56 483,65	51 200,00	5 283,65	29 138,27	39 600,00	-10 461,73
SA 0 / SA 1	(0) Nettoergebnis (21 - 22) / (1) Geldfluss operative Gebarung (31 - 32)				-52 008,32	-47 100,00	-4 908,32	-26 443,32	-37 000,00	10 556,68
SU 23	Summe Haushaltsrücklagen				0,00	0,00	0,00	0,00	0,00	0,00
SA00	Nettoergebnis nach Zuw./Entn. Haushaltsrücklagen (Saldo 0 +/- SU23)				-52 008,32	-47 100,00	-4 908,32			
	Investive Gebarung									
SU 33	Summe Einzahlungen investive Gebarung							0,00	0,00	0,00
SU 34	Summe Auszahlungen investive Gebarung							0,00	0,00	0,00
SA2	Saldo (2) Geldfluss aus der Investiven Gebarung (33 - 34)							0,00	0,00	0,00
SA3	Saldo (3) Nettofinanzierungssaldo (Saldo 1 + Saldo 2)							-26 443,32	-37 000,00	10 556,68
	Finanzierungstätigkeit									
SU 35	Summe Einzahlungen aus der Finanzierungstätigkeit							0,00	0,00	0,00
SU 36	Summe Auszahlungen aus der Finanzierungstätigkeit							0,00	0,00	0,00
SA4	Saldo (4) Geldfluss aus der Finanzierungstätigkeit (35 - 36)							0,00	0,00	0,00
SA5	Saldo (5) Geldfluss aus der voranschlagswirksamen Gebarung (Saldo 3 + Saldo 4)							-26 443,32	-37 000,00	10 556,68

		MVAG			Ergebnisrechnung			Finanzierungsrechnung		
		EH	FH	VCQU	RA 2021	VA 2021	RA - VA	RA 2021	VA 2021	RA - VA
817	Friedhöfe (einschließlich Einsegnungshallen und Krematorien)									
817000	Friedhöfe									
	Operative Gebarung									
2/817000+852000	Grabstellengebühren	2113	3113	12	7 592,00	8 500,00	-908,00	8 242,00	8 500,00	-258,00
2/817000+852100	Begräbnis- und Leichenkammergebühren	2113	3113	12	6 145,00	4 000,00	2 145,00	6 145,00	4 000,00	2 145,00
SU 21 / 31	Summe Erträge / Einzahlungen operative Gebarung				13 737,00	12 500,00	1 237,00	14 387,00	12 500,00	1 887,00
1/817000-511000	Geldbezüge der Vertragsbediensteten in handwerklicher Verwendung	2211	3211	20	14 483,30	8 000,00	6 483,30	14 483,30	8 000,00	6 483,30
1/817000-523000	Geldbezüge d. nicht ganzj. beschäftigten Arbeiter	2211	3211	20	1 200,00	1 000,00	200,00	1 200,00	1 000,00	200,00
1/817000-565000	Mehrleistungsvergütung	2211	3211	20	700,56	300,00	400,56	700,56	300,00	400,56
1/817000-569000	Sonstige Nebengebühren	2211	3211	20	93,47	100,00	-6,53	93,47	100,00	-6,53
1/817000-580000	DGB für Familienbeihilfe	2212	3212	20	595,31	300,00	295,31	595,31	300,00	295,31
1/817000-582000	Sonstige Dienstgeberbeiträge zur sozialen Sicherheit	2212	3212	20	3 195,14	1 500,00	1 695,14	3 195,14	1 500,00	1 695,14
1/817000-591000	Dotierung von Rückstellungen für Abfertigungen	2214			2 054,37	100,00	1 954,37			
1/817000-592000	Dotierung von Rückstellungen für Jubiläumswendungen	2214			1 520,72	100,00	1 420,72			
1/817000-600000	Strom	2222	3222	24	146,33	200,00	-53,67	146,33	200,00	-53,67
1/817000-610000	Instandhaltung von Grund und Boden	2224	3224	24	763,28	1 500,00	-736,72	763,28	1 500,00	-736,72
1/817000-613000	Instandhaltung von Sonstigen Grundstückseinrichtungen	2224	3224	24	4 167,18	5 500,00	-1 332,82	4 167,18	5 500,00	-1 332,82
1/817000-614000	Instandhaltung der Aufbahrungshalle	2224	3224	24		500,00	-500,00		500,00	-500,00
1/817000-670000	Versicherungen	2222	3222	24	98,07	100,00	-1,93	98,07	100,00	-1,93
1/817000-680000	Planmäßige Abschreibung	2226			5 279,72	5 300,00	-20,28			
1/817000-710000	Öffentliche Abgaben	2225	3225	24	2 653,75	2 500,00	153,75	2 653,75	2 500,00	153,75
1/817000-711000	Gebühren f. Benützung von Gemeindeeinrichtungen	2225	3225	24	618,90	800,00	-181,10	618,90	800,00	-181,10
1/817000-724000	Reisegebühren	2225	3225	24	1,90		1,90	1,90		1,90
SU 22 / 32	Summe Aufwendungen / Auszahlungen operative Gebarung				37 572,00	27 800,00	9 772,00	28 717,19	22 300,00	6 417,19
SA 0 / SA 1	(0) Nettoergebnis (21 - 22) / (1) Geldfluss operative Gebarung (31 - 32)				-23 835,00	-15 300,00	-8 535,00	-14 330,19	-9 800,00	-4 530,19
SU 23	Summe Haushaltsrücklagen				0,00	0,00	0,00	0,00	0,00	0,00
SA00	Nettoergebnis nach Zuw./Entn. Haushaltsrücklagen (Saldo 0 +/- SU23)				-23 835,00	-15 300,00	-8 535,00			
Investive Gebarung										
SU 33	Summe Einzahlungen investive Gebarung							0,00	0,00	0,00
SU 34	Summe Auszahlungen investive Gebarung							0,00	0,00	0,00
SA2	Saldo (2) Geldfluss aus der Investiven Gebarung (33 - 34)							0,00	0,00	0,00
SA3	Saldo (3) Nettofinanzierungssaldo (Saldo 1 + Saldo 2)							-14 330,19	-9 800,00	-4 530,19

		MVAG	MVAG	VCQU	Ergebnisrechnung			Finanzierungsrechnung		
		EH	FH		RA 2021	VA 2021	RA - VA	RA 2021	VA 2021	RA - VA
Finanzierungstätigkeit										
SU 35	Summe Einzahlungen aus der Finanzierungstätigkeit							0,00	0,00	0,00
SU 36	Summe Auszahlungen aus der Finanzierungstätigkeit							0,00	0,00	0,00
SA4	Saldo (4) Geldfluss aus der Finanzierungstätigkeit (35 – 36)							0,00	0,00	0,00
SA5	Saldo (5) Geldfluss aus der voranschlagswirksamen Gebarung (Saldo 3 + Saldo 4)							-14 330,19	-9 800,00	-4 530,19
82	Betriebsähnliche Einrichtungen und Betriebe									
820	Wirtschaftshöfe									
820000	Wirtschaftshöfe									
Operative Gebarung										
2/820000+813000	Erträge aus der Auflösung von Investitionszuschüssen (Kapitaltransfers)		2127		363,22	400,00	-36,78			
2/820000+817000	Erträge aus der Auflösung von sonstigen Rückstellungen		2117		512,97		512,97			
2/820000+827000	Personalkostenersätze	2116	3116	18	3 966,33	3 900,00	66,33	3 966,33	3 900,00	66,33
2/820000+828000	Rückersätze Strom	2116	3116	18	1 934,37	1 900,00	34,37	1 934,37	1 900,00	34,37
2/820000+829000	Sonstige Einnahmen	2116	3116	18	80,00	1 500,00	-1 420,00	80,00	1 500,00	-1 420,00
6/820000+829910	Sonstige Erträge	2116	3116	1 18	17 716,67	17 700,00	16,67	17 716,67	17 700,00	16,67
6/820000+860000	Transfers von Bund, Bundesfonds und Bundeskammern	2121	3121	1 15	5 500,00	5 500,00		5 500,00	5 500,00	
SU 21 / 31	Summe Erträge / Einzahlungen operative Gebarung				30 073,56	30 900,00	-826,44	29 197,37	30 500,00	-1 302,63
1/820000-400000	Geringwertige Wirtschaftsgüter des Anlagevermögens	2221	3221	23	2 028,95	1 500,00	528,95	2 028,95	1 500,00	528,95
1/820000-402000	Ankauf von Werkzeugen	2221	3221	23	288,92	500,00	-211,08	288,92	500,00	-211,08
1/820000-451000	Beheizung	2221	3221	23	228,00	2 000,00	-1 772,00	228,00	2 000,00	-1 772,00
1/820000-452000	Treibstoffe	2221	3221	23	9 970,32	6 500,00	3 470,32	9 970,32	6 500,00	3 470,32
1/820000-453000	Schmier- und Schleifmittel	2221	3221	23	421,27	200,00	221,27	421,27	200,00	221,27
1/820000-454000	Reinigungsmittel	2221	3221	23		200,00	-200,00		200,00	-200,00
1/820000-456000	Schreib- Zeichen- u. Sonstige Büromittel	2221	3221	23		500,00	-500,00		500,00	-500,00
1/820000-457000	Druckwerke	2221	3221	23	407,03	500,00	-92,97	407,03	500,00	-92,97
1/820000-459000	Sonstige Verbrauchsgüter	2221	3221	23	1 690,17	2 000,00	-309,83	1 690,17	2 000,00	-309,83
1/820000-511000	Geldbezüge der Vertragsbediensteten in handwerklicher Verwendung	2211	3211	20	13 193,92	20 000,00	-6 806,08	13 193,92	20 000,00	-6 806,08
1/820000-523000	Geldbezüge der nicht ganzjährig beschäftigten Arbeiter	2211	3211	20		2 000,00	-2 000,00		2 000,00	-2 000,00
1/820000-565000	Mehrleistungsvergütungen	2211	3211	20	2 490,82	2 000,00	490,82	2 490,82	2 000,00	490,82
1/820000-569000	Sonstige Nebengebühren	2211	3211	20	370,41	200,00	170,41	370,41	200,00	170,41
1/820000-580000	DGB für Familienbeihilfen	2212	3212	20	626,38	1 000,00	-373,62	626,38	1 000,00	-373,62

		MVAG			Ergebnisrechnung			Finanzierungsrechnung		
		EH	FH	VCQU	RA 2021	VA 2021	RA - VA	RA 2021	VA 2021	RA - VA
1/820000-582000	Sonstige Dienstgeberbeiträge zur sozialen Sicherheit	2212	3212	20	3 360,27	4 000,00	-639,73	3 360,27	4 000,00	-639,73
1/820000-590000	Freiwillige Sozialleistungen an Bedienstete	2212	3212	20	830,00	800,00	30,00	830,00	800,00	30,00
1/820000-591000	Dotierung von Rückstellungen für Abfertigungen	2214			1 919,27	1 000,00	919,27			
1/820000-592000	Dotierung von Rückstellungen für Jubiläumswendungen	2214			1 158,21	600,00	558,21			
1/820000-600000	Strom	2222	3222	24	390,22	1 200,00	-809,78	390,22	1 200,00	-809,78
1/820000-614000	Instandhaltung der Gebäude	2224	3224	24	33,35	5 000,00	-4 966,65	1 096,26	5 000,00	-3 903,74
1/820000-616000	Instandhaltung von Maschinen	2224	3224	24	1 194,42	1 000,00	194,42	1 194,42	1 000,00	194,42
1/820000-617000	Instandhaltung von Fahrzeugen	2224	3224	24	5 600,72	5 000,00	600,72	5 600,72	5 000,00	600,72
1/820000-631000	Telefon	2222	3222	24	1 451,73	1 600,00	-148,27	1 451,73	1 600,00	-148,27
1/820000-670000	Versicherungen	2222	3222	24	8 761,23	8 800,00	-38,77	8 761,23	8 800,00	-38,77
1/820000-680000	Planmäßige Abschreibung	2226			37 971,56	37 300,00	671,56			
1/820000-700000	Akku-Miete Renault Kangoo	2223	3223	24	783,84	800,00	-16,16	783,84	800,00	-16,16
1/820000-710000	Öffentliche Abgaben	2225	3225	24	599,87	300,00	299,87	599,87	300,00	299,87
1/820000-711000	Gebühren f. Benützung von Gemeindeeinrichtungen	2225	3225	24	475,86	1 000,00	-524,14	475,86	1 000,00	-524,14
1/820000-724000	Reisegebühren	2225	3225	24	13,15	300,00	-286,85	13,15	300,00	-286,85
1/820000-728000	Nutzungsentgelt Zeiterfassung	2225	3225	24	2 617,50	2 000,00	617,50	2 617,50	2 000,00	617,50
1/820000-729910	Sonstige Aufwendungen	2225	3225	24	17 716,67	17 700,00	16,67	17 716,67	17 700,00	16,67
SU 22 / 32	Summe Aufwendungen / Auszahlungen operative Gebarung				116 594,06	127 500,00	-10 905,94	76 607,93	88 600,00	-11 992,07
SA 0 / SA 1	(0) Nettoergebnis (21 - 22) / (1) Geldfluss operative Gebarung (31 - 32)				-86 520,50	-96 600,00	10 079,50	-47 410,56	-58 100,00	10 689,44
SU 23	Summe Haushaltsrücklagen				0,00	0,00	0,00	0,00	0,00	0,00
SA00	Nettoergebnis nach Zuw./Entn. Haushaltsrücklagen (Saldo 0 +/- SU23)				-86 520,50	-96 600,00	10 079,50			
Investive Gebarung										
SU 33	Summe Einzahlungen investive Gebarung							0,00	0,00	0,00
1/820000-020000	Ankauf von Maschinen		3414	2 41				1 821,00	1 800,00	21,00
5/820000-040000	Ankauf E-Auto		3414	1 41				23 216,67	23 200,00	16,67
SU 34	Summe Auszahlungen investive Gebarung							25 037,67	25 000,00	37,67
SA2	Saldo (2) Geldfluss aus der Investiven Gebarung (33 - 34)							-25 037,67	-25 000,00	-37,67
SA3	Saldo (3) Nettofinanzierungssaldo (Saldo 1 + Saldo 2)							-72 448,23	-83 100,00	10 651,77
Finanzierungstätigkeit										
SU 35	Summe Einzahlungen aus der Finanzierungstätigkeit							0,00	0,00	0,00
SU 36	Summe Auszahlungen aus der Finanzierungstätigkeit							0,00	0,00	0,00
SA4	Saldo (4) Geldfluss aus der Finanzierungstätigkeit (35 - 36)							0,00	0,00	0,00
SA5	Saldo (5) Geldfluss aus der voranschlagswirksamen Gebarung (Saldo 3 + Saldo 4)							-72 448,23	-83 100,00	10 651,77

		MVAG			Ergebnisrechnung			Finanzierungsrechnung		
		EH	FH	VCQU	RA 2021	VA 2021	RA - VA	RA 2021	VA 2021	RA - VA
827	Öffentliche Waagen									
827000	Öffentliche Waagen									
Operative Gebarung										
SU 21 / 31	Summe Erträge / Einzahlungen operative Gebarung				0,00	0,00	0,00	0,00	0,00	0,00
1/827000-619000	Instandhaltung der Brückenwaage	2224	3224	24	1 044,00	1 000,00	44,00	1 044,00	1 000,00	44,00
SU 22 / 32	Summe Aufwendungen / Auszahlungen operative Gebarung				1 044,00	1 000,00	44,00	1 044,00	1 000,00	44,00
SA 0 / SA 1	(0) Nettoergebnis (21 - 22) / (1) Geldfluss operative Gebarung (31 - 32)				-1 044,00	-1 000,00	-44,00	-1 044,00	-1 000,00	-44,00
SU 23	Summe Haushaltsrücklagen				0,00	0,00	0,00	0,00	0,00	0,00
SA00	Nettoergebnis nach Zuw./Entn. Haushaltsrücklagen (Saldo 0 +/- SU23)				-1 044,00	-1 000,00	-44,00			
Investive Gebarung										
SU 33	Summe Einzahlungen investive Gebarung							0,00	0,00	0,00
SU 34	Summe Auszahlungen investive Gebarung							0,00	0,00	0,00
SA2	Saldo (2) Geldfluss aus der Investiven Gebarung (33 - 34)							0,00	0,00	0,00
SA3	Saldo (3) Nettofinanzierungssaldo (Saldo 1 + Saldo 2)							-1 044,00	-1 000,00	-44,00
Finanzierungstätigkeit										
SU 35	Summe Einzahlungen aus der Finanzierungstätigkeit							0,00	0,00	0,00
SU 36	Summe Auszahlungen aus der Finanzierungstätigkeit							0,00	0,00	0,00
SA4	Saldo (4) Geldfluss aus der Finanzierungstätigkeit (35 - 36)							0,00	0,00	0,00
SA5	Saldo (5) Geldfluss aus der voranschlagswirksamen Gebarung (Saldo 3 + Saldo 4)							-1 044,00	-1 000,00	-44,00
84	Liegenschaften, Wohn- und Geschäftsgebäude									
840	Grundbesitz									
840000	Grundbesitz									
Operative Gebarung										
2/840000+801000	Veräußerungen von Grundstücken und Grundstückseinrichtungen	2116		30	115 156,00	110 000,00	5 156,00			
2/840000+811000	Einnahmen aus Verpachtungen (Jagdrecht)	2115	3115	14	11 045,21	11 000,00	45,21	11 045,21	11 000,00	45,21
2/840000+829910	Sonstige Erträge	2116	3116	18	47 222,68	46 900,00	322,68	47 222,68	46 900,00	322,68
SU 21 / 31	Summe Erträge / Einzahlungen operative Gebarung				173 423,89	167 900,00	5 523,89	58 267,89	57 900,00	367,89
1/840000-640000	Rechts- und Beratungsaufwand	2222	3222	24	6 520,00	4 400,00	2 120,00	6 520,00	4 400,00	2 120,00
1/840000-683000	Verluste aus dem Abgang von Sachanlagen und immateriellen Vermögenswerten	2226			67 217,13	65 000,00	2 217,13			
1/840000-710000	Öffentliche Abgaben	2225	3225	24	17 806,10	11 000,00	6 806,10	17 806,10	11 000,00	6 806,10
1/840000-711000	Gebühren f. Benützung von Gemeindeeinrichtungen	2225	3225	24	605,87	700,00	-94,13	605,87	700,00	-94,13
1/840000-722000	Rückersätze von Erträgen	2225	3225	24	416,52		416,52	416,52		416,52

		MVAG MVAG VCQU			Ergebnisrechnung			Finanzierungsrechnung		
		EH	FH		RA 2021	VA 2021	RA - VA	RA 2021	VA 2021	RA - VA
1/840000-729910	Sonstige Aufwendungen	2225	3225	24	396 076,44	400 000,00	-3 923,56	396 076,44	400 000,00	-3 923,56
5/840000-729910	Sonstige Aufwendungen	2225	3225	1 24	47 222,68	46 900,00	322,68	47 222,68	46 900,00	322,68
SU 22 / 32	Summe Aufwendungen / Auszahlungen operative Gebarung				535 864,74	528 000,00	7 864,74	468 647,61	463 000,00	5 647,61
SA 0 / SA 1	(0) Nettoergebnis (21 - 22) / (1) Geldfluss operative Gebarung (31 - 32)				-362 440,85	-360 100,00	-2 340,85	-410 379,72	-405 100,00	-5 279,72
SU 23	Summe Haushaltsrücklagen				0,00	0,00	0,00	0,00	0,00	0,00
SA00	Nettoergebnis nach Zuw./Entn. Haushaltsrücklagen (Saldo 0 +/- SU23)				-362 440,85	-360 100,00	-2 340,85			
Investive Gebarung										
2/840000+801000	Veräußerungen von Grundstücken und Grundstückseinrichtungen		3312	30				115 156,00	110 000,00	5 156,00
SU 33	Summe Einzahlungen investive Gebarung							115 156,00	110 000,00	5 156,00
1/840000-001000	Ankauf von Grundstücken		3412	2 40				15 752,23	13 200,00	2 552,23
5/840000-001000	Ankauf von Grundstücken		3412	1 40				29 716,66	30 000,00	-283,34
SU 34	Summe Auszahlungen investive Gebarung							45 468,89	43 200,00	2 268,89
SA2	Saldo (2) Geldfluss aus der Investiven Gebarung (33 - 34)							69 687,11	66 800,00	2 887,11
SA3	Saldo (3) Nettofinanzierungssaldo (Saldo 1 + Saldo 2)							-340 692,61	-338 300,00	-2 392,61
Finanzierungstätigkeit										
SU 35	Summe Einzahlungen aus der Finanzierungstätigkeit							0,00	0,00	0,00
SU 36	Summe Auszahlungen aus der Finanzierungstätigkeit							0,00	0,00	0,00
SA4	Saldo (4) Geldfluss aus der Finanzierungstätigkeit (35 - 36)							0,00	0,00	0,00
SA5	Saldo (5) Geldfluss aus der voranschlagswirksamen Gebarung (Saldo 3 + Saldo 4)							-340 692,61	-338 300,00	-2 392,61
840001	Grundbesitz									
Operative Gebarung										
6/840001+829910	Sonstige Erträge	2116	3116	1 18	396 076,44	400 000,00	-3 923,56	396 076,44	400 000,00	-3 923,56
SU 21 / 31	Summe Erträge / Einzahlungen operative Gebarung				396 076,44	400 000,00	-3 923,56	396 076,44	400 000,00	-3 923,56
SU 22 / 32	Summe Aufwendungen / Auszahlungen operative Gebarung				0,00	0,00	0,00	0,00	0,00	0,00
SA 0 / SA 1	(0) Nettoergebnis (21 - 22) / (1) Geldfluss operative Gebarung (31 - 32)				396 076,44	400 000,00	-3 923,56	396 076,44	400 000,00	-3 923,56
SU 23	Summe Haushaltsrücklagen				0,00	0,00	0,00	0,00	0,00	0,00
SA00	Nettoergebnis nach Zuw./Entn. Haushaltsrücklagen (Saldo 0 +/- SU23)				396 076,44	400 000,00	-3 923,56			
Investive Gebarung										
SU 33	Summe Einzahlungen investive Gebarung							0,00	0,00	0,00
5/840001-001001	Ankauf Grundstücke Eichberg		3412	1 40				396 076,44	400 000,00	-3 923,56
SU 34	Summe Auszahlungen investive Gebarung							396 076,44	400 000,00	-3 923,56
SA2	Saldo (2) Geldfluss aus der Investiven Gebarung (33 - 34)							-396 076,44	-400 000,00	3 923,56
SA3	Saldo (3) Nettofinanzierungssaldo (Saldo 1 + Saldo 2)							0,00	0,00	0,00
Finanzierungstätigkeit										
SU 35	Summe Einzahlungen aus der Finanzierungstätigkeit							0,00	0,00	0,00
SU 36	Summe Auszahlungen aus der Finanzierungstätigkeit							0,00	0,00	0,00

		MVAG			Ergebnisrechnung			Finanzierungsrechnung		
		MVAG EH	MVAG FH	VCQU	RA 2021	VA 2021	RA - VA	RA 2021	VA 2021	RA - VA
SA4	Saldo (4) Geldfluss aus der Finanzierungstätigkeit (35 – 36)							0,00	0,00	0,00
SA5	Saldo (5) Geldfluss aus der voranschlagswirksamen Gebarung (Saldo 3 + Saldo 4)							0,00	0,00	0,00
842	Waldbesitz (soweit nicht bei 866)									
842000	Waldbesitz									
Operative Gebarung										
2/842000+810000	Einnahmen aus Holzverkauf	2114	3114	13	18 089,30	18 000,00	89,30	18 089,30	18 000,00	89,30
SU 21 / 31	Summe Erträge / Einzahlungen operative Gebarung				18 089,30	18 000,00	89,30	18 089,30	18 000,00	89,30
1/842000-420000	Ankauf Jungbäume (Aufforstung)	2221	3221	23		1 000,00	-1 000,00		1 000,00	-1 000,00
1/842000-511000	Geldbezüge der Vertragsbediensteten in handwerklicher Verwendung	2211	3211	20	6 286,94	5 000,00	1 286,94	6 286,94	5 000,00	1 286,94
1/842000-565000	Mehrleistungsvergütungen	2211	3211	20	530,67	500,00	30,67	530,67	500,00	30,67
1/842000-569000	Sonstige Nebengebühren	2211	3211	20	149,93	200,00	-50,07	149,93	200,00	-50,07
1/842000-580000	DGB für Familienbeihilfen	2212	3212	20	271,76	300,00	-28,24	271,76	300,00	-28,24
1/842000-582000	Sonstige Dienstgeberbeiträge zur sozialen Sicherheit	2212	3212	20	1 469,04	1 100,00	369,04	1 469,04	1 100,00	369,04
1/842000-610000	Instandhaltung von Grund und Boden	2224	3224	24	4 390,15	1 500,00	2 890,15	4 390,15	1 500,00	2 890,15
1/842000-724000	Reisegebühren	2225	3225	24	1,67		1,67	1,67		1,67
SU 22 / 32	Summe Aufwendungen / Auszahlungen operative Gebarung				13 100,16	9 600,00	3 500,16	13 100,16	9 600,00	3 500,16
SA 0 / SA 1	(0) Nettoergebnis (21 - 22) / (1) Geldfluss operative Gebarung (31 – 32)				4 989,14	8 400,00	-3 410,86	4 989,14	8 400,00	-3 410,86
SU 23	Summe Haushaltsrücklagen				0,00	0,00	0,00	0,00	0,00	0,00
SA00	Nettoergebnis nach Zuw./Entn. Haushaltsrücklagen (Saldo 0 +/- SU23)				4 989,14	8 400,00	-3 410,86			
Investive Gebarung										
SU 33	Summe Einzahlungen investive Gebarung							0,00	0,00	0,00
SU 34	Summe Auszahlungen investive Gebarung							0,00	0,00	0,00
SA2	Saldo (2) Geldfluss aus der Investiven Gebarung (33 – 34)							0,00	0,00	0,00
SA3	Saldo (3) Nettofinanzierungssaldo (Saldo 1 + Saldo 2)							4 989,14	8 400,00	-3 410,86
Finanzierungstätigkeit										
SU 35	Summe Einzahlungen aus der Finanzierungstätigkeit							0,00	0,00	0,00
SU 36	Summe Auszahlungen aus der Finanzierungstätigkeit							0,00	0,00	0,00
SA4	Saldo (4) Geldfluss aus der Finanzierungstätigkeit (35 – 36)							0,00	0,00	0,00
SA5	Saldo (5) Geldfluss aus der voranschlagswirksamen Gebarung (Saldo 3 + Saldo 4)							4 989,14	8 400,00	-3 410,86
846	Wohn- und Geschäftsgebäude (soweit nicht bei 853)									
846000	Wohn- und Geschäftsgebäude (soweit nicht bei 853)									
Operative Gebarung										
2/846000+811000	Mieterträge Parkplatz Ehrendorf	2115	3115	14	2 517,96	2 500,00	17,96	2 517,96	2 500,00	17,96
SU 21 / 31	Summe Erträge / Einzahlungen operative Gebarung				2 517,96	2 500,00	17,96	2 517,96	2 500,00	17,96

	MVAG	MVAG	VCQU	Ergebnisrechnung			Finanzierungsrechnung						
				EH	FH		RA 2021	VA 2021	RA - VA	RA 2021	VA 2021	RA - VA	
SU 22 / 32	Summe Aufwendungen / Auszahlungen operative Gebarung												
SA 0 / SA 1	(0) Nettoergebnis (21 - 22) / (1) Geldfluss operative Gebarung (31 - 32)												
SU 23	Summe Haushaltsrücklagen												
SA00	Nettoergebnis nach Zuw./Entn. Haushaltsrücklagen (Saldo 0 +/- SU23)												
Investive Gebarung													
SU 33	Summe Einzahlungen investive Gebarung												
SU 34	Summe Auszahlungen investive Gebarung												
SA2	Saldo (2) Geldfluss aus der Investiven Gebarung (33 - 34)												
SA3	Saldo (3) Nettofinanzierungssaldo (Saldo 1 + Saldo 2)												
Finanzierungstätigkeit													
SU 35	Summe Einzahlungen aus der Finanzierungstätigkeit												
SU 36	Summe Auszahlungen aus der Finanzierungstätigkeit												
SA4	Saldo (4) Geldfluss aus der Finanzierungstätigkeit (35 - 36)												
SA5	Saldo (5) Geldfluss aus der voranschlagswirksamen Gebarung (Saldo 3 + Saldo 4)												
85	Betriebe mit marktbestimmter Tätigkeit												
850	Betriebe der Wasserversorgung												
850000	Betriebe der Wasserversorgung												
Operative Gebarung													
2/850000+813000	Erträge aus der Auflösung von Investitionszuschüssen (Kapitaltransfers)		2127				12 538,85	12 200,00	338,85				
2/850000+816000	Kostenersätze		2114	3114	13			500,00	-500,00		500,00	-500,00	
2/850000+817000	Erträge aus der Auflösung von sonstigen Rückstellungen		2117				15 291,26		15 291,26				
2/850000+829000	Sonstige Einnahmen		2116	3116	18		17,00		17,00		17,00	17,00	
2/850000+852100	Bereitstellungsgebühr		2113	3113	12		63 609,33	67 600,00	-3 990,67		63 149,21	67 600,00	-4 450,79
2/850000+852200	Wasserbezugsgebühr		2113	3113	12		165 643,67	169 300,00	-3 656,33		165 713,34	169 300,00	-3 586,66
SU 21 / 31	Summe Erträge / Einzahlungen operative Gebarung						257 100,11	249 600,00	7 500,11		228 879,55	237 400,00	-8 520,45
1/850000-413000	Wasserankauf von anderen Gemeinden		2221	3221	23		117 604,92	125 000,00	-7 395,08		117 604,92	125 000,00	-7 395,08
1/850000-413001	Handelswaren (Wassermesser)		2221	3221	23		2 710,24	3 000,00	-289,76		2 710,24	3 000,00	-289,76
1/850000-511000	Geldbezüge der Vertragsbediensteten in handwerklicher Verwendung		2211	3211	20		15 207,83	15 000,00	207,83		15 207,83	15 000,00	207,83
1/850000-565000	Mehrleistungsvergütung		2211	3211	20		2 378,04	1 500,00	878,04		2 378,04	1 500,00	878,04
1/850000-569000	Sonst. Nebengebühren		2211	3211	20		310,16	300,00	10,16		310,16	300,00	10,16
1/850000-580000	DGB für Familienbeihilfe		2212	3212	20		694,33	700,00	-5,67		694,33	700,00	-5,67
1/850000-582000	Sonstige Dienstgeberbeiträge zur sozialen Sicherheit		2212	3212	20		3 767,48	4 000,00	-232,52		3 767,48	4 000,00	-232,52

		MVAG			Ergebnisrechnung			Finanzierungsrechnung		
		EH	FH	VCQU	RA 2021	VA 2021	RA - VA	RA 2021	VA 2021	RA - VA
1/850000-591000	Dotierung von Rückstellungen für Abfertigungen	2214			11 642,54	100,00	11 542,54			
1/850000-592000	Dotierung von Rückstellungen für Jubiläumszuwendungen	2214			5 726,76	100,00	5 626,76			
1/850000-600000	Strom	2222	3222	24	940,87	1 000,00	-59,13	940,87	1 000,00	-59,13
1/850000-612000	Instandhaltung d. Wasserversorgungsanlage	2224	3224	24	7 673,84	7 500,00	173,84	7 673,84	7 500,00	173,84
1/850000-631000	Telefongebühren	2222	3222	24	124,50	200,00	-75,50	124,50	200,00	-75,50
1/850000-640000	Prüfungskosten	2222	3222	24	1 367,10	1 400,00	-32,90	1 367,10	1 400,00	-32,90
1/850000-670000	Versicherungen	2222	3222	24	51,24	200,00	-148,76	51,24	200,00	-148,76
1/850000-680000	Planmäßige Abschreibung	2226			55 059,08	57 500,00	-2 440,92			
1/850000-710000	Öffentliche Abgaben (Ausgaben) - Gebrauchsabgabe	2225	3225	24	4 000,00	4 000,00		4 000,00	4 000,00	
1/850000-720000	Verwaltungskostenbeiträge	2225	3225	24	6 800,00	6 800,00		6 800,00	6 800,00	
1/850000-724000	Reisegebühren	2225	3225	24	10,37	100,00	-89,63	10,37	100,00	-89,63
SU 22 / 32	Summe Aufwendungen / Auszahlungen operative Gebarung				236 069,30	228 400,00	7 669,30	163 640,92	170 700,00	-7 059,08
SA 0 / SA 1	(0) Nettoergebnis (21 - 22) / (1) Geldfluss operative Gebarung (31 - 32)				21 030,81	21 200,00	-169,19	65 238,63	66 700,00	-1 461,37
1/850000-794001	Zuweisung an zweckgebundene Haushaltsrücklagen	2401			11 004,65	11 000,00	-4,65			
SU 23	Summe Haushaltsrücklagen				-11 004,65	-11 000,00	-4,65	0,00	0,00	0,00
SA00	Nettoergebnis nach Zuw./Entn. Haushaltsrücklagen (Saldo 0 +/- SU23)				10 026,16	10 200,00	-173,84			
Investive Gebarung										
2/850000+307000	Wasseranschluss-, Ergänzungs- u. Sonderabgabe		3334	34				7 419,36	20 000,00	-12 580,64
SU 33	Summe Einzahlungen investive Gebarung							7 419,36	20 000,00	-12 580,64
SU 34	Summe Auszahlungen investive Gebarung							0,00	0,00	0,00
SA2	Saldo (2) Geldfluss aus der Investiven Gebarung (33 - 34)							7 419,36	20 000,00	-12 580,64
SA3	Saldo (3) Nettofinanzierungssaldo (Saldo 1 + Saldo 2)							72 657,99	86 700,00	-14 042,01
Finanzierungstätigkeit										
SU 35	Summe Einzahlungen aus der Finanzierungstätigkeit							0,00	0,00	0,00
SU 36	Summe Auszahlungen aus der Finanzierungstätigkeit							0,00	0,00	0,00
SA4	Saldo (4) Geldfluss aus der Finanzierungstätigkeit (35 - 36)							0,00	0,00	0,00
SA5	Saldo (5) Geldfluss aus der voranschlagswirksamen Gebarung (Saldo 3 + Saldo 4)							72 657,99	86 700,00	-14 042,01
851	Betriebe der Abwasserbeseitigung									
851000	Betriebe der Abwasserbeseitigung									
Operative Gebarung										
2/851000+813000	Erträge aus der Auflösung von Investitionszuschüssen (Kapitaltransfers)	2127			143 981,73	143 400,00	581,73			

		MVAG			Ergebnisrechnung			Finanzierungsrechnung		
		EH	FH	VCQU	RA 2021	VA 2021	RA - VA	RA 2021	VA 2021	RA - VA
2/851000+817000	Erträge aus der Auflösung von sonstigen Rückstellungen	2117			14 970,43		14 970,43			
2/851000+852100	Kanalbenutzungsgebühren	2113	3113	12	364 109,12	360 000,00	4 109,12	363 043,60	360 000,00	3 043,60
2/851000+860000	Zinsen u. Annuitätenzusch. Bund BA 01	2121	3121	15	29 781,00	28 800,00	981,00	29 781,00	28 800,00	981,00
2/851000+860100	Zinsen u. Annuitätenzusch. Bund BA 02	2121	3121	15	98 004,14	94 600,00	3 404,14	98 004,14	94 600,00	3 404,14
2/851000+860200	Zinsen u. Annuitätenzusch. Bund BA 03	2121	3121	15	27 636,96	26 300,00	1 336,96	27 636,96	26 300,00	1 336,96
2/851000+860300	Zinsen- u. Annuitätenzusch. Bund BA 04	2121	3121	15	13 194,89	12 500,00	694,89	13 194,89	12 500,00	694,89
2/851000+860400	Zinsen- u. Annuitätenzusch. BA 05	2121	3121	15	14 644,79	19 000,00	-4 355,21	14 644,79	19 000,00	-4 355,21
2/851000+860500	Zinsen- u. Annuitätzuschüsse BA 07	2121	3121	15	1 142,18	1 200,00	-57,82	1 142,18	1 200,00	-57,82
2/851000+860600	Zinsen- u. Annuitätzuschüsse BA 08	2121	3121	15	3 230,57	3 300,00	-69,43	3 230,57	3 300,00	-69,43
2/851000+860800	Zinsen- u. Annuitätzuschüsse Höhenberg	2121	3121	15	13 198,60	13 200,00	-1,40	13 198,60	13 200,00	-1,40
2/851000+860900	Zinsen- u. Annuitätzuschüsse	2121	3121	15	70,38	100,00	-29,62	70,38	100,00	-29,62
SU 21 / 31	Summe Erträge / Einzahlungen operative Gebarung				723 964,79	702 400,00	21 564,79	563 947,11	559 000,00	4 947,11
1/851000-452000	Treibstoffe	2221	3221	23	439,86	500,00	-60,14	439,86	500,00	-60,14
1/851000-511000	Geldbezüge der Vertragsbediensteten in handwerklicher Verwendung	2211	3211	20	9 241,49	5 200,00	4 041,49	9 241,49	5 200,00	4 041,49
1/851000-565000	Mehrleistungsvergütung	2211	3211	20	1 069,64	300,00	769,64	1 069,64	300,00	769,64
1/851000-569000	Sonst. Nebengebühren	2211	3211	20	101,77	100,00	1,77	101,77	100,00	1,77
1/851000-580000	DGB für Familienbeihilfe	2212	3212	20	403,98	200,00	203,98	403,98	200,00	203,98
1/851000-582000	Sonstige Dienstgeberbeiträge zur sozialen Sicherheit	2212	3212	20	2 186,69	1 200,00	986,69	2 186,69	1 200,00	986,69
1/851000-591000	Dotierung von Rückstellungen für Abfertigungen	2214			7 576,86	300,00	7 276,86			
1/851000-592000	Dotierung von Rückstellungen für Jubiläumswendungen	2214			3 142,62	200,00	2 942,62			
1/851000-600000	Strom	2222	3222	24	5 501,80	4 500,00	1 001,80	5 501,80	4 500,00	1 001,80
1/851000-612000	Instandhaltung von Kanalisationsanlagen	2224	3224	24	20 616,08	30 000,00	-9 383,92	20 456,98	30 000,00	-9 543,02
1/851000-617000	Instandhaltung Fahrzeuge	2224	3224	24		1 000,00	-1 000,00		1 000,00	-1 000,00
1/851000-631000	Telefongebühren	2222	3222	24	1 594,34	1 500,00	94,34	1 590,36	1 500,00	90,36
1/851000-650000	Kreditzinsen BA 01 u. (Ehrd. Alt)	2241	3241	25	594,83	700,00	-105,17	594,83	700,00	-105,17
1/851000-650100	Kreditzinsen BA 02	2241	3241	25	0,06	1 300,00	-1 299,94	0,06	1 300,00	-1 299,94
1/851000-650200	Kreditzinsen BA 03	2241	3241	25	590,37	1 100,00	-509,63	590,37	1 100,00	-509,63
1/851000-650300	Kreditzinsen BA 04 u. RW- Ableitung Ehrd.	2241	3241	25		200,00	-200,00		200,00	-200,00
1/851000-650400	Kreditzinsen BA 05	2241	3241	25	0,02	600,00	-599,98	0,02	600,00	-599,98
1/851000-650500	Kreditzinsen BA 07	2241	3241	25	321,80	700,00	-378,20	321,80	700,00	-378,20
1/851000-650600	Kreditzinsen Kanal Hbg.	2241	3241	25	1 843,16	1 900,00	-56,84	1 843,16	1 900,00	-56,84
1/851000-650700	Kreditzinsen BA 08+09	2241	3241	25	221,03	300,00	-78,97	221,03	300,00	-78,97
1/851000-670000	Versicherungen	2222	3222	24	504,44	600,00	-95,56	504,44	600,00	-95,56
1/851000-680000	Planmäßige Abschreibung	2226			225 089,37	225 100,00	-10,63			

		MVAG			Ergebnisrechnung			Finanzierungsrechnung		
		MVAG EH	MVAG FH	VCQU	RA 2021	VA 2021	RA - VA	RA 2021	VA 2021	RA - VA
1/851000-710000	Öffentliche Abgaben (Ausgaben) - Gebrauchsabgabe	2225	3225	24	3 300,00	3 300,00		3 300,00	3 300,00	
1/851000-720000	Verwaltungskostenbeiträge	2225	3225	24	13 600,00	13 600,00		13 600,00	13 600,00	
1/851000-728000	Entgelte für sonstige Leistungen	2225	3225	24	78 984,83	115 000,00	-36 015,17	78 984,83	115 000,00	-36 015,17
1/851000-729910	Sonstige Aufwendungen	2225	3225	24	113 531,35		113 531,35	113 531,35		113 531,35
1/851000-755000	Beitrag an Abwasserverband	2233	3233	27	80 269,83	80 000,00	269,83	80 269,83	80 000,00	269,83
SU 22 / 32	Summe Aufwendungen / Auszahlungen operative Gebarung				570 726,22	489 400,00	81 326,22	334 754,29	263 800,00	70 954,29
SA 0 / SA 1	(0) Nettoergebnis (21 - 22) / (1) Geldfluss operative Gebarung (31 - 32)				153 238,57	213 000,00	-59 761,43	229 192,82	295 200,00	-66 007,18
SU 23	Summe Haushaltsrücklagen				0,00	0,00	0,00	0,00	0,00	0,00
SA00	Nettoergebnis nach Zuw./Entn. Haushaltsrücklagen (Saldo 0 +/- SU23)				153 238,57	213 000,00	-59 761,43			
Investive Gebarung										
2/851000+300000	Kapitaltransfers von Bund, Bundesfonds und Bundeskammern		3331	33				112 394,39	115 300,00	-2 905,61
2/851000+307000	Kanaleinmündungsabgaben		3334	34				30 782,21	30 000,00	782,21
SU 33	Summe Einzahlungen investive Gebarung							143 176,60	145 300,00	-2 123,40
1/851000-042000	Amts-, Betriebs- und Geschäftsausstattung		3415	2 41					75 000,00	-75 000,00
SU 34	Summe Auszahlungen investive Gebarung							0,00	75 000,00	-75 000,00
SA2	Saldo (2) Geldfluss aus der Investiven Gebarung (33 - 34)							143 176,60	70 300,00	72 876,60
SA3	Saldo (3) Nettofinanzierungssaldo (Saldo 1 + Saldo 2)							372 369,42	365 500,00	6 869,42
Finanzierungstätigkeit										
SU 35	Summe Einzahlungen aus der Finanzierungstätigkeit							0,00	0,00	0,00
1/851000-344000	Tilgung von Bundesdarlehen (WWF)		3611	64				1 783,75	1 800,00	-16,25
1/851000-346000	Tilgung von Bankdarlehen BA 01		3614	65				43 008,68	43 100,00	-91,32
1/851000-346100	Tilgung von Bankdarlehen BA 02		3614	65				138 979,58	138 500,00	479,58
1/851000-346200	Tilgung v. Bankdarlehen BA 03		3614	65				32 448,00	32 300,00	148,00
1/851000-346300	Tilgung v. Bankdarlehen BA 04		3614	65				6 616,12	6 600,00	16,12
1/851000-346400	Tilgung von Bankdarlehen BA 05		3614	65				17 561,40	17 300,00	261,40
1/851000-346500	Tilgung von Bankdarlehen BA 07		3614	65				11 052,81	11 000,00	52,81
1/851000-346600	Tilgung von Bankdarlehen Kanal Höhenberg		3614	65				22 205,90	22 300,00	-94,10
1/851000-346700	Tilgun Bankdarlehen BA 08+09		3614	65				9 082,09	9 100,00	-17,91
SU 36	Summe Auszahlungen aus der Finanzierungstätigkeit							282 738,33	282 000,00	738,33
SA4	Saldo (4) Geldfluss aus der Finanzierungstätigkeit (35 - 36)							-282 738,33	-282 000,00	-738,33
SA5	Saldo (5) Geldfluss aus der voranschlagswirksamen Gebarung (Saldo 3 + Saldo 4)							89 631,09	83 500,00	6 131,09

		MVAG	MVAG	VCQU	Ergebnisrechnung			Finanzierungsrechnung		
		EH	FH		RA 2021	VA 2021	RA - VA	RA 2021	VA 2021	RA - VA
851005	Betriebe der Abwasserbeseitigung									
Operative Gebarung										
6/851005+829910	Sonstige Erträge	2116	3116	1 18	20 050,97		20 050,97	20 050,97		20 050,97
SU 21 / 31	Summe Erträge / Einzahlungen operative Gebarung				20 050,97	0,00	20 050,97	20 050,97	0,00	20 050,97
SU 22 / 32	Summe Aufwendungen / Auszahlungen operative Gebarung				0,00	0,00	0,00	0,00	0,00	0,00
SA 0 / SA 1	(0) Nettoergebnis (21 - 22) / (1) Geldfluss operative Gebarung (31 - 32)				20 050,97	0,00	20 050,97	20 050,97	0,00	20 050,97
SU 23	Summe Haushaltsrücklagen				0,00	0,00	0,00	0,00	0,00	0,00
SA00	Nettoergebnis nach Zuw./Entn. Haushaltsrücklagen (Saldo 0 +/- SU23)				20 050,97	0,00	20 050,97			
Investive Gebarung										
SU 33	Summe Einzahlungen investive Gebarung							0,00	0,00	0,00
5/851005-004000	Errichtung Kanal Reinpolz		3412	1 40				20 050,97	20 000,00	50,97
SU 34	Summe Auszahlungen investive Gebarung							20 050,97	20 000,00	50,97
SA2	Saldo (2) Geldfluss aus der Investiven Gebarung (33 - 34)							-20 050,97	-20 000,00	-50,97
SA3	Saldo (3) Nettofinanzierungssaldo (Saldo 1 + Saldo 2)							0,00	-20 000,00	20 000,00
Finanzierungstätigkeit										
SU 35	Summe Einzahlungen aus der Finanzierungstätigkeit							0,00	0,00	0,00
SU 36	Summe Auszahlungen aus der Finanzierungstätigkeit							0,00	0,00	0,00
SA4	Saldo (4) Geldfluss aus der Finanzierungstätigkeit (35 - 36)							0,00	0,00	0,00
SA5	Saldo (5) Geldfluss aus der voranschlagswirksamen Gebarung (Saldo 3 + Saldo 4)							0,00	-20 000,00	20 000,00
851007	Betriebe der Abwasserbeseitigung									
Operative Gebarung										
6/851007+829910	Sonstige Erträge	2116	3116	1 18	93 480,38		93 480,38	93 480,38		93 480,38
SU 21 / 31	Summe Erträge / Einzahlungen operative Gebarung				93 480,38	0,00	93 480,38	93 480,38	0,00	93 480,38
SU 22 / 32	Summe Aufwendungen / Auszahlungen operative Gebarung				0,00	0,00	0,00	0,00	0,00	0,00
SA 0 / SA 1	(0) Nettoergebnis (21 - 22) / (1) Geldfluss operative Gebarung (31 - 32)				93 480,38	0,00	93 480,38	93 480,38	0,00	93 480,38
SU 23	Summe Haushaltsrücklagen				0,00	0,00	0,00	0,00	0,00	0,00
SA00	Nettoergebnis nach Zuw./Entn. Haushaltsrücklagen (Saldo 0 +/- SU23)				93 480,38	0,00	93 480,38			
Investive Gebarung										
SU 33	Summe Einzahlungen investive Gebarung							0,00	0,00	0,00
5/851007-004000	Abwasserbauten und -anlagen Spanbichl		3412	1 40				73 580,38	70 000,00	3 580,38
SU 34	Summe Auszahlungen investive Gebarung							73 580,38	70 000,00	3 580,38
SA2	Saldo (2) Geldfluss aus der Investiven Gebarung (33 - 34)							-73 580,38	-70 000,00	-3 580,38
SA3	Saldo (3) Nettofinanzierungssaldo (Saldo 1 + Saldo 2)							19 900,00	-70 000,00	89 900,00
Finanzierungstätigkeit										
SU 35	Summe Einzahlungen aus der Finanzierungstätigkeit							0,00	0,00	0,00
SU 36	Summe Auszahlungen aus der Finanzierungstätigkeit							0,00	0,00	0,00

		MVAG MVAG VCQU			Ergebnisrechnung			Finanzierungsrechnung		
		EH	FH		RA 2021	VA 2021	RA - VA	RA 2021	VA 2021	RA - VA
SA4	Saldo (4) Geldfluss aus der Finanzierungstätigkeit (35 – 36)							0,00	0,00	0,00
SA5	Saldo (5) Geldfluss aus der voranschlagswirksamen Gebarung (Saldo 3 + Saldo 4)							19 900,00	-70 000,00	89 900,00
853	Betriebe für die Errichtung und Verwaltung von Wohn- und Geschäftsgebäuden									
853000	Betriebe für die Errichtung u. Verw von Wohn- und Geschäftsgebäude									
Operative Gebarung										
2/853000+811000	Miete Praxis Logopädin	2115	3115	14	2 033,36	2 100,00	-66,64	2 033,36	2 100,00	-66,64
2/853000+811100	Miete Arzthaus	2115	3115	14	11 928,00	12 000,00	-72,00	11 928,00	12 000,00	-72,00
SU 21 / 31	Summe Erträge / Einzahlungen operative Gebarung				13 961,36	14 100,00	-138,64	13 961,36	14 100,00	-138,64
1/853000-400000	Geringwertige Wirtschaftsgüter des Anlagevermögens	2221	3221	23		500,00	-500,00		500,00	-500,00
1/853000-511000	Geldbezüge der Vertragsbediensteten in handwerklicher Verwendung	2211	3211	20	366,19	2 500,00	-2 133,81	366,19	2 500,00	-2 133,81
1/853000-565000	Mehrleistungsvergütungen	2211	3211	20	107,13	100,00	7,13	107,13	100,00	7,13
1/853000-569000	Sonstige Nebengebühren	2211	3211	20	17,13	100,00	-82,87	17,13	100,00	-82,87
1/853000-580000	DGB für Familienbeihilfen	2212	3212	20	19,05	100,00	-80,95	19,05	100,00	-80,95
1/853000-582000	Sonstige Dienstgeberbeiträge zur sozialen Sicherheit	2212	3212	20	103,35	500,00	-396,65	103,35	500,00	-396,65
1/853000-614000	Instandhaltung Arzthaus	2224	3224	24	1 398,04	1 500,00	-101,96	1 741,02	1 500,00	241,02
1/853000-650000	Kreditzinsen	2241	3241	25	52,73	100,00	-47,27	52,73	100,00	-47,27
1/853000-670000	Versicherungen	2222	3222	24	574,57	800,00	-225,43	574,57	800,00	-225,43
1/853000-680000	Planmäßige Abschreibung	2226			5 090,85	5 100,00	-9,15			
1/853000-700000	Miet- und Pachtaufwand	2223	3223	24	4 595,15	5 000,00	-404,85	4 595,15	5 000,00	-404,85
1/853000-710000	Öffentliche Abgaben	2225	3225	24	429,94	500,00	-70,06	429,94	500,00	-70,06
1/853000-711000	Gebühren f. Benützung von Gemeindeeinrichtungen	2225	3225	24	1 789,54	1 400,00	389,54	1 789,54	1 400,00	389,54
1/853000-724000	Reisegebühren	2225	3225	24	3,24		3,24	3,24		3,24
SU 22 / 32	Summe Aufwendungen / Auszahlungen operative Gebarung				14 546,91	18 200,00	-3 653,09	9 799,04	13 100,00	-3 300,96
SA 0 / SA 1	(0) Nettoergebnis (21 - 22) / (1) Geldfluss operative Gebarung (31 – 32)				-585,55	-4 100,00	3 514,45	4 162,32	1 000,00	3 162,32
SU 23	Summe Haushaltsrücklagen				0,00	0,00	0,00	0,00	0,00	0,00
SA00	Nettoergebnis nach Zuw./Entn. Haushaltsrücklagen (Saldo 0 +/- SU23)				-585,55	-4 100,00	3 514,45			
Investive Gebarung										
SU 33	Summe Einzahlungen investive Gebarung							0,00	0,00	0,00
SU 34	Summe Auszahlungen investive Gebarung							0,00	0,00	0,00
SA2	Saldo (2) Geldfluss aus der Investiven Gebarung (33 – 34)							0,00	0,00	0,00
SA3	Saldo (3) Nettofinanzierungssaldo (Saldo 1 + Saldo 2)							4 162,32	1 000,00	3 162,32
Finanzierungstätigkeit										
SU 35	Summe Einzahlungen aus der Finanzierungstätigkeit							0,00	0,00	0,00

		MVAG			Ergebnisrechnung			Finanzierungsrechnung		
		EH	FH	VCQU	RA 2021	VA 2021	RA - VA	RA 2021	VA 2021	RA - VA
1/853000-341000	Tilgung von Landesdarlehen (WBF)		3611	64				2 567,13	2 600,00	-32,87
SU 36	Summe Auszahlungen aus der Finanzierungstätigkeit							2 567,13	2 600,00	-32,87
SA4	Saldo (4) Geldfluss aus der Finanzierungstätigkeit (35 – 36)							-2 567,13	-2 600,00	32,87
SA5	Saldo (5) Geldfluss aus der voranschlagswirksamen Gebarung (Saldo 3 + Saldo 4)							1 595,19	-1 600,00	3 195,19
87	Wirtschaftliche Unternehmungen									
870	Elektrizitätsversorgung									
870000	Elektrizitätsversorgung									
	Operative Gebarung									
6/870000+829910	Sonstige Erträge	2116	3116	1 18	33 439,67	32 000,00	1 439,67	33 439,67	32 000,00	1 439,67
6/870000+829960	Sonstige Erträge	2116	3116	1 18	-1 440,00		-1 440,00	-1 440,00		-1 440,00
6/870000+864000	Transfers von Unternehmen (ohne Finanzunternehmen) und andere	2123	3123	1 16	7 975,00	7 900,00	75,00	7 975,00	7 900,00	75,00
SU 21 / 31	Summe Erträge / Einzahlungen operative Gebarung				39 974,67	39 900,00	74,67	39 974,67	39 900,00	74,67
1/870000-680000	Planmäßige Abschreibung	2226			8 493,17	3 000,00	5 493,17			
1/870000-729910	Sonstige Aufwendungen	2225	3225	24	33 439,67	32 000,00	1 439,67	33 439,67	32 000,00	1 439,67
1/870000-729960	Sonstige Aufwendungen	2225	3225	24	-1 440,00		-1 440,00	-1 440,00		-1 440,00
SU 22 / 32	Summe Aufwendungen / Auszahlungen operative Gebarung				40 492,84	35 000,00	5 492,84	31 999,67	32 000,00	-0,33
SA 0 / SA 1	(0) Nettoergebnis (21 - 22) / (1) Geldfluss operative Gebarung (31 – 32)				-518,17	4 900,00	-5 418,17	7 975,00	7 900,00	75,00
SU 23	Summe Haushaltsrücklagen				0,00	0,00	0,00	0,00	0,00	0,00
SA00	Nettoergebnis nach Zuw./Entn. Haushaltsrücklagen (Saldo 0 +/- SU23)				-518,17	4 900,00	-5 418,17			
	Investive Gebarung									
SU 33	Summe Einzahlungen investive Gebarung							0,00	0,00	0,00
5/870000-050000	Photovoltaikanlagen		3412	1 40				39 974,67	39 900,00	74,67
SU 34	Summe Auszahlungen investive Gebarung							39 974,67	39 900,00	74,67
SA2	Saldo (2) Geldfluss aus der Investiven Gebarung (33 – 34)							-39 974,67	-39 900,00	-74,67
SA3	Saldo (3) Nettofinanzierungssaldo (Saldo 1 + Saldo 2)							-31 999,67	-32 000,00	0,33
	Finanzierungstätigkeit									
SU 35	Summe Einzahlungen aus der Finanzierungstätigkeit							0,00	0,00	0,00
SU 36	Summe Auszahlungen aus der Finanzierungstätigkeit							0,00	0,00	0,00
SA4	Saldo (4) Geldfluss aus der Finanzierungstätigkeit (35 – 36)							0,00	0,00	0,00
SA5	Saldo (5) Geldfluss aus der voranschlagswirksamen Gebarung (Saldo 3 + Saldo 4)							-31 999,67	-32 000,00	0,33

		MVAG			Ergebnisrechnung			Finanzierungsrechnung		
		EH	FH	VCQU	RA 2021	VA 2021	RA - VA	RA 2021	VA 2021	RA - VA
89	Wirtschaftliche Unternehmungen (Fortsetzung)									
894	Stadthallen, Kongresshäuser									
894000	Stadthallen, Kongresshäuser									
	Operative Gebarung									
2/894000+813000	Erträge aus der Auflösung von Investitionszuschüssen (Kapitaltransfers)		2127		930,00			930,00		
6/894000+829910	Sonstige Erträge	2116	3116	1 18	47 266,50	44 100,00	3 166,50	47 266,50	44 100,00	3 166,50
6/894000+829960	Sonstige Erträge	2116	3116	1 18	-4 659,12		-4 659,12	-4 659,12		-4 659,12
SU 21 / 31	Summe Erträge / Einzahlungen operative Gebarung				43 537,38	44 100,00	-562,62	42 607,38	44 100,00	-1 492,62
1/894000-729910	Sonstige Aufwendungen	2225	3225	24	47 266,50	44 100,00	3 166,50	47 266,50	44 100,00	3 166,50
1/894000-729960	Sonstige Aufwendungen	2225	3225	24	-4 659,12		-4 659,12	-4 659,12		-4 659,12
SU 22 / 32	Summe Aufwendungen / Auszahlungen operative Gebarung				42 607,38	44 100,00	-1 492,62	42 607,38	44 100,00	-1 492,62
SA 0 / SA 1	(0) Nettoergebnis (21 - 22) / (1) Geldfluss operative Gebarung (31 - 32)				930,00	0,00	930,00	0,00	0,00	0,00
SU 23	Summe Haushaltsrücklagen				0,00	0,00	0,00	0,00	0,00	0,00
SA00	Nettoergebnis nach Zuw./Entn. Haushaltsrücklagen (Saldo 0 +/- SU23)				930,00	0,00	930,00			
	Investive Gebarung									
SU 33	Summe Einzahlungen investive Gebarung							0,00	0,00	0,00
5/894000-010000	Errichtung Dorfhaus Reinpolz		3413	1 40				43 479,83	45 000,00	-1 520,17
SU 34	Summe Auszahlungen investive Gebarung							43 479,83	45 000,00	-1 520,17
SA2	Saldo (2) Geldfluss aus der Investiven Gebarung (33 - 34)							-43 479,83	-45 000,00	1 520,17
SA3	Saldo (3) Nettofinanzierungssaldo (Saldo 1 + Saldo 2)							-43 479,83	-45 000,00	1 520,17
	Finanzierungstätigkeit									
SU 35	Summe Einzahlungen aus der Finanzierungstätigkeit							0,00	0,00	0,00
SU 36	Summe Auszahlungen aus der Finanzierungstätigkeit							0,00	0,00	0,00
SA4	Saldo (4) Geldfluss aus der Finanzierungstätigkeit (35 - 36)							0,00	0,00	0,00
SA5	Saldo (5) Geldfluss aus der voranschlagswirksamen Gebarung (Saldo 3 + Saldo 4)							-43 479,83	-45 000,00	1 520,17

		MVAG	MVAG	VCQU	Ergebnisrechnung			Finanzierungsrechnung		
		EH	FH		RA 2021	VA 2021	RA - VA	RA 2021	VA 2021	RA - VA
9 Finanzwirtschaft										
90	Gesonderte Verwaltung									
900	Gesonderte Verwaltung									
900000	Gesonderte Verwaltung									
Operative Gebarung										
2/900000+816000	Landschaftsabgabe	2114	3114	13	182,79	100,00	82,79	182,79	100,00	82,79
SU 21 / 31	Summe Erträge / Einzahlungen operative Gebarung				182,79	100,00	82,79	182,79	100,00	82,79
1/900000-728000	Gemdat	2225	3225	24	18 835,44	20 000,00	-1 164,56	18 835,44	20 000,00	-1 164,56
SU 22 / 32	Summe Aufwendungen / Auszahlungen operative Gebarung				18 835,44	20 000,00	-1 164,56	18 835,44	20 000,00	-1 164,56
SA 0 / SA 1	(0) Nettoergebnis (21 - 22) / (1) Geldfluss operative Gebarung (31 - 32)				-18 652,65	-19 900,00	1 247,35	-18 652,65	-19 900,00	1 247,35
SU 23	Summe Haushaltsrücklagen				0,00	0,00	0,00	0,00	0,00	0,00
SA00	Nettoergebnis nach Zuw./Entn. Haushaltsrücklagen (Saldo 0 +/- SU23)				-18 652,65	-19 900,00	1 247,35			
Investive Gebarung										
SU 33	Summe Einzahlungen investive Gebarung							0,00	0,00	0,00
SU 34	Summe Auszahlungen investive Gebarung							0,00	0,00	0,00
SA2	Saldo (2) Geldfluss aus der Investiven Gebarung (33 - 34)							0,00	0,00	0,00
SA3	Saldo (3) Nettofinanzierungssaldo (Saldo 1 + Saldo 2)							-18 652,65	-19 900,00	1 247,35
Finanzierungstätigkeit										
SU 35	Summe Einzahlungen aus der Finanzierungstätigkeit							0,00	0,00	0,00
SU 36	Summe Auszahlungen aus der Finanzierungstätigkeit							0,00	0,00	0,00
SA4	Saldo (4) Geldfluss aus der Finanzierungstätigkeit (35 - 36)							0,00	0,00	0,00
SA5	Saldo (5) Geldfluss aus der voranschlagswirksamen Gebarung (Saldo 3 + Saldo 4)							-18 652,65	-19 900,00	1 247,35
91	Kapitalvermögen und Stiftungen ohne eigene Rechtspersönlichkeit									
910	Geldverkehr									
910000	Geldverkehr									
Operative Gebarung										
2/910000+816000	Euro-Rundungsdifferenzen	2114	3114	13	3,43	100,00	-96,57	3,43	100,00	-96,57
2/910000+823000	Zinsen der Giro- und Spargirokonten	2131	3131	14	1 497,88	3 000,00	-1 502,12	1 497,88	3 000,00	-1 502,12
SU 21 / 31	Summe Erträge / Einzahlungen operative Gebarung				1 501,31	3 100,00	-1 598,69	1 501,31	3 100,00	-1 598,69
1/910000-659000	Geldverkehrsspesen	2244	3244	24	2 792,96	2 500,00	292,96	2 792,96	2 500,00	292,96
1/910000-710000	Kapitalertragssteuer	2225	3225	24	374,48	100,00	274,48	374,48	100,00	274,48
SU 22 / 32	Summe Aufwendungen / Auszahlungen operative Gebarung				3 167,44	2 600,00	567,44	3 167,44	2 600,00	567,44
SA 0 / SA 1	(0) Nettoergebnis (21 - 22) / (1) Geldfluss operative Gebarung (31 - 32)				-1 666,13	500,00	-2 166,13	-1 666,13	500,00	-2 166,13
SU 23	Summe Haushaltsrücklagen				0,00	0,00	0,00	0,00	0,00	0,00

		MVAG			Ergebnisrechnung			Finanzierungsrechnung		
		EH	FH	VCQU	RA 2021	VA 2021	RA - VA	RA 2021	VA 2021	RA - VA
SA00	Nettoergebnis nach Zuw./Entn. Haushaltsrücklagen (Saldo 0 +/- SU23)				-1 666,13	500,00	-2 166,13			
Investive Gebarung										
SU 33	Summe Einzahlungen investive Gebarung							0,00	0,00	0,00
SU 34	Summe Auszahlungen investive Gebarung							0,00	0,00	0,00
SA2	Saldo (2) Geldfluss aus der Investiven Gebarung (33 – 34)							0,00	0,00	0,00
SA3	Saldo (3) Nettofinanzierungssaldo (Saldo 1 + Saldo 2)							-1 666,13	500,00	-2 166,13
Finanzierungstätigkeit										
SU 35	Summe Einzahlungen aus der Finanzierungstätigkeit							0,00	0,00	0,00
SU 36	Summe Auszahlungen aus der Finanzierungstätigkeit							0,00	0,00	0,00
SA4	Saldo (4) Geldfluss aus der Finanzierungstätigkeit (35 – 36)							0,00	0,00	0,00
SA5	Saldo (5) Geldfluss aus der voranschlagswirksamen Gebarung (Saldo 3 + Saldo 4)							-1 666,13	500,00	-2 166,13
916	Schadenersätze von Dritten (soweit nicht aufteilbar)									
916000	Schadenersätze von Dritten									
Operative Gebarung										
2/916000+829000	Schadenersätze	2116	3116	18		1 000,00	-1 000,00		1 000,00	-1 000,00
SU 21 / 31	Summe Erträge / Einzahlungen operative Gebarung				0,00	1 000,00	-1 000,00	0,00	1 000,00	-1 000,00
SU 22 / 32	Summe Aufwendungen / Auszahlungen operative Gebarung				0,00	0,00	0,00	0,00	0,00	0,00
SA 0 / SA 1	(0) Nettoergebnis (21 - 22) / (1) Geldfluss operative Gebarung (31 – 32)				0,00	1 000,00	-1 000,00	0,00	1 000,00	-1 000,00
SU 23	Summe Haushaltsrücklagen				0,00	0,00	0,00	0,00	0,00	0,00
SA00	Nettoergebnis nach Zuw./Entn. Haushaltsrücklagen (Saldo 0 +/- SU23)				0,00	1 000,00	-1 000,00			
Investive Gebarung										
SU 33	Summe Einzahlungen investive Gebarung							0,00	0,00	0,00
SU 34	Summe Auszahlungen investive Gebarung							0,00	0,00	0,00
SA2	Saldo (2) Geldfluss aus der Investiven Gebarung (33 – 34)							0,00	0,00	0,00
SA3	Saldo (3) Nettofinanzierungssaldo (Saldo 1 + Saldo 2)							0,00	1 000,00	-1 000,00
Finanzierungstätigkeit										
SU 35	Summe Einzahlungen aus der Finanzierungstätigkeit							0,00	0,00	0,00
SU 36	Summe Auszahlungen aus der Finanzierungstätigkeit							0,00	0,00	0,00
SA4	Saldo (4) Geldfluss aus der Finanzierungstätigkeit (35 – 36)							0,00	0,00	0,00
SA5	Saldo (5) Geldfluss aus der voranschlagswirksamen Gebarung (Saldo 3 + Saldo 4)							0,00	1 000,00	-1 000,00

		MVAG			Ergebnisrechnung			Finanzierungsrechnung		
		EH	FH	VCQU	RA 2021	VA 2021	RA - VA	RA 2021	VA 2021	RA - VA
92	Öffentliche Abgaben									
920	Ausschließliche Gemeindeabgaben									
920000	Ausschließliche Gemeindeabgaben									
Operative Gebarung										
2/920000+810000	Werbeabgabe (Unter Jahreswertgrenze)	2114	3114	13	167,70	100,00	67,70	167,70	100,00	67,70
2/920000+830000	Grundsteuer A	2111	3111	10	15 074,26	17 000,00	-1 925,74	15 083,18	17 000,00	-1 916,82
2/920000+831000	Grundsteuer B	2111	3111	10	121 890,68	125 000,00	-3 109,32	123 510,62	125 000,00	-1 489,38
2/920000+833100	Kommunalsteuer	2111	3111	10	104 979,05	110 000,00	-5 020,95	107 925,29	110 000,00	-2 074,71
2/920000+838000	Hundeabgabe	2111	3111	10	3 278,86	3 100,00	178,86	3 293,86	3 100,00	193,86
2/920000+841000	Gebrauchsabgabe	2111	3111	10	27 562,41	27 500,00	62,41	27 562,41	27 500,00	62,41
2/920000+849000	Mahnspesen	2111	3111	10	1 509,86	1 300,00	209,86	1 435,56	1 300,00	135,56
2/920000+850000	Aufschließungsbeiträge (Gem. Par.14)	2111	3111	10	297 425,15	280 000,00	17 425,15	297 425,15	280 000,00	17 425,15
2/920000+856000	Verwaltungsabgaben (Standesamtsgeb.)	2111	3111	10	8 522,82	6 500,00	2 022,82	8 022,91	6 500,00	1 522,91
2/920000+856100	Verwaltungsabgaben Friedhof	2111	3111	10	2 286,45	1 500,00	786,45	2 434,35	1 500,00	934,35
2/920000+857000	Kommissionsgebühren	2111	3111	10	543,14	100,00	443,14	543,14	100,00	443,14
SU 21 / 31	Summe Erträge / Einzahlungen operative Gebarung				583 240,38	572 100,00	11 140,38	587 404,17	572 100,00	15 304,17
1/920000-710000	Kosten der Abgabeneinhebung	2225	3225	24	2 160,80	2 100,00	60,80	2 160,80	2 100,00	60,80
SU 22 / 32	Summe Aufwendungen / Auszahlungen operative Gebarung				2 160,80	2 100,00	60,80	2 160,80	2 100,00	60,80
SA 0 / SA 1	(0) Nettoergebnis (21 - 22) / (1) Geldfluss operative Gebarung (31 - 32)				581 079,58	570 000,00	11 079,58	585 243,37	570 000,00	15 243,37
SU 23	Summe Haushaltsrücklagen				0,00	0,00	0,00	0,00	0,00	0,00
SA00	Nettoergebnis nach Zuw./Entn. Haushaltsrücklagen (Saldo 0 +/- SU23)				581 079,58	570 000,00	11 079,58			
Investive Gebarung										
SU 33	Summe Einzahlungen investive Gebarung							0,00	0,00	0,00
SU 34	Summe Auszahlungen investive Gebarung							0,00	0,00	0,00
SA2	Saldo (2) Geldfluss aus der Investiven Gebarung (33 - 34)							0,00	0,00	0,00
SA3	Saldo (3) Nettofinanzierungssaldo (Saldo 1 + Saldo 2)							585 243,37	570 000,00	15 243,37
Finanzierungstätigkeit										
SU 35	Summe Einzahlungen aus der Finanzierungstätigkeit							0,00	0,00	0,00
SU 36	Summe Auszahlungen aus der Finanzierungstätigkeit							0,00	0,00	0,00
SA4	Saldo (4) Geldfluss aus der Finanzierungstätigkeit (35 - 36)							0,00	0,00	0,00
SA5	Saldo (5) Geldfluss aus der voranschlagswirksamen Gebarung (Saldo 3 + Saldo 4)							585 243,37	570 000,00	15 243,37
921	Zwischen Ländern und Gemeinden geteilte Abgaben									
921000	Zwischen Ländern und Gemeinden geteilte Abgaben									
Operative Gebarung										
2/921000+834000	Fremdenverkehrsabgabe/Interessentenbeitrag	2111	3111	10	337,16	300,00	37,16	337,16	300,00	37,16

		MVAG MVAG VCQU			Ergebnisrechnung			Finanzierungsrechnung		
		EH	FH		RA 2021	VA 2021	RA - VA	RA 2021	VA 2021	RA - VA
2/921000+861000	Zuschlag Bundesautomaten u VTL-Abg.	2121	3121	15	737,68		737,68	737,68		737,68
SU 21 / 31	Summe Erträge / Einzahlungen operative Gebarung				1 074,84	300,00	774,84	1 074,84	300,00	774,84
SU 22 / 32	Summe Aufwendungen / Auszahlungen operative Gebarung				0,00	0,00	0,00	0,00	0,00	0,00
SA 0 / SA 1	(0) Nettoergebnis (21 - 22) / (1) Geldfluss operative Gebarung (31 - 32)				1 074,84	300,00	774,84	1 074,84	300,00	774,84
SU 23	Summe Haushaltsrücklagen				0,00	0,00	0,00	0,00	0,00	0,00
SA00	Nettoergebnis nach Zuw./Entn. Haushaltsrücklagen (Saldo 0 +/- SU23)				1 074,84	300,00	774,84			
Investive Gebarung										
SU 33	Summe Einzahlungen investive Gebarung							0,00	0,00	0,00
SU 34	Summe Auszahlungen investive Gebarung							0,00	0,00	0,00
SA2	Saldo (2) Geldfluss aus der Investiven Gebarung (33 - 34)							0,00	0,00	0,00
SA3	Saldo (3) Nettofinanzierungssaldo (Saldo 1 + Saldo 2)							1 074,84	300,00	774,84
Finanzierungstätigkeit										
SU 35	Summe Einzahlungen aus der Finanzierungstätigkeit							0,00	0,00	0,00
SU 36	Summe Auszahlungen aus der Finanzierungstätigkeit							0,00	0,00	0,00
SA4	Saldo (4) Geldfluss aus der Finanzierungstätigkeit (35 - 36)							0,00	0,00	0,00
SA5	Saldo (5) Geldfluss aus der voranschlagswirksamen Gebarung (Saldo 3 + Saldo 4)							1 074,84	300,00	774,84
925	Ertragsanteile an gemeinschaftlichen Bundesabgaben									
925000	Ertragsanteile an gemeinschaftlichen Bundesabgaben									
Operative Gebarung										
2/925000+859400	Ertragsanteile nach BVS u. KeSt	2112	3112	11	2 010 027,63	1 927 100,00	82 927,63	2 010 027,63	1 927 100,00	82 927,63
SU 21 / 31	Summe Erträge / Einzahlungen operative Gebarung				2 010 027,63	1 927 100,00	82 927,63	2 010 027,63	1 927 100,00	82 927,63
SU 22 / 32	Summe Aufwendungen / Auszahlungen operative Gebarung				0,00	0,00	0,00	0,00	0,00	0,00
SA 0 / SA 1	(0) Nettoergebnis (21 - 22) / (1) Geldfluss operative Gebarung (31 - 32)				2 010 027,63	1 927 100,00	82 927,63	2 010 027,63	1 927 100,00	82 927,63
SU 23	Summe Haushaltsrücklagen				0,00	0,00	0,00	0,00	0,00	0,00
SA00	Nettoergebnis nach Zuw./Entn. Haushaltsrücklagen (Saldo 0 +/- SU23)				2 010 027,63	1 927 100,00	82 927,63			
Investive Gebarung										
SU 33	Summe Einzahlungen investive Gebarung							0,00	0,00	0,00
SU 34	Summe Auszahlungen investive Gebarung							0,00	0,00	0,00
SA2	Saldo (2) Geldfluss aus der Investiven Gebarung (33 - 34)							0,00	0,00	0,00
SA3	Saldo (3) Nettofinanzierungssaldo (Saldo 1 + Saldo 2)							2 010 027,63	1 927 100,00	82 927,63
Finanzierungstätigkeit										
SU 35	Summe Einzahlungen aus der Finanzierungstätigkeit							0,00	0,00	0,00
SU 36	Summe Auszahlungen aus der Finanzierungstätigkeit							0,00	0,00	0,00
SA4	Saldo (4) Geldfluss aus der Finanzierungstätigkeit (35 - 36)							0,00	0,00	0,00
SA5	Saldo (5) Geldfluss aus der voranschlagswirksamen Gebarung (Saldo 3 + Saldo 4)							2 010 027,63	1 927 100,00	82 927,63

		MVAG	MVAG	VCQU	Ergebnisrechnung			Finanzierungsrechnung		
		EH	FH		RA 2021	VA 2021	RA - VA	RA 2021	VA 2021	RA - VA
94	Finanzzuweisungen und Zuschüsse									
940	Bedarfszuweisungen									
940000	Bedarfszuweisungen									
Operative Gebarung										
2/940000+861000	Bedarfszuweisungen (Strukturhilfe)	2121	3121	15	241 897,62	239 300,00	2 597,62	241 897,62	239 300,00	2 597,62
SU 21 / 31	Summe Erträge / Einzahlungen operative Gebarung				241 897,62	239 300,00	2 597,62	241 897,62	239 300,00	2 597,62
SU 22 / 32	Summe Aufwendungen / Auszahlungen operative Gebarung				0,00	0,00	0,00	0,00	0,00	0,00
SA 0 / SA 1	(0) Nettoergebnis (21 - 22) / (1) Geldfluss operative Gebarung (31 - 32)				241 897,62	239 300,00	2 597,62	241 897,62	239 300,00	2 597,62
SU 23	Summe Haushaltsrücklagen				0,00	0,00	0,00	0,00	0,00	0,00
SA00	Nettoergebnis nach Zuw./Entn. Haushaltsrücklagen (Saldo 0 +/- SU23)				241 897,62	239 300,00	2 597,62			
Investive Gebarung										
SU 33	Summe Einzahlungen investive Gebarung							0,00	0,00	0,00
SU 34	Summe Auszahlungen investive Gebarung							0,00	0,00	0,00
SA2	Saldo (2) Geldfluss aus der Investiven Gebarung (33 - 34)							0,00	0,00	0,00
SA3	Saldo (3) Nettofinanzierungssaldo (Saldo 1 + Saldo 2)							241 897,62	239 300,00	2 597,62
Finanzierungstätigkeit										
SU 35	Summe Einzahlungen aus der Finanzierungstätigkeit							0,00	0,00	0,00
SU 36	Summe Auszahlungen aus der Finanzierungstätigkeit							0,00	0,00	0,00
SA4	Saldo (4) Geldfluss aus der Finanzierungstätigkeit (35 - 36)							0,00	0,00	0,00
SA5	Saldo (5) Geldfluss aus der voranschlagswirksamen Gebarung (Saldo 3 + Saldo 4)							241 897,62	239 300,00	2 597,62
941	Sonstige Finanzzuweisungen nach dem FAG									
941000	Sonstige Finanzzuweisungen nach dem FAG									
Operative Gebarung										
2/941000+860000	Finanzzuw. des Bundes nach § 24 FAG	2121	3121	15	335 952,00	335 900,00	52,00	335 952,00	335 900,00	52,00
SU 21 / 31	Summe Erträge / Einzahlungen operative Gebarung				335 952,00	335 900,00	52,00	335 952,00	335 900,00	52,00
SU 22 / 32	Summe Aufwendungen / Auszahlungen operative Gebarung				0,00	0,00	0,00	0,00	0,00	0,00
SA 0 / SA 1	(0) Nettoergebnis (21 - 22) / (1) Geldfluss operative Gebarung (31 - 32)				335 952,00	335 900,00	52,00	335 952,00	335 900,00	52,00
SU 23	Summe Haushaltsrücklagen				0,00	0,00	0,00	0,00	0,00	0,00
SA00	Nettoergebnis nach Zuw./Entn. Haushaltsrücklagen (Saldo 0 +/- SU23)				335 952,00	335 900,00	52,00			
Investive Gebarung										
SU 33	Summe Einzahlungen investive Gebarung							0,00	0,00	0,00
SU 34	Summe Auszahlungen investive Gebarung							0,00	0,00	0,00
SA2	Saldo (2) Geldfluss aus der Investiven Gebarung (33 - 34)							0,00	0,00	0,00
SA3	Saldo (3) Nettofinanzierungssaldo (Saldo 1 + Saldo 2)							335 952,00	335 900,00	52,00

		MVAG	MVAG	VCQU	Ergebnisrechnung			Finanzierungsrechnung		
		EH	FH		RA 2021	VA 2021	RA - VA	RA 2021	VA 2021	RA - VA
Finanzierungstätigkeit										
SU 35	Summe Einzahlungen aus der Finanzierungstätigkeit							0,00	0,00	0,00
SU 36	Summe Auszahlungen aus der Finanzierungstätigkeit							0,00	0,00	0,00
SA4	Saldo (4) Geldfluss aus der Finanzierungstätigkeit (35 – 36)							0,00	0,00	0,00
SA5	Saldo (5) Geldfluss aus der voranschlagswirksamen Gebarung (Saldo 3 + Saldo 4)							335 952,00	335 900,00	52,00
944	Zuschüsse nach dem Katastrophenfondsgesetz									
944000	Zuschüsse nach dem Katastrophenfondsgesetz									
Operative Gebarung										
2/944000+860000	Transfers von Bund, Bundesfonds und Bundeskammern (Mittel aus dem Katastrophenfond)	2121	3121	15	2 128,22	35 000,00	-32 871,78	2 128,22	35 000,00	-32 871,78
SU 21 / 31	Summe Erträge / Einzahlungen operative Gebarung				2 128,22	35 000,00	-32 871,78	2 128,22	35 000,00	-32 871,78
SU 22 / 32	Summe Aufwendungen / Auszahlungen operative Gebarung				0,00	0,00	0,00	0,00	0,00	0,00
SA 0 / SA 1	(0) Nettoergebnis (21 - 22) / (1) Geldfluss operative Gebarung (31 – 32)				2 128,22	35 000,00	-32 871,78	2 128,22	35 000,00	-32 871,78
SU 23	Summe Haushaltsrücklagen				0,00	0,00	0,00	0,00	0,00	0,00
SA00	Nettoergebnis nach Zuw./Entn. Haushaltsrücklagen (Saldo 0 +/- SU23)				2 128,22	35 000,00	-32 871,78			
Investive Gebarung										
SU 33	Summe Einzahlungen investive Gebarung							0,00	0,00	0,00
SU 34	Summe Auszahlungen investive Gebarung							0,00	0,00	0,00
SA2	Saldo (2) Geldfluss aus der Investiven Gebarung (33 – 34)							0,00	0,00	0,00
SA3	Saldo (3) Nettofinanzierungssaldo (Saldo 1 + Saldo 2)							2 128,22	35 000,00	-32 871,78
Finanzierungstätigkeit										
SU 35	Summe Einzahlungen aus der Finanzierungstätigkeit							0,00	0,00	0,00
SU 36	Summe Auszahlungen aus der Finanzierungstätigkeit							0,00	0,00	0,00
SA4	Saldo (4) Geldfluss aus der Finanzierungstätigkeit (35 – 36)							0,00	0,00	0,00
SA5	Saldo (5) Geldfluss aus der voranschlagswirksamen Gebarung (Saldo 3 + Saldo 4)							2 128,22	35 000,00	-32 871,78
947	Sonstige Zuschüsse der Länder									
947000	Gemeindeförderung des Landes									
Operative Gebarung										
2/947000+861000	Transfers von Ländern, Landesfonds und Landeskammern	2121	3121	15	25 606,44	25 600,00	6,44	25 606,44	25 600,00	6,44
SU 21 / 31	Summe Erträge / Einzahlungen operative Gebarung				25 606,44	25 600,00	6,44	25 606,44	25 600,00	6,44
SU 22 / 32	Summe Aufwendungen / Auszahlungen operative Gebarung				0,00	0,00	0,00	0,00	0,00	0,00
SA 0 / SA 1	(0) Nettoergebnis (21 - 22) / (1) Geldfluss operative Gebarung (31 – 32)				25 606,44	25 600,00	6,44	25 606,44	25 600,00	6,44
SU 23	Summe Haushaltsrücklagen				0,00	0,00	0,00	0,00	0,00	0,00
SA00	Nettoergebnis nach Zuw./Entn. Haushaltsrücklagen (Saldo 0 +/- SU23)				25 606,44	25 600,00	6,44			

	MVAG EH	MVAG FH	VCQU	Ergebnisrechnung			Finanzierungsrechnung		
				RA 2021	VA 2021	RA - VA	RA 2021	VA 2021	RA - VA
Investive Gebarung									
SU 33		Summe Einzahlungen investive Gebarung					0,00	0,00	0,00
SU 34		Summe Auszahlungen investive Gebarung					0,00	0,00	0,00
SA2		Saldo (2) Geldfluss aus der Investiven Gebarung (33 – 34)					0,00	0,00	0,00
SA3		Saldo (3) Nettofinanzierungssaldo (Saldo 1 + Saldo 2)					25 606,44	25 600,00	6,44
Finanzierungstätigkeit									
SU 35		Summe Einzahlungen aus der Finanzierungstätigkeit					0,00	0,00	0,00
SU 36		Summe Auszahlungen aus der Finanzierungstätigkeit					0,00	0,00	0,00
SA4		Saldo (4) Geldfluss aus der Finanzierungstätigkeit (35 – 36)					0,00	0,00	0,00
SA5		Saldo (5) Geldfluss aus der voranschlagswirksamen Gebarung (Saldo 3 + Saldo 4)					25 606,44	25 600,00	6,44
95 Nicht aufteilbare Schulden									
953		Schadenersätze an Dritte (soweit nicht aufteilbar)							
953000		Schadenersätze an Dritte (Soweit nicht aufteilbar)							
Operative Gebarung									
SU 21 / 31		Summe Erträge / Einzahlungen operative Gebarung		0,00	0,00	0,00	0,00	0,00	0,00
1/953000-691000		Schadensfälle	2225 3225 24	1 840,95	1 900,00	-59,05	1 840,95	1 900,00	-59,05
SU 22 / 32		Summe Aufwendungen / Auszahlungen operative Gebarung		1 840,95	1 900,00	-59,05	1 840,95	1 900,00	-59,05
SA 0 / SA 1		(0) Nettoergebnis (21 - 22) / (1) Geldfluss operative Gebarung (31 – 32)		-1 840,95	-1 900,00	59,05	-1 840,95	-1 900,00	59,05
SU 23		Summe Haushaltsrücklagen		0,00	0,00	0,00	0,00	0,00	0,00
SA00		Nettoergebnis nach Zuw./Entn. Haushaltsrücklagen (Saldo 0 +/- SU23)		-1 840,95	-1 900,00	59,05			
Investive Gebarung									
SU 33		Summe Einzahlungen investive Gebarung					0,00	0,00	0,00
SU 34		Summe Auszahlungen investive Gebarung					0,00	0,00	0,00
SA2		Saldo (2) Geldfluss aus der Investiven Gebarung (33 – 34)					0,00	0,00	0,00
SA3		Saldo (3) Nettofinanzierungssaldo (Saldo 1 + Saldo 2)					-1 840,95	-1 900,00	59,05
Finanzierungstätigkeit									
SU 35		Summe Einzahlungen aus der Finanzierungstätigkeit					0,00	0,00	0,00
SU 36		Summe Auszahlungen aus der Finanzierungstätigkeit					0,00	0,00	0,00
SA4		Saldo (4) Geldfluss aus der Finanzierungstätigkeit (35 – 36)					0,00	0,00	0,00
SA5		Saldo (5) Geldfluss aus der voranschlagswirksamen Gebarung (Saldo 3 + Saldo 4)					-1 840,95	-1 900,00	59,05

		MVAG	MVAG	VCQU	Ergebnisrechnung			Finanzierungsrechnung		
		EH	FH		RA 2021	VA 2021	RA - VA	RA 2021	VA 2021	RA - VA
99	Jahresergebnis, Übergabe und Übernahme des Jahresergebnisses, Abwicklung der Vorjahre									
991	Rückersetzte, nicht absetzbare Einnahmen und Ausgaben (soweit nicht aufteilbar)									
991000	Rückersetzte, nicht absetzbare Ein- nahmen und Ausgaben									
Operative Gebarung										
2/991000+828000	Rückersätze von Ausgaben	2116	3116	18	9 385,61	8 000,00	1 385,61	9 385,61	8 000,00	1 385,61
SU 21 / 31	Summe Erträge / Einzahlungen operative Gebarung				9 385,61	8 000,00	1 385,61	9 385,61	8 000,00	1 385,61
SU 22 / 32	Summe Aufwendungen / Auszahlungen operative Gebarung				0,00	0,00	0,00	0,00	0,00	0,00
SA 0 / SA 1	(0) Nettoergebnis (21 - 22) / (1) Geldfluss operative Gebarung (31 – 32)				9 385,61	8 000,00	1 385,61	9 385,61	8 000,00	1 385,61
SU 23	Summe Haushaltsrücklagen				0,00	0,00	0,00	0,00	0,00	0,00
SA00	Nettoergebnis nach Zuw./Entn. Haushaltsrücklagen (Saldo 0 +/- SU23)				9 385,61	8 000,00	1 385,61			
Investive Gebarung										
SU 33	Summe Einzahlungen investive Gebarung							0,00	0,00	0,00
SU 34	Summe Auszahlungen investive Gebarung							0,00	0,00	0,00
SA2	Saldo (2) Geldfluss aus der Investiven Gebarung (33 – 34)							0,00	0,00	0,00
SA3	Saldo (3) Nettofinanzierungssaldo (Saldo 1 + Saldo 2)							9 385,61	8 000,00	1 385,61
Finanzierungstätigkeit										
SU 35	Summe Einzahlungen aus der Finanzierungstätigkeit							0,00	0,00	0,00
SU 36	Summe Auszahlungen aus der Finanzierungstätigkeit							0,00	0,00	0,00
SA4	Saldo (4) Geldfluss aus der Finanzierungstätigkeit (35 – 36)							0,00	0,00	0,00
SA5	Saldo (5) Geldfluss aus der voranschlagswirksamen Gebarung (Saldo 3 + Saldo 4)							9 385,61	8 000,00	1 385,61

Nachweis der Investitionstätigkeit

Vorhaben	Vorhabensbezeichnung		RA 2021	VA 2021	RA - VA	RA Vorjahre	RA Gesamt
Konto	Bezeichnung						
1164002	Feuerwehr Dietmanns (2015 bis 2099)						
	Auszahlungen - Investitionen - Mittelverwendung		0,00	0,00	0,00	7 442,40	7 442,40
	Anschaffungs- oder Herstellungskosten		0,00	0,00	0,00	7 442,40	7 442,40
	5/164002-614000	Sanierung FF Gebäude (ALTLAST 2019)				7 442,40	7 442,40
	Einzahlungen - Finanzierung - Mittelaufbringung		0,00	0,00	0,00	7 442,40	7 442,40
	Mittel aus Geldfluss aus der operativen Gebarung		0,00	0,00	0,00	7 442,40	7 442,40
	6/164002+829910	Sonstige Erträge	7 442,40		7 442,40		7 442,40
	6/164002+829960	Sonstige Erträge	-7 442,40		-7 442,40	7 442,40	
	Bedarfszuweisungen/KTZ		0,00	0,00	0,00	0,00	0,00
	Haushaltsrücklagen/Zahlungsmittelreserven		0,00	0,00	0,00	0,00	0,00
	Sonstige Kapitaltransfers und Subventionen		0,00	0,00	0,00	0,00	0,00
	Darlehen		0,00	0,00	0,00	0,00	0,00
	Finanzierungsleasing		0,00	0,00	0,00	0,00	0,00
	Veräußerung langfristiges Vermögen und sonstiges		0,00	0,00	0,00	0,00	0,00
Finanzierungsergebnis 1164002			0,00	0,00	0,00	0,00	0,00
	offene Verbindlichkeiten		0,00				
	offene Forderungen		0,00				

Vorhaben	Vorhabensbezeichnung		RA 2021	VA 2021	RA - VA	RA Vorjahre	RA Gesamt
Konto	Bezeichnung						
1164004	Feuerwehr Unterlembach (2016 bis 2099)						
	Auszahlungen - Investitionen - Mittelverwendung		35 081,89	30 000,00	5 081,89	0,00	35 081,89
	Anschaffungs- oder Herstellungskosten		35 081,89	30 000,00	5 081,89	0,00	35 081,89
5/163004-001000	Ankauf Grundstück Feuerwehr Unterlembach		35 081,89	30 000,00	5 081,89		35 081,89
	Einzahlungen - Finanzierung - Mittelaufbringung		35 081,89	30 000,00	5 081,89	0,00	35 081,89
	Mittel aus Geldfluss aus der operativen Gebarung		35 081,89	30 000,00	5 081,89	0,00	35 081,89
6/163004+829910	Sonstige Erträge		35 081,89	30 000,00	5 081,89		35 081,89
	Bedarfszuweisungen/KTZ		0,00	0,00	0,00	0,00	0,00
	Haushaltsrücklagen/Zahlungsmittelreserven		0,00	0,00	0,00	0,00	0,00
	Sonstige Kapitaltransfers und Subventionen		0,00	0,00	0,00	0,00	0,00
	Darlehen		0,00	0,00	0,00	0,00	0,00
	Finanzierungsleasing		0,00	0,00	0,00	0,00	0,00
	Veräußerung langfristiges Vermögen und sonstiges		0,00	0,00	0,00	0,00	0,00
Finanzierungsergebnis 1164004			0,00	0,00	0,00	0,00	0,00
	offene Verbindlichkeiten		0,00				
	offene Forderungen		0,00				

Vorhaben	Vorhabensbezeichnung		RA 2021	VA 2021	RA - VA	RA Vorjahre	RA Gesamt
Konto	Bezeichnung						
1211000	Volksschule (2008 bis 2099)						
	Auszahlungen - Investitionen - Mittelverwendung		23 380,83	24 000,00	-619,17	13 364,20	36 745,03
	Anschaffungs- oder Herstellungskosten		23 380,83	24 000,00	-619,17	13 364,20	36 745,03
5/211000-042000	Schulmöbel, Lehrmittel		23 380,83	24 000,00	-619,17	13 364,20	36 745,03
	Einzahlungen - Finanzierung - Mittelaufbringung		23 380,83	24 000,00	-619,17	13 364,20	36 745,03
	Mittel aus Geldfluss aus der operativen Gebarung		17 480,83	17 500,00	-19,17	8 264,20	25 745,03
6/211000+829910	Sonstige Erträge		17 480,83	17 500,00	-19,17	8 264,20	25 745,03
	Bedarfszuweisungen/KTZ		5 900,00	6 500,00	-600,00	5 100,00	11 000,00
6/211000+301000	Kapitaltransfers von Ländern, Landesfonds und Landeskammern		5 900,00	6 500,00	-600,00	5 100,00	11 000,00
	Haushaltsrücklagen/Zahlungsmittelreserven		0,00	0,00	0,00	0,00	0,00
	Sonstige Kapitaltransfers und Subventionen		0,00	0,00	0,00	0,00	0,00
	Darlehen		0,00	0,00	0,00	0,00	0,00
	Finanzierungsleasing		0,00	0,00	0,00	0,00	0,00
	Veräußerung langfristiges Vermögen und sonstiges		0,00	0,00	0,00	0,00	0,00
Finanzierungsergebnis 1211000			0,00	0,00	0,00	0,00	0,00
	offene Verbindlichkeiten		0,00				
	offene Forderungen		0,00				

Vorhaben	Vorhabensbezeichnung		RA 2021	VA 2021	RA - VA	RA Vorjahre	RA Gesamt
Konto	Bezeichnung						
1240002	Tagesbetreuungseinrichtung (2021 bis 2099)						
	Auszahlungen - Investitionen - Mittelverwendung		150 032,20	1 000 000,00	-849 967,80	0,00	150 032,20
	Anschaffungs- oder Herstellungskosten		150 032,20	1 000 000,00	-849 967,80	0,00	150 032,20
5/240002-010000	Neubau Tagesbetreuungseinrichtung		150 032,20	1 000 000,00	-849 967,80		150 032,20
	Einzahlungen - Finanzierung - Mittelaufbringung		193 833,83	1 000 000,00	-806 166,17	0,00	193 833,83
	Mittel aus Geldfluss aus der operativen Gebarung		0,00	0,00	0,00	0,00	0,00
	Bedarfszuweisungen/KTZ		0,00	150 000,00	-150 000,00	0,00	0,00
6/240002+301000	Kapitaltransfers von Ländern, Landesfonds und Landeskammern			150 000,00	-150 000,00		
	Haushaltsrücklagen/Zahlungsmittelreserven		0,00	0,00	0,00	0,00	0,00
	Sonstige Kapitaltransfers und Subventionen		193 833,83	200 000,00	-6 166,17	0,00	193 833,83
6/240002+300000	KIP Förderung 2020		193 833,83	200 000,00	-6 166,17		193 833,83
	Darlehen		0,00	650 000,00	-650 000,00	0,00	0,00
7/10801	Neubau Tagesbetreuungseinrichtung			650 000,00	-650 000,00		
	Finanzierungsleasing		0,00	0,00	0,00	0,00	0,00
	Veräußerung langfristiges Vermögen und sonstiges		0,00	0,00	0,00	0,00	0,00
Finanzierungsergebnis 1240002			43 801,63	0,00	43 801,63	0,00	43 801,63
	offene Verbindlichkeiten		0,00				
	offene Forderungen		0,00				

Vorhaben	Vorhabensbezeichnung		RA 2021	VA 2021	RA - VA	RA Vorjahre	RA Gesamt
Konto	Bezeichnung						
1390000	Kapellen (2002 bis 2099)						
	Auszahlungen - Investitionen - Mittelverwendung		0,00	0,00	0,00	3 954,53	3 954,53
	Anschaffungs- oder Herstellungskosten		0,00	0,00	0,00	3 954,53	3 954,53
	5/390000-010000	Elektroheizung Kapelle Unterlembach				3 954,53	3 954,53
	Einzahlungen - Finanzierung - Mittelaufbringung		0,00	0,00	0,00	3 954,53	3 954,53
	Mittel aus Geldfluss aus der operativen Gebarung		0,00	0,00	0,00	3 954,53	3 954,53
	6/390000+829910	Sonstige Erträge	3 954,53		3 954,53		3 954,53
	6/390000+829960	Sonstige Erträge	-3 954,53		-3 954,53	3 954,53	
	Bedarfszuweisungen/KTZ		0,00	0,00	0,00	0,00	0,00
	Haushaltsrücklagen/Zahlungsmittelreserven		0,00	0,00	0,00	0,00	0,00
	Sonstige Kapitaltransfers und Subventionen		0,00	0,00	0,00	0,00	0,00
	Darlehen		0,00	0,00	0,00	0,00	0,00
	Finanzierungsleasing		0,00	0,00	0,00	0,00	0,00
	Veräußerung langfristiges Vermögen und sonstiges		0,00	0,00	0,00	0,00	0,00
Finanzierungsergebnis 1390000			0,00	0,00	0,00	0,00	0,00
	offene Verbindlichkeiten		0,00				
	offene Forderungen		0,00				

Vorhaben	Vorhabensbezeichnung		RA 2021	VA 2021	RA - VA	RA Vorjahre	RA Gesamt
Konto	Bezeichnung						
1522000	Errichtung Stromtankstelle (2019 bis 2099)						
	Auszahlungen - Investitionen - Mittelverwendung		0,00	0,00	0,00	4 764,30	4 764,30
	Anschaffungs- oder Herstellungskosten		0,00	0,00	0,00	4 764,30	4 764,30
	5/522000-050000	Errichtung Stromtankstelle				4 764,30	4 764,30
	Einzahlungen - Finanzierung - Mittelaufbringung		0,00	0,00	0,00	4 764,30	4 764,30
	Mittel aus Geldfluss aus der operativen Gebarung		0,00	0,00	0,00	4 764,30	4 764,30
	6/522000+829910	Sonstige Erträge	4 764,30		4 764,30		4 764,30
	6/522000+829960	Sonstige Erträge	-4 764,30		-4 764,30	4 764,30	
	Bedarfszuweisungen/KTZ		0,00	0,00	0,00	0,00	0,00
	Haushaltsrücklagen/Zahlungsmittelreserven		0,00	0,00	0,00	0,00	0,00
	Sonstige Kapitaltransfers und Subventionen		0,00	0,00	0,00	0,00	0,00
	Darlehen		0,00	0,00	0,00	0,00	0,00
	Finanzierungsleasing		0,00	0,00	0,00	0,00	0,00
	Veräußerung langfristiges Vermögen und sonstiges		0,00	0,00	0,00	0,00	0,00
Finanzierungsergebnis 1522000			0,00	0,00	0,00	0,00	0,00
	offene Verbindlichkeiten		0,00				
	offene Forderungen		0,00				

Vorhaben	Vorhabensbezeichnung		RA 2021	VA 2021	RA - VA	RA Vorjahre	RA Gesamt
Konto	Bezeichnung						
1612000	Straßen- und Wegebau (2002 bis 2099)						
	Auszahlungen - Investitionen - Mittelverwendung		0,00	100 000,00	-100 000,00	200 915,60	200 915,60
	Anschaffungs- oder Herstellungskosten		0,00	100 000,00	-100 000,00	200 915,60	200 915,60
	5/612000-002000	Straßenbauarbeiten Hörmanns (Hintausweg)				27 338,89	27 338,89
	5/612000-002001	Straßenbauarbeiten Flurgasse				53 385,16	53 385,16
	5/612000-002005	Straßenbauten Siedlungsgebiet Spanbichl		100 000,00	-100 000,00		
	5/612000-050100	Mitverlegung Stromleitungen/Straßenbeleuchtung Reinpolz				49 547,71	49 547,71
	5/612000-050200	Lichtanlage Bahnschranken				70 643,84	70 643,84
	Einzahlungen - Finanzierung - Mittelaufbringung		40 452,29	110 000,00	-69 547,71	190 915,60	231 367,89
	Mittel aus Geldfluss aus der operativen Gebarung		-49 547,71	20 000,00	-69 547,71	88 529,30	38 981,59
	6/612000+829910	Sonstige Erträge		20 000,00	-20 000,00	38 981,59	38 981,59
	6/612000+829960	Sonstige Erträge	-49 547,71		-49 547,71	49 547,71	
	Bedarfszuweisungen/KTZ		90 000,00	90 000,00	0,00	102 386,30	192 386,30
	6/612000+301000	Mittel Gemeindewegdotation	10 000,00	10 000,00			10 000,00
	6/612000+301100	Förderung Rotlichtanlage				42 386,30	42 386,30
	6/612000+871000	Beihilfen a Bedarfszuweisungen III	80 000,00	80 000,00		60 000,00	140 000,00
	Haushaltsrücklagen/Zahlungsmittelreserven		0,00	0,00	0,00	0,00	0,00
	Sonstige Kapitaltransfers und Subventionen		0,00	0,00	0,00	0,00	0,00
	Darlehen		0,00	0,00	0,00	0,00	0,00
	Finanzierungsleasing		0,00	0,00	0,00	0,00	0,00
	Veräußerung langfristiges Vermögen und sonstiges		0,00	0,00	0,00	0,00	0,00
Finanzierungsergebnis 1612000			40 452,29	10 000,00	30 452,29	-10 000,00	30 452,29
	offene Verbindlichkeiten		0,00				
	offene Forderungen		0,00				

Vorhaben	Vorhabensbezeichnung		RA 2021	VA 2021	RA - VA	RA Vorjahre	RA Gesamt
Konto	Bezeichnung						
1612002	Straßenlaternen (2013 bis 2099)						
	Auszahlungen - Investitionen - Mittelverwendung		118 777,50	130 700,00	-11 922,50	72 882,79	191 660,29
	Anschaffungs- oder Herstellungskosten		118 777,50	130 700,00	-11 922,50	72 882,79	191 660,29
	5/612002-005000 Ankauf Straßenbeleuchtung		118 777,50	130 700,00	-11 922,50	72 882,79	191 660,29
	Einzahlungen - Finanzierung - Mittelaufbringung		104 525,50	130 700,00	-26 174,50	72 882,79	177 408,29
	Mittel aus Geldfluss aus der operativen Gebarung		76 854,50	67 900,00	8 954,50	26 953,40	103 807,90
	6/612002+829910 Sonstige Erträge		76 854,50	67 900,00	8 954,50	26 953,40	103 807,90
	Bedarfszuweisungen/KTZ		25 536,00	48 300,00	-22 764,00	9 442,00	34 978,00
	6/612002+871000 Förderung Straßenlaternen ESPG		25 536,00	48 300,00	-22 764,00	9 442,00	34 978,00
	Haushaltsrücklagen/Zahlungsmittelreserven		0,00	0,00	0,00	0,00	0,00
	Sonstige Kapitaltransfers und Subventionen		2 135,00	14 500,00	-12 365,00	36 487,39	38 622,39
	6/612002+300000 KPC Förderung		2 135,00	14 500,00	-12 365,00	36 487,39	38 622,39
	Darlehen		0,00	0,00	0,00	0,00	0,00
	Finanzierungsleasing		0,00	0,00	0,00	0,00	0,00
	Veräußerung langfristiges Vermögen und sonstiges		0,00	0,00	0,00	0,00	0,00
Finanzierungsergebnis 1612002			-14 252,00	0,00	-14 252,00	0,00	-14 252,00
	offene Verbindlichkeiten		0,00				
	offene Forderungen		0,00				

Vorhaben	Vorhabensbezeichnung		RA 2021	VA 2021	RA - VA	RA Vorjahre	RA Gesamt
Konto	Bezeichnung						
1710000	Wegebau (2002 bis 2099)						
	Auszahlungen - Investitionen - Mittelverwendung		16 567,70	25 000,00	-8 432,30	13 343,70	29 911,40
	Anschaffungs- oder Herstellungskosten		16 567,70	25 000,00	-8 432,30	13 343,70	29 911,40
	5/710000-002000	Güterwege Erhaltung	16 567,70	25 000,00	-8 432,30	13 343,70	29 911,40
	Einzahlungen - Finanzierung - Mittelaufbringung		15 000,00	22 100,00	-7 100,00	16 200,00	31 200,00
	Mittel aus Geldfluss aus der operativen Gebarung		0,00	7 100,00	-7 100,00	0,00	0,00
	6/710000+829910	Sonstige Erträge		7 100,00	-7 100,00		
	Bedarfszuweisungen/KTZ		15 000,00	15 000,00	0,00	16 200,00	31 200,00
	6/710000+301000	Kapitaltransfers von Ländern, Landesfonds und Landeskammern	7 500,00	7 500,00		8 100,00	15 600,00
	6/710000+871000	Bedarfszuweisungen Land	7 500,00	7 500,00		8 100,00	15 600,00
	Haushaltsrücklagen/Zahlungsmittelreserven		0,00	0,00	0,00	0,00	0,00
	Sonstige Kapitaltransfers und Subventionen		0,00	0,00	0,00	0,00	0,00
	Darlehen		0,00	0,00	0,00	0,00	0,00
	Finanzierungsleasing		0,00	0,00	0,00	0,00	0,00
	Veräußerung langfristiges Vermögen und sonstiges		0,00	0,00	0,00	0,00	0,00
Finanzierungsergebnis 1710000			-1 567,70	-2 900,00	1 332,30	2 856,30	1 288,60
	offene Verbindlichkeiten		0,00				
	offene Forderungen		0,00				

Vorhaben	Vorhabensbezeichnung		RA 2021	VA 2021	RA - VA	RA Vorjahre	RA Gesamt
Konto	Bezeichnung						
1820000	Bauhof (2002 bis 2099)						
	Auszahlungen - Investitionen - Mittelverwendung		23 216,67	23 200,00	16,67	0,00	23 216,67
	Anschaffungs- oder Herstellungskosten		23 216,67	23 200,00	16,67	0,00	23 216,67
	5/820000-040000 Ankauf E-Auto		23 216,67	23 200,00	16,67		23 216,67
	Einzahlungen - Finanzierung - Mittelaufbringung		23 216,67	23 200,00	16,67	0,00	23 216,67
	Mittel aus Geldfluss aus der operativen Gebarung		17 716,67	17 700,00	16,67	0,00	17 716,67
	6/820000+829910 Sonstige Erträge		17 716,67	17 700,00	16,67		17 716,67
	Bedarfszuweisungen/KTZ		0,00	0,00	0,00	0,00	0,00
	Haushaltsrücklagen/Zahlungsmittelreserven		0,00	0,00	0,00	0,00	0,00
	Sonstige Kapitaltransfers und Subventionen		5 500,00	5 500,00	0,00	0,00	5 500,00
	6/820000+860000 Transfers von Bund, Bundesfonds und Bundeskammern		5 500,00	5 500,00			5 500,00
	Darlehen		0,00	0,00	0,00	0,00	0,00
	Finanzierungsleasing		0,00	0,00	0,00	0,00	0,00
	Veräußerung langfristiges Vermögen und sonstiges		0,00	0,00	0,00	0,00	0,00
Finanzierungsergebnis 1820000			0,00	0,00	0,00	0,00	0,00
	offene Verbindlichkeiten		0,00				
	offene Forderungen		0,00				

Vorhaben	Vorhabensbezeichnung		RA 2021	VA 2021	RA - VA	RA Vorjahre	RA Gesamt
Konto	Bezeichnung						
1840000	Erweiterung Siedlungsgebiete (2004 bis 2099)						
	Auszahlungen - Investitionen - Mittelverwendung		76 939,34	76 900,00	39,34	243 060,66	320 000,00
	Anschaffungs- oder Herstellungskosten		76 939,34	76 900,00	39,34	243 060,66	320 000,00
	5/840000-001000	Ankauf von Grundstücken	29 716,66	30 000,00	-283,34	243 060,66	272 777,32
	5/840000-729910	Sonstige Aufwendungen	47 222,68	46 900,00	322,68		47 222,68
	Einzahlungen - Finanzierung - Mittelaufbringung		0,00	0,00	0,00	320 000,00	320 000,00
	Mittel aus Geldfluss aus der operativen Gebarung		0,00	0,00	0,00	320 000,00	320 000,00
	6/840000+829960	Sonstige Erträge - Übernahme 2019				320 000,00	320 000,00
	Bedarfszuweisungen/KTZ		0,00	0,00	0,00	0,00	0,00
	Haushaltsrücklagen/Zahlungsmittelreserven		0,00	0,00	0,00	0,00	0,00
	Sonstige Kapitaltransfers und Subventionen		0,00	0,00	0,00	0,00	0,00
	Darlehen		0,00	0,00	0,00	0,00	0,00
	Finanzierungsleasing		0,00	0,00	0,00	0,00	0,00
	Veräußerung langfristiges Vermögen und sonstiges		0,00	0,00	0,00	0,00	0,00
Finanzierungsergebnis 1840000			-76 939,34	-76 900,00	-39,34	76 939,34	0,00
	offene Verbindlichkeiten		0,00				
	offene Forderungen		0,00				

Vorhaben	Vorhabensbezeichnung		RA 2021	VA 2021	RA - VA	RA Vorjahre	RA Gesamt
Konto	Bezeichnung						
1840001	Erweiterung Betriebsgebiete (2021 bis 2099)						
	Auszahlungen - Investitionen - Mittelverwendung		396 076,44	400 000,00	-3 923,56	0,00	396 076,44
	Anschaffungs- oder Herstellungskosten		396 076,44	400 000,00	-3 923,56	0,00	396 076,44
5/840001-001001	Ankauf Grundstücke Eichberg		396 076,44	400 000,00	-3 923,56		396 076,44
	Einzahlungen - Finanzierung - Mittelaufbringung		396 076,44	400 000,00	-3 923,56	0,00	396 076,44
	Mittel aus Geldfluss aus der operativen Gebarung		396 076,44	400 000,00	-3 923,56	0,00	396 076,44
6/840001+829910	Sonstige Erträge		396 076,44	400 000,00	-3 923,56		396 076,44
	Bedarfszuweisungen/KTZ		0,00	0,00	0,00	0,00	0,00
	Haushaltsrücklagen/Zahlungsmittelreserven		0,00	0,00	0,00	0,00	0,00
	Sonstige Kapitaltransfers und Subventionen		0,00	0,00	0,00	0,00	0,00
	Darlehen		0,00	0,00	0,00	0,00	0,00
	Finanzierungsleasing		0,00	0,00	0,00	0,00	0,00
	Veräußerung langfristiges Vermögen und sonstiges		0,00	0,00	0,00	0,00	0,00
Finanzierungsergebnis 1840001			0,00	0,00	0,00	0,00	0,00
	offene Verbindlichkeiten		0,00				
	offene Forderungen		0,00				

Vorhaben	Vorhabensbezeichnung		RA 2021	VA 2021	RA - VA	RA Vorjahre	RA Gesamt
Konto	Bezeichnung						
1851005	Kanal Reinpolz (2018 bis 2099)						
	Auszahlungen - Investitionen - Mittelverwendung		20 050,97	20 000,00	50,97	20 996,40	41 047,37
	Anschaffungs- oder Herstellungskosten		20 050,97	20 000,00	50,97	20 996,40	41 047,37
	5/851005-004000	Errichtung Kanal Reinpolz	20 050,97	20 000,00	50,97	20 996,40	41 047,37
	Einzahlungen - Finanzierung - Mittelaufbringung		20 050,97	0,00	20 050,97	20 996,40	41 047,37
	Mittel aus Geldfluss aus der operativen Gebarung		20 050,97	0,00	20 050,97	20 996,40	41 047,37
	6/851005+829910	Sonstige Erträge	20 050,97		20 050,97	20 996,40	41 047,37
	Bedarfszuweisungen/KTZ		0,00	0,00	0,00	0,00	0,00
	Haushaltsrücklagen/Zahlungsmittelreserven		0,00	0,00	0,00	0,00	0,00
	Sonstige Kapitaltransfers und Subventionen		0,00	0,00	0,00	0,00	0,00
	Darlehen		0,00	0,00	0,00	0,00	0,00
	Finanzierungsleasing		0,00	0,00	0,00	0,00	0,00
	Veräußerung langfristiges Vermögen und sonstiges		0,00	0,00	0,00	0,00	0,00
Finanzierungsergebnis 1851005			0,00	-20 000,00	20 000,00	0,00	0,00
	offene Verbindlichkeiten		0,00				
	offene Forderungen		0,00				

Vorhaben	Vorhabensbezeichnung		RA 2021	VA 2021	RA - VA	RA Vorjahre	RA Gesamt
Konto	Bezeichnung						
1851007	Kanal Aufschließungsgeb. Spanbichl (2020 bis 2025)						
	Auszahlungen - Investitionen - Mittelverwendung		73 580,38	70 000,00	3 580,38	19 900,00	93 480,38
	Anschaffungs- oder Herstellungskosten		73 580,38	70 000,00	3 580,38	19 900,00	93 480,38
	5/851007-004000 Abwasserbauten und -anlagen Spanbichl		73 580,38	70 000,00	3 580,38	19 900,00	93 480,38
	Einzahlungen - Finanzierung - Mittelaufbringung		93 480,38	0,00	93 480,38	0,00	93 480,38
	Mittel aus Geldfluss aus der operativen Gebarung		93 480,38	0,00	93 480,38	0,00	93 480,38
	6/851007+829910 Sonstige Erträge		93 480,38		93 480,38		93 480,38
	Bedarfszuweisungen/KTZ		0,00	0,00	0,00	0,00	0,00
	Haushaltsrücklagen/Zahlungsmittelreserven		0,00	0,00	0,00	0,00	0,00
	Sonstige Kapitaltransfers und Subventionen		0,00	0,00	0,00	0,00	0,00
	Darlehen		0,00	0,00	0,00	0,00	0,00
	Finanzierungsleasing		0,00	0,00	0,00	0,00	0,00
	Veräußerung langfristiges Vermögen und sonstiges		0,00	0,00	0,00	0,00	0,00
Finanzierungsergebnis 1851007			19 900,00	-70 000,00	89 900,00	-19 900,00	0,00
	offene Verbindlichkeiten		0,00				
	offene Forderungen		0,00				

Vorhaben	Vorhabensbezeichnung		RA 2021	VA 2021	RA - VA	RA Vorjahre	RA Gesamt
Konto	Bezeichnung						
1870000	Errichtung Photovoltaikanlagen auf Gemeindegebäude (2018 bis 2099)						
	Auszahlungen - Investitionen - Mittelverwendung		39 974,67	39 900,00	74,67	127 580,52	167 555,19
	Anschaffungs- oder Herstellungskosten		39 974,67	39 900,00	74,67	127 580,52	167 555,19
5/870000-050000	Photovoltaikanlagen		39 974,67	39 900,00	74,67	127 580,52	167 555,19
	Einzahlungen - Finanzierung - Mittelaufbringung		39 974,67	39 900,00	74,67	127 580,52	167 555,19
	Mittel aus Geldfluss aus der operativen Gebarung		31 999,67	32 000,00	-0,33	61 370,03	93 369,70
6/870000+829910	Sonstige Erträge		33 439,67	32 000,00	1 439,67	59 930,03	93 369,70
6/870000+829960	Sonstige Erträge		-1 440,00		-1 440,00	1 440,00	
	Bedarfszuweisungen/KTZ		0,00	0,00	0,00	14 934,00	14 934,00
6/870000+871000	Kapitaltransfers aus Gemeinde-Bedarfszuweisungsmittel (ESPG)					14 934,00	14 934,00
	Haushaltsrücklagen/Zahlungsmittelreserven		0,00	0,00	0,00	41 800,24	41 800,24
6/870000+894001	Entnahmen von zweckgebundenen Haushaltsrücklagen					41 800,24	41 800,24
	Sonstige Kapitaltransfers und Subventionen		7 975,00	7 900,00	75,00	9 476,25	17 451,25
6/870000+864000	Transfers von Unternehmen (ohne Finanzunternehmen) und andere		7 975,00	7 900,00	75,00	9 476,25	17 451,25
	Darlehen		0,00	0,00	0,00	0,00	0,00
	Finanzierungsleasing		0,00	0,00	0,00	0,00	0,00
	Veräußerung langfristiges Vermögen und sonstiges		0,00	0,00	0,00	0,00	0,00
Finanzierungsergebnis 1870000			0,00	0,00	0,00	0,00	0,00
	offene Verbindlichkeiten		0,00				
	offene Forderungen		0,00				

Vorhaben	Vorhabensbezeichnung		RA 2021	VA 2021	RA - VA	RA Vorjahre	RA Gesamt
Konto	Bezeichnung						
1894000	Dorfhaus Reinpolz (2017 bis 2099)						
	Auszahlungen - Investitionen - Mittelverwendung		43 479,83	45 000,00	-1 520,17	63 401,21	106 881,04
	Anschaffungs- oder Herstellungskosten		43 479,83	45 000,00	-1 520,17	63 401,21	106 881,04
	5/894000-010000 Errichtung Dorfhaus Reinpolz		43 479,83	45 000,00	-1 520,17	63 401,21	106 881,04
	Einzahlungen - Finanzierung - Mittelaufbringung		42 607,38	44 100,00	-1 492,62	64 273,66	106 881,04
	Mittel aus Geldfluss aus der operativen Gebarung		42 607,38	44 100,00	-1 492,62	14 273,66	56 881,04
	6/894000+829910 Sonstige Erträge		47 266,50	44 100,00	3 166,50	9 614,54	56 881,04
	6/894000+829960 Sonstige Erträge		-4 659,12		-4 659,12	4 659,12	
	Bedarfszuweisungen/KTZ		0,00	0,00	0,00	50 000,00	50 000,00
	6/894000+871000 Kapitaltransfers aus Gemeinde-Bedarfszuweisungsmittel					50 000,00	50 000,00
	Haushaltsrücklagen/Zahlungsmittelreserven		0,00	0,00	0,00	0,00	0,00
	Sonstige Kapitaltransfers und Subventionen		0,00	0,00	0,00	0,00	0,00
	Darlehen		0,00	0,00	0,00	0,00	0,00
	Finanzierungsleasing		0,00	0,00	0,00	0,00	0,00
	Veräußerung langfristiges Vermögen und sonstiges		0,00	0,00	0,00	0,00	0,00
Finanzierungsergebnis 1894000			-872,45	-900,00	27,55	872,45	0,00
	offene Verbindlichkeiten		0,00				
	offene Forderungen		0,00				

Vorhaben	Vorhabensbezeichnung		RA 2021	VA 2021	RA - VA	RA Vorjahre	RA Gesamt
Konto	Bezeichnung						
2000000	Sonstige Anschaffungen (2020 bis 2099)						
	Auszahlungen - Investitionen - Mittelverwendung		90 113,26	180 600,00	-90 486,74	114 436,15	204 549,41
	Anschaffungs- oder Herstellungskosten		90 113,26	180 600,00	-90 486,74	114 436,15	204 549,41
1/010000-042000	Amtsausstattung		8 221,82	9 700,00	-1 478,18	1 273,75	9 495,57
1/031000-070000	Flächenwidmungsplan		38 691,36	30 000,00	8 691,36	35 609,34	74 300,70
1/211000-042000	Schulmöbel, Lehrmittel			2 500,00	-2 500,00		
1/240000-042000	Betriebsausstattung			5 000,00	-5 000,00		
1/272000-010000	Gebäude und Bauten					4 115,82	4 115,82
1/273000-042000	Amts-, Betriebs- und Geschäftsausstattung		8 315,62	8 500,00	-184,38		8 315,62
1/363000-006000	Sonstige Grundstückseinrichtungen			11 000,00	-11 000,00		
1/512000-042000	Ankauf Defibrilator		2 165,28	1 500,00	665,28		2 165,28
1/612000-005000	Ankauf Geschwindigkeitsmessgerät		4 170,10	3 000,00	1 170,10		4 170,10
1/640000-050000	Ankauf von Verkehrszeichen und Spiegeln					1 884,53	1 884,53
1/815000-006000	Ankauf von Spielgeräten		10 975,85	19 400,00	-8 424,15		10 975,85
1/815000-042000	Ankauf von Spielgeräten (INAKTIV)					5 905,18	5 905,18
1/816000-005000	Ankauf Straßenbeleuchtung					1 456,16	1 456,16
1/820000-020000	Ankauf von Maschinen		1 821,00	1 800,00	21,00	6 473,58	8 294,58
1/840000-001000	Ankauf von Grundstücken		15 752,23	13 200,00	2 552,23	1 712,14	17 464,37
1/850000-020000	Maschinen und maschinelle Anlagen					9 772,00	9 772,00
1/851000-004000	Erweiterung Kanal					37 173,92	37 173,92
1/851000-042000	Amts-, Betriebs- und Geschäftsausstattung			75 000,00	-75 000,00	2 351,40	2 351,40
1/853000-010000	Um- Zu- u. Aufbauten v. Gebäuden					6 708,33	6 708,33
	Einzahlungen - Finanzierung - Mittelaufbringung		0,00	0,00	0,00	0,00	0,00
	Mittel aus Geldfluss aus der operativen Gebarung		0,00	0,00	0,00	0,00	0,00
	Bedarfszuweisungen/KTZ		0,00	0,00	0,00	0,00	0,00
	Haushaltsrücklagen/Zahlungsmittelreserven		0,00	0,00	0,00	0,00	0,00
	Sonstige Kapitaltransfers und Subventionen		0,00	0,00	0,00	0,00	0,00
	Darlehen		0,00	0,00	0,00	0,00	0,00
	Finanzierungsleasing		0,00	0,00	0,00	0,00	0,00
	Veräußerung langfristiges Vermögen und sonstiges		0,00	0,00	0,00	0,00	0,00
	Finanzierungsergebnis 2000000		-90 113,26	-180 600,00	90 486,74	-114 436,15	-204 549,41
	offene Verbindlichkeiten		0,00				
	offene Forderungen		0,00				

Salden Finanzierungsergebnisse		RA 2021	VA 2021	RA - VA	RA Vorjahre	RA Gesamt
1164002	Feuerwehr Dietmanns (2015 bis 2099)					
	Auszahlungen - Investitionen - Mittelverwendung	0,00	0,00	0,00	7 442,40	7 442,40
	Einzahlungen - Finanzierung - Mittelherkunft	0,00	0,00	0,00	7 442,40	7 442,40
		0,00	0,00	0,00	0,00	0,00
	offene Verbindlichkeiten	0,00				
	offene Forderungen	0,00				
1164004	Feuerwehr Unterlembach (2016 bis 2099)					
	Auszahlungen - Investitionen - Mittelverwendung	35 081,89	30 000,00	5 081,89	0,00	35 081,89
	Einzahlungen - Finanzierung - Mittelherkunft	35 081,89	30 000,00	5 081,89	0,00	35 081,89
		0,00	0,00	0,00	0,00	0,00
	offene Verbindlichkeiten	0,00				
	offene Forderungen	0,00				
1211000	Volksschule (2008 bis 2099)					
	Auszahlungen - Investitionen - Mittelverwendung	23 380,83	24 000,00	-619,17	13 364,20	36 745,03
	Einzahlungen - Finanzierung - Mittelherkunft	23 380,83	24 000,00	-619,17	13 364,20	36 745,03
		0,00	0,00	0,00	0,00	0,00
	offene Verbindlichkeiten	0,00				
	offene Forderungen	0,00				
1240002	Tagesbetreuungseinrichtung (2021 bis 2099)					
	Auszahlungen - Investitionen - Mittelverwendung	150 032,20	1 000 000,00	-849 967,80	0,00	150 032,20
	Einzahlungen - Finanzierung - Mittelherkunft	193 833,83	1 000 000,00	-806 166,17	0,00	193 833,83
		43 801,63	0,00	43 801,63	0,00	43 801,63
	offene Verbindlichkeiten	0,00				
	offene Forderungen	0,00				
1390000	Kapellen (2002 bis 2099)					
	Auszahlungen - Investitionen - Mittelverwendung	0,00	0,00	0,00	3 954,53	3 954,53
	Einzahlungen - Finanzierung - Mittelherkunft	0,00	0,00	0,00	3 954,53	3 954,53
		0,00	0,00	0,00	0,00	0,00
	offene Verbindlichkeiten	0,00				
	offene Forderungen	0,00				
1522000	Errichtung Stromtankstelle (2019 bis 2099)					
	Auszahlungen - Investitionen - Mittelverwendung	0,00	0,00	0,00	4 764,30	4 764,30
	Einzahlungen - Finanzierung - Mittelherkunft	0,00	0,00	0,00	4 764,30	4 764,30
		0,00	0,00	0,00	0,00	0,00
	offene Verbindlichkeiten	0,00				
	offene Forderungen	0,00				

Salden Finanzierungsergebnisse		RA 2021	VA 2021	RA - VA	RA Vorjahre	RA Gesamt
1612000	Straßen- und Wegebau (2002 bis 2099)					
	Auszahlungen - Investitionen - Mittelverwendung	0,00	100 000,00	-100 000,00	200 915,60	200 915,60
	Einzahlungen - Finanzierung - Mittelherkunft	40 452,29	110 000,00	-69 547,71	190 915,60	231 367,89
		40 452,29	10 000,00	30 452,29	-10 000,00	30 452,29
	offene Verbindlichkeiten	0,00				
	offene Forderungen	0,00				
1612002	Straßenlaternen (2013 bis 2099)					
	Auszahlungen - Investitionen - Mittelverwendung	118 777,50	130 700,00	-11 922,50	72 882,79	191 660,29
	Einzahlungen - Finanzierung - Mittelherkunft	104 525,50	130 700,00	-26 174,50	72 882,79	177 408,29
		-14 252,00	0,00	-14 252,00	0,00	-14 252,00
	offene Verbindlichkeiten	0,00				
	offene Forderungen	0,00				
1710000	Wegebau (2002 bis 2099)					
	Auszahlungen - Investitionen - Mittelverwendung	16 567,70	25 000,00	-8 432,30	13 343,70	29 911,40
	Einzahlungen - Finanzierung - Mittelherkunft	15 000,00	22 100,00	-7 100,00	16 200,00	31 200,00
		-1 567,70	-2 900,00	1 332,30	2 856,30	1 288,60
	offene Verbindlichkeiten	0,00				
	offene Forderungen	0,00				
1820000	Bauhof (2002 bis 2099)					
	Auszahlungen - Investitionen - Mittelverwendung	23 216,67	23 200,00	16,67	0,00	23 216,67
	Einzahlungen - Finanzierung - Mittelherkunft	23 216,67	23 200,00	16,67	0,00	23 216,67
		0,00	0,00	0,00	0,00	0,00
	offene Verbindlichkeiten	0,00				
	offene Forderungen	0,00				
1840000	Erweiterung Siedlungsgebiete (2004 bis 2099)					
	Auszahlungen - Investitionen - Mittelverwendung	76 939,34	76 900,00	39,34	243 060,66	320 000,00
	Einzahlungen - Finanzierung - Mittelherkunft	0,00	0,00	0,00	320 000,00	320 000,00
		-76 939,34	-76 900,00	-39,34	76 939,34	0,00
	offene Verbindlichkeiten	0,00				
	offene Forderungen	0,00				
1840001	Erweiterung Betriebsgebiete (2021 bis 2099)					
	Auszahlungen - Investitionen - Mittelverwendung	396 076,44	400 000,00	-3 923,56	0,00	396 076,44
	Einzahlungen - Finanzierung - Mittelherkunft	396 076,44	400 000,00	-3 923,56	0,00	396 076,44
		0,00	0,00	0,00	0,00	0,00
	offene Verbindlichkeiten	0,00				
	offene Forderungen	0,00				

Salden Finanzierungsergebnisse		RA 2021	VA 2021	RA - VA	RA Vorjahre	RA Gesamt
1851005	Kanal Reinpolz (2018 bis 2099)					
	Auszahlungen - Investitionen - Mittelverwendung	20 050,97	20 000,00	50,97	20 996,40	41 047,37
	Einzahlungen - Finanzierung - Mittelherkunft	20 050,97	0,00	20 050,97	20 996,40	41 047,37
		0,00	-20 000,00	20 000,00	0,00	0,00
	offene Verbindlichkeiten	0,00				
	offene Forderungen	0,00				
1851007	Kanal Aufschließungsgeb. Spanbichl (2020 bis 2025)					
	Auszahlungen - Investitionen - Mittelverwendung	73 580,38	70 000,00	3 580,38	19 900,00	93 480,38
	Einzahlungen - Finanzierung - Mittelherkunft	93 480,38	0,00	93 480,38	0,00	93 480,38
		19 900,00	-70 000,00	89 900,00	-19 900,00	0,00
	offene Verbindlichkeiten	0,00				
	offene Forderungen	0,00				
1870000	Errichtung Photovoltaikanlagen auf Gemeindegebäude (2018 bis 2099)					
	Auszahlungen - Investitionen - Mittelverwendung	39 974,67	39 900,00	74,67	127 580,52	167 555,19
	Einzahlungen - Finanzierung - Mittelherkunft	39 974,67	39 900,00	74,67	127 580,52	167 555,19
		0,00	0,00	0,00	0,00	0,00
	offene Verbindlichkeiten	0,00				
	offene Forderungen	0,00				
1894000	Dorfhaus Reinpolz (2017 bis 2099)					
	Auszahlungen - Investitionen - Mittelverwendung	43 479,83	45 000,00	-1 520,17	63 401,21	106 881,04
	Einzahlungen - Finanzierung - Mittelherkunft	42 607,38	44 100,00	-1 492,62	64 273,66	106 881,04
		-872,45	-900,00	27,55	872,45	0,00
	offene Verbindlichkeiten	0,00				
	offene Forderungen	0,00				
Saldo Investive Einzelvorhaben		10 522,43	-160 700,00	171 222,43	50 768,09	61 290,52
	offene Verbindlichkeiten	0,00				
	offene Forderungen	0,00				

Salden Finanzierungsergebnisse		RA 2021	VA 2021	RA - VA	RA Vorjahre	RA Gesamt
2000000	Sonstige Anschaffungen (2020 bis 2099)					
	Auszahlungen - Investitionen - Mittelverwendung	90 113,26	180 600,00	-90 486,74	114 436,15	204 549,41
	Einzahlungen - Finanzierung - Mittelherkunft	0,00	0,00	0,00	0,00	0,00
		-90 113,26	-180 600,00	90 486,74	-114 436,15	-204 549,41
	offene Verbindlichkeiten	0,00				
	offene Forderungen	0,00				
Saldo Sonstige Investitionen		-90 113,26	-180 600,00	90 486,74	-114 436,15	-204 549,41
	offene Verbindlichkeiten	0,00				
	offene Forderungen	0,00				
Saldo der gesamten Investitionstätigkeit		-79 590,83	-341 300,00	261 709,17	-63 668,06	-143 258,89
	offene Verbindlichkeiten	0,00				
	offene Forderungen	0,00				

Nachweis Kundenforderungen

Konto	Bezeichnung	Saldo Brutto	Netto	USt
	Nicht voranschlagswirksame Gebarung			
0/000000+360300	Stempelm. Verr. Finanzamt	451,90	451,90	0,00
0/000000+361000	Fremdenverkehrsabgabe	43,36	43,36	0,00
0/000000+369200	Verwahrgeld Werbeabgabe	6,00	6,00	0,00
	Summe Nicht voranschlagswirksame Gebarung	501,26	501,26	0,00
	015000 Pressestelle, Amtsblatt und Öffentlichkeitsarbeit			
2/015000+810000	Werbeeinschaltung Großdietmanns Aktuell	120,00	120,00	0,00
	Summe 015000 Pressestelle, Amtsblatt und Öffentlichkeitsarbeit	120,00	120,00	0,00
	131000 Bau- und Feuerpolizei			
2/131000+816000	Ersatz der Sachverständigenhonorare	758,40	758,40	0,00
	Summe 131000 Bau- und Feuerpolizei	758,40	758,40	0,00
	211000 Volksschule			
2/211000+810100	Schulische Nachmittagsbetreuung	1 360,00	1 360,00	0,00
2/211000+810200	Weiterverrechnung Mittagessen	688,50	688,50	0,00
	Summe 211000 Volksschule	2 048,50	2 048,50	0,00
	240000 Kindergärten			
2/240000+810000	Elternbeiträge	3 887,94	3 469,97	417,97
2/240000+810100	Nachmittagsbetreuung	1 775,39	1 618,56	156,83
2/240000+810200	Kindergartentransport	1 286,46	1 141,85	144,61
2/240000+810300	Weiterverrechnung Mittagessen	1 645,50	1 482,84	162,66
	Summe 240000 Kindergärten	8 595,29	7 713,22	882,07
	817000 Friedhöfe			
2/817000+852000	Grabstellengebühren	2 010,00	2 010,00	0,00
	Summe 817000 Friedhöfe	2 010,00	2 010,00	0,00
	850000 Betriebe der Wasserversorgung			
2/850000+307000	Wasseranschluss-, Ergänzungs- u. Sonderabgabe	2 891,76	2 628,89	262,87
2/850000+852100	Bereitstellungsgebühr	4 941,99	4 492,71	449,28
2/850000+852200	Wasserbezugsgebühr	4 920,41	4 473,05	447,36
	Summe 850000 Betriebe der Wasserversorgung	12 754,16	11 594,65	1 159,51
	851000 Betriebe der Abwasserbeseitigung			
2/851000+300000	Kapitaltransfers von Bund, Bundesfonds und Bundeskammern	669 504,40	669 504,40	0,00
2/851000+307000	Kanaleinmündungsabgaben	7 411,72	6 632,34	779,38

Konto	Bezeichnung	Saldo Brutto	Netto	USt
2/851000+852100	Kanalbenutzungsgebühren	20 778,93	18 889,39	1 889,54
	Summe 851000 Betriebe der Abwasserbeseitigung	697 695,05	695 026,13	2 668,92
920000	Ausschließliche Gemeindeabgaben			
2/920000+830000	Grundsteuer A	26,22	26,22	0,00
2/920000+831000	Grundsteuer B	1 142,02	1 142,02	0,00
2/920000+833100	Kommunalsteuer	-392,52	-392,52	0,00
2/920000+838000	Hundeabgabe	525,00	525,00	0,00
2/920000+849000	Mahnspesen	2 101,36	2 101,36	0,00
2/920000+856000	Verwaltungsabgaben (Standesamtsgeb.)	750,45	750,45	0,00
2/920000+856100	Verwaltungsabgaben Friedhof	91,80	91,80	0,00
	Summe 920000 Ausschließliche Gemeindeabgaben	4 244,33	4 244,33	0,00
	Gesamt	Brutto	Netto	USt
		728 726,99	724 016,49	4 710,50

Forderungen

Konto	Bezeichnung	Offen	Saldo lt. Konto	Differenz
230000	Kurzfristige Forderungen aus Lieferungen und Leistungen	12 023,45	12 023,45	0,00
231000	Langfristige Forderungen aus Lieferungen und Leistungen	669 504,40	669 504,40	0,00
233000	Forderungen aus Abgaben	47 199,14	47 199,14	0,00
Summe		728 726,99	728 726,99	0,00

Nachweis Lieferantenverbindlichkeiten

Konto	Bezeichnung	Saldo Brutto	Netto	USt
	Nicht voranschlagswirksame Gebarung			
9/000000-362100	BVA - Aktive Beamte	14 564,93	14 564,93	0,00
9/000000-369300	Diverse Verwahrgelder	62,00	62,00	0,00
	Summe Nicht voranschlagswirksame Gebarung	14 626,93	14 626,93	0,00
	010000 Gemeindeamt			
1/010000-400000	Geringwertige Wirtschaftsgüter des Anlagevermögens	24,30	24,30	0,00
1/010000-459000	Sonstige Verbrauchsgüter	20,00	20,00	0,00
1/010000-614000	Instandhaltung von Gebäuden	971,64	971,64	0,00
1/010000-630000	Porto	10,68	10,68	0,00
1/010000-728100	Entgelte für sonstige Leistungen	222,00	222,00	0,00
	Summe 010000 Gemeindeamt	1 248,62	1 248,62	0,00
	211000 Volksschule			
1/211000-400000	Geringwertige Wirtschaftsgüter des Anlagevermögens	169,90	169,90	0,00
1/211000-600000	Strom	1 329,21	1 329,21	0,00
	Summe 211000 Volksschule	1 499,11	1 499,11	0,00
	240000 Kindergärten			
1/240000-459000	Sonstige Verbrauchsgüter	139,20	116,00	23,20
1/240000-600000	Strom	1 324,88	1 104,07	220,81
	Summe 240000 Kindergärten	1 464,08	1 220,07	244,01
	272000 Volksbildungsheime			
1/272000-600000	Strom	202,12	202,12	0,00
	Summe 272000 Volksbildungsheime	202,12	202,12	0,00
	522000 Reinhaltung der Luft			
1/522000-600000	Strom	62,46	62,46	0,00
	Summe 522000 Reinhaltung der Luft	62,46	62,46	0,00
	816000 Öffentliche Beleuchtung und öffentliche Uhren			
1/816000-611000	Instandhaltung der Straßenbeleuchtung	71,82	71,82	0,00
	Summe 816000 Öffentliche Beleuchtung und öffentliche Uhren	71,82	71,82	0,00
	851000 Betriebe der Abwasserbeseitigung			
1/851000-612000	Instandhaltung von Kanalisationsanlagen	431,52	359,60	71,92
	Summe 851000 Betriebe der Abwasserbeseitigung	431,52	359,60	71,92

Konto	Bezeichnung	Saldo Brutto	Netto	USt
	Gesamt	Brutto	Netto	USt
		19 606,66	19 290,73	315,93

Verbindlichkeiten

Konto	Bezeichnung	Offen	Saldo lt. Konto	Differenz
331000	Kurzfristige Verbindlichkeiten aus Lieferungen und Leistungen	5 041,73	5 041,73	0,00
332000	Langfristige Verbindlichkeiten aus Lieferungen und Leistungen	0,00	0,00	0,00
333000	Kurzfristige Verbindlichkeiten aus Abgaben	14 564,93	14 564,93	0,00
Summe		19 606,66	19 606,66	0,00

Nettovermögensveränderungsrechnung (Anlage 1d)

Nettovermögensveränderungsrechnung	Saldo der Eröffnungsbilanz	Kumuliertes Nettoergebnis	Haushalts-rücklagen	Neubewertungs-rücklagen	Fremdwährungs-umrechnungs-rücklagen	Summe Nettovermögen
Nettovermögen zum 31.12.2020	13 566 862,36	0,00	5 852 981,92	0,00	0,00	19 419 844,28
1. Änderungen der Ansatz- und Bewertungsmethoden	0,00	0,00	XXXXXXXXXXXXXXXX	0,00	0,00	0,00
2. Nacherfassung von Vermögenswerten	0,00	0,00	0,00	0,00	0,00	0,00
3. Änderung der erstmaligen Eröffnungsbilanz (gem. § 38 Abs. 8)	0,00	0,00	0,00	0,00	0,00	0,00
Angepasstes Nettovermögen zum 31.12.2020	13 566 862,36	0,00	5 852 981,92	0,00	0,00	19 419 844,28
4. Veränderung aus der Bewertung von zur Veräußerung verfügbarer Finanzinstrumente	XXXXXXXXXXXXXXXX	XXXXXXXXXXXXXXXX	XXXXXXXXXXXXXXXX	0,00	XXXXXXXXXXXXXXXX	0,00
5. Veränderung aus der Bewertung von Beteiligungen	XXXXXXXXXXXXXXXX	XXXXXXXXXXXXXXXX	XXXXXXXXXXXXXXXX	0,00	XXXXXXXXXXXXXXXX	0,00
6. Veränderung aus der Umrechnung von Vermögen und Fremdmittel in fremder Währung	XXXXXXXXXXXXXXXX	XXXXXXXXXXXXXXXX	XXXXXXXXXXXXXXXX	XXXXXXXXXXXXXXXX	0,00	0,00
Summe Nettoveränderung, die nicht in die Ergebnisrechnung eingegangen ist						
7. Nettoergebnis des Finanzjahres (SA0)	XXXXXXXXXXXXXXXX	374 920,49	XXXXXXXXXXXXXXXX	XXXXXXXXXXXXXXXX	XXXXXXXXXXXXXXXX	374 920,49
8. Zuweisung und Entnahmen von Haushaltsrücklagen (SU23)	XXXXXXXXXXXXXXXX	-11 004,65	11 004,65	XXXXXXXXXXXXXXXX	XXXXXXXXXXXXXXXX	0,00
Nettovermögen zum 31.12.2021	13 566 862,36	363 915,84	5 863 986,57	0,00	0,00	19 794 764,77

Nachweis über Transferzahlungen (Anlage 6a)

Haushaltskonto	Bezeichnung Ansatz	Bezeichnung Post	Summe Einzahlungen	Summe Auszahlungen
Transferzahlungen von/an Bund, Bundesfonds, Bundeskammern				
Gesamtsumme Transferzahlungen von/an Bund, Bundesfonds, Bundeskammern			850 718,73	0,00
Summe Kapitaltransfers			308 363,22	0,00
Summe Laufende Transfers			542 355,51	0,00
2/851000+300000	Betriebe der Abwasserbeseitigung	Kapitaltransfers von Bund, Bundesfonds und Bundeskammern	112 394,39	
2/851000+860000	Betriebe der Abwasserbeseitigung	Zinsen u. Annuitätenzusch. Bund BA 01	29 781,00	
2/851000+860100	Betriebe der Abwasserbeseitigung	Zinsen u. Annuitätenzusch. Bund BA 02	98 004,14	
2/851000+860200	Betriebe der Abwasserbeseitigung	Zinsen u. Annuitätenzusch. Bund BA 03	27 636,96	
2/851000+860300	Betriebe der Abwasserbeseitigung	Zinsen- u. Annuitätenzusch. Bund BA 04	13 194,89	
2/851000+860400	Betriebe der Abwasserbeseitigung	Zinsen- u. Annuitätenzusch. BA 05	14 644,79	
2/851000+860500	Betriebe der Abwasserbeseitigung	Zinsen- u. Annuitätzuschüsse BA 07	1 142,18	
2/851000+860600	Betriebe der Abwasserbeseitigung	Zinsen- u. Annuitätzuschüsse BA 08	3 230,57	
2/851000+860800	Betriebe der Abwasserbeseitigung	Zinsen- u. Annuitätzuschüsse Höhenberg	13 198,60	
2/851000+860900	Betriebe der Abwasserbeseitigung	Zinsen- u. Annuitätzuschüsse	70,38	
2/941000+860000	Sonstige Finanzaufweisungen nach dem FAG	Finanzzuw. des Bundes nach § 24 FAG	335 952,00	
6/240002+300000	Kindergärten	KIP Förderung 2020	193 833,83	
6/612002+300000	Straßenlaternen	KPC Förderung	2 135,00	
6/820000+860000	Wirtschaftshöfe	Transfers von Bund, Bundesfonds und Bundeskammern	5 500,00	

Haushaltskonto	Bezeichnung Ansatz	Bezeichnung Post	Summe Einzahlungen	Summe Auszahlungen
Transferzahlungen von/an Länder, Landesfonds, Landeskammern				
Gesamtsumme Transferzahlungen von/an Länder, Landesfonds, Landeskammern			429 923,48	336 004,85
Summe Kapitaltransfers			23 400,00	0,00
Summe Laufende Transfers			406 523,48	336 004,85
2/211000+861000	Volksschule	Zinsen- u. Annuitätenzuschüsse Schul- u. Kindergartenfond	4 742,81	
2/211000+861100	Volksschule	Zinsenzuschüsse des Landes	363,38	
2/240000+861000	Kindergärten	Zinsen- u. Annuitätenzuschüsse Schul- u. Kindergartenfond	20 035,60	
2/612000+861100	Gemeindestraßen	Zinsenzuschüsse des Landes	103,95	
2/921000+861000	Zwischen Ländern und Gemeinden geteilte Abgaben	Zuschlag Bundesautomaten u VTL-Abg.	737,68	
2/940000+861000	Bedarfszuweisungen	Bedarfszuweisungen (Strukturhilfe)	241 897,62	
2/947000+861000	Gemeindeförderung des Landes	Transfers von Ländern, Landesfonds und Landeskammern	25 606,44	
6/211000+301000	Volksschule	Kapitaltransfers von Ländern, Landesfonds und Landeskammern	5 900,00	
6/612000+301000	Gemeindestraßen	Mittel Gemeindegdotation	10 000,00	
6/612000+871000	Gemeindestraßen	Beihilfen a Bedarfszuweisungen III	80 000,00	
6/612002+871000	Straßenlaternen	Förderung Straßenlaternen ESPG	25 536,00	
6/710000+301000	Land- und forstwirtschaftlicher Wegebau	Kapitaltransfers von Ländern, Landesfonds und Landeskammern	7 500,00	
6/710000+871000	Land- und forstwirtschaftlicher Wegebau	Bedarfszuweisungen Land	7 500,00	
1/419000-751000	Sonstige Einrichtungen und Maßnahmen	Wohnsitzgemeindebeitrag - SHG		19 417,83
1/419000-751100	Sonstige Einrichtungen und Maßnahmen	Sozialhilfeumlage		259 389,24
1/439000-751000	Sonstige Einrichtungen und Maßnahmen	Kinder- und Jugendhilfe-Umlage		49 530,82
1/510000-751000	Medizinische Bereichsversorgung	Beitrag an Pensionsverband		7 666,96
Transferzahlungen von/an Gemeinden, Gemeindeverbände, Gemeindefonds				
Gesamtsumme Transferzahlungen von/an Gemeinden, Gemeindeverbände, Gemeindefonds			0,00	736 288,24
Summe Kapitaltransfers			0,00	0,00
Summe Laufende Transfers			0,00	736 288,24
1/000000-752000	Gewählte Gemeindeorgane	Laufende Transferzahlungen (Pensionskasse)		24 917,45
1/022000-752000	Standesamt	Standesamts u. Staatsbürgerschaftsbeitrag		30 415,46
1/212000-752000	Hauptschulen	Schulumlage Lfd. Mittelschule		112 722,31
1/213000-752000	Sonderschulen	Schulumlage Lfd. Sonderschule		6 129,70
1/214000-752000	Polytechnische Schulen	Schulumlage Lfd. Polytechnische Schule		10 346,55
1/562000-752000	Sprengelbeiträge	Sprengelbeitrag Nökas (Zweckaufwand)		551 744,88
1/562100-752000	Sprengelbeiträge	Sprengelbeitrag Nökas (Verwaltungs.)		11,89
Transferzahlungen von/an Sozialversicherungsträger				
Gesamtsumme Transferzahlungen von/an Sozialversicherungsträger			0,00	0,00
Summe Kapitaltransfers			0,00	0,00
Summe Laufende Transfers			0,00	0,00

Haushaltskonto	Bezeichnung Ansatz	Bezeichnung Post	Summe Einzahlungen	Summe Auszahlungen
Transferzahlungen von/an sonst. Träger des öffentlichen Rechts				
	Gesamtsumme Transferzahlungen von/an sonst. Träger des öffentlichen Rechts		0,00	0,00
	Summe Kapitaltransfers		0,00	0,00
	Summe Laufende Transfers		0,00	0,00
Gesamtsumme			1 280 642,21	1 072 293,09

Nachweis über Haushaltsrücklagen und
Zahlungsmittelreserven (Anlage 6b)

Haushaltsrücklagen		Rücklagenstand			Rücklagenstand	Zahlungsmittelreserven		
Nr.	Verwendungszweck	31.12.2020	Zuführungen	Entnahmen	31.12.2021	31.12.2020	31.12.2021	Konto-/Sparbuchnummer
8/9990934/00001	Erneuerungsrücklage Wasserleitung	59 009,48	11 004,65		70 014,13	59 009,48	70 014,13	ZW 20 294020
8/9990935/00001	Eröffnungsrücklage	5 793 972,44			5 793 972,44			
Gesamtsummen		5 852 981,92	11 004,65	0,00	5 863 986,57	59 009,48	70 014,13	

Einzelnachweis über Finanzschulden und Schuldendienst
(Anlage 6c)

Kontonummer Darlehensnr.	Ansatz	Darlehensgeber/Staat Aktenzahl	Verwendungszweck Genehmigungsdatum/-vermerk	Beschluss- Datum	Zinssatz Zinsindikator	Währung	Laufzeit
1. Darlehen für Investitionszwecke							
1.1. ... von Trägern des öffentlichen Rechts							
1.1.1. ... von Bund, Bundesfonds, Bundeskammern							
1.1.2. ... von Ländern, Landesfonds, Landeskammern							
4 10172	853000	NÖ Landesbank-Hypothekenbank AG/AT 07320211004	Wohnung Arzthaus /NÖLR I/6A-05/320211/2		0,500%	EUR	01.01.1978 - 31.12.2025
17 10001	950000	NÖ Wasserwirtschaftsfonds/AT 602501639	WVA Großdietmanns BA 04, WA4-WWF-30151004/8		1,000%	EUR	01.05.2009 - 01.11.2035
17 10002	950000	NÖ Wasserwirtschaftsfonds/AT 602509818	ABA Großdietmanns BA07, WA4-WWF-30152007/7		1,000%	EUR	01.05.2010 - 01.11.2035
17 10003	950000	NÖ Wasserwirtschaftsfonds/AT 602522768	ABA Großdietmanns BA11, WA4-WWF-30152011/5		1,000%	EUR	01.05.2015 - 01.11.2041
1.1.3. ... von Gemeinden, Gemeindeverbänden, Gemeindefonds							
1.1.4. ... von Sozialversicherungsträgern							
1.1.5. ... von sonstigen Trägern des öffentlichen Rechts							
1.2. ... von Beteiligungen der Gebietskörperschaft (ohne Finanzunternehmen)							
1.3. ... von Unternehmen (ohne Beteiligungen und ohne Finanzunternehmen)							
1.4. ... von Finanzunternehmen							
1.4.1. ... von Finanzunternehmen im Inland							
2 10212	851000	UniCredit Bank Austria AG/AT 400.128.989	Kanalbau BA 02 /21.7.97 ÖKK,Bauz.Vibor		0,001%	EUR	01.01.1997 - 31.12.2025
2 10232	851000	UniCredit Bank Austria AG/AT 400.138.525	ABA 04 u. RW-Kanal Ehrd.		0,000%	EUR	01.01.2005 - 31.12.2030
2 10272	851000	UniCredit Bank Austria AG/AT 53000 169 424	ABA Hörmanns BA 05		0,153%	EUR	01.01.2004 - 31.12.2029
5 10222	851000	P.S.K. Österreichische Postsparkasse AG/AT 1- 151-296	BA 03		0,290%	EUR	01.01.1999 - 31.12.2027

Kontonummer Darlehensnr.	Darlehenshöhe Gesamt	Buchwert 31.12.2020	Zugang	Tilgung	Zinsen	Summe Schuldendienst	Schuldendienst- ersätze	Buchwert 31.12.2021	Kursgewinn/ -verlust	Buchwert inkl. KG/KV	Netto Schuldendienst
4 10172	74 853,02	11 186,89		2 567,13	52,73	2 619,86		8 619,76		8 619,76	2 619,86
17 10001	27 547,08	27 547,08						27 547,08		27 547,08	
17 10002	14 549,21	14 549,21						14 549,21		14 549,21	
17 10003	75 681,14	75 681,14						75 681,14		75 681,14	
2 10212	2 950 517,07	694 898,03		138 979,58	0,06	138 979,64	98 004,14	555 918,45		555 918,45	40 975,50
2 10232	150 000,00	62 853,10		6 616,12		6 616,12	13 194,89	56 236,98		56 236,98	-6 578,77
2 10272	400 000,00	175 614,09		17 561,40	0,02	17 561,42	14 644,79	158 052,69		158 052,69	2 916,63
5 10222	700 638,79	212 597,13		32 448,00	590,37	33 038,37	27 636,96	180 149,13		180 149,13	5 401,41

Kontonummer Darlehensnr.	Ansatz	Darlehensgeber/Staat Aktenzahl	Verwendungszweck Genehmigungsdatum/-vermerk	Beschluss- Datum	Zinssatz Zinsindikator	Währung	Laufzeit
5 10292	851000	P.S.K. Österreichische Postsparkasse AG/AT 1-176-941	Spanbichlsiedlung BA 07		0,288%	EUR	01.01.2005 - 31.12.2030
7 10202	851000	Raiffeisenbank Oberes Waldviertel reg. GenmbH/AT 3-25.030.016, 6-25.030.016	Kanalbau BA 01 /27.11.96, Bauzeit Vibor	Betriebe der Abwasserbeseitigung	0,150%	EUR	01.01.1996 - 31.12.2024
7 10400	211000	Raiffeisenbank Oberes Waldviertel reg. GenmbH/AT 9-25.030.016	Volksschule Umbau Turnsaal	Betriebe der Abwasserbeseitigung	0,500%	EUR	01.01.2010 - 31.12.2025
7 10700	851000	Raiffeisenbank Oberes Waldviertel reg. GenmbH/AT 10-25.030.016	Kanalbau KG Höhenberg	Volksschule	0,500%	EUR	01.01.2011 - 31.12.2036
7 10800	851000	Raiffeisenbank Oberes Waldviertel reg. GenmbH/AT 8-25.030.016	Kanalbau BA 08+09	Betriebe der Abwasserbeseitigung	0,460%	EUR	01.01.2010 - 31.12.2025
19 10352	851000	Austrian Anadi Bank AG/AT 890086012	Kanalbau Ehrendorf	Betriebe der Abwasserbeseitigung	2,000%	EUR	01.01.1993 - 31.12.2030
20 10500	612000	Volksbank Oberes Waldviertel/AT 5064886 2200	Gehsteig Eichberger Straße Friedhof, Dietmanns	Betriebe der Abwasserbeseitigung	0,951%	EUR	01.01.2012 - 31.12.2022
				Gemeindestraßen			

1.4.2. ... von Finanzunternehmen im Ausland

1.5. ... von Sonstigen

Zwischensumme**2. Finanzschulden für den laufenden Aufwand**

2.1. ... von Trägern des öffentlichen Rechts

2.1.1. ... von Bund, Bundesfonds, Bundeskammern

2.1.2. ... von Ländern, Landesfonds, Landeskammern

2.1.3. ... von Gemeinden, Gemeindeverbänden, Gemeindefonds

2.1.4. ... von Sozialversicherungsträgern

2.1.5. ... von sonstigen Trägern des öffentlichen Rechts

2.2. ... von Beteiligungen der Gebietskörperschaft (ohne Finanzunternehmungen)

2.3. ... von Unternehmen (ohne Beteiligungen und ohne Finanzunternehmungen)

2.4. ... von Finanzunternehmen

Kontonummer Darlehensnr.	Darlehenshöhe Gesamt	Buchwert 31.12.2020	Zugang	Tilgung	Zinsen	Summe Schuldendienst	Schuldendienst- ersätze	Buchwert 31.12.2021	Kursgewinn/ -verlust	Buchwert inkl. KG/KV	Netto Schuldendienst
5 10292	250 000,00	112 005,59		11 052,81	321,80	11 374,61	1 142,18	100 952,78		100 952,78	10 232,43
7 10202	888 207,38	150 818,58		43 008,68	212,90	43 221,58	29 781,00	107 809,90		107 809,90	13 440,58
7 10400	291 500,00	100 897,10		19 975,15	486,13	20 461,28	363,38	80 921,95		80 921,95	20 097,90
7 10700	558 500,00	369 143,88		22 205,90	1 843,16	24 049,06	13 198,60	346 937,98		346 937,98	10 850,46
7 10800	132 000,00	45 874,84		9 082,09	221,03	9 303,12	3 230,57	36 792,75		36 792,75	6 072,55
19 10352	54 141,26	19 540,33		1 783,75	381,93	2 165,68		17 756,58		17 756,58	2 165,68
20 10500	66 000,00	13 200,00		6 600,00	113,20	6 713,20	103,95	6 600,00		6 600,00	6 609,25
		2 086 406,99	0,00	311 880,61	4 223,33	316 103,94	201 300,46	1 774 526,38	0,00	1 774 526,38	114 803,48

Kontonummer Darlehensnr.	Ansatz	Darlehensgeber/Staat Aktenzahl	Verwendungszweck Genehmigungsdatum/-vermerk	Beschluss- Datum	Zinssatz	Währung	Laufzeit	Zinsindikator
2.4.1.		... von Finanzunternehmen im Inland						
2.4.2.		... von Finanzunternehmen im Ausland						
2.5.		... von Sonstigen						

Zwischensumme

SUMME (1 und 2)

Davon ohne A85-89

Davon A85-89

Kontonummer Darlehensnr.	Darlehenshöhe Gesamt	Buchwert 31.12.2020	Zugang	Tilgung	Zinsen	Summe Schuldendienst	Schuldendienst- ersätze	Buchwert 31.12.2021	Kursgewinn/ -verlust	Buchwert inkl. KG/KV	Netto Schuldendienst
		0,00	0,00	0,00	0,00	0,00	0,00	0,00	0,00	0,00	0,00
		2 086 406,99	0,00	311 880,61	4 223,33	316 103,94	201 300,46	1 774 526,38	0,00	1 774 526,38	114 803,48
		231 874,53	0,00	26 575,15	599,33	27 174,48	467,33	205 299,38	0,00	205 299,38	26 707,15
		1 854 532,46	0,00	285 305,46	3 624,00	288 929,46	200 833,13	1 569 227,00	0,00	1 569 227,00	88 096,33

Nachweis über hausinterne Vergütungen (Anlage 6f)

Gruppenebene	Erträge	Aufwendungen
0 Vertretungskörper und allgemeine Verwaltung	20 400,00	0,00
1 Öffentliche Ordnung und Sicherheit	0,00	0,00
2 Unterricht, Erziehung, Sport und Wissenschaft	0,00	0,00
3 Kunst, Kultur und Kultus	0,00	0,00
4 Soziale Wohlfahrt und Wohnbauförderung	0,00	0,00
5 Gesundheit	0,00	0,00
6 Straßen- und Wasserbau, Verkehr	0,00	0,00
7 Wirtschaftsförderung	0,00	0,00
8 Dienstleistungen	0,00	20 400,00
9 Finanzwirtschaft	0,00	0,00
Summe	20 400,00	20 400,00

Anlagenspiegel Einzelkonten (Anlage 6g)

Ansatz	MVAG	Bezeichnung	Inbetrieb-	RND	ND	Buchwert	Zugänge/	Abgänge/	Wertaufholung+/	Abschreibung	Buchwert
Konto	Konto		nahme			31.12.2020	+ Umbuchungen -	-	Wertminderung-		31.12.2021
010000	Gemeindeamt					289 340,20	8 221,82	0,00	0,00	21 804,39	275 757,63
	1010	Immaterielle Vermögenswerte				17 480,26	0,00	0,00	0,00	4 227,45	13 252,81
	4/0440001/01192	ProOffice Wasser/Kanal	21.12.2017	5,5	10,0	3 517,80	0,00	0,00	0,00	541,20	2 976,60
	4/0440001/01249	Adobe Acrobat Pro	18.09.2019	7,5	10,0	535,50	0,00	0,00	0,00	63,00	472,50
	4/0440001/03669	k5 Lohn Modul - Rückstellungen	30.09.2019	7,5	10,0	539,58	0,00	0,00	0,00	63,48	476,10
	4/0440001/00607	K5 Verfahren	13.05.2009	0,0	10,0	0,00	0,00	0,00	0,00	0,00	0,00
	4/0440001/00608	LMR Software	12.07.2010	0,0	10,0	0,00	0,00	0,00	0,00	0,00	0,00
	4/0440001/00610	MS Office	24.07.2012	0,5	10,0	275,40	0,00	0,00	0,00	183,60	91,80
	4/0440001/00612	K5 Finanz	13.09.2013	1,5	10,0	3 038,10	0,00	0,00	0,00	1 215,24	1 822,86
	4/0440001/00614	Digiplan	02.06.2015	3,0	10,0	475,20	0,00	0,00	0,00	118,80	356,40
	4/0440001/00616	ELAK	16.06.2016	4,0	10,0	7 950,60	0,00	0,00	0,00	1 590,12	6 360,48
	4/0440001/00619	K5 EB Erfassen u. Bewerten	03.02.2017	0,0	5,0	336,00	0,00	0,00	0,00	336,00	0,00
	4/0440001/00622	GeoOffice Express	22.06.2018	6,0	10,0	812,08	0,00	0,00	0,00	116,01	696,07
	1022	Gebäude und Bauten				260 085,96	0,00	0,00	0,00	11 470,82	248 615,14
	2/0060001/01119	Zubau Heizraum	31.12.2014	42,5	50,0	17 430,14	0,00	0,00	0,00	400,69	17 029,45
	2/0060001/02097	Gebäude Gemeindeamt inkl. Zubau hinterer Eingang	01.01.2017	23,0	28,0	216 615,88	0,00	0,00	0,00	9 025,66	207 590,22
	2/0070003/01118	Zubau Kühlhaus/Carport	14.11.2008	19,5	33,0	14 797,62	0,00	0,00	0,00	721,84	14 075,78
	2/0120001/01120	Heizung Neubau - Pelletsheizung	08.09.2014	7,5	15,0	11 242,32	0,00	0,00	0,00	1 322,63	9 919,69
	1024	Sonderanlagen				0,00	0,00	0,00	0,00	0,00	0,00
	2/0180004/01202	Elektrotankstelle	16.05.2012	0,0	8,0	0,00	0,00	0,00	0,00	0,00	0,00
	1026	Amts-, Betriebs- und Geschäftsausstattung				24 838,09	8 221,82	0,00	0,00	6 641,28	26 418,63
	4/0110002/03763	Schrank Erdgeschoß (Ortsvorsteher)	30.09.2021	9,5	10,0	0,00	949,82	0,00	0,00	47,49	902,33
	4/0110002/00611	Ordnerdrehsäule	07.07.2011	0,0	10,0	20,87	0,00	0,00	0,00	20,87	0,00
	4/0110002/00613	Bürosessel	31.01.2014	2,0	10,0	463,32	0,00	0,00	0,00	154,44	308,88
	4/0110002/00625	Lamellenvorhänge	25.03.2019	7,0	10,0	3 024,00	0,00	0,00	0,00	378,00	2 646,00
	4/0180001/00620	Server Gemeindeamt	03.08.2018	3,5	7,0	13 881,85	0,00	0,00	0,00	3 084,86	10 796,99
	4/0180003/01246	PCs - HP Pro Desk 600 Gemeindamt	11.09.2019	1,5	4,0	2 487,00	0,00	0,00	0,00	994,80	1 492,20
	4/0180003/00617	Laptop Bürgermeister	11.07.2016	0,0	4,0	0,00	0,00	0,00	0,00	0,00	0,00
	4/0180004/03739	Notebook LENOVO ThinkPad E15 G1	26.08.2020	6,5	8,0	1 194,14	0,00	0,00	0,00	159,22	1 034,92
	4/0180004/03742	HP ProBook 650 - HomeOffice Ausstattung	30.03.2021	7,0	8,0	0,00	7 272,00	0,00	0,00	909,00	6 363,00
	4/0180004/00615	Beamer Gemeindeamt	16.06.2016	2,0	8,0	252,19	0,00	0,00	0,00	84,06	168,13
	4/0180004/00618	NAS Gemeindeamt	17.01.2017	3,0	8,0	225,00	0,00	0,00	0,00	56,25	168,75
	4/0180004/00626	Zeiterfassungsmodul - ISGUS Gemeindeamt	03.06.2019	5,0	8,0	1 466,32	0,00	0,00	0,00	244,39	1 221,93
	4/0320001/00624	Fotoapparat Gemeindeamt	22.01.2019	3,0	6,0	366,00	0,00	0,00	0,00	91,50	274,50
	4/0330001/00001	Telefonanlage Gemeindeamt	18.10.2019	2,5	5,0	1 457,40	0,00	0,00	0,00	416,40	1 041,00
	1311	Investitionszuschüsse von Trägern öffentlichen Rechts				-13 064,11	0,00	0,00	0,00	-535,16	-12 528,95
	2/0060001/03738	KT Zubau Heizraum	31.12.2014	42,5	50,0	-10 583,25	0,00	0,00	0,00	-243,29	-10 339,96

Ansatz	MVAG	Bezeichnung	Inbetrieb-	RND	ND	Buchwert	Zugänge/	Abgänge/	Wertaufholung+/	Abschreibung	Buchwert
Konto			nahme			31.12.2020	+ Umbuchungen -	-	Wertminderung-		31.12.2021
	2/0120001/03739	KT Heizung Neubau - Pelletsheizung	28.11.2014	7,5	15,0	-2 480,86	0,00	0,00	0,00	-291,87	-2 188,99
031000	Amt für Raumordnung und Raumplanung					32 048,41	38 691,36	0,00	0,00	7 121,87	63 617,90
	1010	Immaterielle Vermögenswerte				32 048,41	38 691,36	0,00	0,00	7 121,87	63 617,90
	4/0420001/00001	Flächenwidmungsplan 2020	09.09.2020	3,5	5,0	32 048,41	0,00	0,00	0,00	7 121,87	24 926,54
	4/0420001/00002	Flächenwidmungsplan 2021	26.03.2021			0,00	38 691,36	0,00	0,00	0,00	38 691,36
163000	Freiwillige Feuerwehren					408 950,40	35 081,89	0,00	0,00	31 216,76	412 815,53
	1021	Grundstücke, Grundstückseinrichtungen und Infrastruktur				0,00	35 081,89	0,00	0,00	0,00	35 081,89
	1/0020001/01211	Grundstück Nr. 1255/2, KG-Nr. 7023, Baufläche, Unterlemt 08.11.2021				0,00	35 081,89	0,00	0,00	0,00	35 081,89
	1022	Gebäude und Bauten				291 195,05	0,00	0,00	0,00	14 598,27	276 596,78
	2/0060001/00230	Gebäude Feuerwehr Dietmanns Hörmannser Straße 2, Die	01.01.1981	9,0	50,0	68 727,15	0,00	0,00	0,00	6 872,72	61 854,43
	2/0060001/00231	Gebäude Feuerwehr Eichberg Eichberg 52	01.01.1972	0,0	50,0	509,71	0,00	0,00	0,00	509,71	0,00
	2/0060001/02923	Gebäude alt 1 Feuerwehr Höhenberg	01.01.1945	0,0	50,0	0,00	0,00	0,00	0,00	0,00	0,00
	2/0060001/02924	Gebäude alt 2 Feuerwehr Höhenberg	01.01.1993	21,0	50,0	9 723,45	0,00	0,00	0,00	441,98	9 281,47
	2/0060001/00560	Gebäude Feuerwehr Höhenberg Höhenberg 63	01.01.2017	45,0	50,0	166 335,37	0,00	0,00	0,00	3 615,99	162 719,38
	2/0060001/00561	Gebäude Feuerwehr Hörmanns Hörmanns 10	01.01.1997	14,0	39,0	25 337,81	0,00	0,00	0,00	1 689,19	23 648,62
	2/0060001/00562	Gebäude Feuerwehr Unterlembach Unterlembach 73	01.01.1985	13,0	50,0	20 561,56	0,00	0,00	0,00	1 468,68	19 092,88
	2/0060001/00563	Gebäude Feuerwehr Wielands	01.01.1945	0,0	50,0	0,00	0,00	0,00	0,00	0,00	0,00
	1025	Technische Anlagen, Fahrzeuge und Maschinen				406 360,96	0,00	0,00	0,00	35 868,13	370 492,83
	4/0150002/01220	Mannschaftswagen FF Dietmanns	11.03.2013	6,0	15,0	10 243,90	0,00	0,00	0,00	1 463,41	8 780,49
	4/0150002/01221	KLF Kleinlöschfahrzeug FF Höhenberg	21.02.2007	10,0	25,0	37 974,28	0,00	0,00	0,00	3 452,21	34 522,07
	4/0150002/01226	Feuerwehrauto Wielands	27.04.2000	3,0	25,0	12 860,62	0,00	0,00	0,00	3 215,16	9 645,46
	4/0150002/00650	Feuerwehrauto TLF Dietmanns	30.08.2005	8,5	25,0	102 693,91	0,00	0,00	0,00	10 809,89	91 884,02
	4/0150002/00652	Feuerwehrauto Eichberg	02.12.2004	7,5	25,0	38 328,96	0,00	0,00	0,00	4 509,29	33 819,67
	4/0150002/00655	Iveco, FF-Auto Hörmanns	05.11.2008	11,5	25,0	78 961,00	0,00	0,00	0,00	6 316,88	72 644,12
	4/0150002/00659	Feuerwehrauto Unterlembach	23.06.2017	20,0	25,0	119 640,72	0,00	0,00	0,00	5 697,18	113 943,54
	4/0190003/01219	Tragkraftspritze FF Höhenberg	10.02.2010	13,0	25,0	5 657,57	0,00	0,00	0,00	404,11	5 253,46
	1026	Amts-, Betriebs- und Geschäftsausstattung				21 730,37	0,00	0,00	0,00	2 546,74	19 183,63
	4/0110002/01218	Atemschutzmasken FF Unterlembach	20.06.2014	10,0	18,0	3 071,97	0,00	0,00	0,00	279,27	2 792,70
	4/0110002/01230	Atemschutzmasken FF Höhenberg	17.03.2008	4,0	18,0	1 269,66	0,00	0,00	0,00	253,93	1 015,73
	4/0190003/01222	Tragkraftspritze FF Unterlembach	09.05.2003	6,0	25,0	2 856,00	0,00	0,00	0,00	408,00	2 448,00
	4/0190003/01223	Tragkraftspritze FF Hörmanns	13.01.2015	18,0	25,0	9 880,00	0,00	0,00	0,00	520,00	9 360,00
	4/0190003/01228	Tragkraftspritze FF Wielands	19.07.1999	2,5	25,0	1 424,38	0,00	0,00	0,00	406,97	1 017,41
	4/0240001/01216	Sendemodul FF Eichberg	31.01.2019	7,0	10,0	1 028,16	0,00	0,00	0,00	128,52	899,64
	4/0240001/01217	Sirene FF Eichberg	27.03.2015	3,0	10,0	2 200,20	0,00	0,00	0,00	550,05	1 650,15

Ansatz	MVAG Konto	Bezeichnung	Inbetrieb- nahme	RND	ND	Buchwert 31.12.2020	Zugänge/ + Umbuchungen	Abgänge/ -	Wertaufholung/ Wertminderung-	Abschreibung	Buchwert 31.12.2021
	1311	Investitionszuschüsse von Trägern öffentlichen Rechts				-310 335,98	0,00	0,00	0,00	-21 796,38	-288 539,60
	2/0060001/03691	KT Gebäude Feuerwehr Höhenberg Höhenberg 63 KT	30.12.2015	45,0	50,0	-64 400,00	0,00	0,00	0,00	-1 400,00	-63 000,00
	4/0110002/03750	KT Atemschutzmasken FF Unterlembach	20.06.2014	10,0	18,0	-1 045,00	0,00	0,00	0,00	-95,00	-950,00
	4/0110002/03757	KT Atemschutzmasken FF Höhenberg	17.03.2008	4,0	18,0	-433,33	0,00	0,00	0,00	-86,67	-346,66
	4/0150002/01225	Mannschaftswagen - Beitrag Feuerwehr Dietmanns	18.03.2013	6,0	15,0	-2 800,00	0,00	0,00	0,00	-400,00	-2 400,00
	4/0150002/01227	Feuerwehrauto Wielands - Beitrag Feuerwehr	17.05.2000	3,0	25,0	-3 500,36	0,00	0,00	0,00	-875,09	-2 625,27
	4/0150002/03731	KT Feuerwehrauto TLF Dietmanns	25.08.2005	8,5	25,0	-23 864,00	0,00	0,00	0,00	-2 512,00	-21 352,00
	4/0150002/03732	KT Feuerwehrauto Eichberg	31.12.2004	7,5	25,0	-1 020,00	0,00	0,00	0,00	-120,00	-900,00
	4/0150002/03733	KT Iveco, FF-Auto Hörmanns	17.11.2008	11,5	25,0	-21 400,00	0,00	0,00	0,00	-1 712,00	-19 688,00
	4/0150002/03734	KT Feuerwehrauto Unterlembach	27.07.2017	20,0	25,0	-68 571,42	0,00	0,00	0,00	-3 265,31	-65 306,11
	4/0150002/03752	KT Mannschaftswagen FF Dietmanns	18.03.2013	6,0	15,0	-3 266,66	0,00	0,00	0,00	-466,67	-2 799,99
	4/0150002/03753	KT KLF Kleinlöschfahrzeug FF Höhenberg	06.11.2006	10,0	25,0	-9 240,00	0,00	0,00	0,00	-840,00	-8 400,00
	4/0150002/03755	KT Feuerwehrauto Wielands	19.04.2000	3,0	25,0	-5 232,45	0,00	0,00	0,00	-1 308,11	-3 924,34
	4/0150002/00651	Feuerwehrauto - Beitrag Feuerwehr Dietmanns	02.06.2005	8,5	25,0	-24 054,00	0,00	0,00	0,00	-2 532,00	-21 522,00
	4/0150002/00654	Feuerwehrauto - Beitrag Feuerwehr Eichberg	08.10.2004	7,5	25,0	-19 164,48	0,00	0,00	0,00	-2 254,64	-16 909,84
	4/0150002/00656	Iveco - Beitrag Feuerwehr Hörmanns zu Feuerwehrauto	24.09.2008	11,5	25,0	-20 146,35	0,00	0,00	0,00	-1 611,71	-18 534,64
	4/0150002/00660	Feuerwehrauto - Beitrag Feuerwehr Unterlembach	19.05.2017	20,0	25,0	-33 600,00	0,00	0,00	0,00	-1 600,00	-32 000,00
	4/0190003/01176	Tragkraftspritze - Beitrag Feuerwehr Unterlembach	24.04.2003	6,0	25,0	-1 008,00	0,00	0,00	0,00	-144,00	-864,00
	4/0190003/01224	Tragkraftspritze - Beitrag Feuerwehr Hörmanns	12.01.2015	18,0	25,0	-3 800,00	0,00	0,00	0,00	-200,00	-3 600,00
	4/0190003/03751	KT Tragkraftspritze FF Höhenberg	01.09.2010	13,0	25,0	-664,44	0,00	0,00	0,00	-47,46	-616,98
	4/0190003/03754	KT Tragkraftspritze FF Hörmanns	12.01.2015	18,0	25,0	-2 280,00	0,00	0,00	0,00	-120,00	-2 160,00
	4/0190003/03756	KT Tragkraftspritze FF Wielands	27.09.1999	2,5	25,0	-427,32	0,00	0,00	0,00	-122,09	-305,23
	4/0240001/01231	Atemschutzmasken Beitrag der Feuerwehr	17.03.2008	4,0	18,0	-418,17	0,00	0,00	0,00	-83,63	-334,54
	211000 Volksschule					1 252 080,05	23 380,83	5 900,00	0,00	36 901,36	1 232 659,52
	1022	Gebäude und Bauten				1 442 089,01	0,00	0,00	0,00	35 172,90	1 406 916,11
	2/0060001/01188	Gebäude Volksschule	01.01.2017	40,0	45,0	1 442 089,01	0,00	0,00	0,00	35 172,90	1 406 916,11
	1025	Technische Anlagen, Fahrzeuge und Maschinen				1 152,40	0,00	0,00	0,00	144,05	1 008,35
	4/0240001/01116	Einscheibenmaschine	06.05.2019	7,0	10,0	1 152,40	0,00	0,00	0,00	144,05	1 008,35
	1026	Amts-, Betriebs- und Geschäftsausstattung				32 796,10	23 380,83	0,00	0,00	8 550,43	47 626,50
	4/0110002/01100	Kindertische, -bänke	26.02.2019	7,0	10,0	2 468,43	0,00	0,00	0,00	308,55	2 159,88
	4/0110002/01101	Taschenregale schul. Nachmittagsbetreuung	23.04.2019	7,0	10,0	1 147,34	0,00	0,00	0,00	143,42	1 003,92
	4/0110002/01104	Schultafel	26.03.2015	3,0	10,0	356,93	0,00	0,00	0,00	89,23	267,70
	4/0110002/01107	Hängehöhle	31.12.2016	4,5	10,0	639,00	0,00	0,00	0,00	116,18	522,82
	4/0110002/01108	Dyson Handrockner Turnsaal	23.03.2017	5,0	10,0	919,53	0,00	0,00	0,00	153,26	766,27
	4/0110002/01109	Deckenlonge Turnsaal	24.04.2017	5,0	10,0	3 634,54	0,00	0,00	0,00	605,76	3 028,78
	4/0110002/01113	Speisetransportbehälter	21.12.2018	6,5	10,0	819,62	0,00	0,00	0,00	109,28	710,34
	4/0110002/01114	Schülertische, -stühle (Einzelplätze)	26.03.2019	0,0	10,0	0,00	0,00	0,00	0,00	0,00	0,00

Ansatz	MVAG	Bezeichnung	Inbetrieb-	RND	ND	Buchwert	Zugänge/	Abgänge/	Wertaufholung+/	Abschreibung	Buchwert
	Konto		nahme			31.12.2020	+ Umbuchungen -	-	Wertminderung-		31.12.2021
4/0110002/01115		Trainingstore	28.03.2019	7,0	10,0	847,36	0,00	0,00	0,00	105,92	741,44
4/0110002/01232		Sammelkonto Turnsaaleinrichtung Umbau	07.03.2011	0,0	10,0	0,00	0,00	0,00	0,00	0,00	0,00
4/0110002/03759		Schülertische, -stühle, -fachablagen 6. Klasse Volksschule	29.07.2020	8,5	10,0	6 259,55	0,00	0,00	0,00	658,90	5 600,65
4/0110002/03761		Yamaha P-515-B Stage Piano schwarz - Digitalpiano	26.04.2021	9,0	10,0	0,00	1 679,00	0,00	0,00	167,90	1 511,10
4/0180001/01097		Computeranlage Volksschule	14.02.2014	0,0	7,0	0,00	0,00	0,00	0,00	0,00	0,00
4/0180001/01106		USV Volksschule	01.10.2015	0,5	7,0	89,74	0,00	0,00	0,00	59,83	29,91
4/0180003/01103		Laptop	09.09.2014	0,0	4,0	0,00	0,00	0,00	0,00	0,00	0,00
4/0180003/01110		HP Notebook 2017	29.05.2017	0,0	4,0	0,00	0,00	0,00	0,00	0,00	0,00
4/0180003/01111		Lenovo Laptop Volksschule	10.10.2017	0,0	4,0	136,63	0,00	0,00	0,00	136,63	0,00
4/0180003/01112		Lenovo Laptop Volksschule 2	30.07.2018	0,5	4,0	298,69	0,00	0,00	0,00	199,13	99,56
4/0180003/01247		TERRA Mobile Notebooks - 3 Stück - Volksschulklasse	14.06.2021	3,0	4,0	0,00	2 585,40	0,00	0,00	646,35	1 939,05
4/0180004/01098		SmartBoard 1	19.09.2017	3,5	8,0	3 925,74	0,00	0,00	0,00	872,39	3 053,35
4/0180004/01099		SmartBoard 2	23.08.2018	4,5	8,0	4 743,75	0,00	0,00	0,00	862,50	3 881,25
4/0180004/01105		Samsung LED-TV Volksschule	03.06.2015	1,0	8,0	157,50	0,00	0,00	0,00	78,75	78,75
4/0180004/03738		SmartBoard 3	10.08.2020	6,5	8,0	6 351,75	0,00	0,00	0,00	846,90	5 504,85
4/0180004/03741		SmartBoard 4 bis 6	08.02.2021	7,0	8,0	0,00	19 116,43	0,00	0,00	2 389,55	16 726,88
1311		Investitionszuschüsse von Trägern öffentlichen Rechts				-223 957,46	0,00	5 900,00	0,00	-6 966,02	-222 891,44
2/0060001/01189		Beihilfe Schul- und KIGA Fond - Umbau	09.11.2011	38,5	50,0	-151 873,47	0,00	0,00	0,00	-3 844,90	-148 028,57
2/0060001/01233		Umbau Nachmittagsbetreuung - Transferzahlung	08.02.2016	39,0	45,0	-47 567,18	0,00	0,00	0,00	-1 189,18	-46 378,00
2/0060001/03745		KT Gebäude Volksschule	13.09.2012	40,0	45,0	-16 855,56	0,00	0,00	0,00	-411,11	-16 444,45
4/0110002/03760		KT Schülertische, -stühle, fachablagen 6. Klasse Volksschu	30.12.2020	8,5	10,0	-3 230,00	0,00	0,00	0,00	-340,00	-2 890,00
4/0180001/03735		KT Computeranlage Volksschule	28.04.2014	0,0	7,0	0,00	0,00	0,00	0,00	0,00	0,00
4/0180004/03736		KT SmartBoard 1	15.12.2017	3,5	8,0	-1 462,50	0,00	0,00	0,00	-325,00	-1 137,50
4/0180004/03737		KT SmartBoard 2	31.12.2018	4,5	8,0	-1 375,00	0,00	0,00	0,00	-250,00	-1 125,00
4/0180004/03740		KT Smartboard 3	30.12.2020	6,5	8,0	-1 593,75	0,00	0,00	0,00	-212,50	-1 381,25
4/0180004/03743		KT SmartBoard 4 bis 6	19.11.2021	7,0	7,5	0,00	0,00	5 900,00	0,00	-393,33	-5 506,67
240000 Kindergärten						1 123 139,05	150 032,20	193 833,83	0,00	27 496,73	1 051 840,69
1021		Grundstücke, Grundstückseinrichtungen und Infrastruktur				6 080,68	0,00	0,00	0,00	843,42	5 237,26
3/0040008/01129		Zaunanlage mit Einfahrtstor	12.11.2014	12,5	20,0	2 193,08	0,00	0,00	0,00	162,45	2 030,63
5/0290003/01133		Spielkombination "Gänserndorf"	20.03.2017	5,0	10,0	3 847,96	0,00	0,00	0,00	641,33	3 206,63
5/0290003/01135		Vogelnest	29.07.2011	0,0	10,0	39,64	0,00	0,00	0,00	39,64	0,00
1022		Gebäude und Bauten				1 115 952,37	150 032,20	0,00	0,00	26 624,89	1 239 359,68
3/0060001/01124		Gebäude Kindergarten	18.11.2014	42,5	50,0	1 095 723,53	0,00	0,00	0,00	25 189,05	1 070 534,48
3/0060001/03741		Neubau Tagesbetreuungseinrichtung			0,00	0,00	150 032,20	0,00	0,00	0,00	150 032,20
3/0070002/01128		Gartenhaus	31.12.2016	14,5	20,0	14 402,38	0,00	0,00	0,00	929,19	13 473,19
3/0120001/01130		Heizung Kindergarten	04.11.2017	10,5	15,0	5 826,46	0,00	0,00	0,00	506,65	5 319,81

Ansatz	MVAG	Bezeichnung	Inbetrieb-	RND	ND	Buchwert	Zugänge/	Abgänge/	Wertaufholung+/	Abschreibung	Buchwert
	Konto		nahme			31.12.2020	+ Umbuchungen -	-	Wertminderung-		31.12.2021
	1026	Amts-, Betriebs- und Geschäftsausstattung				14 868,91	0,00	0,00	0,00	4 372,75	10 496,16
	4/0180004/01126	Zeiterfassungsmodul - ISGUS	16.10.2014	0,5	8,0	406,40	0,00	0,00	0,00	270,93	135,47
	5/0110002/01125	Möbel - Erstaussattung Gruppenerweiterung	16.12.2014	2,5	10,0	13 506,23	0,00	0,00	0,00	3 858,92	9 647,31
	5/0110002/01131	Eigentumsladenschrank	01.08.2012	0,5	10,0	227,74	0,00	0,00	0,00	151,83	75,91
	5/0110002/01134	Speisetransportbehälter	04.03.2019	7,0	10,0	728,54	0,00	0,00	0,00	91,07	637,47
	5/0180003/01127	Laptop (1 Stück) - Kindergarten	09.09.2014	0,0	4,0	0,00	0,00	0,00	0,00	0,00	0,00
	1311	Investitionszuschüsse von Trägern öffentlichen Rechts				-13 762,91	0,00	193 833,83	0,00	-4 344,33	-203 252,41
	3/0060001/03740	KT Gebäude Kindergarten	21.12.2015	42,5	50,0	-10 120,41	0,00	0,00	0,00	-232,65	-9 887,76
	3/0060001/03742	KT Neubau Tagesbetreuungseinrichtung	13.04.2021	49,0	50,0	0,00	0,00	193 833,83	0,00	-3 876,68	-189 957,15
	3/0070002/03741	KT Gartenhaus	22.12.2016	14,5	20,0	-3 642,50	0,00	0,00	0,00	-235,00	-3 407,50
262000	Freizeitanlage					190 880,23	0,00	0,00	0,00	8 816,01	182 064,22
	1021	Grundstücke, Grundstückseinrichtungen und Infrastruktur				4 481,83	0,00	0,00	0,00	1 493,94	2 987,89
	4/0290003/01137	Spielgeräte Spielplatz Dietmanns / Sportplatz	15.05.2014	2,0	10,0	4 481,83	0,00	0,00	0,00	1 493,94	2 987,89
	1024	Sonderanlagen				259 902,49	0,00	0,00	0,00	10 127,83	249 774,66
	2/0040013/01136	Mehrzweckplatz Errichtung	25.10.2005	16,5	33,0	31 696,90	0,00	0,00	0,00	1 811,25	29 885,65
	2/0040013/00564	Neuerrichtung Sportanlage Dietmanns	31.12.2015	26,5	33,0	214 946,59	0,00	0,00	0,00	7 816,24	207 130,35
	2/0040013/00571	Beachvolleyballplatz Sportanlage Dietmanns	06.10.2014	25,5	33,0	13 259,00	0,00	0,00	0,00	500,34	12 758,66
	1311	Investitionszuschüsse von Trägern öffentlichen Rechts				-73 504,09	0,00	0,00	0,00	-2 805,76	-70 698,33
	2/0040013/03692	Sportanlage Neuerrichtung Bedarfszuweisung	29.12.2016	27,5	33,0	-34 545,46	0,00	0,00	0,00	-1 212,12	-33 333,34
	2/0040013/03693	Sportanlage Neuerrichtung Transferzahlung Sportunion	29.12.2014	25,5	33,0	-30 426,82	0,00	0,00	0,00	-1 148,18	-29 278,64
	2/0040013/03695	KT Beachvolleyballplatz Sportanlage Dietmanns	09.12.2014	25,5	33,0	-2 168,18	0,00	0,00	0,00	-81,82	-2 086,36
	2/0040013/03742	KT Mehrzweckplatz Errichtung	09.12.2005	16,5	33,0	-6 363,63	0,00	0,00	0,00	-363,64	-5 999,99
272000	Volksbildungsheime					623 098,37	42 607,38	0,00	0,00	13 588,48	652 117,27
	1022	Gebäude und Bauten				837 541,15	42 607,38	0,00	0,00	17 390,55	862 757,98
	2/0060001/01171	Gebäude Vereinshaus Hörmanns	31.12.2010	38,5	50,0	14 758,30	0,00	0,00	0,00	373,63	14 384,67
	2/0060001/01212	Gebäude Vereinshaus Wielands	31.12.2010	38,5	50,0	105 046,58	0,00	0,00	0,00	2 659,41	102 387,17
	2/0060001/01234	Gebäude Vereinshaus Dietmanns	12.12.2005	33,5	50,0	29 990,16	0,00	0,00	0,00	869,28	29 120,88
	2/0060001/00225	Gebäude Vereinshaus Eichberg	13.12.2013	41,5	50,0	49 878,11	0,00	0,00	0,00	1 173,60	48 704,51
	2/0060001/00226	Gebäude Vereinshaus Ehrendorf	31.12.2014	42,5	50,0	284 863,77	0,00	0,00	0,00	6 548,59	278 315,18
	2/0070002/01205	Zubau Terrassenüberdachung Vereinshaus Ehrendorf	16.07.2020	18,5	20,0	4 012,92	0,00	0,00	0,00	205,79	3 807,13
	2/0070003/03664	Gebäude Friedenshalle Hörmanns	01.01.2007	18,0	33,0	20 503,25	0,00	0,00	0,00	1 079,12	19 424,13
	2/0090002/01245	Gebäude Vereinshaus Reinpolz	01.07.2021	49,5	50,0	323 178,06	37 829,38	0,00	0,00	3 610,07	357 397,37
	4/0100005/00001	Küche Vereinshaus Reinpolz	02.06.2020	8,0	10,0	5 310,00	4 778,00	0,00	0,00	871,06	9 216,94
	1311	Investitionszuschüsse von Trägern öffentlichen Rechts				-214 442,78	0,00	0,00	0,00	-3 802,07	-210 640,71
	2/0020001/01170	Transferzahlungen Raumordnung Vereinshaus Ehrendorf	27.11.2011	42,5	50,0	-26 100,00	0,00	0,00	0,00	-600,00	-25 500,00

Ansatz	MVAG Konto	Bezeichnung	Inbetrieb- nahme	RND	ND	Buchwert 31.12.2020	Zugänge/ + Umbuchungen	Abgänge/ -	Wertaufholung/ Wertminderung-	Abschreibung	Buchwert 31.12.2021
	2/0020001/01235	Transferzahlungen Sonderbedarfszuweisung Vereinshaus	30.12.2013	42,5	50,0	-26 100,00	0,00	0,00	0,00	-600,00	-25 500,00
	2/0060001/03670	KT Gebäude Vereinshaus Ehrendorf	31.07.2015	42,5	50,0	-41 280,61	0,00	0,00	0,00	-948,98	-40 331,63
	2/0060001/03744	KT Vereinshaus Hörmanns Gebäude	27.02.2012	38,5	50,0	-4 072,17	0,00	0,00	0,00	-103,09	-3 969,08
	2/0060001/03748	KT Gebäude Vereinshaus Wielands	22.02.2010	38,5	50,0	-19 750,00	0,00	0,00	0,00	-500,00	-19 250,00
	2/0060001/03758	KT Gebäude Vereinshaus Dietmanns	07.12.2004	33,5	50,0	-4 140,00	0,00	0,00	0,00	-120,00	-4 020,00
	2/0090002/03759	KT Gebäude Vereinshaus Reinpolz	01.07.2021	49,5	50,0	-93 000,00	0,00	0,00	0,00	-930,00	-92 070,00
273000	Volksbüchereien					0,00	8 315,62	0,00	0,00	415,78	7 899,84
	1026	Amts-, Betriebs- und Geschäftsausstattung				0,00	8 315,62	0,00	0,00	415,78	7 899,84
	4/0110002/03762	Einrichtung Bücherei neu 2021	30.09.2021	9,5	10,0	0,00	8 315,62	0,00	0,00	415,78	7 899,84
390000	Kirchliche Angelegenheiten					24 781,87	0,00	0,00	0,00	395,45	24 386,42
	1022	Gebäude und Bauten				3 361,35	0,00	0,00	0,00	395,45	2 965,90
	2/0120002/00001	Kirchenbankstrahler Kapelle Unterlembach	01.11.2019	7,5	10,0	3 361,35	0,00	0,00	0,00	395,45	2 965,90
	1027	Kulturgüter				21 420,52	0,00	0,00	0,00	0,00	21 420,52
	3/0060004/00552	Gebäude Kapelle Ehrendorf	01.01.1945			4 604,41	0,00	0,00	0,00	0,00	4 604,41
	3/0060004/00554	Gebäude Kapelle Eichberg	01.01.1945			3 002,88	0,00	0,00	0,00	0,00	3 002,88
	3/0060004/00555	Gebäude Kapelle Hörmanns	01.01.1945			3 403,26	0,00	0,00	0,00	0,00	3 403,26
	3/0060004/00556	Gebäude Kapelle Unterlembach	01.01.1945			4 003,83	0,00	0,00	0,00	0,00	4 003,83
	3/0060004/00557	Gebäude Kapelle Reinpolz	01.01.1945			3 203,07	0,00	0,00	0,00	0,00	3 203,07
	3/0060004/00558	Gebäude Kapelle Wielands	01.01.1945			3 203,07	0,00	0,00	0,00	0,00	3 203,07
510000	Medizinische Bereichsversorgung					6 851,87	0,00	0,00	0,00	1 141,98	5 709,89
	1026	Amts-, Betriebs- und Geschäftsausstattung				6 851,87	0,00	0,00	0,00	1 141,98	5 709,89
	4/0310001/01199	Defibrillatoren	30.06.2017	5,0	10,0	6 851,87	0,00	0,00	0,00	1 141,98	5 709,89
512000	Sonstige Medizinische Beratung und Betreuung					0,00	2 165,28	0,00	0,00	216,53	1 948,75
	1026	Amts-, Betriebs- und Geschäftsausstattung				0,00	2 165,28	0,00	0,00	216,53	1 948,75
	4/0310001/01200	Defibrillator - 1 Stk. KG Reinpolz	30.03.2021	9,0	10,0	0,00	2 165,28	0,00	0,00	216,53	1 948,75
522000	Reinhaltung der Luft					14 454,44	0,00	0,00	0,00	722,72	13 731,72
	1024	Sonderanlagen				14 454,44	0,00	0,00	0,00	722,72	13 731,72
	2/0080002/01248	Stromtankstelle Vereinshaus Ehrendorf	01.01.2021	19,0	20,0	14 454,44	0,00	0,00	0,00	722,72	13 731,72
612000	Gemeindestraßen					5 125 501,87	4 170,10	10 000,00	0,00	204 780,41	4 914 891,56
	1021	Grundstücke, Grundstückseinrichtungen und Infrastruktur				5 077 676,04	4 170,10	0,00	0,00	200 856,01	4 880 990,13
	2/0040001/03418	Wielands / GSt. Nr. 1274/1 / Fahrbahn Fläche 764,70 m², C 01.01.2016	27,0	33,0	32 117,40	0,00	0,00	0,00	0,00	1 147,05	30 970,35
	2/0040001/03419	Hörmanns / GSt. Nr. 188/3 / Fahrbahn Fläche 522,81 m², C 01.01.2016	27,0	33,0	21 958,02	0,00	0,00	0,00	0,00	784,22	21 173,80

Ansatz	MVAG Konto	Bezeichnung	Inbetrieb- nahme	RND	ND	Buchwert 31.12.2020	Zugänge/ + Umbuchungen	Abgänge/ -	Wertaufholung/ Wertminderung-	Abschreibung	Buchwert 31.12.2021
	2/0040001/03420	Hörmannser Straße / Fahrbahn Fläche 346,75 m ² , Oberfläch	01.01.2009	20,0	33,0	7 914,95	0,00	0,00	0,00	376,90	7 538,05
	2/0040001/03421	Höhenberg / GSt. Nr. 1595/1 / Fahrbahn Fläche 1.927,19 m ²	01.01.2016	27,0	33,0	80 941,98	0,00	0,00	0,00	2 890,79	78 051,19
	2/0040001/03422	Höhenberg / GSt. Nr. 1595/1 / Fahrbahn Fläche 729,95 m ² ,	01.01.2009	20,0	33,0	16 661,91	0,00	0,00	0,00	793,42	15 868,49
	2/0040001/03424	Unterlembach / GSt. Nr. 1495/2 / Fahrbahn Fläche 625,28 m ²	01.01.2009	20,0	33,0	14 272,70	0,00	0,00	0,00	679,65	13 593,05
	2/0040001/03426	Eichberg / GSt. Nr. 57/1 / Fahrbahn Fläche 420,45 m ² , Obe	01.01.2009	20,0	33,0	9 597,23	0,00	0,00	0,00	457,01	9 140,22
	2/0040001/03427	Eichberg / GSt. Nr. 1762/3 / Fahrbahn Fläche 262,81 m ² , O	01.01.2016	27,0	33,0	11 038,02	0,00	0,00	0,00	394,22	10 643,80
	2/0040001/03428	Eichberg / GSt. Nr. 1752/3 / Fahrbahn Fläche 156,58 m ² , O	01.01.2016	27,0	33,0	6 576,36	0,00	0,00	0,00	234,87	6 341,49
	2/0040001/03429	Flurgasse / Fahrbahn Fläche 1.701,34 m ² , Oberfläche Asp	01.01.2016	27,0	33,0	71 456,28	0,00	0,00	0,00	2 552,01	68 904,27
	2/0040001/03430	Schlößlgasse / Fahrbahn Fläche 2.447,91 m ² , Oberfläche A	01.01.2016	27,0	33,0	102 812,22	0,00	0,00	0,00	3 671,87	99 140,35
	2/0040001/03431	Wielands / GSt. Nr. 1273 / Fahrbahn Fläche 2.987,91 m ² , C	01.01.2016	27,0	33,0	125 492,22	0,00	0,00	0,00	4 481,87	121 010,35
	2/0040001/03432	Ehrendorf / GSt. Nr. 294/1 / Fahrbahn Fläche 89,78 m ² , Ob	01.01.2016	27,0	33,0	3 770,76	0,00	0,00	0,00	134,67	3 636,09
	2/0040001/03437	Siedlungsstraße / Fahrbahn Fläche 1.570,61 m ² , Oberfläch	01.01.2016	27,0	33,0	65 965,62	0,00	0,00	0,00	2 355,92	63 609,70
	2/0040001/03439	Flurgasse / Fahrbahn Fläche 383,95 m ² , Oberfläche Aspha	01.01.2009	20,0	33,0	8 764,07	0,00	0,00	0,00	417,34	8 346,73
	2/0040001/03443	Unterlembach / GSt. Nr. 1512/1 / Fahrbahn Fläche 1.210,2	01.01.2016	27,0	33,0	50 830,50	0,00	0,00	0,00	1 815,38	49 015,12
	2/0040001/03446	Edelholzstraße / Fahrbahn Fläche 5.954,67 m ² , Oberfläche	01.01.2016	27,0	33,0	250 096,14	0,00	0,00	0,00	8 932,01	241 164,13
	2/0040001/03447	Siedlungsstraße / Fahrbahn Fläche 667,60 m ² , Oberfläche	01.01.2009	20,0	33,0	15 238,70	0,00	0,00	0,00	725,65	14 513,05
	2/0040001/03448	Lainsitzstraße / Fahrbahn Fläche 1.008,66 m ² , Oberfläche	01.01.2016	27,0	33,0	42 363,72	0,00	0,00	0,00	1 512,99	40 850,73
	2/0040001/03449	Dietmanns / GSt. Nr. 3986/20 / Fahrbahn Fläche 219,33 m ²	01.01.2016	27,0	33,0	9 211,86	0,00	0,00	0,00	329,00	8 882,86
	2/0040001/03450	Dechant-Hauer Straße / Fahrbahn Fläche 4.892,56 m ² , Ob	01.01.2016	27,0	33,0	205 487,52	0,00	0,00	0,00	7 338,84	198 148,68
	2/0040001/03451	Dietmanns / GSt. Nr. 3986/25 / Fahrbahn Fläche 422,96 m ²	01.01.2016	27,0	33,0	17 764,32	0,00	0,00	0,00	634,44	17 129,88
	2/0040001/03452	Dietmanns / GSt. Nr. 3986/24 / Fahrbahn Fläche 211,63 m ²	01.01.2016	27,0	33,0	8 888,46	0,00	0,00	0,00	317,45	8 571,01
	2/0040001/03453	Bachgasse / Fahrbahn Fläche 627,01 m ² , Oberfläche Asp	01.01.2016	27,0	33,0	26 334,42	0,00	0,00	0,00	940,52	25 393,90
	2/0040001/03454	Eichberger Straße / Fahrbahn Fläche 8.349,48 m ² , Oberfläch	01.01.2016	27,0	33,0	350 678,16	0,00	0,00	0,00	12 524,22	338 153,94
	2/0040001/03456	Ehrendorfer Straße / Fahrbahn Fläche 471,97 m ² , Oberfläch	01.07.1989	0,5	33,0	1 011,37	0,00	0,00	0,00	674,25	337,12
	2/0040001/03458	Lindenweg / Fahrbahn Fläche 1.719,09 m ² , Oberfläche Asp	01.01.2016	27,0	33,0	72 201,78	0,00	0,00	0,00	2 578,64	69 623,14
	2/0040001/03459	Grießbühelstraße / Fahrbahn Fläche 2.481,28 m ² , Oberfläch	01.01.2009	20,0	33,0	56 637,92	0,00	0,00	0,00	2 697,04	53 940,88
	2/0040001/03461	Bahngasse / Fahrbahn Fläche 707,01 m ² , Oberfläche Asp	01.01.2016	27,0	33,0	29 694,42	0,00	0,00	0,00	1 060,52	28 633,90
	2/0040001/03462	Hörmanns / GSt. Nr. 17/6 / Fahrbahn Fläche 825,31 m ² , O	01.01.2016	27,0	33,0	34 663,02	0,00	0,00	0,00	1 237,97	33 425,05
	2/0040001/03463	Schwedenkreuzweg / Fahrbahn Fläche 659,56 m ² , Oberfläch	01.01.2016	27,0	33,0	27 701,52	0,00	0,00	0,00	989,34	26 712,18
	2/0040001/03464	Bahnsteig / Fahrbahn Fläche 752,66 m ² , Oberfläche Aspha	01.01.2016	27,0	33,0	31 611,72	0,00	0,00	0,00	1 128,99	30 482,73
	2/0040001/03468	Guggabergweg / Fahrbahn Fläche 2.404,04 m ² , Oberfläche	01.01.2009	20,0	33,0	54 874,82	0,00	0,00	0,00	2 613,09	52 261,73
	2/0040001/03472	Ehrendorf / GSt. Nr. 149/12 / Fahrbahn Fläche 258,70 m ² ,	01.01.2016	27,0	33,0	10 865,40	0,00	0,00	0,00	388,05	10 477,35
	2/0040001/03473	Gartenweg / Fahrbahn Fläche 1.106,95 m ² , Oberfläche Asp	01.01.2016	27,0	33,0	46 491,90	0,00	0,00	0,00	1 660,43	44 831,47
	2/0040001/03476	Feldgasse / Fahrbahn Fläche 597,07 m ² , Oberfläche Aspha	01.01.2016	27,0	33,0	25 076,94	0,00	0,00	0,00	895,61	24 181,33
	2/0040001/03477	Lainsitzstraße / Fahrbahn Fläche 1.659,13 m ² , Oberfläche	01.01.2009	20,0	33,0	37 871,45	0,00	0,00	0,00	1 803,40	36 068,05
	2/0040001/03478	Pfarrweg / Fahrbahn Fläche 1.695,42 m ² , Oberfläche Aspha	01.01.2016	27,0	33,0	71 207,64	0,00	0,00	0,00	2 543,13	68 664,51
	2/0040001/03479	Am Steinberg / Fahrbahn Fläche 1.273,57 m ² , Oberfläche	01.01.2016	27,0	33,0	53 489,94	0,00	0,00	0,00	1 910,36	51 579,58
	2/0040001/03480	Grießbühelstraße / Fahrbahn Fläche 136,05 m ² , Oberfläche	01.01.2016	27,0	33,0	5 714,10	0,00	0,00	0,00	204,08	5 510,02
	2/0040001/03483	Waldweg / Fahrbahn Fläche 455,01 m ² , Oberfläche Aspha	01.01.2016	27,0	33,0	19 110,42	0,00	0,00	0,00	682,52	18 427,90

Ansatz	MVAG Konto	Bezeichnung	Inbetrieb- nahme	RND	ND	Buchwert 31.12.2020	Zugänge/ + Umbuchungen	Abgänge/ -	Wertaufholung/ Wertminderung-	Abschreibung	Buchwert 31.12.2021
	2/0040001/03489	Brunnenweg / Fahrbahn Fläche 619,89 m ² , Oberfläche Asp	01.01.2016	27,0	33,0	26 035,38	0,00	0,00	0,00	929,84	25 105,54
	2/0040001/03493	Augasse / Fahrbahn Fläche 2.380,52 m ² , Oberfläche Asph	01.01.2016	27,0	33,0	99 981,84	0,00	0,00	0,00	3 570,78	96 411,06
	2/0040001/03495	Unterlembach / GSt. Nr. 1481 / Fahrbahn Fläche 389,68 m ²	01.01.2009	20,0	33,0	8 894,86	0,00	0,00	0,00	423,56	8 471,30
	2/0040001/03496	Unterlembach / GSt. Nr. 1468/2 / Fahrbahn Fläche 76,20 m ²	01.01.2009	20,0	33,0	1 739,24	0,00	0,00	0,00	82,82	1 656,42
	2/0040001/03521	Gmünder Straße / Verkehrsinsel Fläche 68,53 m ² , Oberfläche	01.01.2009	20,0	33,0	1 251,42	0,00	0,00	0,00	59,59	1 191,83
	2/0040001/03522	Höhenberg / GSt. Nr. 1595/1 / Verkehrsinsel Fläche 82,36 m ²	01.01.2009	20,0	33,0	1 880,01	0,00	0,00	0,00	89,52	1 790,49
	2/0040001/03526	Höhenberg / GSt. Nr. 1598 / Fahrbahn Fläche 207,93 m ² , C	01.01.2016	27,0	33,0	8 733,06	0,00	0,00	0,00	311,90	8 421,16
	2/0040001/03527	Höhenberg / GSt. Nr. 1598 / Fahrbahn Fläche 210,35 m ² , C	01.01.2009	20,0	33,0	4 801,47	0,00	0,00	0,00	228,64	4 572,83
	2/0040001/03529	Hörmanns / GSt. Nr. 2126/6 / Fahrbahn Fläche 557,00 m ² ,	01.01.2016	27,0	33,0	23 394,00	0,00	0,00	0,00	835,50	22 558,50
	2/0040001/03532	Hörmanns / GSt. Nr. 2126/5 / Fahrbahn Fläche 588,60 m ² ,	01.01.2016	27,0	33,0	24 721,20	0,00	0,00	0,00	882,90	23 838,30
	2/0040001/03533	Wielands / GSt. Nr. 898/1 / Fahrbahn Fläche 1.181,82 m ² ,	01.01.2016	27,0	33,0	49 636,44	0,00	0,00	0,00	1 772,73	47 863,71
	2/0040001/03534	Wielands / GSt. Nr. 958 / Fahrbahn Fläche 937,80 m ² , Obe	01.01.2016	27,0	33,0	39 387,60	0,00	0,00	0,00	1 406,70	37 980,90
	2/0040001/03537	Gmünder Straße / Fahrbahn Fläche 2.720,20 m ² , Oberfläche	01.01.2009	20,0	33,0	62 091,52	0,00	0,00	0,00	2 956,74	59 134,78
	2/0040001/03538	Eichberg / GSt. Nr. 1769/1 / Fahrbahn Fläche 1.234,87 m ² ,	01.01.2016	27,0	33,0	51 864,54	0,00	0,00	0,00	1 852,31	50 012,23
	2/0040001/03539	Eichberg / GSt. Nr. 1801 / Fahrbahn Fläche 459,48 m ² , Ob	01.01.2016	27,0	33,0	19 298,16	0,00	0,00	0,00	689,22	18 608,94
	2/0040001/03540	Kirchenplatz / Gehweg Fläche 387,71 m ² , Oberfläche Asp	01.01.2016	27,0	33,0	13 027,06	0,00	0,00	0,00	465,25	12 561,81
	2/0040001/03541	Ehrendorf / GSt. Nr. 10/1 / Fahrbahn Fläche 155,80 m ² , Ob	01.01.2009	20,0	33,0	3 556,30	0,00	0,00	0,00	169,35	3 386,95
	2/0040001/03542	Flurgasse / Gehweg Fläche 375,51 m ² , Oberfläche Asphalt	01.01.2009	20,0	33,0	6 857,14	0,00	0,00	0,00	326,53	6 530,61
	2/0040001/03543	Am Rosenhügel / Gehweg Fläche 297,44 m ² , Oberfläche A	01.01.2009	20,0	33,0	5 431,42	0,00	0,00	0,00	258,64	5 172,78
	2/0040001/03544	Gmünder Straße / Gehweg Fläche 674,01 m ² , Oberfläche	01.01.2016	27,0	33,0	22 646,74	0,00	0,00	0,00	808,81	21 837,93
	2/0040001/03545	Gmünder Straße / Gehweg Fläche 966,99 m ² , Oberfläche	01.01.2009	20,0	33,0	17 658,08	0,00	0,00	0,00	840,86	16 817,22
	2/0040001/03550	Eichberg / GSt. Nr. 1763/1 / Gehweg Fläche 176,50 m ² , Ob	01.01.2016	27,0	33,0	5 930,40	0,00	0,00	0,00	211,80	5 718,60
	2/0040001/03551	Kirchenplatz / Fahrbahn Fläche 576,46 m ² , Oberfläche Asp	01.01.2016	27,0	33,0	24 211,32	0,00	0,00	0,00	864,69	23 346,63
	2/0040001/03552	Kirchenplatz / Gehweg Fläche 137,01 m ² , Oberfläche Asp	01.01.2016	27,0	33,0	4 603,54	0,00	0,00	0,00	164,41	4 439,13
	2/0040001/03553	Am Sonnberg / Fahrbahn Fläche 1.786,80 m ² , Oberfläche	01.01.2016	27,0	33,0	75 045,60	0,00	0,00	0,00	2 680,20	72 365,40
	2/0040001/03554	Am Rosenhügel / Fahrbahn Fläche 1.309,82 m ² , Oberfläche	01.01.2016	27,0	33,0	55 012,44	0,00	0,00	0,00	1 964,73	53 047,71
	2/0040001/03555	Eichberg / GSt. Nr. 1765/1 / Gehweg Fläche 435,08 m ² , Ob	01.01.2016	27,0	33,0	14 618,77	0,00	0,00	0,00	522,10	14 096,67
	2/0040001/03556	Hörmanns / GSt. Nr. 2126/19 / Gehweg Fläche 269,97 m ² ,	01.01.2009	20,0	33,0	4 929,88	0,00	0,00	0,00	234,76	4 695,12
	2/0040001/03557	Mühlenweg / Fahrbahn Fläche 1.026,66 m ² , Oberfläche Asp	01.01.2016	27,0	33,0	43 119,72	0,00	0,00	0,00	1 539,99	41 579,73
	2/0040001/03559	Eichberg / GSt. Nr. 1752/1 / Fahrbahn Fläche 2.585,23 m ² ,	01.01.2016	27,0	33,0	108 579,66	0,00	0,00	0,00	3 877,85	104 701,81
	2/0040001/03560	Wielands / GSt. Nr. 1272/1 / Gehweg Fläche 1.604,69 m ² ,	01.01.2016	27,0	33,0	53 917,42	0,00	0,00	0,00	1 925,62	51 991,80
	2/0040001/03561	Unterlembach / GSt. Nr. 1523/1 / Gehweg Fläche 1.408,83	01.01.2016	27,0	33,0	47 336,68	0,00	0,00	0,00	1 690,60	45 646,08
	2/0040001/03562	Unterlembach / GSt. Nr. 1526/1 / Gehweg Fläche 848,01 m ²	01.01.2016	27,0	33,0	28 493,14	0,00	0,00	0,00	1 017,61	27 475,53
	2/0040001/03563	Ehrendorfer Straße / Gehweg Fläche 491,82 m ² , Oberfläche	01.01.2016	27,0	33,0	16 525,16	0,00	0,00	0,00	590,18	15 934,98
	2/0040001/03564	Eichberg / GSt. Nr. 1769/1 / Gehweg Fläche 1.046,47 m ² ,	01.01.2016	27,0	33,0	35 161,22	0,00	0,00	0,00	1 255,76	33 905,46
	2/0040001/03565	Eichberg / GSt. Nr. 1752/1 / Gehweg Fläche 21,77 m ² , Obe	01.01.2009	20,0	33,0	397,59	0,00	0,00	0,00	18,93	378,66
	2/0040001/03566	Hörmanns / GSt. Nr. 2128/5 / Gehweg Fläche 615,01 m ² ,	01.01.2016	27,0	33,0	20 664,16	0,00	0,00	0,00	738,01	19 926,15
	2/0040001/03567	Kirchenplatz / Fahrbahn Fläche 120,65 m ² , Oberfläche Asp	01.01.2009	20,0	33,0	2 753,97	0,00	0,00	0,00	131,14	2 622,83
	2/0040001/03568	Eichberg / GSt. Nr. 1752/1 / Gehweg Fläche 561,31 m ² ,	01.01.2016	27,0	33,0	18 860,02	0,00	0,00	0,00	673,57	18 186,45

Ansatz	MVAG	Bezeichnung	Inbetrieb-	RND	ND	Buchwert	Zugänge/	Abgänge/	Wertaufholung+/	Abschreibung	Buchwert
	Konto		nahme			31.12.2020	+ Umbuchungen -	-	Wertminderung-		31.12.2021
2/0040001/03569		Hörmannser Straße / Gehweg Fläche 2.024,43 m ² , Oberflä	01.01.2016	27,0	33,0	68 020,68	0,00	0,00	0,00	2 429,31	65 591,37
2/0040001/03570		Hörmanns / GSt. Nr. 2212 / Gehweg Fläche 63,75 m ² , Obe	01.01.2016	27,0	33,0	2 142,00	0,00	0,00	0,00	76,50	2 065,50
2/0040001/03571		Eichberg / GSt. Nr. 1769/1 / Gehweg Fläche 49,14 m ² , Obe	01.01.2009	20,0	33,0	897,34	0,00	0,00	0,00	42,73	854,61
2/0040001/03572		Dietmanns / GSt. Nr. 281/1 - Unterführung / Gehweg Fläch	01.01.2016	27,0	33,0	19 328,74	0,00	0,00	0,00	690,31	18 638,43
2/0040001/03574		Kreuzberggasse / Fahrbahn Fläche 1.849,33 m ² , Oberfläch	01.01.2016	27,0	33,0	77 671,86	0,00	0,00	0,00	2 774,00	74 897,86
2/0040001/03576		Kirchenplatz / Gehweg Fläche 373,11 m ² , Oberfläche Asp	01.01.2009	20,0	33,0	6 813,32	0,00	0,00	0,00	324,44	6 488,88
2/0040001/03578		Kiesweg / Fahrbahn Fläche 530,97 m ² , Oberfläche Asphalt,	01.01.2016	27,0	33,0	22 300,74	0,00	0,00	0,00	796,46	21 504,28
2/0040001/03579		Eichberger Straße / Verkehrsinsel Fläche 84,12 m ² , Oberflä	01.01.2016	27,0	33,0	3 533,04	0,00	0,00	0,00	126,18	3 406,86
2/0040001/03580		Unterlembach / GSt. Nr. 1495/2 / Fahrbahn Fläche 684,22	01.01.2016	27,0	33,0	28 737,24	0,00	0,00	0,00	1 026,33	27 710,91
2/0040001/03581		Unterlembach / GSt. Nr. 1487/2 / Fahrbahn Fläche 447,12	01.01.2009	20,0	33,0	10 206,00	0,00	0,00	0,00	486,00	9 720,00
2/0040001/03583		Hörmanns / GSt. Nr. 2129/2 / Fahrbahn Fläche 834,07 m ² ,	01.01.2016	27,0	33,0	35 030,94	0,00	0,00	0,00	1 251,11	33 779,83
2/0040001/03585		Hörmannser Straße / Fahrbahn Fläche 2.043,64 m ² , Oberfl	01.01.2016	27,0	33,0	85 832,88	0,00	0,00	0,00	3 065,46	82 767,42
2/0040001/03587		Eichberg / GSt. Nr. 241/1 / Fahrbahn Fläche 1.189,80 m ² ,	01.01.2009	20,0	33,0	27 158,48	0,00	0,00	0,00	1 293,26	25 865,22
2/0040001/03593		Kapellenweg / Fahrbahn Fläche 942,39 m ² , Oberfläche Asp	01.01.2016	27,0	33,0	39 580,38	0,00	0,00	0,00	1 413,59	38 166,79
2/0040001/03594		Kindergartenstraße / Fahrbahn Fläche 6.345,71 m ² , Oberfl	01.01.2016	27,0	33,0	266 519,82	0,00	0,00	0,00	9 518,57	257 001,25
2/0040001/03596		Sempersiedlung / Fahrbahn Fläche 1.269,94 m ² , Oberfläch	01.01.2009	20,0	33,0	28 987,76	0,00	0,00	0,00	1 380,37	27 607,39
2/0040001/03598		Eichberg / GSt. Nr. 1752/3 / Fahrbahn Fläche 270,25 m ² ,	01.01.2009	20,0	33,0	6 168,75	0,00	0,00	0,00	293,75	5 875,00
2/0040001/03600		Hubertusweg / Fahrbahn Fläche 678,53 m ² , Oberfläche Asp	01.01.2016	27,0	33,0	28 498,26	0,00	0,00	0,00	1 017,80	27 480,46
2/0040001/03601		Weinstraße / Fahrbahn Fläche 1.003,40 m ² , Oberfläche Asp	01.01.2016	27,0	33,0	42 142,80	0,00	0,00	0,00	1 505,10	40 637,70
2/0040001/03602		Spanbichlweg / Fahrbahn Fläche 705,18 m ² , Oberfläche Asp	01.01.2016	27,0	33,0	29 617,56	0,00	0,00	0,00	1 057,77	28 559,79
2/0040001/03608		Eichberger Straße / Gehweg Fläche 281,15 m ² , Oberfläche	01.01.2009	20,0	33,0	5 133,96	0,00	0,00	0,00	244,47	4 889,49
2/0040001/03609		Eichberg / GSt. Nr. 1763/2 / Fahrbahn Fläche 933,56 m ² ,	01.07.1989	0,5	33,0	2 000,48	0,00	0,00	0,00	1 333,65	666,83
2/0040001/03610		Eichberg / GSt. Nr. 1763/2 / Fahrbahn Fläche 2.708,79 m ² ,	01.01.2009	20,0	33,0	61 831,07	0,00	0,00	0,00	2 944,34	58 886,73
2/0040001/03615		Eichberg / GSt. Nr. 1763/1 / Fahrbahn Fläche 1.596,57 m ² ,	01.01.2016	27,0	33,0	67 055,94	0,00	0,00	0,00	2 394,86	64 661,08
2/0040001/03616		Eichberg / GSt. Nr. 1752/2 / Fahrbahn Fläche 1.604,75 m ² ,	01.01.2016	27,0	33,0	67 399,50	0,00	0,00	0,00	2 407,13	64 992,37
2/0040001/03617		Wielands / GSt. Nr. 1273 / Fahrbahn Fläche 714,63 m ² ,	01.01.2009	20,0	33,0	16 312,21	0,00	0,00	0,00	776,77	15 535,44
2/0040001/03622		Ehrendorfer Straße / L8228 / Verkehrsinsel Fläche 60,72 m	01.01.2009	20,0	33,0	1 108,70	0,00	0,00	0,00	52,80	1 055,90
2/0040001/03624		Edelholzstraße / Fahrbahn Fläche 4.401,59 m ² , Oberfläche	01.01.2009	20,0	33,0	100 471,07	0,00	0,00	0,00	4 784,34	95 686,73
2/0040001/03625		Eichberg / GSt. Nr. 1752/2 / Gehweg Fläche 404,41 m ² ,	01.01.2016	27,0	33,0	13 588,18	0,00	0,00	0,00	485,29	13 102,89
2/0040001/03629		Unterlembach / GSt. Nr. 1524/1 / Fahrbahn Fläche 44,12 m	01.01.2009	20,0	33,0	1 007,08	0,00	0,00	0,00	47,96	959,12
2/0040001/03631		Höhenberg / Serpentin / Fahrbahn Fläche 3.731,90 m ² ,	01.01.2009	20,0	33,0	85 184,68	0,00	0,00	0,00	4 056,41	81 128,27
2/0040001/03633		Gmünder Straße / Fahrbahn Fläche 7,18 m ² , Oberfläche Asp	01.01.2016	27,0	33,0	301,56	0,00	0,00	0,00	10,77	290,79
2/0040001/03634		Eichberg / GSt. Nr. 1769/1 / Fahrbahn Fläche 2.294,74 m ² ,	01.01.2009	20,0	33,0	52 379,94	0,00	0,00	0,00	2 494,28	49 885,66
2/0040001/03635		Unterlembach / GSt. Nr. 1495/1 / Fahrbahn Fläche 351,71	01.01.2016	27,0	33,0	14 771,82	0,00	0,00	0,00	527,57	14 244,25
2/0040001/03636		Eichberg / GSt. Nr. 1758/2 / Fahrbahn Fläche 439,31 m ² ,	01.01.2016	27,0	33,0	18 451,02	0,00	0,00	0,00	658,97	17 792,05
2/0040001/03662		Gmünder Straße 60 - Parkplatz Ehrendorf	01.10.2019	30,5	33,0	48 369,64	0,00	0,00	0,00	1 535,54	46 834,10
2/0040001/03663		Straßenbauten 2019	23.12.2019	30,5	33,0	47 295,54	0,00	0,00	0,00	1 501,45	45 794,09
2/0040001/03665		Straßenbauten 2020	09.12.2020	31,5	33,0	79 500,96	0,00	0,00	0,00	2 446,18	77 054,78
2/0040002/03423		Hörmanns / GSt. Nr. 2127 / Fahrbahn Fläche 1.919,49 m ² ,	01.01.2018	6,0	10,0	22 841,94	0,00	0,00	0,00	3 263,13	19 578,81

Ansatz	MVAG Konto	Bezeichnung	Inbetrieb- nahme	RND	ND	Buchwert 31.12.2020	Zugänge/ + Umbuchungen -	Abgänge/	Wertaufholung+/ Wertminderung-	Abschreibung	Buchwert 31.12.2021
	2/0040002/03438	Eichberg / GSt. Nr. 1768 / Fahrbahn Fläche 403,18 m², Ob	01.01.2018	6,0	10,0	4 797,83	0,00	0,00	0,00	685,40	4 112,43
	2/0040002/03444	Höhenberg / GSt. Nr. 1600 / Fahrbahn Fläche 1.266,31 m², 01.01.2016		4,0	10,0	7 688,32	0,00	0,00	0,00	1 537,66	6 150,66
	2/0040002/03445	Weinstraße / Fahrbahn Fläche 717,99 m², Oberfläche Schc	01.01.2018	6,0	10,0	8 544,09	0,00	0,00	0,00	1 220,58	7 323,51
	2/0040002/03457	Dietmanns / GSt. Nr. 3987/1 / Fahrbahn Fläche 218,42 m², 01.01.2010		0,0	10,0	0,00	0,00	0,00	0,00	0,00	0,00
	2/0040002/03460	Edelholzstraße / Fahrbahn Fläche 564,30 m², Oberfläche S	01.01.2018	6,0	10,0	6 715,17	0,00	0,00	0,00	959,31	5 755,86
	2/0040002/03528	Höhenberg / GSt. Nr. 1597 / Fahrbahn Fläche 283,20 m², C	01.01.2018	6,0	10,0	3 370,08	0,00	0,00	0,00	481,44	2 888,64
	2/0040002/03531	Eichberg / GSt. Nr. 1841 / Fahrbahn Fläche 727,26 m², Ob	01.01.2018	6,0	10,0	8 654,40	0,00	0,00	0,00	1 236,34	7 418,06
	2/0040002/03547	Spanbichlweg / Fahrbahn Fläche 270,77 m², Oberfläche Sc	01.01.2016	4,0	10,0	1 643,97	0,00	0,00	0,00	328,79	1 315,18
	2/0040002/03548	Mühlenweg / Fahrbahn Fläche 277,68 m², Oberfläche Schc	01.01.2010	0,0	10,0	0,00	0,00	0,00	0,00	0,00	0,00
	2/0040002/03558	Eichberg / GSt. Nr. 1804 / Fahrbahn Fläche 428,01 m², Ob	01.01.2018	6,0	10,0	5 093,31	0,00	0,00	0,00	727,62	4 365,69
	2/0040002/03573	Dietmanns / GSt. Nr. 926 / Gehweg Fläche 260,73 m², Obe	01.01.2016	4,0	10,0	1 583,01	0,00	0,00	0,00	316,60	1 266,41
	2/0040002/03575	Dietmanns / GSt. Nr. 1048/2 / Gehweg Fläche 205,65 m², C	01.01.2016	4,0	10,0	1 248,59	0,00	0,00	0,00	249,72	998,87
	2/0040002/03597	Eichberg / GSt. Nr. 1762/3 / Fahrbahn Fläche 855,50 m², O	01.01.2018	6,0	10,0	10 180,45	0,00	0,00	0,00	1 454,35	8 726,10
	2/0040002/03607	Höhenberg / GSt. Nr. 1597 / Fahrbahn Fläche 697,04 m², C	01.01.2018	6,0	10,0	8 294,77	0,00	0,00	0,00	1 184,97	7 109,80
	2/0040002/03623	Edelholzstraße / Fahrbahn Fläche 845,23 m², Oberfläche S	01.01.2016	4,0	10,0	5 131,76	0,00	0,00	0,00	1 026,35	4 105,41
	2/0040002/03637	Unterlembach / GSt. Nr. 1495/1 / Fahrbahn Fläche 320,46	01.01.2018	6,0	10,0	3 813,48	0,00	0,00	0,00	544,78	3 268,70
	2/0040006/03661	Brücke Eichberg	20.12.2018	36,5	40,0	279 216,86	0,00	0,00	0,00	7 445,78	271 771,08
	4/0300001/01206	Geschwindigkeitsmessgerät 2	15.04.2021	11,0	12,0	0,00	2 085,05	0,00	0,00	173,75	1 911,30
	4/0300001/01207	Geschwindigkeitsmessgerät 3	15.04.2021	11,0	12,0	0,00	2 085,05	0,00	0,00	173,75	1 911,30
	1022	Gebäude und Bauten				20 542,68	0,00	0,00	0,00	2 283,29	18 259,39
	2/0070002/01197	Buswartehäuschen Unterlembach/Ehrendorf	19.03.2008	6,0	20,0	6 370,00	0,00	0,00	0,00	910,00	5 460,00
	2/0070002/01198	Buswartehäuschen Reinpolz	05.07.2016	14,5	20,0	4 934,31	0,00	0,00	0,00	318,34	4 615,97
	2/0070002/01200	Buswartehäuschen Wielands	02.05.2016	14,0	20,0	2 570,40	0,00	0,00	0,00	171,36	2 399,04
	2/0070002/01201	Buswartehäuschen Ehrendorf/Wielands + 2 weitere 2006	17.05.2006	4,0	20,0	3 167,97	0,00	0,00	0,00	633,59	2 534,38
	2/0070002/01203	Buswartehäuschen Eichberg B41	20.01.2015	13,0	20,0	3 500,00	0,00	0,00	0,00	250,00	3 250,00
	1024	Sonderanlagen				68 207,85	0,00	0,00	0,00	4 871,99	63 335,86
	2/0040012/00001	Lichtanlage/Ampelanlage Eisenbahnkreuzung Arzt	haus 26.05.2020	13,0	15,0	68 207,85	0,00	0,00	0,00	4 871,99	63 335,86
	1311	Investitionszuschüsse von Trägern öffentlichen Rechts				-40 924,70	0,00	10 000,00	0,00	-3 230,88	-47 693,82
	2/0040001/03666	KT Straßenbauten 2020	12.02.2021	31,5	32,5	0,00	0,00	10 000,00	0,00	-307,69	-9 692,31
	2/0040012/00002	KT Lichtanlage/Ampelanlage Eisenbahnkreuzung Arzt	haus 29.10.2020	13,0	14,5	-40 924,70	0,00	0,00	0,00	-2 923,19	-38 001,51
640000	Einrichtung und Maßnahmen der Strassenverkehrsordnung					1 696,08	0,00	0,00	0,00	188,45	1 507,63
	1024	Sonderanlagen				1 696,08	0,00	0,00	0,00	188,45	1 507,63
	4/0110002/03758	Verkehrsspiegel Kreuzung Kapelle Ehrendorf	03.03.2020	8,0	10,0	1 696,08	0,00	0,00	0,00	188,45	1 507,63

Ansatz	MVAG	Bezeichnung	Inbetrieb-	RND	ND	Buchwert	Zugänge/	Abgänge/	Wertaufholung+/	Abschreibung	Buchwert
Konto	Konto		nahme			31.12.2020	+ Umbuchungen -	-	Wertminderung-		31.12.2021
710000	Land- und forstwirtschaftlicher Wegebau					3 672 233,37	16 567,70	7 500,00	0,00	301 959,01	3 379 342,06
1021	Grundstücke, Grundstückseinrichtungen und Infrastruktur					3 680 210,64	16 567,70	0,00	0,00	302 318,10	3 394 460,24
2/0040001/03425		Unterlembach / GSt. Nr. 1495/2 / Fahrbahn Fläche 552,94 m ² , 01.01.2016	27,0	33,0		23 223,48	0,00	0,00	0,00	829,41	22 394,07
2/0040001/03433		Ehrendorf / GSt. Nr. 294/2 / Fahrbahn Fläche 67,40 m ² , Ob 01.01.2009	20,0	33,0		1 538,48	0,00	0,00	0,00	73,26	1 465,22
2/0040001/03436		Hörmanns / GSt. Nr. 2407 / Fahrbahn Fläche 2.512,97 m ² , 01.01.2016	27,0	33,0		105 544,74	0,00	0,00	0,00	3 769,46	101 775,28
2/0040001/03440		Hörmanns / GSt. Nr. 2537 / Fahrbahn Fläche 4.364,60 m ² , 01.01.2016	27,0	33,0		183 313,20	0,00	0,00	0,00	6 546,90	176 766,30
2/0040001/03441		Wielands / GSt. Nr. 967/1 / Fahrbahn Fläche 3.150,47 m ² , 01.01.2016	27,0	33,0		132 319,74	0,00	0,00	0,00	4 725,71	127 594,03
2/0040001/03442		Wielands / GSt. Nr. 959/2 / Fahrbahn Fläche 10.502,01 m ² , 01.01.2016	27,0	33,0		441 084,42	0,00	0,00	0,00	15 753,02	425 331,40
2/0040001/03455		Dietmanns / GSt. Nr. 3992/3 / Fahrbahn Fläche 1.728,38 m ² , 01.01.2009	20,0	33,0		39 452,16	0,00	0,00	0,00	1 878,67	37 573,49
2/0040001/03474		Dietmanns / GSt. Nr. 3994 / Fahrbahn Fläche 174,00 m ² , 01.01.2009	20,0	33,0		3 971,74	0,00	0,00	0,00	189,13	3 782,61
2/0040001/03475		Reinpolz / GSt. Nr. 1499/2 / Fahrbahn Fläche 2.306,98 m ² , 01.01.2016	27,0	33,0		96 893,16	0,00	0,00	0,00	3 460,47	93 432,69
2/0040001/03481		Eichberg / GSt. Nr. 1767 / Fahrbahn Fläche 3.550,20 m ² , 01.01.2009	20,0	33,0		81 037,18	0,00	0,00	0,00	3 858,91	77 178,27
2/0040001/03486		Höhenberg / GSt. Nr. 1595/2 / Fahrbahn Fläche 6.190,73 m ² , 01.01.2016	27,0	33,0		260 010,66	0,00	0,00	0,00	9 286,10	250 724,56
2/0040001/03494		Hörmanns / GSt. Nr. 2128/4 / Fahrbahn Fläche 365,83 m ² , 01.01.2016	27,0	33,0		15 364,86	0,00	0,00	0,00	548,75	14 816,11
2/0040001/03498		Reinpolz / GSt. Nr. 1498 / Fahrbahn Fläche 3.225,37 m ² , 01.01.2016	27,0	33,0		135 465,54	0,00	0,00	0,00	4 838,06	130 627,48
2/0040001/03508		Hörmanns / GSt. Nr. 2215 / Fahrbahn Fläche 692,06 m ² , 01.07.1989	0,5	33,0		1 482,98	0,00	0,00	0,00	988,65	494,33
2/0040001/03511		Hörmanns / GSt. Nr. 2249 / Fahrbahn Fläche 495,52 m ² , 01.01.2009	20,0	33,0		11 310,78	0,00	0,00	0,00	538,61	10 772,17
2/0040001/03517		Hörmanns / GSt. Nr. 2383 / Fahrbahn Fläche 305,15 m ² , 01.01.2016	27,0	33,0		12 816,30	0,00	0,00	0,00	457,73	12 358,57
2/0040001/03520		Hörmanns / GSt. Nr. 2597 / Fahrbahn Fläche 826,80 m ² , 01.01.2016	27,0	33,0		34 725,60	0,00	0,00	0,00	1 240,20	33 485,40
2/0040001/03523		Wielands / GSt. Nr. 967/1 / Fahrbahn Fläche 2.526,70 m ² , 01.07.1989	0,5	33,0		5 414,36	0,00	0,00	0,00	3 609,57	1 804,79
2/0040001/03525		Dietmanns / GSt. Nr. 3995/4 / Fahrbahn Fläche 826,43 m ² , 01.01.2009	20,0	33,0		18 864,17	0,00	0,00	0,00	898,29	17 965,88
2/0040001/03530		Unterlembach / GSt. Nr. 1495/2 / Fahrbahn Fläche 550,36 m ² , 01.01.2009	20,0	33,0		12 562,56	0,00	0,00	0,00	598,22	11 964,34
2/0040001/03535		Dietmanns / GSt. Nr. 3741 / Fahrbahn Fläche 415,69 m ² , 01.01.2016	27,0	33,0		17 458,98	0,00	0,00	0,00	623,54	16 835,44
2/0040001/03536		Ehrendorf / GSt. Nr. 294/1 / Fahrbahn Fläche 860,98 m ² , 01.01.2009	20,0	33,0		19 652,80	0,00	0,00	0,00	935,85	18 716,95
2/0040001/03549		Unterlembach / GSt. Nr. 1485 / Fahrbahn Fläche 2.546,25 m ² , 01.01.2009	20,0	33,0		58 120,93	0,00	0,00	0,00	2 767,66	55 353,27
2/0040001/03589		Reinpolz / GSt. Nr. 1497/13 / Fahrbahn Fläche 598,49 m ² , 01.07.1989	0,5	33,0		1 282,48	0,00	0,00	0,00	854,99	427,49
2/0040001/03590		Höhenberg / GSt. Nr. 1604/1 / Fahrbahn Fläche 3.084,31 m ² , 01.01.2016	27,0	33,0		129 541,02	0,00	0,00	0,00	4 626,47	124 914,55
2/0040001/03591		Höhenberg / GSt. Nr. 1603/1 / Fahrbahn Fläche 4.283,83 m ² , 01.01.2016	27,0	33,0		179 920,86	0,00	0,00	0,00	6 425,75	173 495,11
2/0040001/03592		Hörmanns / GSt. Nr. 2128/6 / Fahrbahn Fläche 1.075,47 m ² , 01.01.2016	27,0	33,0		45 169,74	0,00	0,00	0,00	1 613,21	43 556,53
2/0040001/03603		Dietmanns / GSt. Nr. 3993/3 / Fahrbahn Fläche 974,95 m ² , 01.01.2016	27,0	33,0		40 947,90	0,00	0,00	0,00	1 462,43	39 485,47
2/0040001/03611		Wielands / GSt. Nr. 1319 / Fahrbahn Fläche 3.075,45 m ² , 01.01.2016	27,0	33,0		129 168,90	0,00	0,00	0,00	4 613,18	124 555,72
2/0040001/03618		Dietmanns / GSt. Nr. 3993/1 / Fahrbahn Fläche 1.087,30 m ² , 01.01.2009	20,0	33,0		24 818,80	0,00	0,00	0,00	1 181,85	23 636,95
2/0040001/03630		Unterlembach / GSt. Nr. 1524/2 / Fahrbahn Fläche 466,44 m ² , 01.01.2009	20,0	33,0		10 647,00	0,00	0,00	0,00	507,00	10 140,00
2/0040001/03646		Reinpolz / GSt. Nr. 1501/2 / Fahrbahn Fläche 0,00 m ² , 01.01.2009	0,0	33,0		0,00	0,00	0,00	0,00	0,00	0,00
2/0040001/03664		Güterwegebau 2020	02.06.2020	31,0	33,0	13 048,88	0,00	0,00	0,00	407,78	12 641,10
2/0040001/03668		Güterwegebau 2021	10.09.2021	32,5	33,0	0,00	16 567,70	0,00	0,00	251,03	16 316,67
2/0040002/03434		Hörmanns / GSt. Nr. 2191 / Fahrbahn Fläche 4.478,45 m ² , 01.01.2016	4,0	10,0		27 190,59	0,00	0,00	0,00	5 438,12	21 752,47
2/0040002/03435		Hörmanns / GSt. Nr. 2322 / Fahrbahn Fläche 2.089,64 m ² , 01.01.2018	6,0	10,0		24 866,71	0,00	0,00	0,00	3 552,39	21 314,32
2/0040002/03465		Ehrendorf / GSt. Nr. 294/2 / Fahrbahn Fläche 1.855,64 m ² , 01.01.2016	4,0	10,0		11 266,38	0,00	0,00	0,00	2 253,28	9 013,10

Ansatz	MVAG Konto	Bezeichnung	Inbetrieb- nahme	RND	ND	Buchwert 31.12.2020	Zugänge/ + Umbuchungen	Abgänge/ -	Wertaufholung/ Wertminderung-	Abschreibung	Buchwert 31.12.2021
	2/0040002/03466	Hörmanns / GSt. Nr. 2493 / Fahrbahn Fläche 1.711,46 m ² , 01.01.2018		6,0	10,0	20 366,38	0,00	0,00	0,00	2 909,48	17 456,90
	2/0040002/03467	Hörmanns / GSt. Nr. 2189 / Fahrbahn Fläche 2.195,45 m ² , 01.01.2018		6,0	10,0	26 125,85	0,00	0,00	0,00	3 732,26	22 393,59
	2/0040002/03469	Dietmanns / GSt. Nr. 4001/1 / Fahrbahn Fläche 2.988,84 m ² , 01.01.2016		4,0	10,0	18 146,52	0,00	0,00	0,00	3 629,30	14 517,22
	2/0040002/03470	Hörmanns / GSt. Nr. 2458 / Fahrbahn Fläche 2.499,45 m ² , 01.01.2018		6,0	10,0	29 743,45	0,00	0,00	0,00	4 249,06	25 494,39
	2/0040002/03471	Hörmanns / GSt. Nr. 2489 / Fahrbahn Fläche 2.997,03 m ² , 01.01.2018		6,0	10,0	35 664,66	0,00	0,00	0,00	5 094,95	30 569,71
	2/0040002/03482	Eichberg / GSt. Nr. 1768 / Fahrbahn Fläche 1.138,73 m ² , 01.01.2018		6,0	10,0	13 550,89	0,00	0,00	0,00	1 935,84	11 615,05
	2/0040002/03484	Hörmanns / GSt. Nr. 2529 / Fahrbahn Fläche 983,28 m ² , 01.01.2018		6,0	10,0	11 701,02	0,00	0,00	0,00	1 671,57	10 029,45
	2/0040002/03485	Unterlembach / GSt. Nr. 1496/1 / Fahrbahn Fläche 770,95 m ² , 01.01.2016		4,0	10,0	4 680,77	0,00	0,00	0,00	936,15	3 744,62
	2/0040002/03487	Höhenberg / GSt. Nr. 1604/2 / Fahrbahn Fläche 891,86 m ² , 01.01.2010		0,0	10,0	0,00	0,00	0,00	0,00	0,00	0,00
	2/0040002/03488	Höhenberg / GSt. Nr. 1601 / Fahrbahn Fläche 2.833,64 m ² , 01.01.2016		4,0	10,0	17 204,24	0,00	0,00	0,00	3 440,85	13 763,39
	2/0040002/03490	Dietmanns / GSt. Nr. 3992/1 - Friedhofweg / Fahrbahn Fläche 01.01.2016		4,0	10,0	11 915,91	0,00	0,00	0,00	2 383,18	9 532,73
	2/0040002/03491	Dietmanns / GSt. Nr. 3992/1 - Friedhofweg / Fahrbahn Fläche 01.01.2010		0,0	10,0	0,00	0,00	0,00	0,00	0,00	0,00
	2/0040002/03492	Dietmanns / GSt. Nr. 3993/1 / Fahrbahn Fläche 4.219,76 m ² , 01.01.2018		6,0	10,0	50 215,15	0,00	0,00	0,00	7 173,59	43 041,56
	2/0040002/03497	Reinpolz / GSt. Nr. 1502/3 / Fahrbahn Fläche 3.359,47 m ² , 01.01.2018		6,0	10,0	39 977,69	0,00	0,00	0,00	5 711,10	34 266,59
	2/0040002/03499	Wielands / GSt. Nr. 967/1 / Fahrbahn Fläche 792,72 m ² , 01.01.2016		4,0	10,0	4 812,94	0,00	0,00	0,00	962,59	3 850,35
	2/0040002/03500	Hörmanns / GSt. Nr. 2458 / Fahrbahn Fläche 1.484,92 m ² , 01.01.2016		4,0	10,0	9 015,58	0,00	0,00	0,00	1 803,12	7 212,46
	2/0040002/03501	Hörmanns / GSt. Nr. 2486 / Fahrbahn Fläche 7.489,40 m ² , 01.01.2018		6,0	10,0	89 123,86	0,00	0,00	0,00	12 731,98	76 391,88
	2/0040002/03502	Hörmanns / GSt. Nr. 2514 / Fahrbahn Fläche 1.158,81 m ² , 01.01.2018		6,0	10,0	13 789,83	0,00	0,00	0,00	1 969,98	11 819,85
	2/0040002/03503	Hörmanns / GSt. Nr. 2517 / Fahrbahn Fläche 743,11 m ² , 01.01.2018		6,0	10,0	8 843,00	0,00	0,00	0,00	1 263,29	7 579,71
	2/0040002/03504	Hörmanns / GSt. Nr. 2149 / Fahrbahn Fläche 244,88 m ² , 01.01.2018		6,0	10,0	2 914,06	0,00	0,00	0,00	416,29	2 497,77
	2/0040002/03505	Hörmanns / GSt. Nr. 2153 / Fahrbahn Fläche 302,48 m ² , 01.01.2018		6,0	10,0	3 599,50	0,00	0,00	0,00	514,21	3 085,29
	2/0040002/03506	Hörmanns / GSt. Nr. 2191 / Fahrbahn Fläche 2.034,41 m ² , 01.01.2018		6,0	10,0	24 209,47	0,00	0,00	0,00	3 458,50	20 750,97
	2/0040002/03507	Hörmanns / GSt. Nr. 2217 / Fahrbahn Fläche 1.738,93 m ² , 01.01.2018		6,0	10,0	20 693,27	0,00	0,00	0,00	2 956,18	17 737,09
	2/0040002/03509	Hörmanns / GSt. Nr. 2242 / Fahrbahn Fläche 1.530,13 m ² , 01.01.2016		4,0	10,0	9 290,07	0,00	0,00	0,00	1 858,01	7 432,06
	2/0040002/03510	Hörmanns / GSt. Nr. 2247 / Fahrbahn Fläche 3.300,40 m ² , 01.01.2018		6,0	10,0	39 274,76	0,00	0,00	0,00	5 610,68	33 664,08
	2/0040002/03512	Hörmanns / GSt. Nr. 2321 / Fahrbahn Fläche 1.005,42 m ² , 01.01.2016		4,0	10,0	6 104,33	0,00	0,00	0,00	1 220,87	4 883,46
	2/0040002/03513	Hörmanns / GSt. Nr. 2342 / Fahrbahn Fläche 1.575,08 m ² , 01.01.2018		6,0	10,0	18 743,44	0,00	0,00	0,00	2 677,63	16 065,81
	2/0040002/03514	Hörmanns / GSt. Nr. 2343 / Fahrbahn Fläche 1.242,66 m ² , 01.01.2018		6,0	10,0	14 787,66	0,00	0,00	0,00	2 112,52	12 675,14
	2/0040002/03515	Hörmanns / GSt. Nr. 2361 / Fahrbahn Fläche 7.595,72 m ² , 01.01.2018		6,0	10,0	90 389,07	0,00	0,00	0,00	12 912,72	77 476,35
	2/0040002/03516	Hörmanns / GSt. Nr. 2362 / Fahrbahn Fläche 2.329,25 m ² , 01.01.2018		6,0	10,0	27 718,07	0,00	0,00	0,00	3 959,72	23 758,35
	2/0040002/03518	Hörmanns / GSt. Nr. 2383 / Fahrbahn Fläche 2.700,94 m ² , 01.01.2018		6,0	10,0	32 141,18	0,00	0,00	0,00	4 591,60	27 549,58
	2/0040002/03519	Hörmanns / GSt. Nr. 2393 / Fahrbahn Fläche 4.398,97 m ² , 01.01.2018		6,0	10,0	52 347,74	0,00	0,00	0,00	7 478,25	44 869,49
	2/0040002/03524	Wielands / GSt. Nr. 966 / Fahrbahn Fläche 508,99 m ² , 01.01.2016		4,0	10,0	3 090,30	0,00	0,00	0,00	618,06	2 472,24
	2/0040002/03546	Wielands / GSt. Nr. 1276 / Fahrbahn Fläche 566,99 m ² , 01.01.2010		0,0	10,0	0,00	0,00	0,00	0,00	0,00	0,00
	2/0040002/03577	Hörmanns / GSt. Nr. 2128/6 / Fahrbahn Fläche 1.304,97 m ² , 01.01.2018		6,0	10,0	15 529,14	0,00	0,00	0,00	2 218,45	13 310,69
	2/0040002/03582	Hörmanns / GSt. Nr. 2558 / Fahrbahn Fläche 6.578,26 m ² , 01.01.2018		6,0	10,0	78 281,30	0,00	0,00	0,00	11 183,04	67 098,26
	2/0040002/03584	Hörmanns / GSt. Nr. 2431 / Fahrbahn Fläche 1.144,17 m ² , 01.01.2018		6,0	10,0	13 615,62	0,00	0,00	0,00	1 945,09	11 670,53
	2/0040002/03586	Hörmanns / GSt. Nr. 2420 / Fahrbahn Fläche 4.378,86 m ² , 01.01.2018		6,0	10,0	52 108,44	0,00	0,00	0,00	7 444,06	44 664,38
	2/0040002/03588	Hörmanns / GSt. Nr. 2594 / Fahrbahn Fläche 2.558,69 m ² , 01.01.2018		6,0	10,0	30 448,42	0,00	0,00	0,00	4 349,77	26 098,65

Ansatz	MVAG	Bezeichnung	Inbetrieb-	RND	ND	Buchwert	Zugänge/	Abgänge/	Wertaufholung+/	Abschreibung	Buchwert
	Konto		nahme			31.12.2020	+ Umbuchungen -	-	Wertminderung-		31.12.2021
2/0040002/03595		Eichberg / GSt. Nr. 1767 / Fahrbahn Fläche 3.434,91 m², O 01.01.2016		4,0	10,0	20 854,82	0,00	0,00	0,00	4 170,96	16 683,86
2/0040002/03599		Hörmanns / GSt. Nr. 2500 / Fahrbahn Fläche 7.610,46 m², 01.01.2018		6,0	10,0	90 564,48	0,00	0,00	0,00	12 937,78	77 626,70
2/0040002/03604		Dietmanns / GSt. Nr. 3992/2 / Fahrbahn Fläche 1.447,84 m 01.01.2016		4,0	10,0	8 790,46	0,00	0,00	0,00	1 758,09	7 032,37
2/0040002/03605		Hörmanns / GSt. Nr. 2274 / Fahrbahn Fläche 2.044,14 m², 01.01.2018		6,0	10,0	24 325,26	0,00	0,00	0,00	3 475,04	20 850,22
2/0040002/03606		Hörmanns / GSt. Nr. 2321 / Fahrbahn Fläche 3.176,98 m², 01.01.2018		6,0	10,0	37 806,05	0,00	0,00	0,00	5 400,86	32 405,19
2/0040002/03612		Dietmanns / GSt. Nr. 3993/2 / Fahrbahn Fläche 3.905,28 m 01.01.2018		6,0	10,0	46 472,82	0,00	0,00	0,00	6 638,97	39 833,85
2/0040002/03613		Reinpolz / GSt. Nr. 1502/3 / Fahrbahn Fläche 558,44 m², O 01.01.2016		4,0	10,0	3 390,52	0,00	0,00	0,00	678,10	2 712,42
2/0040002/03614		Reinpolz / GSt. Nr. 1502/1 / Fahrbahn Fläche 323,91 m², O 01.01.2016		4,0	10,0	1 966,60	0,00	0,00	0,00	393,32	1 573,28
2/0040002/03619		Dietmanns / GSt. Nr. 3994 / Fahrbahn Fläche 1.866,69 m², 01.01.2016		4,0	10,0	11 333,47	0,00	0,00	0,00	2 266,69	9 066,78
2/0040002/03620		Hörmanns / GSt. Nr. 2247 / Fahrbahn Fläche 2.408,70 m², 01.01.2016		4,0	10,0	14 624,25	0,00	0,00	0,00	2 924,85	11 699,40
2/0040002/03621		Hörmanns / GSt. Nr. 2268 / Fahrbahn Fläche 3.720,74 m², 01.01.2016		4,0	10,0	22 590,21	0,00	0,00	0,00	4 518,04	18 072,17
2/0040002/03626		Dietmanns / GSt. Nr. 3996 / Fahrbahn Fläche 2.950,17 m², 01.01.2016		4,0	10,0	17 911,75	0,00	0,00	0,00	3 582,35	14 329,40
2/0040002/03627		Dietmanns / GSt. Nr. 3998 - Gmirgweg / Fahrbahn Fläche 3 01.01.2018		6,0	10,0	46 103,57	0,00	0,00	0,00	6 586,22	39 517,35
2/0040002/03628		Dietmanns / GSt. Nr. 3999 - Wallfahrtsweg / Fahrbahn Fläc 01.01.2018		6,0	10,0	41 321,31	0,00	0,00	0,00	5 903,04	35 418,27
2/0040002/03632		Dietmanns / GSt. Nr. 3999 / Fahrbahn Fläche 209,53 m², O 01.01.2018		6,0	10,0	2 493,41	0,00	0,00	0,00	356,20	2 137,21
2/0040002/03638		Wielands / GSt. Nr. 1298 / Fahrbahn Fläche 0,00 m², Oberfl 01.01.2018		0,0	10,0	0,00	0,00	0,00	0,00	0,00	0,00
2/0040002/03639		Eichberg / GSt. Nr. 1867 / Fahrbahn Fläche 0,00 m², Oberfl 01.01.2018		0,0	10,0	0,00	0,00	0,00	0,00	0,00	0,00
2/0040002/03640		Wielands / GSt. Nr. 957 / Fahrbahn Fläche 0,00 m², Oberfl 01.01.2016		0,0	10,0	0,00	0,00	0,00	0,00	0,00	0,00
2/0040002/03641		Wielands / GSt. Nr. 965 / Fahrbahn Fläche 0,00 m², Oberfl 01.01.2016		0,0	10,0	0,00	0,00	0,00	0,00	0,00	0,00
2/0040002/03642		Wielands / GSt. Nr. 964 / Fahrbahn Fläche 0,00 m², Oberfl 01.01.2016		0,0	10,0	0,00	0,00	0,00	0,00	0,00	0,00
2/0040002/03643		Wielands / GSt. Nr. 1342 / Fahrbahn Fläche 0,00 m², Oberfl 01.01.2016		0,0	10,0	0,00	0,00	0,00	0,00	0,00	0,00
2/0040002/03644		Reinpolz / GSt. Nr. 1504 / Fahrbahn Fläche 0,00 m², Oberfl 01.01.2016		0,0	10,0	0,00	0,00	0,00	0,00	0,00	0,00
2/0040002/03645		Reinpolz / GSt. Nr. 1501/1 / Fahrbahn Fläche 0,00 m², Obe 01.01.2016		0,0	10,0	0,00	0,00	0,00	0,00	0,00	0,00
2/0040002/03647		Reinpolz / GSt. Nr. 1499/1 / Fahrbahn Fläche 0,00 m², Obe 01.01.2016		0,0	10,0	0,00	0,00	0,00	0,00	0,00	0,00
2/0040002/03648		Höhenberg / GSt. Nr. 1602 / Fahrbahn Fläche 0,00 m², Obe 01.01.2016		0,0	10,0	0,00	0,00	0,00	0,00	0,00	0,00
2/0040002/03649		Unterlembach / GSt. Nr. 1510 / Fahrbahn Fläche 0,00 m², (01.01.2016		0,0	10,0	0,00	0,00	0,00	0,00	0,00	0,00
2/0040002/03650		Unterlembach / GSt. Nr. 1516 / Fahrbahn Fläche 0,00 m², (01.01.2010		0,0	10,0	0,00	0,00	0,00	0,00	0,00	0,00
2/0040002/03651		Unterlembach / GSt. Nr. 1479 / Fahrbahn Fläche 0,00 m², (01.01.2016		0,0	10,0	0,00	0,00	0,00	0,00	0,00	0,00
2/0040002/03652		Unterlembach / GSt. Nr. 1467 / Fahrbahn Fläche 0,00 m², (01.01.2010		0,0	10,0	0,00	0,00	0,00	0,00	0,00	0,00
2/0040002/03653		Unterlembach / GSt. Nr. 1470 / Fahrbahn Fläche 0,00 m², (01.01.2016		0,0	10,0	0,00	0,00	0,00	0,00	0,00	0,00
2/0040002/03654		Unterlembach / GSt. Nr. 1493 / Fahrbahn Fläche 0,00 m², (01.01.2010		0,0	10,0	0,00	0,00	0,00	0,00	0,00	0,00
2/0040002/03655		Unterlembach / GSt. Nr. 1492 / Fahrbahn Fläche 0,00 m², (01.01.2016		0,0	10,0	0,00	0,00	0,00	0,00	0,00	0,00
2/0040002/03656		Eichberg / GSt. Nr. 1770 / Fahrbahn Fläche 0,00 m², Oberfl 01.01.2016		0,0	10,0	0,00	0,00	0,00	0,00	0,00	0,00
2/0040002/03657		Eichberg / GSt. Nr. 1769/2 / Fahrbahn Fläche 0,00 m², Obe 01.01.2016		0,0	10,0	0,00	0,00	0,00	0,00	0,00	0,00
2/0040002/03658		Ehrendorf / GSt. Nr. 295/2 / Fahrbahn Fläche 0,00 m², Obe 01.01.2016		0,0	10,0	0,00	0,00	0,00	0,00	0,00	0,00
2/0040002/03659		Dietmanns / GSt. Nr. 3991 / Fahrbahn Fläche 0,00 m², Obe 01.01.2010		0,0	10,0	0,00	0,00	0,00	0,00	0,00	0,00
2/0040002/03660		Dietmanns / GSt. Nr. 4001/1 / Fahrbahn Fläche 0,00 m², O 01.01.2010		0,0	10,0	0,00	0,00	0,00	0,00	0,00	0,00

Ansatz	MVAG	Bezeichnung	Inbetrieb-	RND	ND	Buchwert	Zugänge/	Abgänge/	Wertaufholung+/	Abschreibung	Buchwert
	Konto		nahme			31.12.2020	+ Umbuchungen -	-	Wertminderung-		31.12.2021
	1311	Investitionszuschüsse von Trägern öffentlichen Rechts				-7 977,27	0,00	7 500,00	0,00	-359,09	-15 118,18
	2/0040001/03667	KT Güterwegebau 2020	03.12.2020	31,5	33,0	-7 977,27	0,00	0,00	0,00	-245,45	-7 731,82
	2/0040001/03669	KT Güterwegebau 2021	01.12.2021	32,5	33,0	0,00	0,00	7 500,00	0,00	-113,64	-7 386,36
812000	WC - Anlagen					12 328,63	0,00	0,00	0,00	456,62	11 872,01
	1022	Gebäude und Bauten				12 328,63	0,00	0,00	0,00	456,62	11 872,01
	2/0060001/02099	WC-Anlage	01.01.1998	26,0	50,0	12 328,63	0,00	0,00	0,00	456,62	11 872,01
815000	Park- und Gartenanlagen, Kinderspielplätze					42 863,48	10 975,85	0,00	0,00	6 515,88	47 323,45
	1021	Grundstücke, Grundstückseinrichtungen und Infrastruktur				37 377,42	10 975,85	0,00	0,00	6 194,68	42 158,59
	2/0040008/01166	ALU Lattenzaun Löschteich Hörmanns	27.06.2013	11,0	20,0	2 827,20	0,00	0,00	0,00	235,60	2 591,60
	2/0040008/01167	Doppelstabgitterzaun Wielands	15.03.2013	11,0	20,0	1 299,24	0,00	0,00	0,00	108,27	1 190,97
	2/0040008/01168	Zaun Höhenberg	30.06.2015	13,0	20,0	1 504,43	0,00	0,00	0,00	107,46	1 396,97
	2/0040008/01169	Zaunfeld, Steher Hörmanns	21.07.2015	13,5	20,0	1 320,22	0,00	0,00	0,00	91,05	1 229,17
	2/0070002/01165	Gartenhaus Unterlembach	16.05.2012	10,0	20,0	1 401,40	0,00	0,00	0,00	127,40	1 274,00
	2/0070002/01204	Sitzplatz-Überdachung Höhenberg	20.06.2014	12,0	20,0	1 558,01	0,00	0,00	0,00	119,85	1 438,16
	4/0290003/01139	Spielgeräte Neubau	26.08.2005	0,0	10,0	0,00	0,00	0,00	0,00	0,00	0,00
	4/0290003/01140	Karussell Höhenberg	22.09.2008	0,0	10,0	0,00	0,00	0,00	0,00	0,00	0,00
	4/0290003/01141	Seilbahn Unterlembach	26.03.2010	0,0	10,0	0,00	0,00	0,00	0,00	0,00	0,00
	4/0290003/01142	Sandspielanlage Eichberg	26.03.2010	0,0	10,0	0,00	0,00	0,00	0,00	0,00	0,00
	4/0290003/01144	Klettersechseck Höhenberg	20.06.2011	0,0	10,0	0,00	0,00	0,00	0,00	0,00	0,00
	4/0290003/01148	Klettergerüst Unterlembach	22.03.2013	1,0	10,0	272,85	0,00	0,00	0,00	136,43	136,42
	4/0290003/01149	Wasserspielanlage Ehrendorf	05.07.2013	1,5	10,0	817,69	0,00	0,00	0,00	327,08	490,61
	4/0290003/01150	Outdoor-Tischtennistisch Eichberg	08.04.2014	2,0	10,0	516,00	0,00	0,00	0,00	172,00	344,00
	4/0290003/01152	Spielturm Hörmanns	15.05.2014	2,0	10,0	799,19	0,00	0,00	0,00	266,40	532,79
	4/0290003/01153	Vogelnestschaukel Unterlembach	15.04.2015	3,0	10,0	692,26	0,00	0,00	0,00	173,07	519,19
	4/0290003/01155	Sandkasten Wielands	23.03.2016	4,0	10,0	411,21	0,00	0,00	0,00	82,24	328,97
	4/0290003/01156	Sitzgruppe "Kreuzberg" Hörmanns	23.03.2016	4,0	10,0	236,57	0,00	0,00	0,00	47,31	189,26
	4/0290003/01157	Sitzgruppe "Kreuzberg" Dietmanns	23.03.2016	4,0	10,0	468,89	0,00	0,00	0,00	93,78	375,11
	4/0290003/01158	Seilbahn Eichberg	05.12.2016	4,5	10,0	1 367,27	0,00	0,00	0,00	248,59	1 118,68
	4/0290003/01159	Karussell mit Handrad Eichberg	27.03.2017	5,0	10,0	1 332,94	0,00	0,00	0,00	222,16	1 110,78
	4/0290003/01160	Spielkombination Retz Höhenberg	27.03.2017	5,0	10,0	2 421,00	0,00	0,00	0,00	403,50	2 017,50
	4/0290003/01161	Kletterkarussell Dietmanns	27.03.2017	5,0	10,0	2 412,51	0,00	0,00	0,00	402,09	2 010,42
	4/0290003/01162	Wackelband-Gurtsteg-Hüpfgurt Dietmanns	27.03.2017	5,0	10,0	1 840,98	0,00	0,00	0,00	306,83	1 534,15
	4/0290003/01163	Kinderhaus "Waldesruh" Unterlembach	16.03.2018	6,0	10,0	1 048,88	0,00	0,00	0,00	149,84	899,04
	4/0290003/01164	Baumhaus "Hadres" Ehrendorf	11.04.2018	6,0	10,0	3 548,82	0,00	0,00	0,00	506,97	3 041,85
	4/0290003/01191	Kletterkombination Eichberg	12.07.2019	7,5	10,0	3 669,94	0,00	0,00	0,00	431,76	3 238,18
	4/0290003/01192	Spielkombination PRINZENDORF	01.07.2020	8,5	10,0	5 609,92	0,00	0,00	0,00	590,52	5 019,40
	4/0290003/01193	Kletterfasskarussell mit Pendel - Spielplatz Ehrendorf	17.05.2021	9,0	10,0	0,00	5 913,55	0,00	0,00	591,36	5 322,19

Ansatz	MVAG Konto	Bezeichnung	Inbetrieb- nahme	RND	ND	Buchwert 31.12.2020	Zugänge/ + Umbuchungen	Abgänge/ -	Wertaufholung+/ Wertminderung-	Abschreibung	Buchwert 31.12.2021
	4/0290003/01194	Trampolin 2000 (zum bodengleichen Einbau)	20.12.2021	9,5	10,0	0,00	5 062,30	0,00	0,00	253,12	4 809,18
	1024	Sonderanlagen				13 924,64	0,00	0,00	0,00	691,60	13 233,04
	2/0040013/01138	Spielplatz/Beachvolleyballplatz Ehrendorf Neubau	07.11.2005	16,5	33,0	8 560,60	0,00	0,00	0,00	489,18	8 071,42
	2/0040013/00570	Spielplatz Dietmanns / Sportplatz Neuerrichtung	04.11.2014	25,5	33,0	5 364,04	0,00	0,00	0,00	202,42	5 161,62
	1025	Technische Anlagen, Fahrzeuge und Maschinen				69,00	0,00	0,00	0,00	69,00	0,00
	4/0240001/01146	Rasentraktor Unterlembach	11.06.2012	0,0	10,0	69,00	0,00	0,00	0,00	69,00	0,00
	1311	Investitionszuschüsse von Trägern öffentlichen Rechts				-8 507,58	0,00	0,00	0,00	-439,40	-8 068,18
	2/0040013/03694	KT Spielplatz Dietmanns / Sportplatz Neuerrichtung	09.12.2014	25,5	33,0	-2 409,09	0,00	0,00	0,00	-90,91	-2 318,18
	2/0040013/03743	KT Spielplatz/Beachvolleyballplatz Ehrendorf Neubau	29.09.2005	16,5	33,0	-6 098,49	0,00	0,00	0,00	-348,49	-5 750,00
816000	Öffentliche Beleuchtung und öffentliche Uhren					61 294,49	118 777,50	2 135,00	0,00	15 916,08	162 020,91
	1010	Immaterielle Vermögenswerte				1 977,60	0,00	0,00	0,00	247,20	1 730,40
	4/0440001/01206	ProOffice Beleuchtung	18.01.2019	7,0	10,0	1 977,60	0,00	0,00	0,00	247,20	1 730,40
	1021	Grundstücke, Grundstückseinrichtungen und Infrastruktur				97 843,89	118 777,50	0,00	0,00	21 290,04	195 331,35
	2/0350004/01193	Straßenbeleuchtung 2019	08.05.2019	7,0	10,0	10 310,40	0,00	0,00	0,00	1 288,80	9 021,60
	2/0350004/01194	Straßenbeleuchtung 2013	17.04.2013	1,0	10,0	4 239,71	0,00	0,00	0,00	2 119,86	2 119,85
	2/0350004/01195	Straßenbeleuchtung 2014	05.03.2014	2,0	10,0	8 206,24	0,00	0,00	0,00	2 735,41	5 470,83
	2/0350004/01196	Straßenbeleuchtung 2015	23.01.2015	3,0	10,0	6 221,04	0,00	0,00	0,00	1 555,26	4 665,78
	2/0350004/01205	Straßenbeleuchtung 2011	16.05.2011	0,0	10,0	0,00	0,00	0,00	0,00	0,00	0,00
	2/0350004/03748	Straßenbeleuchtung 2020	24.06.2020	8,0	10,0	68 866,50	0,00	0,00	0,00	7 651,83	61 214,67
	2/0350004/03751	Straßenbeleuchtung 2021	10.09.2021	9,5	10,0	0,00	118 777,50	0,00	0,00	5 938,88	112 838,62
	1311	Investitionszuschüsse von Trägern öffentlichen Rechts				-38 527,00	0,00	2 135,00	0,00	-5 621,16	-35 040,84
	2/0350004/03746	KT Straßenbeleuchtung 2013	06.12.2013	1,0	10,0	-1 338,95	0,00	0,00	0,00	-669,48	-669,47
	2/0350004/03747	KT Straßenbeleuchtung 2014	29.12.2014	2,0	10,0	-2 621,05	0,00	0,00	0,00	-873,68	-1 747,37
	2/0350004/03749	KT Straßenbeleuchtung 2020	16.10.2020	8,0	9,5	-34 567,00	0,00	0,00	0,00	-3 840,78	-30 726,22
	2/0350004/03750	KT Straßenbeleuchtung 2020 - KPC Förderung	22.03.2021	8,0	9,0	0,00	0,00	2 135,00	0,00	-237,22	-1 897,78
817000	Friedhöfe					117 635,47	0,00	0,00	0,00	5 279,72	112 355,75
	1010	Immaterielle Vermögenswerte				3 931,20	0,00	0,00	0,00	561,60	3 369,60
	4/0440001/01183	Friedhofskataster	19.06.2018	6,0	10,0	3 931,20	0,00	0,00	0,00	561,60	3 369,60
	1021	Grundstücke, Grundstückseinrichtungen und Infrastruktur				19 038,16	0,00	0,00	0,00	1 087,89	17 950,27
	3/0040007/01207	Friedhofsmauer Dietmanns	31.12.2005	16,5	33,0	19 038,16	0,00	0,00	0,00	1 087,89	17 950,27
	1022	Gebäude und Bauten				23 382,35	0,00	0,00	0,00	899,32	22 483,03
	3/0060001/01238	Aufbahnhalle Dietmanns	01.01.2002	25,0	45,0	23 382,35	0,00	0,00	0,00	899,32	22 483,03

Ansatz	MVAG Konto	Bezeichnung	Inbetrieb- nahme	RND	ND	Buchwert 31.12.2020	Zugänge/ + Umbuchungen -	Abgänge/	Wertaufholung+/ Wertminderung-	Abschreibung	Buchwert 31.12.2021
	1024	Sonderanlagen				68 661,69	0,00	0,00	0,00	2 327,51	66 334,18
	3/0070003/01185	Urnenfriedhof	04.11.2017	28,5	33,0	68 661,69	0,00	0,00	0,00	2 327,51	66 334,18
	1026	Amts-, Betriebs- und Geschäftsausstattung				2 622,07	0,00	0,00	0,00	403,40	2 218,67
	5/0240001/01182	Sargversenker Dietmanns	12.12.2017	5,5	10,0	2 622,07	0,00	0,00	0,00	403,40	2 218,67
820000	Wirtschaftshöfe					383 191,05	25 037,67	0,00	0,00	37 608,34	370 620,38
	1022	Gebäude und Bauten				229 327,39	0,00	0,00	0,00	8 512,23	220 815,16
	2/0060001/01213	Gebäude Neubaukosten Bauhof	01.01.2000	28,0	50,0	217 809,28	0,00	0,00	0,00	7 510,66	210 298,62
	2/0120001/00549	Heizung Neubau - Pelletsheizung - Bauhof	05.09.2017	10,5	15,0	11 518,11	0,00	0,00	0,00	1 001,57	10 516,54
	1025	Technische Anlagen, Fahrzeuge und Maschinen				157 140,40	25 037,67	0,00	0,00	27 256,55	154 921,52
	4/0150002/03756	JDB Fasttrac 4190 4WS ABS Kommunalausführung	05.11.2019	5,5	10,0	75 440,62	0,00	0,00	0,00	11 606,25	63 834,37
	4/0150002/03757	Renault KANGOO Maxi 2-Sitzer Arktis weiß	22.01.2021	9,0	10,0	0,00	23 216,67	0,00	0,00	2 321,67	20 895,00
	4/0150002/00636	Ford Transit Pritsche	17.11.2010	0,0	10,0	0,00	0,00	0,00	0,00	0,00	0,00
	4/0150002/00637	Radlader Liebherr L509	15.01.2015	3,0	10,0	11 172,00	0,00	0,00	0,00	2 793,00	8 379,00
	4/0150002/00638	Anhänger Humer KHP	23.05.2017	5,0	10,0	2 012,40	0,00	0,00	0,00	335,40	1 677,00
	4/0150002/00639	Kippmulde GHU 12/2500	16.08.2017	5,5	10,0	1 905,80	0,00	0,00	0,00	293,20	1 612,60
	4/0150002/00640	Walzenstreuer	09.10.2017	5,5	10,0	7 540,00	0,00	0,00	0,00	1 160,00	6 380,00
	4/0220002/00641	Avant Multifunktionslader 640 Kubota	19.11.2018	6,5	10,0	42 480,00	0,00	0,00	0,00	5 664,00	36 816,00
	4/0240001/01121	Motorsense STIHL	22.05.2015	3,0	10,0	287,94	0,00	0,00	0,00	71,99	215,95
	4/0240001/01122	Seitenschneepflug SRS-2 L 2600 Kitzler Franz	11.01.2016	4,0	10,0	4 400,01	0,00	0,00	0,00	880,00	3 520,01
	4/0240001/01232	Rasentraktor Stihl RT 5097	08.06.2020	8,0	10,0	3 051,00	0,00	0,00	0,00	339,00	2 712,00
	4/0240001/01233	Hochdruckreiniger Kränzle	26.08.2020	8,5	10,0	2 929,40	0,00	0,00	0,00	308,36	2 621,04
	4/0240001/01234	Rasenmäher SABO 47 Vario	25.05.2021	9,0	10,0	0,00	1 002,00	0,00	0,00	100,20	901,80
	4/0240001/01235	motorisierte Gartenhacke	05.11.2021	9,5	10,0	0,00	819,00	0,00	0,00	40,95	778,05
	4/0240001/00630	Fugenschneider	05.01.2010	0,0	10,0	0,00	0,00	0,00	0,00	0,00	0,00
	4/0240001/00631	Rasenmähertraktor (John Deere)	02.01.2013	1,0	10,0	1 200,00	0,00	0,00	0,00	600,00	600,00
	4/0240001/00632	Fahrbare Gerüstleiter	22.03.2016	4,0	10,0	1 374,00	0,00	0,00	0,00	274,80	1 099,20
	4/0240001/00633	Motorsäge HUSQVARNA	07.08.2017	5,5	10,0	653,71	0,00	0,00	0,00	100,57	553,14
	4/0240001/00634	Rasenmäher HUSQVARNA	23.03.2018	6,0	10,0	382,41	0,00	0,00	0,00	54,63	327,78
	4/0240001/00635	Kehrwalze	31.08.2018	6,5	10,0	421,11	0,00	0,00	0,00	56,15	364,96
	4/0290001/00647	Werkstattwagen	13.01.2012	0,0	8,0	0,00	0,00	0,00	0,00	0,00	0,00
	4/0290001/00648	Hita Akkuflex	12.05.2017	3,0	8,0	333,95	0,00	0,00	0,00	83,49	250,46
	4/0300001/01204	Geschwindigkeitsmessgerät	19.06.2018	8,0	12,0	1 556,05	0,00	0,00	0,00	172,89	1 383,16
	1026	Amts-, Betriebs- und Geschäftsausstattung				4 715,60	0,00	0,00	0,00	2 202,78	2 512,82
	4/0180001/01214	Server Wasserüberprüfung	24.05.2016	1,0	7,0	2 975,75	0,00	0,00	0,00	1 487,88	1 487,87
	4/0180003/00645	Computer	14.09.2018	0,5	4,0	671,85	0,00	0,00	0,00	447,90	223,95
	4/0180004/00643	Zeiterfassung Erstausrüstung	17.05.2011	0,0	8,0	0,00	0,00	0,00	0,00	0,00	0,00

Ansatz	MVAG Konto	Bezeichnung	Inbetrieb- nahme	RND	ND	Buchwert 31.12.2020	Zugänge/ + Umbuchungen	Abgänge/ -	Wertaufholung+/ Wertminderung-	Abschreibung	Buchwert 31.12.2021
	4/0180004/00644	Zeiterfassung ISGUS-Modul	04.04.2017	3,0	8,0	1 068,00	0,00	0,00	0,00	267,00	801,00
	1311	Investitionszuschüsse von Trägern öffentlichen Rechts				-7 992,34	0,00	0,00	0,00	-363,22	-7 629,12
	2/0060001/03749	KT Bauhof Gebäude Neubaukosten	31.12.1998	28,0	50,0	-6 322,54	0,00	0,00	0,00	-218,02	-6 104,52
	2/0120001/03690	KT Bauhof Heizung Neubau - Pelletsheizung	18.12.2017	10,5	15,0	-1 669,80	0,00	0,00	0,00	-145,20	-1 524,60
840000	Grundbesitz					1 275 939,59	699 028,69	339 994,45	0,00	0,00	1 634 973,83
	1021	Grundstücke, Grundstückseinrichtungen und Infrastruktur				1 275 939,59	699 028,69	339 994,45	0,00	0,00	1 634 973,83
	1/0010001/00106	Grundstück Nr. 873/1, KG-Nr. 7004, landwirtschaftlich gen. 01.01.1900				4 573,75	0,00	0,00	0,00	0,00	4 573,75
	1/0010001/00128	Grundstück Nr. 122/1, KG-Nr. 7016, Sonstige Straßenverke 01.01.1900				4 921,20	0,00	0,00	0,00	0,00	4 921,20
	1/0010001/00165	Grundstück Nr. 495/3, KG-Nr. 7017, Sonstige Sonstiges (ol 01.01.1900				795,60	0,00	0,00	0,00	0,00	795,60
	1/0010001/00177	Grundstück Nr. 10/1, KG-Nr. 7018, Sonstige Sonstiges (ohi 01.01.1900				439,20	0,00	0,00	0,00	0,00	439,20
	1/0010001/00183	Grundstück Nr. 215/2, KG-Nr. 7018, Sonstige Straßenverke 01.01.1900				115,20	0,00	0,00	0,00	0,00	115,20
	1/0010001/00205	Grundstück Nr. 1595/11, KG-Nr. 7021, Sonstige Sonstiges 01.01.1900				146,40	0,00	0,00	0,00	0,00	146,40
	1/0010001/00206	Grundstücke Spanbichlsiedlung - Ankauf 2020 - Siedlungse 15.09.2020				259 914,62	12 862,70	272 777,32	0,00	0,00	0,00
	1/0010001/00207	Grundstück Nr. 186/2, KG-Nr. 7018, Friedenshalle Zukauf 2 16.12.2020				1 712,14	13 252,23	0,00	0,00	0,00	14 964,37
	1/0010001/00208	Grundstück Nr. 873/4, KG-Nr. 7004, Am Sonnberg 13 (Bau 02.08.2021				0,00	12 081,98	12 081,98	0,00	0,00	0,00
	1/0010001/00209	Grundstück Nr. 873/5, KG-Nr. 7004, Dietmar-von-Kuenring- 02.08.2021				0,00	12 435,54	0,00	0,00	0,00	12 435,54
	1/0010001/00210	Grundstück Nr. 873/6, KG-Nr. 7004, Dietmar-von-Kuenring- 02.08.2021				0,00	12 057,60	0,00	0,00	0,00	12 057,60
	1/0010001/00211	Grundstück Nr. 873/7, KG-Nr. 7004, Dietmar-von-Kuenring- 02.08.2021				0,00	11 777,19	0,00	0,00	0,00	11 777,19
	1/0010001/00212	Grundstück Nr. 873/8, KG-Nr. 7004, Dietmar-von-Kuenring- 02.08.2021				0,00	12 874,45	0,00	0,00	0,00	12 874,45
	1/0010001/00213	Grundstück Nr. 927/6, KG-Nr. 7004, Dietmar-von-Kuenring- 02.08.2021				0,00	12 216,09	0,00	0,00	0,00	12 216,09
	1/0010001/00214	Grundstück Nr. 976/6, KG-Nr. 7004, Dietmar-von-Kuenring- 02.08.2021				0,00	12 496,50	12 496,50	0,00	0,00	0,00
	1/0010001/00215	Grundstück Nr. 1024/4, KG-Nr. 7004, Dietmar-von-Kuenrin; 02.08.2021				0,00	12 057,60	12 057,60	0,00	0,00	0,00
	1/0010001/00216	Grundstück Nr. 1024/3, KG-Nr. 7004, Dietmar-von-Kuenrin; 02.08.2021				0,00	12 118,56	0,00	0,00	0,00	12 118,56
	1/0010001/00217	Grundstück Nr. 1024/2, KG-Nr. 7004, Dietmar-von-Kuenrin; 02.08.2021				0,00	11 947,88	0,00	0,00	0,00	11 947,88
	1/0010001/00218	Grundstück Nr. 1014, KG-Nr. 7004, Dietmar-von-Kuenring- 02.08.2021				0,00	12 008,83	0,00	0,00	0,00	12 008,83
	1/0010001/00219	Grundstück Nr. 1015, KG-Nr. 7004, Dietmar-von-Kuenring- 02.08.2021				0,00	11 691,85	0,00	0,00	0,00	11 691,85
	1/0010001/00220	Grundstück Nr. 1023, KG-Nr. 7004, Dietmar-von-Kuenring- 02.08.2021				0,00	12 021,03	0,00	0,00	0,00	12 021,03
	1/0010001/00221	Grundstück Nr. 976/2, KG-Nr. 7004, Dietmar-von-Kuenring- 02.08.2021				0,00	13 045,13	0,00	0,00	0,00	13 045,13
	1/0010001/00222	Grundstück Nr. 976/3, KG-Nr. 7004, Dietmar-von-Kuenring- 02.08.2021				0,00	12 069,79	0,00	0,00	0,00	12 069,79
	1/0010001/00223	Grundstück Nr. 976/4, KG-Nr. 7004, Dietmar-von-Kuenring- 02.08.2021				0,00	12 069,79	0,00	0,00	0,00	12 069,79
	1/0010001/00224	Grundstück Nr. 976/5, KG-Nr. 7004, Dietmar-von-Kuenring- 02.08.2021				0,00	12 045,41	0,00	0,00	0,00	12 045,41
	1/0010001/00225	Grundstück Nr. 927/5, KG-Nr. 7004, Dietmar-von-Kuenring- 02.08.2021				0,00	12 277,05	12 277,05	0,00	0,00	0,00
	1/0010001/00226	Grundstück Nr. 927/4, KG-Nr. 7004, Dietmar-von-Kuenring- 02.08.2021				0,00	12 325,82	0,00	0,00	0,00	12 325,82
	1/0010001/00227	Grundstück Nr. 927/3, KG-Nr. 7004, Dietmar-von-Kuenring- 02.08.2021				0,00	12 338,01	0,00	0,00	0,00	12 338,01
	1/0010001/00228	Grundstück Nr. 927/2, KG-Nr. 7004, Dietmar-von-Kuenring- 02.08.2021				0,00	13 118,28	0,00	0,00	0,00	13 118,28
	1/0010001/00229	Grundstück Eichberg Betriebsgebiet - Ankauf 2021 11.08.2021				0,00	396 076,44	0,00	0,00	0,00	396 076,44
	1/0010001/00230	Grundstück Nr. 7, KG 7004, landwirtschaftlich genutzte Gru 13.12.2021				0,00	2 500,00	0,00	0,00	0,00	2 500,00

Ansatz	MVAG	Bezeichnung	Inbetrieb-	RND	ND	Buchwert	Zugänge/	Abgänge/	Wertaufholung+/	Abschreibung	Buchwert
	Konto		nahme			31.12.2020	+ Umbuchungen -	-	Wertminderung-		31.12.2021
1/0010001/00052		Grundstück Nr. .25, KG-Nr. 7004, Sonstige, Hörmannser Si 01.01.1900				644,00	0,00	0,00	0,00	0,00	644,00
1/0010001/00053		Grundstück Nr. .25, KG-Nr. 7004, Sonstige, Hörmannser Si 01.01.1900				48,00	0,00	0,00	0,00	0,00	48,00
1/0010001/00056		Grundstück Nr. .97, KG-Nr. 7004, Sonstige, Hörmannser Si 01.01.1900				432,00	0,00	0,00	0,00	0,00	432,00
1/0010001/00098		Grundstück Nr. 502/2, KG-Nr. 7004, Sonstige, Sportanlage 01.01.1900				51 088,00	0,00	0,00	0,00	0,00	51 088,00
1/0010002/00142		Grundstück Nr. 158/1, KG-Nr. 7016, Gewässer Stehende C 01.01.1900				46,88	0,00	0,00	0,00	0,00	46,88
1/0010002/00143		Grundstück Nr. 971/1, KG-Nr. 7016, Gewässer Fließende C 01.01.1900				183,13	0,00	0,00	0,00	0,00	183,13
1/0010002/00144		Grundstück Nr. 971/2, KG-Nr. 7016, Gewässer Fließende C 01.01.1900				223,75	0,00	0,00	0,00	0,00	223,75
1/0010002/00182		Grundstück Nr. 192/2, KG-Nr. 7018, Gewässer Stehende C 01.01.1900				297,00	0,00	0,00	0,00	0,00	297,00
1/0010002/00197		Grundstück Nr. 1416/1, KG-Nr. 7021, Gewässer Stehende 01.01.1900				139,00	0,00	0,00	0,00	0,00	139,00
1/0010002/00207		Grundstück Nr. 1610, KG-Nr. 7021, Gewässer Stehende G 01.01.1900				1 709,50	0,00	0,00	0,00	0,00	1 709,50
1/0010002/00213		Grundstück Nr. 30, KG-Nr. 7022, Gewässer Stehende Gew 01.01.1900				1 423,00	0,00	0,00	0,00	0,00	1 423,00
1/0010002/00214		Grundstück Nr. 1043/3, KG-Nr. 7004, Dietmar-von-Kuenrin; 02.08.2021				0,00	15 702,94	0,00	0,00	0,00	15 702,94
1/0010002/00090		Grundstück Nr. 4004/1, KG-Nr. 7004, Gewässer (Hörmann: 01.01.1900				9 876,88	0,00	0,00	0,00	0,00	9 876,88
1/0010002/00091		Grundstück Nr. 4004/2, KG-Nr. 7004, Gewässer (Hörmann: 01.01.1900				1 852,50	0,00	0,00	0,00	0,00	1 852,50
1/0010002/00092		Grundstück Nr. 4004/3, KG-Nr. 7004, Gewässer (Hörmann: 01.01.1900				176,25	0,00	0,00	0,00	0,00	176,25
1/0010002/00093		Grundstück Nr. 4004/4, KG-Nr. 7004, Gewässer (Hörmann: 01.01.1900				71,25	0,00	0,00	0,00	0,00	71,25
1/0010002/00094		Grundstück Nr. 4005, KG-Nr. 7004, Gewässer (Hörmannsb 01.01.1900				386,88	0,00	0,00	0,00	0,00	386,88
1/0010002/00095		Grundstück Nr. 4006/2, KG-Nr. 7004, Gewässer Fließende 01.01.1900				176,88	0,00	0,00	0,00	0,00	176,88
1/0010002/00096		Grundstück Nr. 4006/5, KG-Nr. 7004, Gewässer Fließende 01.01.1900				13,75	0,00	0,00	0,00	0,00	13,75
1/0020001/00102		Grundstück Nr. 86, KG-Nr. 07004, Bauflächen Gebäude, 6 01.01.1900				1 280,00	0,00	0,00	0,00	0,00	1 280,00
1/0020001/00116		Grundstück Nr. 97/6, KG-Nr. 07004, Bauflächen Gebäuden 01.01.1900				1 180,00	0,00	0,00	0,00	0,00	1 180,00
1/0020001/01209		Grundstück Nr. 68, KG-Nr. 7022, Bauflächen, Reinpolz Get 01.01.1900				7 404,00	0,00	0,00	0,00	0,00	7 404,00
1/0020001/01210		Grundstück Nr. 195/2, KG 7022, Pumpwerk Reinpolz, 195n 19.10.2021				0,00	1 560,00	0,00	0,00	0,00	1 560,00
1/0020001/00124		Grundstück Nr. 32, KG-Nr. 07005, Bauflächen, Kapellenwe 01.01.1900				2 775,00	0,00	0,00	0,00	0,00	2 775,00
1/0020001/00131		Grundstück Nr. 122/3, KG-Nr. 7016, Bauflächen, Wielands 01.01.1900				5 076,00	0,00	0,00	0,00	0,00	5 076,00
1/0020001/00132		Grundstück Nr. 122/3, KG-Nr. 7016, Bauflächen, Wielands 01.01.1900				2 826,00	0,00	0,00	0,00	0,00	2 826,00
1/0020001/00133		Grundstück Nr. 122/4, KG-Nr. 7016, Bauflächen Gebäude, 01.01.1900				180,00	0,00	0,00	0,00	0,00	180,00
1/0020001/00135		Grundstück Nr. 122/5, KG-Nr. 07016, Bauflächen, Wieland: 01.01.1900				2 502,00	0,00	0,00	0,00	0,00	2 502,00
1/0020001/00136		Grundstück Nr. 122/6, KG-Nr. 07016, Bauflächen Gebäude 01.01.1900				378,00	0,00	0,00	0,00	0,00	378,00
1/0020001/00137		Grundstück Nr. 122/6, KG-Nr. 07016, Bauflächen Gebäude 01.01.1900				576,00	0,00	0,00	0,00	0,00	576,00
1/0020001/00145		Grundstück Nr. 978, KG-Nr. 07016, Bauflächen, Wielands (01.01.1900				882,00	0,00	0,00	0,00	0,00	882,00
1/0020001/00147		Grundstück Nr. .31, KG-Nr. 07017, Bauflächen, Eichberg G 01.01.1900				1 170,00	0,00	0,00	0,00	0,00	1 170,00
1/0020001/00148		Grundstück Nr. .53, KG-Nr. 7017, Bauflächen, Eichberg 50 01.01.1900				5 670,00	0,00	0,00	0,00	0,00	5 670,00
1/0020001/00149		Grundstück Nr. .53, KG-Nr. 7017, Bauflächen, Eichberg 50 01.01.1900				4 950,00	0,00	0,00	0,00	0,00	4 950,00
1/0020001/00150		Grundstück Nr. .68, KG-Nr. 07017, Bauflächen, Eichberg 5: 01.01.1900				3 168,00	0,00	0,00	0,00	0,00	3 168,00
1/0020001/00151		Grundstück Nr. .68, KG-Nr. 7017, Bauflächen, Eichberg 52 01.01.1900				180,00	0,00	0,00	0,00	0,00	180,00
1/0020001/00166		Grundstück Nr. 56/1, KG-Nr. 7017, Sonstige Verkehrsrandf 01.01.1900				108,00	0,00	0,00	0,00	0,00	108,00
1/0020001/00170		Grundstück Nr. 57/1, KG-Nr. 7017, Sonstige (Sportplatz Eic 01.01.1900				25,20	0,00	0,00	0,00	0,00	25,20
1/0020001/00174		Grundstück Nr. .12, KG-Nr. 7018, Bauflächen, Hörmanns 3 01.01.1900				2 754,00	0,00	0,00	0,00	0,00	2 754,00

Ansatz	MVAG	Bezeichnung	Inbetrieb-	RND	ND	Buchwert	Zugänge/	Abgänge/	Wertaufholung+/	Abschreibung	Buchwert
	Konto		nahme			31.12.2020	+ Umbuchungen -	-	Wertminderung-		31.12.2021
1/0020001/00175		Grundstück Nr. 12, KG-Nr. 7018, Bauflächen, Hörmanns	3	01.01.1900		1 620,00	0,00	0,00	0,00	0,00	1 620,00
1/0020001/00176		Grundstück Nr. 13, KG-Nr. 07018, Bauflächen, Hörmanns		01.01.1900		1 332,00	0,00	0,00	0,00	0,00	1 332,00
1/0020001/00180		Grundstück Nr. 188/1, KG-Nr. 7018, Bauflächen, Hörmanns		01.01.1900		10 962,00	0,00	0,00	0,00	0,00	10 962,00
1/0020001/00185		Grundstück Nr. 9, KG-Nr. 07018, Bauflächen, Hörmanns	1	01.01.1900		2 646,00	0,00	0,00	0,00	0,00	2 646,00
1/0020001/00186		Grundstück Nr. 9, KG-Nr. 7018, Bauflächen, Hörmanns	10	01.01.1900		270,00	0,00	0,00	0,00	0,00	270,00
1/0020001/00187		Grundstück Nr. 37, KG-Nr. 7021, Bauflächen, Höhenberg		01.01.1900		504,00	0,00	0,00	0,00	0,00	504,00
1/0020001/00188		Grundstück Nr. 38, KG-Nr. 7021, Bauflächen Gebäude,	23	01.01.1900		276,00	0,00	0,00	0,00	0,00	276,00
1/0020001/00189		Grundstück Nr. 11/3, KG-Nr. 7021, Bauflächen, Höhenberg		01.01.1900		432,00	0,00	0,00	0,00	0,00	432,00
1/0020001/00203		Grundstück Nr. 1594/5, KG-Nr. 7021, Sonstige Verkehrsra		01.01.1900		2,40	0,00	0,00	0,00	0,00	2,40
1/0020001/00208		Grundstück Nr. 254/2, KG-Nr. 7021, Bauflächen (Hochbehä		01.01.1900		240,00	0,00	0,00	0,00	0,00	240,00
1/0020001/00211		Grundstück Nr. 27, KG-Nr. 07022, Bauflächen, Reinpolz		G 01.01.1900		1 032,00	0,00	0,00	0,00	0,00	1 032,00
1/0020001/00214		Grundstück Nr. 48, KG-Nr. 07023, Bauflächen, Unterlemb		01.01.1900		1 470,00	0,00	0,00	0,00	0,00	1 470,00
1/0020001/00050		Grundstück Nr. 103, KG-Nr. 7004, Bauflächen Gebäude,	2	01.01.1900		480,00	0,00	0,00	0,00	0,00	480,00
1/0020001/00051		Grundstück Nr. 103, KG-Nr. 7004, Bauflächen Gebäudene		01.01.1900		40,00	0,00	0,00	0,00	0,00	40,00
1/0020001/00054		Grundstück Nr. 91, KG-Nr. 07004, Bauflächen, Kirchenplat		01.01.1900		4 500,00	0,00	0,00	0,00	0,00	4 500,00
1/0020001/00055		Grundstück Nr. 91, KG-Nr. 07004, Bauflächen, Kirchenplat		01.01.1900		3 320,00	0,00	0,00	0,00	0,00	3 320,00
1/0020001/00057		Grundstück Nr. 97, KG-Nr. 7004, Sonstige, Hörmannser Si		01.01.1900		24,00	0,00	0,00	0,00	0,00	24,00
1/0020001/00060		Grundstück Nr. 130/2, KG-Nr. 7004, Bauflächen, Hörmanns		01.01.1900		22 000,00	0,00	0,00	0,00	0,00	22 000,00
1/0020001/00629		Grundstück Nr. 493/3, KG-Nr. 07017, Bauflächen, Eichberg		01.01.1900		42 912,00	0,00	0,00	0,00	0,00	42 912,00
1/0020001/00063		Grundstück Nr. 140/2, KG-Nr. 7004, Bauflächen, Hörmanns		01.01.1900		1 260,00	0,00	0,00	0,00	0,00	1 260,00
1/0020001/00066		Grundstück Nr. 264/2, KG-Nr. 7004, Bauflächen, Dechant-		01.01.1900		7 520,00	0,00	0,00	0,00	0,00	7 520,00
1/0020001/00067		Grundstück Nr. 264/2, KG-Nr. 7004, Bauflächen, Dechant-		01.01.1900		3 080,00	0,00	0,00	0,00	0,00	3 080,00
1/0020001/00069		Grundstück Nr. 264/3, KG-Nr. 7004, Bauflächen, Dechant-		01.01.1900		13 600,00	0,00	0,00	0,00	0,00	13 600,00
1/0020001/00070		Grundstück Nr. 264/3, KG-Nr. 7004, Bauflächen, Dechant-		01.01.1900		5 960,00	0,00	0,00	0,00	0,00	5 960,00
1/0020001/00072		Grundstück Nr. 268, KG-Nr. 7004, Bauflächen Gebäude,	1	01.01.1900		2 600,00	0,00	0,00	0,00	0,00	2 600,00
1/0020001/00076		Grundstück Nr. 290/1, KG-Nr. 7004, Bauflächen, Lainsitzst		01.01.1900		8 700,00	0,00	0,00	0,00	0,00	8 700,00
1/0020001/00087		Grundstück Nr. 372/2, KG-Nr. 7004, Bauflächen, Kindergar		01.01.1900		11 540,00	0,00	0,00	0,00	0,00	11 540,00
1/0020002/00191		Grundstück Nr. 1165, KG-Nr. 7021, Sonstige Friedhöfe,	1	7 01.01.1900		4 094,40	0,00	0,00	0,00	0,00	4 094,40
1/0020002/00628		Grundstück Nr. 493/3, KG-Nr. 07017, Sonstige, Eichberg	8	01.01.1900		131 526,00	0,00	0,00	0,00	0,00	131 526,00
1/0020002/00073		Grundstück Nr. 268, KG-Nr. 7004, Sonstige Friedhöfe,	2	7 01.01.1900		10 808,00	0,00	0,00	0,00	0,00	10 808,00
1/0020002/00074		Grundstück Nr. 269, KG-Nr. 7004, Sonstige Friedhöfe,	1	3 01.01.1900		5 520,00	0,00	0,00	0,00	0,00	5 520,00
1/0020004/00171		Grundstück Nr. 57/1, KG-Nr. 7017, Sonstige Freizeitflä		01.01.1900		50 810,40	0,00	0,00	0,00	0,00	50 810,40
1/0030001/00100		Grundstück Nr. 84/2, KG-Nr. 07004, landwirtschaftlich gen		01.01.1900		1 231,25	0,00	0,00	0,00	0,00	1 231,25
1/0030001/00103		Grundstück Nr. 86, KG-Nr. 07004, landwirtschaftlich gen		01.01.1900		232,50	0,00	0,00	0,00	0,00	232,50
1/0030001/00104		Grundstück Nr. 87/1, KG-Nr. 07004, Bauflächen Gärten,	15	01.01.1900		2 528,00	0,00	0,00	0,00	0,00	2 528,00
1/0030001/00105		Grundstück Nr. 87/2, KG-Nr. 07004, Bauflächen Gärten,	45	01.01.1900		720,00	0,00	0,00	0,00	0,00	720,00
1/0030001/00108		Grundstück Nr. 874/1, KG-Nr. 7004, Gärten, Brunnenweg		101.01.1900		13 072,00	0,00	0,00	0,00	0,00	13 072,00
1/0030001/00109		Grundstück Nr. 874/2, KG-Nr. 7004, Gärten, Am Sonnberg		01.01.1900		18 304,00	0,00	18 304,00	0,00	0,00	0,00
1/0030001/00110		Grundstück Nr. 887/1, KG-Nr. 7004, landwirtschaftlich gen		01.01.1900		1 192,50	0,00	0,00	0,00	0,00	1 192,50

Ansatz	MVAG Konto	Bezeichnung	Inbetrieb- nahme	RND	ND	Buchwert 31.12.2020	Zugänge/ + Umbuchungen	Abgänge/ -	Wertaufholung/ Wertminderung-	Abschreibung	Buchwert 31.12.2021
	1/0030001/00111	Grundstück Nr. 888, KG-Nr. 7004, landwirtschaftlich genutz	01.01.1900			5 076,25	0,00	0,00	0,00	0,00	5 076,25
	1/0030001/00112	Grundstück Nr. 889, KG-Nr. 7004, landwirtschaftlich genutz	01.01.1900			1 933,75	0,00	0,00	0,00	0,00	1 933,75
	1/0030001/00113	Grundstück Nr. 89, KG-Nr. 7004, Gärten Gärten, 1.087,00	01.01.1900			17 392,00	0,00	0,00	0,00	0,00	17 392,00
	1/0030001/00114	Grundstück Nr. 90, KG-Nr. 7004, landwirtschaftlich genutz	01.01.1900			153,75	0,00	0,00	0,00	0,00	153,75
	1/0030001/00118	Grundstück Nr. 10/1, KG-Nr. 7005, Bauflächen Gebäude, 1	01.01.1900			30 450,00	0,00	0,00	0,00	0,00	30 450,00
	1/0030001/00119	Grundstück Nr. 135/1, KG-Nr. 7005, landwirtschaftlich genu	01.01.1900			4 071,00	0,00	0,00	0,00	0,00	4 071,00
	1/0030001/00123	Grundstück Nr. 30/1, KG-Nr. 7005, landwirtschaftlich genut	01.01.1900			471,00	0,00	0,00	0,00	0,00	471,00
	1/0030001/00125	Grundstück Nr. 1025, KG-Nr. 7016, Gärten Gärten, 32,00	01.01.1900			460,80	0,00	0,00	0,00	0,00	460,80
	1/0030001/00127	Grundstück Nr. 1180, KG-Nr. 7016, landwirtschaftlich genu	01.01.1900			572,50	0,00	0,00	0,00	0,00	572,50
	1/0030001/00129	Grundstück Nr. 122/12, KG-Nr. 7016, landwirtschaftlich ger	01.01.1900			176,25	0,00	0,00	0,00	0,00	176,25
	1/0030001/00130	Grundstück Nr. 122/14, KG-Nr. 7016, Gärten Gärten, 50,00	01.01.1900			720,00	0,00	0,00	0,00	0,00	720,00
	1/0030001/00134	Grundstück Nr. 122/4, KG-Nr. 7016, Gärten Gärten, 305,00	01.01.1900			4 392,00	0,00	0,00	0,00	0,00	4 392,00
	1/0030001/00138	Grundstück Nr. 1241, KG-Nr. 7016, landwirtschaftlich genu	01.01.1900			6 346,25	0,00	0,00	0,00	0,00	6 346,25
	1/0030001/00139	Grundstück Nr. 1325, KG-Nr. 7016, landwirtschaftlich genu	01.01.1900			723,75	0,00	0,00	0,00	0,00	723,75
	1/0030001/00140	Grundstück Nr. 1338, KG-Nr. 7016, landwirtschaftlich genu	01.01.1900			11 016,25	0,00	0,00	0,00	0,00	11 016,25
	1/0030001/00141	Grundstück Nr. 158/1, KG-Nr. 7016, landwirtschaftlich genu	01.01.1900			2 123,75	0,00	0,00	0,00	0,00	2 123,75
	1/0030001/00146	Grundstück Nr. 978, KG-Nr. 7016, Gärten, Wielands GNR	01.01.1900			849,60	0,00	0,00	0,00	0,00	849,60
	1/0030001/00162	Grundstück Nr. 1821, KG-Nr. 7017, landwirtschaftlich genu	01.01.1900			5 731,25	0,00	0,00	0,00	0,00	5 731,25
	1/0030001/00167	Grundstück Nr. 56/1, KG-Nr. 7017, landwirtschaftlich genut	01.01.1900			2 441,25	0,00	0,00	0,00	0,00	2 441,25
	1/0030001/00168	Grundstück Nr. 56/4, KG-Nr. 7017, landwirtschaftlich genut	01.01.1900			837,50	0,00	0,00	0,00	0,00	837,50
	1/0030001/00169	Grundstück Nr. 56/5, KG-Nr. 7017, landwirtschaftlich genut	01.01.1900			175,00	0,00	0,00	0,00	0,00	175,00
	1/0030001/00172	Grundstück Nr. 57/3, KG-Nr. 7017, Gärten Gärten, 450,00	01.01.1900			6 480,00	0,00	0,00	0,00	0,00	6 480,00
	1/0030001/00178	Grundstück Nr. 124/2, KG-Nr. 7018, Gärten Gärten, 156,00	01.01.1900			2 246,40	0,00	0,00	0,00	0,00	2 246,40
	1/0030001/00179	Grundstück Nr. 124/3, KG-Nr. 7018, Gärten Gärten, 116,00	01.01.1900			1 670,40	0,00	0,00	0,00	0,00	1 670,40
	1/0030001/00181	Grundstück Nr. 188/1, KG-Nr. 7018, landwirtschaftlich genu	01.01.1900			1 777,50	0,00	0,00	0,00	0,00	1 777,50
	1/0030001/00190	Grundstück Nr. 11/3, KG-Nr. 7021, Gärten, Höhenberg 3 G	01.01.1900			2 937,60	0,00	0,00	0,00	0,00	2 937,60
	1/0030001/00192	Grundstück Nr. 1243, KG-Nr. 7021, landwirtschaftlich genu	01.01.1900			839,00	0,00	0,00	0,00	0,00	839,00
	1/0030001/00194	Grundstück Nr. 1243, KG-Nr. 7021, Gewässer Stehende G	01.01.1900			52,00	0,00	0,00	0,00	0,00	52,00
	1/0030001/00196	Grundstück Nr. 1416/1, KG-Nr. 7021, landwirtschaftlich ger	01.01.1900			1 856,00	0,00	0,00	0,00	0,00	1 856,00
	1/0030001/00199	Grundstück Nr. 1594/2, KG-Nr. 7021, landwirtschaftlich ger	01.01.1900			364,00	0,00	0,00	0,00	0,00	364,00
	1/0030001/00201	Grundstück Nr. 1594/3, KG-Nr. 7021, landwirtschaftlich ger	01.01.1900			968,00	0,00	0,00	0,00	0,00	968,00
	1/0030001/00204	Grundstück Nr. 1594/5, KG-Nr. 7021, landwirtschaftlich ger	01.01.1900			983,00	0,00	0,00	0,00	0,00	983,00
	1/0030001/00206	Grundstück Nr. 1610, KG-Nr. 7021, landwirtschaftlich genu	01.01.1900			72,00	0,00	0,00	0,00	0,00	72,00
	1/0030001/00209	Grundstück Nr. 254/2, KG-Nr. 7021, Gärten (Hochbehälter)	01.01.1900			3 340,80	0,00	0,00	0,00	0,00	3 340,80
	1/0030001/00210	Grundstück Nr. 44/1, KG-Nr. 07021, Bauflächen Gärten, 44	01.01.1900			4 310,40	0,00	0,00	0,00	0,00	4 310,40
	1/0030001/00212	Grundstück Nr. 27/2, KG-Nr. 7022, landwirtschaftlich genut	01.01.1900			569,00	0,00	0,00	0,00	0,00	569,00
	1/0030001/00215	Grundstück Nr. 1010, KG-Nr. 7023, landwirtschaftlich genu	01.01.1900			73,75	0,00	0,00	0,00	0,00	73,75
	1/0030001/00216	Grundstück Nr. 1144, KG-Nr. 7023, landwirtschaftlich genu	01.01.1900			1 062,50	0,00	0,00	0,00	0,00	1 062,50
	1/0030001/00217	Grundstück Nr. 592/1, KG-Nr. 7023, landwirtschaftlich genu	01.01.1900			2 153,75	0,00	0,00	0,00	0,00	2 153,75

Ansatz	MVAG	Bezeichnung	Inbetrieb-	RND	ND	Buchwert	Zugänge/	Abgänge/	Wertaufholung+/	Abschreibung	Buchwert
	Konto		nahme			31.12.2020	+ Umbuchungen	-	Wertminderung-		31.12.2021
	1/0030001/00058	Grundstück Nr. 1/2, KG-Nr. 7004, landwirtschaftlich genutzt	01.01.1900			180,00	0,00	0,00	0,00	0,00	180,00
	1/0030001/00059	Grundstück Nr. 1048/2, KG-Nr. 7004, landwirtschaftlich ger	01.01.1900			683,75	0,00	0,00	0,00	0,00	683,75
	1/0030001/00061	Grundstück Nr. 130/2, KG-Nr. 7004, Gärten, Hörmannser S	01.01.1900			19 776,00	0,00	0,00	0,00	0,00	19 776,00
	1/0030001/00062	Grundstück Nr. 130/2, KG-Nr. 7004, landwirtschaftlich genu	01.01.1900			3 448,75	0,00	0,00	0,00	0,00	3 448,75
	1/0030001/00064	Grundstück Nr. 140/3, KG-Nr. 7004, landwirtschaftlich genu	01.01.1900			21,25	0,00	0,00	0,00	0,00	21,25
	1/0030001/00065	Grundstück Nr. 22/2, KG-Nr. 7004, Sonstige Verkehrsrandf	01.01.1900			100,00	0,00	0,00	0,00	0,00	100,00
	1/0030001/00068	Grundstück Nr. 264/2, KG-Nr. 7004, Gärten, Dechant-Haue	01.01.1900			9 952,00	0,00	0,00	0,00	0,00	9 952,00
	1/0030001/00071	Grundstück Nr. 264/3, KG-Nr. 7004, Gärten, Dechant-Haue	01.01.1900			10 976,00	0,00	0,00	0,00	0,00	10 976,00
	1/0030001/00075	Grundstück Nr. 281/2, KG-Nr. 7004, landwirtschaftlich genu	01.01.1900			13,75	0,00	0,00	0,00	0,00	13,75
	1/0030001/00077	Grundstück Nr. 290/1, KG-Nr. 7004, landwirtschaftlich genu	01.01.1900			1 775,00	0,00	0,00	0,00	0,00	1 775,00
	1/0030001/00079	Grundstück Nr. 32/2, KG-Nr. 7004, landwirtschaftlich genut	01.01.1900			145,00	0,00	0,00	0,00	0,00	145,00
	1/0030001/00088	Grundstück Nr. 372/2, KG-Nr. 7004, Gärten, Kindergartens	01.01.1900			74 672,00	0,00	0,00	0,00	0,00	74 672,00
	1/0030001/00089	Grundstück Nr. 3808/2, KG-Nr. 7004, landwirtschaftlich ger	01.01.1900			1 081,25	0,00	0,00	0,00	0,00	1 081,25
	1/0030001/00097	Grundstück Nr. 4009, KG-Nr. 7004, landwirtschaftlich genu	01.01.1900			973,75	0,00	0,00	0,00	0,00	973,75
	1/0030001/00099	Grundstück Nr. 6/2, KG-Nr. 7004, landwirtschaftlich genutzt	01.01.1900			6,25	0,00	0,00	0,00	0,00	6,25
	1/0030002/00121	Grundstück Nr. 290/1, KG-Nr. 7005, Wald Wald (ohne Spez)	01.01.1900			152,25	0,00	0,00	0,00	0,00	152,25
	1/0030002/00122	Grundstück Nr. 290/2, KG-Nr. 7005, Wald Wald (ohne Spez)	01.01.1900			122,25	0,00	0,00	0,00	0,00	122,25
	1/0030002/00126	Grundstück Nr. 1179, KG-Nr. 7016, Wald Wald (ohne Spez)	01.01.1900			705,94	0,00	0,00	0,00	0,00	705,94
	1/0030002/00152	Grundstück Nr. 1368/1, KG-Nr. 7017, Wald Wald (ohne Spr	01.01.1900			4 996,88	0,00	0,00	0,00	0,00	4 996,88
	1/0030002/00153	Grundstück Nr. 1369/1, KG-Nr. 7017, Wald Wald (ohne Spr	01.01.1900			7 069,69	0,00	0,00	0,00	0,00	7 069,69
	1/0030002/00154	Grundstück Nr. 1369/2, KG-Nr. 7017, Wald Wald (ohne Spr	01.01.1900			5 104,69	0,00	0,00	0,00	0,00	5 104,69
	1/0030002/00155	Grundstück Nr. 1370, KG-Nr. 7017, Wald Wald (ohne Spez)	01.01.1900			725,63	0,00	0,00	0,00	0,00	725,63
	1/0030002/00156	Grundstück Nr. 1372/31, KG-Nr. 7017, Wald Wald (ohne Sp	01.01.1900			318,75	0,00	0,00	0,00	0,00	318,75
	1/0030002/00157	Grundstück Nr. 1372/32, KG-Nr. 7017, Wald Wald (ohne Sp	01.01.1900			1 468,13	0,00	0,00	0,00	0,00	1 468,13
	1/0030002/00158	Grundstück Nr. 1372/37, KG-Nr. 7017, Wald Wald (ohne Sp	01.01.1900			74,06	0,00	0,00	0,00	0,00	74,06
	1/0030002/00159	Grundstück Nr. 1725, KG-Nr. 7017, Wald Wald (ohne Spez)	01.01.1900			239,06	0,00	0,00	0,00	0,00	239,06
	1/0030002/00160	Grundstück Nr. 1726, KG-Nr. 7017, Wald Wald (ohne Spez)	01.01.1900			553,13	0,00	0,00	0,00	0,00	553,13
	1/0030002/00161	Grundstück Nr. 1727, KG-Nr. 7017, Wald Wald (ohne Spez)	01.01.1900			1 280,63	0,00	0,00	0,00	0,00	1 280,63
	1/0030002/00173	Grundstück Nr. 746, KG-Nr. 7017, Wald Wald (ohne Spezif	01.01.1900			13 446,56	0,00	0,00	0,00	0,00	13 446,56
	1/0030002/00184	Grundstück Nr. 782, KG-Nr. 7018, Wald Wald (ohne Spezif	01.01.1900			12 414,38	0,00	0,00	0,00	0,00	12 414,38
	1/0030002/00193	Grundstück Nr. 1243, KG-Nr. 7021, Wald Wald (ohne Spez)	01.01.1900			9 661,50	0,00	0,00	0,00	0,00	9 661,50
	1/0030002/00195	Grundstück Nr. 1244, KG-Nr. 7021, Wald Wald (ohne Spez)	01.01.1900			1 704,75	0,00	0,00	0,00	0,00	1 704,75
	1/0030002/00198	Grundstück Nr. 1416/2, KG-Nr. 7021, Wald Wald (ohne Spr	01.01.1900			1 307,25	0,00	0,00	0,00	0,00	1 307,25
	1/0030002/00200	Grundstück Nr. 1594/2, KG-Nr. 7021, Wald Wald (ohne Spr	01.01.1900			1 042,50	0,00	0,00	0,00	0,00	1 042,50
	1/0030002/00202	Grundstück Nr. 1594/4, KG-Nr. 7021, Wald Wald (ohne Spr	01.01.1900			472,50	0,00	0,00	0,00	0,00	472,50
	1/0030002/00080	Grundstück Nr. 3261/124, KG-Nr. 7004, Wald Wald (ohne §	01.01.1900			8 615,63	0,00	0,00	0,00	0,00	8 615,63
	1/0030002/00081	Grundstück Nr. 3261/125, KG-Nr. 7004, Wald Wald (ohne §	01.01.1900			168 969,38	0,00	0,00	0,00	0,00	168 969,38
	1/0030002/00082	Grundstück Nr. 3261/126, KG-Nr. 7004, Wald Wald (ohne §	01.01.1900			2 915,63	0,00	0,00	0,00	0,00	2 915,63
	1/0030002/00083	Grundstück Nr. 3261/128, KG-Nr. 7004, Wald Wald (ohne §	01.01.1900			4 256,25	0,00	0,00	0,00	0,00	4 256,25

Ansatz	MVAG Konto	Bezeichnung	Inbetrieb- nahme	RND	ND	Buchwert 31.12.2020	Zugänge/ + Umbuchungen -	Abgänge/ -	Wertaufholung/ Wertminderung-	Abschreibung	Buchwert 31.12.2021
	1/0030002/00084	Grundstück Nr. 3261/129, KG-Nr. 7004, Wald Wald (ohne § 01.01.1900				3 324,38	0,00	0,00	0,00	0,00	3 324,38
	1/0030002/00085	Grundstück Nr. 3261/130, KG-Nr. 7004, Wald Wald (ohne § 01.01.1900				470,63	0,00	0,00	0,00	0,00	470,63
850000	Betriebe der Wasserversorgung					302 736,23	0,00	9 873,34	0,00	42 520,23	250 342,66
	1022	Gebäude und Bauten				0,00	0,00	0,00	0,00	0,00	0,00
	3/0460001/02925	Hochbehälter Höhenberg	01.01.1988	0,0	33,0	0,00	0,00	0,00	0,00	0,00	0,00
	1023	Wasser- und Abwasserbauten und -anlagen				528 656,19	0,00	0,00	0,00	54 081,88	474 574,31
	3/0120001/00545	BA08: PV-Anlage	10.10.2011	4,5	15,0	5 475,06	0,00	0,00	0,00	995,47	4 479,59
	3/0460003/00538	Altbestand/Korrektur LIS	01.01.1970	0,0	33,0	0,00	0,00	0,00	0,00	0,00	0,00
	3/0460003/00539	BA01: Dietmanns, Hörmanns, Eichberg	31.05.1983	0,0	33,0	0,00	0,00	0,00	0,00	0,00	0,00
	3/0460003/00540	BA02: Eichb., Unterlemb., Wielands, Diet., Ehrend.	05.08.1986	0,0	33,0	0,00	0,00	0,00	0,00	0,00	0,00
	3/0460003/00541	BA03: Höhenberg, Reinpolz	03.08.1990	1,5	33,0	67 387,27	0,00	0,00	0,00	26 954,91	40 432,36
	3/0460003/00542	BA04: Ehrendorf, Eichberg, Flurgasse	31.07.2006	17,5	33,0	164 135,37	0,00	0,00	0,00	8 872,18	155 263,19
	3/0460003/00543	BA06: Edelholzstraße - Spanbichlweg	09.05.2005	16,0	33,0	17 550,70	0,00	0,00	0,00	1 032,39	16 518,31
	3/0460003/00544	BA07: Erw. Dietmanns u. Eichberg	19.04.2010	21,0	33,0	25 840,66	0,00	0,00	0,00	1 174,58	24 666,08
	3/0460003/00546	ABA BA08: LIS ABA+WVA - anteilig (14,55%)	14.10.2011	14,5	25,0	154 562,90	0,00	0,00	0,00	9 971,80	144 591,10
	3/0460003/00547	ABA BA13: LIS ABA+WVA - anteilig (15,06%)	09.04.2015	18,0	25,0	86 544,24	0,00	0,00	0,00	4 554,96	81 989,28
	5/0130001/01240	Hydrant 2018	08.10.2018	21,5	25,0	886,96	0,00	0,00	0,00	39,42	847,54
	5/0130001/01241	Hydrant 2015	07.07.2015	18,5	25,0	1 652,96	0,00	0,00	0,00	84,77	1 568,19
	5/0130001/01242	Hydrant 2009	10.08.2009	12,5	25,0	1 801,72	0,00	0,00	0,00	133,46	1 668,26
	5/0130001/01243	Hydrant 2007	12.02.2007	10,0	25,0	1 528,56	0,00	0,00	0,00	138,96	1 389,60
	5/0130001/01244	Hydrant 2006	14.02.2006	9,0	25,0	1 289,79	0,00	0,00	0,00	128,98	1 160,81
	1025	Technische Anlagen, Fahrzeuge und Maschinen				9 283,40	0,00	0,00	0,00	977,20	8 306,20
	5/0190003/00001	Oberwasserpumpe 400V - Drucksteigerungsanlage	15.07.2020	8,5	10,0	9 283,40	0,00	0,00	0,00	977,20	8 306,20
	1311	Investitionszuschüsse von Trägern öffentlichen Rechts				-54 282,35	0,00	0,00	0,00	-2 978,35	-51 304,00
	3/0120001/03686	KT BA08: PV-Anlage	31.12.2011	4,5	15,0	-821,34	0,00	0,00	0,00	-149,33	-672,01
	3/0460003/03684	KT BA06: Edelholzstraße - Spanbichlweg	31.12.2009	16,0	33,0	-3 048,07	0,00	0,00	0,00	-179,30	-2 868,77
	3/0460003/03685	KT BA07: Erw. Dietmanns u. Eichberg	31.12.2010	21,0	33,0	-4 481,24	0,00	0,00	0,00	-203,69	-4 277,55
	3/0460003/03687	KT ABA BA08: LIS ABA+WVA - anteilig (14,55%)	31.12.2009	14,5	25,0	-11 244,50	0,00	0,00	0,00	-725,45	-10 519,05
	3/0460003/03688	KT ABA BA13: LIS ABA+WVA - anteilig (15,06%)	30.06.2018	18,0	25,0	-7 405,43	0,00	0,00	0,00	-389,76	-7 015,67
	3/0460003/03689	Finanzierungszuschuss BA04 Erweiterung zu ABA BA04	31.12.2008	19,5	33,0	-27 281,77	0,00	0,00	0,00	-1 330,82	-25 950,95
	1313	Investitionszuschüsse von übrigen				-180 921,01	0,00	9 873,34	0,00	-9 560,50	-181 233,85
	3/0460003/03715	Anschlussabgaben BA03: Höhenberg, Reinpolz	03.08.1990	1,5	33,0	-4 309,34	0,00	0,00	0,00	-1 723,74	-2 585,60
	3/0460003/03716	Anschlussabgaben BA04: Ehrendorf, Eichberg, Flurgasse	31.07.2006	17,5	33,0	-13 314,95	0,00	0,00	0,00	-719,73	-12 595,22
	3/0460003/03717	Anschlussabgaben BA06: Edelholzstraße - Spanbichlweg	09.05.2005	16,0	33,0	-7 897,78	0,00	0,00	0,00	-464,58	-7 433,20
	3/0460003/03718	Anschlussabgaben Sammelkonto 2006	01.01.2006	17,0	33,0	-12 104,90	0,00	0,00	0,00	-672,49	-11 432,41
	3/0460003/03719	Anschlussabgaben Sammelkonto 2007	01.01.2007	18,0	33,0	-12 348,44	0,00	0,00	0,00	-649,92	-11 698,52

Ansatz	MVAG Konto	Bezeichnung	Inbetrieb- nahme	RND	ND	Buchwert 31.12.2020	Zugänge/ + Umbuchungen	Abgänge/ -	Wertaufholung+/ Wertminderung-	Abschreibung	Buchwert 31.12.2021
	3/0460003/03720	Anschlussabgaben Sammelkonto 2008	01.01.2008	19,0	33,0	-14 674,90	0,00	0,00	0,00	-733,75	-13 941,15
	3/0460003/03721	Anschlussabgaben Sammelkonto 2009	01.01.2009	20,0	33,0	-8 610,39	0,00	0,00	0,00	-410,02	-8 200,37
	3/0460003/03722	Anschlussabgaben Sammelkonto 2010	01.01.2010	21,0	33,0	-14 703,96	0,00	0,00	0,00	-668,36	-14 035,60
	3/0460003/03723	Anschlussabgaben Sammelkonto 2011	01.01.2011	22,0	33,0	-12 381,46	0,00	0,00	0,00	-538,32	-11 843,14
	3/0460003/03724	Anschlussabgaben Sammelkonto 2012	01.01.2012	23,0	33,0	-5 897,94	0,00	0,00	0,00	-245,75	-5 652,19
	3/0460003/03725	Anschlussabgaben Sammelkonto 2013	01.01.2013	24,0	33,0	-4 288,31	0,00	0,00	0,00	-171,53	-4 116,78
	3/0460003/03726	Anschlussabgaben Sammelkonto 2014	01.01.2014	25,0	33,0	-7 489,69	0,00	0,00	0,00	-288,07	-7 201,62
	3/0460003/03727	Anschlussabgaben Sammelkonto 2015	01.01.2015	26,0	33,0	-10 600,32	0,00	0,00	0,00	-392,60	-10 207,72
	3/0460003/03728	Anschlussabgaben Sammelkonto 2016	01.01.2016	27,0	33,0	-12 019,93	0,00	0,00	0,00	-429,28	-11 590,65
	3/0460003/03729	Anschlussabgaben Sammelkonto 2017	01.01.2017	28,0	33,0	-4 894,63	0,00	0,00	0,00	-168,78	-4 725,85
	3/0460003/03730	Anschlussabgaben Sammelkonto 2018	01.01.2018	29,0	33,0	-9 294,02	0,00	0,00	0,00	-309,80	-8 984,22
	3/0460003/03731	Anschlussabgaben Sammelkonto 2019	01.01.2019	30,0	33,0	-8 801,60	0,00	0,00	0,00	-283,92	-8 517,68
	3/0460003/03732	Anschlussabgaben Sammelkonto 2020	01.01.2020	31,0	33,0	-17 288,45	0,00	0,00	0,00	-540,26	-16 748,19
	3/0460003/03733	Anschlussabgaben Sammelkonto 2021	31.12.2021	32,5	33,0	0,00	0,00	9 873,34	0,00	-149,60	-9 723,74
851000	Betriebe der Abwasserbeseitigung					2 353 608,49	0,00	29 345,81	0,00	81 107,64	2 243 155,04
1023	Wasser- und Abwasserbauten und -anlagen					6 927 657,42	0,00	0,00	0,00	224 893,42	6 702 764,00
	3/0120001/00532	BA12: Photovoltaikanlage für Pumpwerke	10.10.2011	4,5	15,0	24 236,30	0,00	0,00	0,00	4 406,60	19 829,70
	3/0450001/03718	Erweiterung SW-Kanal KG Wielands - Velängerung Strang	06.07.2020	48,5	50,0	36 802,18	0,00	0,00	0,00	743,48	36 058,70
	3/0450001/00522	BA01: Großdietmanns-Wielands	06.08.1999	27,5	50,0	709 643,59	0,00	0,00	0,00	24 899,78	684 743,81
	3/0450001/00523	BA02: Dietmanns, Ehrendorf	01.05.2001	29,0	50,0	2 713 481,40	0,00	0,00	0,00	90 449,38	2 623 032,02
	3/0450001/00524	BA03: Großdietmanns - Eichberg	31.12.2001	29,5	50,0	655 882,98	0,00	0,00	0,00	21 504,36	634 378,62
	3/0450001/00525	BA04: Unterlembach	31.08.2004	32,5	50,0	474 337,22	0,00	0,00	0,00	14 159,32	460 177,90
	3/0450001/00526	BA05: Hörmanns	18.11.2005	33,5	50,0	800 818,14	0,00	0,00	0,00	23 212,12	777 606,02
	3/0450001/00527	BA07: Edelholzstraße/Spanbichlweg	28.08.2006	34,5	50,0	112 439,86	0,00	0,00	0,00	3 167,32	109 272,54
	3/0450001/00528	BA08: LIS ABA+WVA - anteilig (85,45%)	14.10.2011	14,5	25,0	132 074,01	0,00	0,00	0,00	8 520,90	123 553,11
	3/0450001/00529	BA09: KG Dietmanns, Eichberg	19.04.2010	38,0	50,0	117 106,08	0,00	0,00	0,00	3 002,72	114 103,36
	3/0450001/00530	BA10: KG Ehrendorf, Gartenweg	02.12.2009	37,5	50,0	50 599,78	0,00	0,00	0,00	1 314,28	49 285,50
	3/0450001/00531	BA11: Kanalerrichtung KG Höhenberg	30.07.2012	40,5	50,0	944 208,00	0,00	0,00	0,00	22 752,00	921 456,00
	3/0450001/00533	BA13: LIS ABA+WVA - anteilig (84,94%)	09.04.2015	18,0	25,0	73 510,69	0,00	0,00	0,00	3 868,98	69 641,71
	3/0450001/00534	BA15: RW-Kanal Hubertusweg	08.07.2014	42,5	50,0	47 341,92	0,00	0,00	0,00	1 088,32	46 253,60
	3/0450001/00535	Altbestand/Korrektur LIS	01.01.1970	0,0	50,0	0,00	0,00	0,00	0,00	0,00	0,00
	3/0450001/00536	BA00: Ehrendorf (BA01)	31.12.1990	18,5	50,0	35 175,27	0,00	0,00	0,00	1 803,86	33 371,41
1026	Amts-, Betriebs- und Geschäftsausstattung					2 155,45	0,00	0,00	0,00	195,95	1 959,50
	4/0300001/01205	Gaswarngerät Plytector III G996/4 mit Pumpe	16.04.2020	10,0	12,0	2 155,45	0,00	0,00	0,00	195,95	1 959,50
1311	Investitionszuschüsse von Trägern öffentlichen Rechts					-2 931 026,29	0,00	0,00	0,00	-93 968,01	-2 837 058,28
	3/0450001/03671	KT BA01: Großdietmanns-Wielands	31.12.1997	27,5	50,0	-333 330,73	0,00	0,00	0,00	-11 695,82	-321 634,91
	3/0450001/03672	KT BA02: Dietmanns, Ehrendorf	30.06.1998	29,0	50,0	-1 166 797,20	0,00	0,00	0,00	-38 893,24	-1 127 903,96

Ansatz	MVAG Konto	Bezeichnung	Inbetrieb- nahme	RND	ND	Buchwert 31.12.2020	Zugänge/ + Umbuchungen	Abgänge/ -	Wertaufholung+/ Wertminderung-	Abschreibung	Buchwert 31.12.2021
	3/0450001/03673	KT BA03: Großdietmanns - Eichberg	31.12.2000	29,5	50,0	-275 471,12	0,00	0,00	0,00	-9 031,84	-266 439,28
	3/0450001/03674	KT BA04: Unterlembach	30.06.2003	32,5	50,0	-180 248,08	0,00	0,00	0,00	-5 380,54	-174 867,54
	3/0450001/03675	KT BA05: Hörmanns	30.06.2005	33,5	50,0	-298 968,73	0,00	0,00	0,00	-8 665,76	-290 302,97
	3/0450001/03676	KT BA07: Edelholzstraße/Spanbichlweg	30.06.2007	34,5	50,0	-24 938,22	0,00	0,00	0,00	-702,49	-24 235,73
	3/0450001/03677	KT BA08: LIS ABA+WVA - anteilig (85,45%)	31.12.2009	14,5	25,0	-66 037,26	0,00	0,00	0,00	-4 260,47	-61 776,79
	3/0450001/03678	KT BA09: KG Dietmanns, Eichberg	31.12.2010	38,0	50,0	-19 346,36	0,00	0,00	0,00	-496,06	-18 850,30
	3/0450001/03679	KT BA10: KG Ehrendorf, Gartenweg	31.12.2010	37,5	50,0	-16 808,00	0,00	0,00	0,00	-436,57	-16 371,43
	3/0450001/03680	KT BA11: Kanalerrichtung KG Höhenberg	31.12.2011	40,5	50,0	-491 532,64	0,00	0,00	0,00	-11 844,16	-479 688,48
	3/0450001/03681	KT BA13: LIS ABA+WVA - anteilig (84,94%)	30.06.2018	18,0	25,0	-41 767,42	0,00	0,00	0,00	-2 198,29	-39 569,13
	3/0450001/03682	KT BA15: RW-Kanal Hubertusweg	30.09.2016	42,5	50,0	-15 780,53	0,00	0,00	0,00	-362,77	-15 417,76
	1313	Investitionszuschüsse von übrigen				-1 645 178,09	0,00	29 345,81	0,00	-50 013,72	-1 624 510,18
	3/0450001/03683	KT BA00: Ehrendorf (BA01)	31.12.1990	18,5	50,0	-9 502,13	0,00	0,00	0,00	-487,29	-9 014,84
	3/0450001/03696	Kanaleinmündung BA01: Großdietmanns-Wielands	06.08.1999	27,5	50,0	-168 410,07	0,00	0,00	0,00	-5 909,13	-162 500,94
	3/0450001/03697	Kanaleinmündung BA02: Dietmanns, Ehrendorf	01.05.2001	29,0	50,0	-541 200,00	0,00	0,00	0,00	-18 040,00	-523 160,00
	3/0450001/03698	Kanaleinmündung BA03: Großdietmanns - Eichberg	31.12.2001	29,5	50,0	-174 460,00	0,00	0,00	0,00	-5 720,00	-168 740,00
	3/0450001/03699	Kanaleinmündung BA04: Unterlembach	31.08.2004	32,5	50,0	-132 689,48	0,00	0,00	0,00	-3 960,88	-128 728,60
	3/0450001/03700	Kanaleinmündung BA05: Hörmanns	18.11.2005	33,5	50,0	-126 143,04	0,00	0,00	0,00	-3 656,32	-122 486,72
	3/0450001/03701	Kanaleinmündung BA11: Höhenberg	30.07.2012	40,5	50,0	-138 011,57	0,00	0,00	0,00	-3 325,58	-134 685,99
	3/0450001/03702	Kanaleinmündung Sammelkonto 2006	01.01.2006	34,0	50,0	-26 265,42	0,00	0,00	0,00	-750,44	-25 514,98
	3/0450001/03703	Kanaleinmündung Sammelkonto 2007	01.01.2007	35,0	50,0	-24 112,65	0,00	0,00	0,00	-669,80	-23 442,85
	3/0450001/03704	Kanaleinmündung Sammelkonto 2008	01.01.2008	36,0	50,0	-36 006,63	0,00	0,00	0,00	-973,15	-35 033,48
	3/0450001/03705	Kanaleinmündung Sammelkonto 2009	01.01.2009	37,0	50,0	-23 672,81	0,00	0,00	0,00	-622,97	-23 049,84
	3/0450001/03706	Kanaleinmündung Sammelkonto 2010	01.01.2010	38,0	50,0	-35 732,71	0,00	0,00	0,00	-916,22	-34 816,49
	3/0450001/03707	Kanaleinmündung Sammelkonto 2011	01.01.2011	39,0	50,0	-34 152,90	0,00	0,00	0,00	-853,82	-33 299,08
	3/0450001/03708	Kanaleinmündung Sammelkonto 2012	01.01.2012	40,0	50,0	-14 297,87	0,00	0,00	0,00	-348,73	-13 949,14
	3/0450001/03709	Kanaleinmündung Sammelkonto 2013	01.01.2013	41,0	50,0	-4 586,26	0,00	0,00	0,00	-109,20	-4 477,06
	3/0450001/03710	Kanaleinmündung Sammelkonto 2014	01.01.2014	42,0	50,0	-19 307,90	0,00	0,00	0,00	-449,02	-18 858,88
	3/0450001/03711	Kanaleinmündung Sammelkonto 2015	01.01.2015	43,0	50,0	-21 025,53	0,00	0,00	0,00	-477,85	-20 547,68
	3/0450001/03712	Kanaleinmündung Sammelkonto 2016	01.01.2016	44,0	50,0	-23 770,26	0,00	0,00	0,00	-528,23	-23 242,03
	3/0450001/03713	Kanaleinmündung Sammelkonto 2017	01.01.2017	45,0	50,0	-15 653,57	0,00	0,00	0,00	-340,30	-15 313,27
	3/0450001/03714	Kanaleinmündung Sammelkonto 2018	01.01.2018	46,0	50,0	-21 794,80	0,00	0,00	0,00	-463,72	-21 331,08
	3/0450001/03716	Kanaleinmündung Sammelkonto 2019	01.01.2019	47,0	50,0	-18 257,04	0,00	0,00	0,00	-380,36	-17 876,68
	3/0450001/03717	Kanaleinmündung Sammelkonto 2020	01.01.2020	48,0	50,0	-36 125,45	0,00	0,00	0,00	-737,25	-35 388,20
	3/0450001/03720	Kanaleinmündung Sammelkonto 2021	31.12.2021	49,5	50,0	0,00	0,00	29 345,81	0,00	-293,46	-29 052,35

Ansatz	MVAG	Bezeichnung	Inbetrieb-	RND	ND	Buchwert	Zugänge/	Abgänge/	Wertaufholung+/	Abschreibung	Buchwert
Konto			nahme			31.12.2020	+ Umbuchungen -	-	Wertminderung-		31.12.2021
851005		Betriebe der Abwasserbeseitigung				30 996,40	18 490,97	0,00	0,00	0,00	49 487,37
	1023	Wasser- und Abwasserbauten und -anlagen				30 996,40	18 490,97	0,00	0,00	0,00	49 487,37
	3/0450001/03715	Kanal Reinpolz				30 996,40	18 490,97	0,00	0,00	0,00	49 487,37
851007		Betriebe der Abwasserbeseitigung				19 900,00	73 580,38	0,00	0,00	0,00	93 480,38
	1023	Wasser- und Abwasserbauten und -anlagen				19 900,00	73 580,38	0,00	0,00	0,00	93 480,38
	3/0450001/03719	Kanalbau Spanbichlsiedlung			50,0	19 900,00	73 580,38	0,00	0,00	0,00	93 480,38
853000		Betriebe für die Errichtung u. Verw von Wohn- und Geschäftsgebäude				162 050,18	0,00	0,00	0,00	5 090,85	156 959,33
	1022	Gebäude und Bauten				162 050,18	0,00	0,00	0,00	5 090,85	156 959,33
	3/0060001/01190	Gebäude Arzthaus	01.01.2010	38,0	50,0	146 216,13	0,00	0,00	0,00	3 749,13	142 467,00
	3/0120001/01211	Gasheizung Arzthaus Ordination	27.05.2019	12,0	15,0	5 702,66	0,00	0,00	0,00	438,67	5 263,99
	3/0120001/03687	Gastherme Wohnung Arzthaus	21.09.2020	13,5	15,0	6 484,72	0,00	0,00	0,00	447,22	6 037,50
	5/0100005/01210	Küche Arzthaus	28.05.2019	7,0	10,0	3 646,67	0,00	0,00	0,00	455,83	3 190,84
870000		Elektrizitätsversorgung				124 922,01	39 974,67	0,00	0,00	8 493,17	156 403,51
	1024	Sonderanlagen				124 922,01	39 974,67	0,00	0,00	8 493,17	156 403,51
	2/0120001/03740	Photovoltaikanlage Sportplatz	01.01.2021	15,0	15,0	17 921,65	22 235,88	0,00	0,00	0,00	40 157,53
	2/0120001/03741	Photovoltaikanlage Vereinshaus Wielands	10.08.2020	13,5	15,0	27 967,07	0,00	0,00	0,00	1 928,76	26 038,31
	2/0120001/03742	Photovoltaikanlage Vereinshaus Eichberg	10.08.2020	13,5	15,0	16 080,85	0,00	0,00	0,00	1 109,02	14 971,83
	2/0120001/03743	Photovoltaikanlage Kindergarten	24.09.2020	13,5	15,0	33 049,12	0,00	0,00	0,00	2 279,25	30 769,87
	2/0120001/03744	Photovoltaikanlage Bauhof	03.02.2021	14,0	15,0	29 903,32	17 738,79	0,00	0,00	3 176,14	44 465,97
		Gesamtsumme				17 652 522,23	1 315 099,91	598 582,43	0,00	859 754,46	17 509 285,25

Anlagenspiegel Einzelkonten Kapitaltransfer (Anlage 6g)

Ansatz	MVAG Konto	Bezeichnung	Inbetrieb- nahme	RND	ND	Buchwert 31.12.2020	Zugänge/ + Umbuchungen	Abgänge/ -	Wertaufholung+/ Wertminderung-	Abschreibung	Buchwert 31.12.2021
010000	Gemeindeamt					-13 064,11	0,00	0,00	0,00	-535,16	-12 528,95
	1311	Investitionszuschüsse von Trägern öffentlichen Rechts				-13 064,11	0,00	0,00	0,00	-535,16	-12 528,95
	2/0060001/03738	KT Zubau Heizraum	31.12.2014	42,5	50,0	-10 583,25	0,00	0,00	0,00	-243,29	-10 339,96
	2/0120001/03739	KT Heizung Neubau - Pelletsheizung	28.11.2014	7,5	15,0	-2 480,86	0,00	0,00	0,00	-291,87	-2 188,99
163000	Freiwillige Feuerwehren					-310 335,98	0,00	0,00	0,00	-21 796,38	-288 539,60
	1311	Investitionszuschüsse von Trägern öffentlichen Rechts				-310 335,98	0,00	0,00	0,00	-21 796,38	-288 539,60
	2/0060001/03691	KT Gebäude Feuerwehr Höhenberg Höhenberg 63 KT	30.12.2015	45,0	50,0	-64 400,00	0,00	0,00	0,00	-1 400,00	-63 000,00
	4/0110002/03750	KT Atemschutzmasken FF Unterlembach	20.06.2014	10,0	18,0	-1 045,00	0,00	0,00	0,00	-95,00	-950,00
	4/0110002/03757	KT Atemschutzmasken FF Höhenberg	17.03.2008	4,0	18,0	-433,33	0,00	0,00	0,00	-86,67	-346,66
	4/0150002/01225	Mannschaftswagen - Beitrag Feuerwehr Dietmanns	18.03.2013	6,0	15,0	-2 800,00	0,00	0,00	0,00	-400,00	-2 400,00
	4/0150002/01227	Feuerwehrauto Wielands - Beitrag Feuerwehr	17.05.2000	3,0	25,0	-3 500,36	0,00	0,00	0,00	-875,09	-2 625,27
	4/0150002/03731	KT Feuerwehrauto TLF Dietmanns	25.08.2005	8,5	25,0	-23 864,00	0,00	0,00	0,00	-2 512,00	-21 352,00
	4/0150002/03732	KT Feuerwehrauto Eichberg	31.12.2004	7,5	25,0	-1 020,00	0,00	0,00	0,00	-120,00	-900,00
	4/0150002/03733	KT Iveco, FF-Auto Hörmanns	17.11.2008	11,5	25,0	-21 400,00	0,00	0,00	0,00	-1 712,00	-19 688,00
	4/0150002/03734	KT Feuerwehrauto Unterlembach	27.07.2017	20,0	25,0	-68 571,42	0,00	0,00	0,00	-3 265,31	-65 306,11
	4/0150002/03752	KT Mannschaftswagen FF Dietmanns	18.03.2013	6,0	15,0	-3 266,66	0,00	0,00	0,00	-466,67	-2 799,99
	4/0150002/03753	KT KLF Kleinlöschfahrzeug FF Höhenberg	06.11.2006	10,0	25,0	-9 240,00	0,00	0,00	0,00	-840,00	-8 400,00
	4/0150002/03755	KT Feuerwehrauto Wielands	19.04.2000	3,0	25,0	-5 232,45	0,00	0,00	0,00	-1 308,11	-3 924,34
	4/0150002/00651	Feuerwehrauto - Beitrag Feuerwehr Dietmanns	02.06.2005	8,5	25,0	-24 054,00	0,00	0,00	0,00	-2 532,00	-21 522,00
	4/0150002/00654	Feuerwehrauto - Beitrag Feuerwehr Eichberg	08.10.2004	7,5	25,0	-19 164,48	0,00	0,00	0,00	-2 254,64	-16 909,84
	4/0150002/00656	Iveco - Beitrag Feuerwehr Hörmanns zu Feuerwehrauto	24.09.2008	11,5	25,0	-20 146,35	0,00	0,00	0,00	-1 611,71	-18 534,64
	4/0150002/00660	Feuerwehrauto - Beitrag Feuerwehr Unterlembach	19.05.2017	20,0	25,0	-33 600,00	0,00	0,00	0,00	-1 600,00	-32 000,00
	4/0190003/01176	Tragkraftspritze - Beitrag Feuerwehr Unterlembach	24.04.2003	6,0	25,0	-1 008,00	0,00	0,00	0,00	-144,00	-864,00
	4/0190003/01224	Tragkraftspritze - Beitrag Feuerwehr Hörmanns	12.01.2015	18,0	25,0	-3 800,00	0,00	0,00	0,00	-200,00	-3 600,00
	4/0190003/03751	KT Tragkraftspritze FF Höhenberg	01.09.2010	13,0	25,0	-664,44	0,00	0,00	0,00	-47,46	-616,98
	4/0190003/03754	KT Tragkraftspritze FF Hörmanns	12.01.2015	18,0	25,0	-2 280,00	0,00	0,00	0,00	-120,00	-2 160,00
	4/0190003/03756	KT Tragkraftspritze FF Wielands	27.09.1999	2,5	25,0	-427,32	0,00	0,00	0,00	-122,09	-305,23
	4/0240001/01231	Atemschutzmasken Beitrag der Feuerwehr	17.03.2008	4,0	18,0	-418,17	0,00	0,00	0,00	-83,63	-334,54
211000	Volksschule					-223 957,46	0,00	5 900,00	0,00	-6 966,02	-222 891,44
	1311	Investitionszuschüsse von Trägern öffentlichen Rechts				-223 957,46	0,00	5 900,00	0,00	-6 966,02	-222 891,44
	2/0060001/01189	Beihilfe Schul- und KIGA Fond - Umbau	09.11.2011	38,5	50,0	-151 873,47	0,00	0,00	0,00	-3 844,90	-148 028,57
	2/0060001/01233	Umbau Nachmittagsbetreuung - Transferzahlung	08.02.2016	39,0	45,0	-47 567,18	0,00	0,00	0,00	-1 189,18	-46 378,00
	2/0060001/03745	KT Gebäude Volksschule	13.09.2012	40,0	45,0	-16 855,56	0,00	0,00	0,00	-411,11	-16 444,45
	4/0110002/03760	KT Schülertische, -stühle, fachablagen 6. Klasse Volksschu	30.12.2020	8,5	10,0	-3 230,00	0,00	0,00	0,00	-340,00	-2 890,00
	4/0180001/03735	KT Computeranlage Volksschule	28.04.2014	0,0	7,0	0,00	0,00	0,00	0,00	0,00	0,00
	4/0180004/03736	KT SmartBoard 1	15.12.2017	3,5	8,0	-1 462,50	0,00	0,00	0,00	-325,00	-1 137,50
	4/0180004/03737	KT SmartBoard 2	31.12.2018	4,5	8,0	-1 375,00	0,00	0,00	0,00	-250,00	-1 125,00

Ansatz	MVAG	Bezeichnung	Inbetrieb-	RND	ND	Buchwert	Zugänge/	Abgänge/	Wertaufholung+/	Abschreibung	Buchwert
	Konto		nahme			31.12.2020	+ Umbuchungen -	-	Wertminderung-		31.12.2021
	4/0180004/03740	KT Smartboard 3	30.12.2020	6,5	8,0	-1 593,75	0,00	0,00	0,00	-212,50	-1 381,25
	4/0180004/03743	KT SmartBoard 4 bis 6	19.11.2021	7,0	7,5	0,00	0,00	5 900,00	0,00	-393,33	-5 506,67
240000	Kindergärten					-13 762,91	0,00	193 833,83	0,00	-4 344,33	-203 252,41
	1311	Investitionszuschüsse von Trägern öffentlichen Rechts				-13 762,91	0,00	193 833,83	0,00	-4 344,33	-203 252,41
	3/0060001/03740	KT Gebäude Kindergarten	21.12.2015	42,5	50,0	-10 120,41	0,00	0,00	0,00	-232,65	-9 887,76
	3/0060001/03742	KT Neubau Tagesbetreuungseinrichtung	13.04.2021	49,0	50,0	0,00	0,00	193 833,83	0,00	-3 876,68	-189 957,15
	3/0070002/03741	KT Gartenhaus	22.12.2016	14,5	20,0	-3 642,50	0,00	0,00	0,00	-235,00	-3 407,50
262000	Freizeitanlage					-73 504,09	0,00	0,00	0,00	-2 805,76	-70 698,33
	1311	Investitionszuschüsse von Trägern öffentlichen Rechts				-73 504,09	0,00	0,00	0,00	-2 805,76	-70 698,33
	2/0040013/03692	Sportanlage Neuerrichtung Bedarfszuweisung	29.12.2016	27,5	33,0	-34 545,46	0,00	0,00	0,00	-1 212,12	-33 333,34
	2/0040013/03693	Sportanlage Neuerrichtung Transferzahlung Sportunion	29.12.2014	25,5	33,0	-30 426,82	0,00	0,00	0,00	-1 148,18	-29 278,64
	2/0040013/03695	KT Beachvolleyballplatz Sportanlage Dietmanns	09.12.2014	25,5	33,0	-2 168,18	0,00	0,00	0,00	-81,82	-2 086,36
	2/0040013/03742	KT Mehrzweckplatz Errichtung	09.12.2005	16,5	33,0	-6 363,63	0,00	0,00	0,00	-363,64	-5 999,99
272000	Volksbildungsheime					-214 442,78	0,00	0,00	0,00	-3 802,07	-210 640,71
	1311	Investitionszuschüsse von Trägern öffentlichen Rechts				-214 442,78	0,00	0,00	0,00	-3 802,07	-210 640,71
	2/0020001/01170	Transferzahlungen Raumordnung Vereinshaus Ehrendorf	27.11.2011	42,5	50,0	-26 100,00	0,00	0,00	0,00	-600,00	-25 500,00
	2/0020001/01235	Transferzahlungen Sonderbedarfszuweisung Vereinshaus	30.12.2013	42,5	50,0	-26 100,00	0,00	0,00	0,00	-600,00	-25 500,00
	2/0060001/03670	KT Gebäude Vereinshaus Ehrendorf	31.07.2015	42,5	50,0	-41 280,61	0,00	0,00	0,00	-948,98	-40 331,63
	2/0060001/03744	KT Vereinshaus Hörmanns Gebäude	27.02.2012	38,5	50,0	-4 072,17	0,00	0,00	0,00	-103,09	-3 969,08
	2/0060001/03748	KT Gebäude Vereinshaus Wielands	22.02.2010	38,5	50,0	-19 750,00	0,00	0,00	0,00	-500,00	-19 250,00
	2/0060001/03758	KT Gebäude Vereinshaus Dietmanns	07.12.2004	33,5	50,0	-4 140,00	0,00	0,00	0,00	-120,00	-4 020,00
	2/0090002/03759	KT Gebäude Vereinshaus Reinpolz	01.07.2021	49,5	50,0	-93 000,00	0,00	0,00	0,00	-930,00	-92 070,00
612000	Gemeindestraßen					-40 924,70	0,00	10 000,00	0,00	-3 230,88	-47 693,82
	1311	Investitionszuschüsse von Trägern öffentlichen Rechts				-40 924,70	0,00	10 000,00	0,00	-3 230,88	-47 693,82
	2/0040001/03666	KT Straßenbauten 2020	12.02.2021	31,5	32,5	0,00	0,00	10 000,00	0,00	-307,69	-9 692,31
	2/0040012/00002	KT Lichtanlage/Ampelanlage Eisenbahnkreuzung Arzt	29.10.2020	13,0	14,5	-40 924,70	0,00	0,00	0,00	-2 923,19	-38 001,51
710000	Land- und forstwirtschaftlicher Wegebau					-7 977,27	0,00	7 500,00	0,00	-359,09	-15 118,18
	1311	Investitionszuschüsse von Trägern öffentlichen Rechts				-7 977,27	0,00	7 500,00	0,00	-359,09	-15 118,18
	2/0040001/03667	KT Güterwegebau 2020	03.12.2020	31,5	33,0	-7 977,27	0,00	0,00	0,00	-245,45	-7 731,82
	2/0040001/03669	KT Güterwegebau 2021	01.12.2021	32,5	33,0	0,00	0,00	7 500,00	0,00	-113,64	-7 386,36
815000	Park- und Gartenanlagen, Kinderspielplätze					-8 507,58	0,00	0,00	0,00	-439,40	-8 068,18
	1311	Investitionszuschüsse von Trägern öffentlichen Rechts				-8 507,58	0,00	0,00	0,00	-439,40	-8 068,18
	2/0040013/03694	KT Spielplatz Dietmanns / Sportplatz Neuerrichtung	09.12.2014	25,5	33,0	-2 409,09	0,00	0,00	0,00	-90,91	-2 318,18

Ansatz	MVAG Konto	Bezeichnung	Inbetrieb- nahme	RND	ND	Buchwert 31.12.2020	Zugänge/ + Umbuchungen	Abgänge/ -	Wertaufholung/ Wertminderung-	Abschreibung	Buchwert 31.12.2021
	2/0040013/03743	KT Spielplatz/Beachvolleyballplatz Ehrendorf Neubau	29.09.2005	16,5	33,0	-6 098,49	0,00	0,00	0,00	-348,49	-5 750,00
816000	Öffentliche Beleuchtung und öffentliche Uhren					-38 527,00	0,00	2 135,00	0,00	-5 621,16	-35 040,84
	1311	Investitionszuschüsse von Trägern öffentlichen Rechts				-38 527,00	0,00	2 135,00	0,00	-5 621,16	-35 040,84
	2/0350004/03746	KT Straßenbeleuchtung 2013	06.12.2013	1,0	10,0	-1 338,95	0,00	0,00	0,00	-669,48	-669,47
	2/0350004/03747	KT Straßenbeleuchtung 2014	29.12.2014	2,0	10,0	-2 621,05	0,00	0,00	0,00	-873,68	-1 747,37
	2/0350004/03749	KT Straßenbeleuchtung 2020	16.10.2020	8,0	9,5	-34 567,00	0,00	0,00	0,00	-3 840,78	-30 726,22
	2/0350004/03750	KT Straßenbeleuchtung 2020 - KPC Förderung	22.03.2021	8,0	9,0	0,00	0,00	2 135,00	0,00	-237,22	-1 897,78
820000	Wirtschaftshöfe					-7 992,34	0,00	0,00	0,00	-363,22	-7 629,12
	1311	Investitionszuschüsse von Trägern öffentlichen Rechts				-7 992,34	0,00	0,00	0,00	-363,22	-7 629,12
	2/0060001/03749	KT Bauhof Gebäude Neubaukosten	31.12.1998	28,0	50,0	-6 322,54	0,00	0,00	0,00	-218,02	-6 104,52
	2/0120001/03690	KT Bauhof Heizung Neubau - Pelletsheizung	18.12.2017	10,5	15,0	-1 669,80	0,00	0,00	0,00	-145,20	-1 524,60
850000	Betriebe der Wasserversorgung					-235 203,36	0,00	9 873,34	0,00	-12 538,85	-232 537,85
	1311	Investitionszuschüsse von Trägern öffentlichen Rechts				-54 282,35	0,00	0,00	0,00	-2 978,35	-51 304,00
	3/0120001/03686	KT BA08: PV-Anlage	31.12.2011	4,5	15,0	-821,34	0,00	0,00	0,00	-149,33	-672,01
	3/0460003/03684	KT BA06: Edelholzstraße - Spanbichlweg	31.12.2009	16,0	33,0	-3 048,07	0,00	0,00	0,00	-179,30	-2 868,77
	3/0460003/03685	KT BA07: Erw. Dietmanns u. Eichberg	31.12.2010	21,0	33,0	-4 481,24	0,00	0,00	0,00	-203,69	-4 277,55
	3/0460003/03687	KT ABA BA08: LIS ABA+WVA - anteilig (14,55%)	31.12.2009	14,5	25,0	-11 244,50	0,00	0,00	0,00	-725,45	-10 519,05
	3/0460003/03688	KT ABA BA13: LIS ABA+WVA - anteilig (15,06%)	30.06.2018	18,0	25,0	-7 405,43	0,00	0,00	0,00	-389,76	-7 015,67
	3/0460003/03689	Finanzierungszuschuss BA04 Erweiterung zu ABA BA04	31.12.2008	19,5	33,0	-27 281,77	0,00	0,00	0,00	-1 330,82	-25 950,95
	1313	Investitionszuschüsse von übrigen				-180 921,01	0,00	9 873,34	0,00	-9 560,50	-181 233,85
	3/0460003/03715	Anschlussabgaben BA03: Höhenberg, Reinpolz	03.08.1990	1,5	33,0	-4 309,34	0,00	0,00	0,00	-1 723,74	-2 585,60
	3/0460003/03716	Anschlussabgaben BA04: Ehrendorf, Eichberg, Flurgasse	31.07.2006	17,5	33,0	-13 314,95	0,00	0,00	0,00	-719,73	-12 595,22
	3/0460003/03717	Anschlussabgaben BA06: Edelholzstraße - Spanbichlweg	09.05.2005	16,0	33,0	-7 897,78	0,00	0,00	0,00	-464,58	-7 433,20
	3/0460003/03718	Anschlussabgaben Sammelkonto 2006	01.01.2006	17,0	33,0	-12 104,90	0,00	0,00	0,00	-672,49	-11 432,41
	3/0460003/03719	Anschlussabgaben Sammelkonto 2007	01.01.2007	18,0	33,0	-12 348,44	0,00	0,00	0,00	-649,92	-11 698,52
	3/0460003/03720	Anschlussabgaben Sammelkonto 2008	01.01.2008	19,0	33,0	-14 674,90	0,00	0,00	0,00	-733,75	-13 941,15
	3/0460003/03721	Anschlussabgaben Sammelkonto 2009	01.01.2009	20,0	33,0	-8 610,39	0,00	0,00	0,00	-410,02	-8 200,37
	3/0460003/03722	Anschlussabgaben Sammelkonto 2010	01.01.2010	21,0	33,0	-14 703,96	0,00	0,00	0,00	-668,36	-14 035,60
	3/0460003/03723	Anschlussabgaben Sammelkonto 2011	01.01.2011	22,0	33,0	-12 381,46	0,00	0,00	0,00	-538,32	-11 843,14
	3/0460003/03724	Anschlussabgaben Sammelkonto 2012	01.01.2012	23,0	33,0	-5 897,94	0,00	0,00	0,00	-245,75	-5 652,19
	3/0460003/03725	Anschlussabgaben Sammelkonto 2013	01.01.2013	24,0	33,0	-4 288,31	0,00	0,00	0,00	-171,53	-4 116,78
	3/0460003/03726	Anschlussabgaben Sammelkonto 2014	01.01.2014	25,0	33,0	-7 489,69	0,00	0,00	0,00	-288,07	-7 201,62
	3/0460003/03727	Anschlussabgaben Sammelkonto 2015	01.01.2015	26,0	33,0	-10 600,32	0,00	0,00	0,00	-392,60	-10 207,72
	3/0460003/03728	Anschlussabgaben Sammelkonto 2016	01.01.2016	27,0	33,0	-12 019,93	0,00	0,00	0,00	-429,28	-11 590,65
	3/0460003/03729	Anschlussabgaben Sammelkonto 2017	01.01.2017	28,0	33,0	-4 894,63	0,00	0,00	0,00	-168,78	-4 725,85

Ansatz	MVAG	Bezeichnung	Inbetrieb-	RND	ND	Buchwert	Zugänge/	Abgänge/	Wertaufholung+/	Abschreibung	Buchwert
	Konto		nahme			31.12.2020	+ Umbuchungen -	-	Wertminderung-		31.12.2021
	3/0460003/03730	Anschlussabgaben Sammelkonto 2018	01.01.2018	29,0	33,0	-9 294,02	0,00	0,00	0,00	-309,80	-8 984,22
	3/0460003/03731	Anschlussabgaben Sammelkonto 2019	01.01.2019	30,0	33,0	-8 801,60	0,00	0,00	0,00	-283,92	-8 517,68
	3/0460003/03732	Anschlussabgaben Sammelkonto 2020	01.01.2020	31,0	33,0	-17 288,45	0,00	0,00	0,00	-540,26	-16 748,19
	3/0460003/03733	Anschlussabgaben Sammelkonto 2021	31.12.2021	32,5	33,0	0,00	0,00	9 873,34	0,00	-149,60	-9 723,74
851000	Betriebe der Abwasserbeseitigung					-4 576 204,38	0,00	29 345,81	0,00	-143 981,73	-4 461 568,46
	1311	Investitionszuschüsse von Trägern öffentlichen Rechts				-2 931 026,29	0,00	0,00	0,00	-93 968,01	-2 837 058,28
	3/0450001/03671	KT BA01: Großdietmanns-Wielands	31.12.1997	27,5	50,0	-333 330,73	0,00	0,00	0,00	-11 695,82	-321 634,91
	3/0450001/03672	KT BA02: Dietmanns, Ehrendorf	30.06.1998	29,0	50,0	-1 166 797,20	0,00	0,00	0,00	-38 893,24	-1 127 903,96
	3/0450001/03673	KT BA03: Großdietmanns - Eichberg	31.12.2000	29,5	50,0	-275 471,12	0,00	0,00	0,00	-9 031,84	-266 439,28
	3/0450001/03674	KT BA04: Unterlembach	30.06.2003	32,5	50,0	-180 248,08	0,00	0,00	0,00	-5 380,54	-174 867,54
	3/0450001/03675	KT BA05: Hörmanns	30.06.2005	33,5	50,0	-298 968,73	0,00	0,00	0,00	-8 665,76	-290 302,97
	3/0450001/03676	KT BA07: Edelholzstraße/Spanbichlweg	30.06.2007	34,5	50,0	-24 938,22	0,00	0,00	0,00	-702,49	-24 235,73
	3/0450001/03677	KT BA08: LIS ABA+WVA - anteilig (85,45%)	31.12.2009	14,5	25,0	-66 037,26	0,00	0,00	0,00	-4 260,47	-61 776,79
	3/0450001/03678	KT BA09: KG Dietmanns, Eichberg	31.12.2010	38,0	50,0	-19 346,36	0,00	0,00	0,00	-496,06	-18 850,30
	3/0450001/03679	KT BA10: KG Ehrendorf, Gartenweg	31.12.2010	37,5	50,0	-16 808,00	0,00	0,00	0,00	-436,57	-16 371,43
	3/0450001/03680	KT BA11: Kanalerrichtung KG Höhenberg	31.12.2011	40,5	50,0	-491 532,64	0,00	0,00	0,00	-11 844,16	-479 688,48
	3/0450001/03681	KT BA13: LIS ABA+WVA - anteilig (84,94%)	30.06.2018	18,0	25,0	-41 767,42	0,00	0,00	0,00	-2 198,29	-39 569,13
	3/0450001/03682	KT BA15: RW-Kanal Hubertusweg	30.09.2016	42,5	50,0	-15 780,53	0,00	0,00	0,00	-362,77	-15 417,76
	1313	Investitionszuschüsse von übrigen				-1 645 178,09	0,00	29 345,81	0,00	-50 013,72	-1 624 510,18
	3/0450001/03683	KT BA00: Ehrendorf (BA01)	31.12.1990	18,5	50,0	-9 502,13	0,00	0,00	0,00	-487,29	-9 014,84
	3/0450001/03696	Kanaleinmündung BA01: Großdietmanns-Wielands	06.08.1999	27,5	50,0	-168 410,07	0,00	0,00	0,00	-5 909,13	-162 500,94
	3/0450001/03697	Kanaleinmündung BA02: Dietmanns, Ehrendorf	01.05.2001	29,0	50,0	-541 200,00	0,00	0,00	0,00	-18 040,00	-523 160,00
	3/0450001/03698	Kanaleinmündung BA03: Großdietmanns - Eichberg	31.12.2001	29,5	50,0	-174 460,00	0,00	0,00	0,00	-5 720,00	-168 740,00
	3/0450001/03699	Kanaleinmündung BA04: Unterlembach	31.08.2004	32,5	50,0	-132 689,48	0,00	0,00	0,00	-3 960,88	-128 728,60
	3/0450001/03700	Kanaleinmündung BA05: Hörmanns	18.11.2005	33,5	50,0	-126 143,04	0,00	0,00	0,00	-3 656,32	-122 486,72
	3/0450001/03701	Kanaleinmündung BA11: Höhenberg	30.07.2012	40,5	50,0	-138 011,57	0,00	0,00	0,00	-3 325,58	-134 685,99
	3/0450001/03702	Kanaleinmündung Sammelkonto 2006	01.01.2006	34,0	50,0	-26 265,42	0,00	0,00	0,00	-750,44	-25 514,98
	3/0450001/03703	Kanaleinmündung Sammelkonto 2007	01.01.2007	35,0	50,0	-24 112,65	0,00	0,00	0,00	-669,80	-23 442,85
	3/0450001/03704	Kanaleinmündung Sammelkonto 2008	01.01.2008	36,0	50,0	-36 006,63	0,00	0,00	0,00	-973,15	-35 033,48
	3/0450001/03705	Kanaleinmündung Sammelkonto 2009	01.01.2009	37,0	50,0	-23 672,81	0,00	0,00	0,00	-622,97	-23 049,84
	3/0450001/03706	Kanaleinmündung Sammelkonto 2010	01.01.2010	38,0	50,0	-35 732,71	0,00	0,00	0,00	-916,22	-34 816,49
	3/0450001/03707	Kanaleinmündung Sammelkonto 2011	01.01.2011	39,0	50,0	-34 152,90	0,00	0,00	0,00	-853,82	-33 299,08
	3/0450001/03708	Kanaleinmündung Sammelkonto 2012	01.01.2012	40,0	50,0	-14 297,87	0,00	0,00	0,00	-348,73	-13 949,14
	3/0450001/03709	Kanaleinmündung Sammelkonto 2013	01.01.2013	41,0	50,0	-4 586,26	0,00	0,00	0,00	-109,20	-4 477,06
	3/0450001/03710	Kanaleinmündung Sammelkonto 2014	01.01.2014	42,0	50,0	-19 307,90	0,00	0,00	0,00	-449,02	-18 858,88
	3/0450001/03711	Kanaleinmündung Sammelkonto 2015	01.01.2015	43,0	50,0	-21 025,53	0,00	0,00	0,00	-477,85	-20 547,68
	3/0450001/03712	Kanaleinmündung Sammelkonto 2016	01.01.2016	44,0	50,0	-23 770,26	0,00	0,00	0,00	-528,23	-23 242,03

Ansatz	MVAG	Bezeichnung	Inbetrieb-	RND	ND	Buchwert	Zugänge/	Abgänge/	Wertaufholung+/	Abschreibung	Buchwert
	Konto		nahme			31.12.2020	+ Umbuchungen -	-	Wertminderung-		31.12.2021
	3/0450001/03713	Kanaleinmündung Sammelkonto 2017	01.01.2017	45,0	50,0	-15 653,57	0,00	0,00	0,00	-340,30	-15 313,27
	3/0450001/03714	Kanaleinmündung Sammelkonto 2018	01.01.2018	46,0	50,0	-21 794,80	0,00	0,00	0,00	-463,72	-21 331,08
	3/0450001/03716	Kanaleinmündung Sammelkonto 2019	01.01.2019	47,0	50,0	-18 257,04	0,00	0,00	0,00	-380,36	-17 876,68
	3/0450001/03717	Kanaleinmündung Sammelkonto 2020	01.01.2020	48,0	50,0	-36 125,45	0,00	0,00	0,00	-737,25	-35 388,20
	3/0450001/03720	Kanaleinmündung Sammelkonto 2021	31.12.2021	49,5	50,0	0,00	0,00	29 345,81	0,00	-293,46	-29 052,35
Gesamtsumme						-5 764 403,96	0,00	258 587,98	0,00	-206 784,05	-5 816 207,89

Liste der nicht bewerteten Kulturgüter (Anlage 6h)

Art	Bezeichnung	Standort	Anzahl (bei Sammlungen)
Unbeweglich	Kapelle Ehrendorf	Kapellen/Kapelle Ehrendorf	1
Unbeweglich	Kapelle Eichberg	Kapellen/Kapelle Eichberg	1
Unbeweglich	Kapelle Hörmanns	Kapellen/Kapelle Hörmanns	1
Unbeweglich	Kapelle Unterlembach	Kapellen/Kapelle Unterlembach	1
Unbeweglich	Kapelle Reinpolz	Kapellen/Kapelle Reinpolz	1
Unbeweglich	Kapelle Wielands	Kapellen/Kapelle Wielands	1

Leasingspiegel (Anlage 6i)

Finanzierungsleasing

Ansatz- oder Projektbezeichnung	Anschaffungskosten	Buchwert 31.12.2020	Buchwert 31.12.2021	Summe ausstehender Mindestleasing- zahlungen	Laufzeit	Restlaufzeit in Jahren
Summe	0,00	0,00	0,00	0,00		

Wirtschaftliche Unternehmungen, Betriebe, betriebsähnliche Einrichtungen gem. § 1 Abs. 2

Summe	0,00	0,00	0,00	0,00		
-------	------	------	------	------	--	--

Operating Leasing

Ansatz- oder Projektbezeichnung	Laufzeit Grundmietzeit in Jahren	Gesamtkosten	Einmalkauti- on	Leasingentgelt (ohne laufender Kauti- on)	Laufende Kauti- on	Restlaufzeit in Jahren	Kumulierte Restzahlungen
Summe		0,00	0,00	0,00	0,00		0,00

Wirtschaftliche Unternehmungen, Betriebe, betriebsähnliche Einrichtungen gem. § 1 Abs. 2

Summe		0,00	0,00	0,00	0,00		0,00
-------	--	------	------	------	------	--	------

Beteiligungen, Mitgliedschaften und Genossenschaftsanteile

Beilage zum Rechnungsabschluss 2020

(Sämtliche Beteiligungen, Mitgliedschaften bei Vereinen und Genossenschaftsanteile)

Beteiligungen:	Beteiligungsausmaß	Firmenbuchnummer
Sole-Felsen-Bad Gmünd Betriebsführungs GmbH	2,53 %	FN 324502i

Genossenschaften	Anteile	Haftung	Firmenbuchnummer
Raiffeisenbank Oberes Waldviertel	2 à 7,27 EUR = 14,54 EUR	290,80 EUR	FN 044605x

Mitgliedschaften bei Vereinen	Größe der jährlichen Verpflichtung	Vereinsregisternummer / Firmenbuchnummer / DVR
Abwasserverband Lainsitz	83.853,60 EUR	1051962
Kleinregion Stadt-Land	12.462,64 EUR	332561781
Klimabündnis Österreich GmbH	699,86 EUR	130157h
Tourismusverband Oberes Waldviertel	2.693,17 EUR	369400555
Verein „Waldviertler Grenzland“	2.511,30 EUR	575567165
Verein Interkomm Waldviertel	300,00 EUR	119134638
Wohnen im Waldviertel	1.409,20 EUR	119134638

Nachweis über aktive Finanzinstrumente (Anlage 6m)

Kategorie	Buchwert Stand 31.12.2021	Wechselkurs- differenzen	beizulegender Zeitwert	durchschn. Nominal- verzinsung in %	durchschnittliche Rendite in %	durchschnittliche RLZ in Jahren
bis zur Endfälligkeit gehalten	0,00					
in heimischer Währung	0,00					
in fremder Währung	0,00					
zur Veräußerung verfügbar	0,00					
in heimischer Währung	0,00					
in fremder Währung	0,00					
Partizipations- und Hybridkapital	0,00					
Partizipationskapital	0,00					
Hybridkapital	0,00					
Summe	0,00					

Einzelnachweis über aktive Finanzinstrumente (Anlage 6n)

Wertpapierbezeichnung	Währung	Stand bei Anschaffung in Euro	Buchwert 31.12.2020 in Euro	Zugang in Euro	Abgang in Euro	Buchwert 31.12.2021 in Euro	Wechsel- kurs bei Anschaffung	Wechsel- kurs 31.12.2020	Wechsel- kurs 31.12.2021	Buchwert bei Anschaffung in Fremdwährung	Buchwert 31.12.2020 in Fremdwährung	Stand 31.12.2021 in Fremdwährung
bis zur Endfälligkeit gehalten		0,00	0,00	0,00	0,00	0,00						
in heimischer Währung		0,00	0,00	0,00	0,00	0,00						
in fremder Währung		0,00	0,00	0,00	0,00	0,00						
zur Veräußerung verfügbar		0,00	0,00	0,00	0,00	0,00						
in heimischer Währung		0,00	0,00	0,00	0,00	0,00						
in fremder Währung		0,00	0,00	0,00	0,00	0,00						
Partizipations- und Hybridkapital		0,00	0,00	0,00	0,00	0,00						
Partizipationskapital		0,00	0,00	0,00	0,00	0,00						
Hybridkapital		0,00	0,00	0,00	0,00	0,00						
Summe		0,00	0,00	0,00	0,00	0,00						

Rückstellungsspiegel (Anlage 6q)

Rückstellung	Stand 31.12.2020	Dotierungen (+)	Verbrauch (-)	Auflösung (-)	Stand 31.12.2021
Kurzfristig	0,00	0,00	0,00	0,00	0,00
Rückstellungen für Prozesskosten					
Rückstellungen für nicht konsumierte Urlaube					
Rückstellungen für ausstehende Rechnungen					
Sonstige kurzfristige Rückstellungen					
Langfristig	165 679,44	71 684,56	0,00	58 295,97	179 068,03
Rückstellungen für Abfertigungen	94 079,63	44 844,92		37 621,63	101 302,92
Rückstellungen für Jubiläumszuwendungen	71 599,81	26 839,64		20 674,34	77 765,11
Rückstellungen für Haftungen					
Rückstellungen für Sanierung von Altlasten					
Rückstellungen für Pensionen (Säule I)					
Sonstige langfristige Rückstellungen					
Gesamtsumme	165 679,44	71 684,56	0,00	58 295,97	179 068,03

Haftungsnachweis (Anlage 6r)

Teil A - Haftungspositionen relevant iSd Art. 15a Vereinbarung HOG

Bezeichnung der/des Haftungsnehmerin/s oder einer Gruppe gleichartiger Haftungen	Haftungsrahmen	Stand 31.12.2020	Zugänge (+)	Abgänge (-)	Stand 31.12.2021	davon Umklassifizierungen
Untergruppe 1 - Haftungen für Kredit- und Finanzinstitute						
Zwischensumme - Untergruppe 1	0,00	0,00	0,00	0,00	0,00	
Untergruppe 2 - Grundbücherlich besicherte Haftungen von Wohnbau-Darlehen						
Zwischensumme - Untergruppe 2	0,00	0,00	0,00	0,00	0,00	
Untergruppe 3 - Sonstige Wirtschaftshaftungen						
Zwischensumme - Untergruppe 3	0,00	0,00	0,00	0,00	0,00	
Summe A	0,00	0,00	0,00	0,00	0,00	

Haftung der staatlichen, außerbudgetären Einheiten gem. ESVG iSd Art. 15a Vereinbarung HOG	Haftungsrahmen	Stand 31.12.2020	Zugänge (+)	Abgänge (-)	Stand 31.12.2021	davon Umklassifizierungen
Untergruppe 1 - Haftungen für Kredit- und Finanzinstitute						
Zwischensumme - Untergruppe 1	0,00	0,00	0,00	0,00	0,00	
Untergruppe 2 - Grundbücherlich besicherte Haftungen von Wohnbau-Darlehen						
Zwischensumme - Untergruppe 2	0,00	0,00	0,00	0,00	0,00	
Untergruppe 3 - Sonstige Wirtschaftshaftungen						
Zwischensumme - Untergruppe 3	0,00	0,00	0,00	0,00	0,00	
Summe B	0,00	0,00	0,00	0,00	0,00	
Gesamtsumme	0,00	0,00	0,00	0,00	0,00	

Teil B - Haftungspositionen nicht relevant iSd Art. 15a Vereinbarung HOG

Bezeichnung der/des Haftungsnehmerin/s oder einer Gruppe gleichartiger Haftungen	Haftungsrahmen	Stand 31.12.2020	Zugänge (+)	Abgänge (-)	Stand 31.12.2021	davon Umklassifizierungen
Untergruppe 1 - Haftungen für Kredit- und Finanzinstitute						
Zwischensumme - Untergruppe 1	0,00	0,00	0,00	0,00	0,00	
Untergruppe 2 - Grundbücherlich besicherte Haftungen von Wohnbau-Darlehen						
Zwischensumme - Untergruppe 2	0,00	0,00	0,00	0,00	0,00	
Untergruppe 3 - Sonstige Wirtschaftshaftungen						
Zwischensumme - Untergruppe 3	0,00	0,00	0,00	0,00	0,00	
Gesamtsumme	0,00	0,00	0,00	0,00	0,00	

Einzelnachweis über die nicht voranschlagswirksame Gebarung
gemäß § 12 (Anlage 6t)

Einzelnachweis der vermögenswirksamen Bestandskonten

Konto	Kontenbezeichnung	Stand 31.12.2020	Umsatz Soll	Umsatz Haben	Stand 31.12.2021
Veränderung der nicht voranschlagswirksamen Forderungen					
270000	Finanzamt Vorsteuerbeträge (nicht voranschlagswirksame Gebarung)	11 257,33	102 687,14	74 711,33	39 233,14
271000	Umsatzsteuer Verrechnungskonto – Gutschrift (nicht voranschlagswirksame Gebarung)	0,00	36 582,35	36 582,35	0,00
279000	Sonstige für Dritte geleistete Vorschüsse (nicht voranschlagswirksame Gebarung)	1 513,28	125,00	1 344,08	294,20
287000	Sonstige kurzfristige Forderungen (nicht voranschlagswirksame Gebarung)	0,00	2 660 030,63	2 660 030,63	0,00
	Summe	12 770,61	2 799 425,12	2 772 668,39	39 527,34
Veränderung der nicht voranschlagswirksamen Verbindlichkeiten					
360000	Umsatzsteuer (nicht voranschlagswirksame Gebarung)	5 459,42	74 479,25	75 850,75	6 830,92
361000	Erläge von/für Dienststellen der Gebietskörperschaften (nicht voranschlagswirksame Gebarung)	1,00	136,50	143,50	8,00
362000	Gehaltsabzugsgebarungen (nicht voranschlagswirksame Gebarung)	9 450,78	301 020,77	304 935,24	13 365,25
363000	Einbehaltungen und Überzahlungen von Dritten (nicht voranschlagswirksame Gebarung)	301,92	0,00	0,00	301,92
368000	Barvorlagen (nicht voranschlagswirksame Gebarung)	31 091,00	53 082,00	32 091,00	10 100,00
369000	Sonstige Erläge (nicht voranschlagswirksame Gebarung)	826,99	15 673,14	15 700,93	854,78
379000	Sonstige Verbindlichkeiten (nicht voranschlagswirksame Gebarung)	2 309,13	684 190,32	685 239,98	3 358,79
	Summe	49 440,24	1 128 581,98	1 113 961,40	34 819,66

Einzelnachweis der finanzierungswirksamen Vorschuss- und Verwahrgeldkonten

(inkl. anteiliger Kundenforderungen und Lieferantenverbindlichkeiten)

Konto	Kontenbezeichnung	Stand 31.12.2020	Umsatz Soll	Umsatz Haben	Stand 31.12.2021
Veränderung der nicht voranschlagswirksamen Forderungen					
270000	Ust-Vorsteuer	10 711,93	74 711,33	102 916,61	38 917,21
271000	Finanzamt - Guthaben	0,00	36 582,35	36 582,35	0,00
279300	Diverse Vorschüsse	1 187,28	1 312,28	125,00	0,00
279700	Vorschuss Sole-Felsen-Bad Karten Mitarbeiteraktion	326,00	31,80	0,00	294,20
287777	Kassenbestandsveränderungen	0,00	2 660 030,63	2 660 030,63	0,00
	Summe	12 225,21	2 772 668,39	2 799 654,59	39 211,41
Veränderung der nicht voranschlagswirksamen Verbindlichkeiten					
360000	Ust-Mehrwertsteuer	115,95	70 945,22	71 267,95	-206,78
360300	Stempelm. Verr. Finanzamt	929,00	4 157,60	3 211,30	1 875,30
361000	Fremdenverkehrsabgabe	-42,36	143,50	136,50	-35,36
362000	Lohnsteuer	4 854,12	56 266,88	53 053,47	8 067,53
362100	BVA - Aktive Beamte	12 401,33	186 490,96	184 327,36	14 564,93
362300	Gebietskrankenkasse	2 865,27	40 031,17	39 647,30	3 249,14
362400	Finanzamt DGB	1 484,19	21 246,23	20 929,04	1 801,38
362600	Zukunftsvorsorge Mitarbeiter	50,00	900,00	900,00	50,00
362700	Gewerkschaftsbeiträge	197,20	0,00	0,00	197,20
363000	Hafrücklässe	301,92	0,00	0,00	301,92
368000	Jagdpachtschilling	31 091,00	32 091,00	53 082,00	10 100,00
369200	Verwahrgeld Werbeabgabe	161,70	195,27	167,70	189,27
369300	Diverse Verwahrgelder	242,80	13 413,28	13 351,06	305,02
369500	Verwahrgeld Kindergarten Großdietmanns	0,00	2 092,38	2 092,38	0,00
369700	Kautions Sparbuch Arzthaus	416,49	0,00	0,00	416,49
379000	Finanzamt - Zahllast	0,00	107 407,09	107 407,09	0,00
379099	Auszahlung der Bezüge	2 309,13	577 832,89	576 783,23	3 358,79
	Summe	57 377,74	1 113 213,47	1 126 356,38	44 234,83

Personaldaten iSd ÖStp (Anlage 4)

Gruppe 1 - gesamt	Dienstverhältnis zu Gemeinde, dienstleistend in einer Dienststelle, bezahlt aus dem Budget		Personalaufwendungen, Aktive, betriebsmäßige Darstellung exklusive Ausgliederungen				
	Köpfe	VBÄ	davon melden Gemeinden optional				gesamt
Bezüge (L und G: Unterklasse 50-55)			Nebengebühren (L und G: Gruppen 564-569)	Dienstgeberbeiträge (L und G: Unterklasse 58)	Weitere Aufwendungen	Kontenklasse 5	
BeamtInnen			0,00				
Vertragsbedienstete	23,0	16,7	548 907,64				
KV-Bedienstete (Kollektivvertrag)			2 859,00				
Summe	23,0	16,7	551 766,64	31 940,53	149 920,61	74 544,56	808 172,34
darunter (Teilmengen der Gruppe 1)							
MusikschullehrerInnen							
KindergärtnerInnen und							
Bedienstete nicht-ausgliederter Krankenanstalten							
Gruppe 1a - Ausbildungsverhältnisse (insb. Lehrlinge)							

Gruppe 2 - gesamt	Dienstverhältnis zur Gemeinde, dienstleistend bei sonstigem Rechtsträger, bezahlt aus dem Budget		Personalaufwendungen, Aktive, Ausgliederter				
	Köpfe	VBÄ	davon melden Gemeinden optional				gesamt
Bezüge (L und G: Unterklasse 50-55)			Nebengebühren (L und G: Gruppen 564-569)	Dienstgeberbeiträge (L und G: Unterklasse 58)	Weitere Aufwendungen	Kontenklasse 5	
BeamtInnen							
Vertragsbedienstete							
Summe	0,0	0,0					

BeamtInnen-PensionistInnen zum 31.12.2021			
	Anzahl	Ø-Pensionshöhe /Mt. ¹⁾	
RuhegenussbezieherInnen			
Hinterbliebene ²⁾			
Neue RuhegenussbezieherInnen im Bezugsjahr 2021			
	Anzahl	Ø-Pensionsantrittsalter	Ø-Pensionshöhe /Mt. ¹⁾
Alterspension ³⁾			
Dienstunfähigkeit ⁴⁾			
vorzeitige Pensionierung mit Abschlag ⁵⁾			
vorzeitige Pensionierung ohne Abschlag ⁶⁾			
Pensionierungen gesamt	0,0	0,0	0,0
1) Durchschnittspension im Dezember laut Personalstatistik-Festlegungen ohne Sonderzahlungen, ohne Pflegegeld und ohne sonstige Transferleistungen; brutto 2) Witwen-, Witwer-, Waisenversorgungsbezüge und vergleichbare Leistungen 3) Ruhebezüge aufgrund einer Ruhestandsversetzung durch Erklärung iSd § 15 iVm § 236c Abs. 1 BDG 1979, eines Übertritts in den Ruhestand oder einer vergleichbaren Regelung 4) Ruhebezüge aufgrund einer Ruhestandsversetzung wegen dauernder Dienstunfähigkeit 5) Ruhebezüge aufgrund einer Ruhestandsversetzung vor dem Mindestalter für eine Ruhestandsversetzung durch Erklärung iSd Z 3, die eine Minderung der Bemessungsgrundlage bewirkt (z.B. § 207n BDG 1979) 6) Ruhebezüge aufgrund einer Ruhestandsversetzung vor dem Mindestalter für eine Ruhestandsversetzung durch Erklärung iSd Z 3, die keine Minderung der Bemessungsgrundlage bewirkt (z.B. § 207n BDG 1979)			
Pensionsausgaben für das Bezugsjahr 2021			
Summe	0,00		

Dienstpostenplan

Dienstpostenplan im Rechnungsabschluss							
DZW	Bezeichnung des Dienstzweiges	Anzahl	Entlohnungsgruppe	Funktionsverwendung			
				Anzahl	FGrp.	Bezeichnung	Pzlg
71	Verwaltungsfachdienst	4	5	1	7 a)	Amtsleiterin	✓
12	Kindergartenhilfsdienst	12	3				
2	Facharbeiter	4	5	1	6 b)	Bauhofleiter	
16	Schulwart	2	2				
17	Hilfsdienst	2	1				

Zeichenerklärung	
Funktionsdienstposten gem. §2 Abs. 3 lit. a)-d) GBDO 1976	
leitender Gemeindebeamte	a)
Leiter einer Abteilung / Amtes / Referates /wirtschaftlicher Unternehmung	b)
die mit einem Leiterposten (lit. a und b) vergleichbaren DP	c)
DP mit hervorgehobener Verwendung	d)
Anspruch auf Personalzulage	✓

Nachweis über Personalaufwand VRV2015

Gruppe	Abschnitt	Ansatz	Vertragsbedienstete I 510000 - 510999	Vertragsbedienstete II 511000 - 511999	Arbeiter nicht ganztätig beschäftigt 523000 - 523999	Nebengebühren und Geldaushilfen 560000 - 569999	DGB für Finanzamt (FLAB) 580000 - 580999	Leistungen aus der Selbstträgerschaft 582000 - 582999	Freiwillige Sozialleistungen 590000 - 590999	Gesamtsumme
0	00	000000 Gewählte Gemeindeorgane						3.546,04		3.546,04
	01	010000 Gemeindeamt	135.614,91	23.139,49		10.287,71	5.233,37	35.537,22	630,00	210.442,70
	02	024000 Wahlamt		212,03		35,68	9,57	52,18		309,46
		Summe Gruppe 0	135.614,91	23.351,52		10.323,39	5.242,94	39.135,44	630,00	214.298,20
1	16	163000 Freiwillige Feuerwehren		54,58		3,40	2,26	12,28		72,52
		Summe Gruppe 1		54,58		3,40	2,26	12,28		72,52
2	21	211000 Volksschule		72.630,56	1.043,00	933,05	2.905,45	17.994,18	450,00	95.956,24
	24	240000 Kindergärten		170.624,52	616,00	1.142,93	6.722,20	36.954,07	950,00	217.009,72
	27	272000 Volksbildungsheime		1.283,32		235,59	59,03	319,88		1.897,82
		Summe Gruppe 2		244.538,40	1.659,00	2.311,57	9.686,68	55.268,13	1.400,00	314.863,78
3	36	363000 Altstadterhaltung und Ortsbildpflege		35.985,19		1.588,85	1.463,34	7.997,19		47.034,57
	39	390000 Kirchliche Angelegenheiten		691,00		108,37	31,11	169,35		999,83
		Summe Gruppe 3		36.676,19		1.697,22	1.494,45	8.166,54		48.034,40
5	51	510000 Medizinische Bereichsversorgung				1.969,60				1.969,60
		519000 Sonstige Einrichtungen und Maßnahmen	110,41	1.026,72		523,54	45,41	280,05		1.986,13
		Summe Gruppe 5	110,41	1.026,72		2.493,14	45,41	280,05		3.955,73
6	61	612000 Gemeindestraßen		22.288,60		3.426,66	999,06	5.411,08		32.125,40
	63	639000 Sonstige Einrichtungen und Maßnahmen		1.477,38		149,91	63,41	342,28		2.032,98
		Summe Gruppe 6		23.765,98		3.576,57	1.062,47	5.753,36		34.158,38
7	71	710000 Land- und forstwirtschaftlicher Wegebau		3.255,94		454,91	144,28	786,74		4.641,87
		Summe Gruppe 7		3.255,94		454,91	144,28	786,74		4.641,87
8	81	813000 Müllbeseitigung		8.567,07		1.119,67	376,07	2.035,35		12.098,16
		815000 Park- und Gartenanlagen, Kinderspielplätze		7.045,79		711,03	301,95	1.644,87		9.703,64

Gruppe	Abschnitt	Ansatz	Vertragsbedienstete I 510000 - 510999	Vertragsbedienstete II 511000 - 511999	Arbeiter nicht ganzjährig beschäftigt 523000 - 523999	Nebengebühren und Geldaushilfen 560000 - 569999	DGB für Finanzamt (FLAB) 580000 - 580999	Leistungen aus der Selbstträgerschaft 582000 - 582999	Freiwillige Sozialleistungen 590000 - 590999	Gesamtsumme
8	81	816000 Öffentliche Beleuchtung und öffentliche Uhren		6.120,46		1.065,02	278,90	1.509,66		8.974,04
		817000 Friedhöfe		14.483,30	1.200,00	794,03	595,31	3.195,14		20.267,78
	82	820000 Wirtschaftshöfe		13.193,92		2.861,23	626,38	3.360,27	830,00	20.871,80
	84	842000 Waldbesitz		6.286,94		680,60	271,76	1.469,04		8.708,34
	85	850000 Betriebe der Wasserversorgung		15.207,83		2.688,20	694,33	3.767,48		22.357,84
		851000 Betriebe der Abwasserbeseitigung		9.241,49		1.171,41	403,98	2.186,69		13.003,57
		853000 Betriebe für die Errichtung u. Verw von Wohn- und Geschäftsgebäude		366,19		124,26	19,05	103,35		612,85
	Summe Gruppe 8			80.512,99	1.200,00	11.215,45	3.567,73	19.271,85	830,00	116.598,02
Summe gesamt			135.725,32	413.182,32	2.859,00	32.075,65	21.246,22	128.674,39	2.860,00	736.622,90

Nachweis Vermögen mit abgeänderter Nutzungsdauer

Konto	Bezeichnung	Nutzungsdauer lt. VRV	Abweichende Nutzungsdauer	Begründung
2/0060001/00561	Gebäude Feuerwehr Hörmanns Hörmanns 10	50,0	39,0	GR Beschluss vom 13.12.2019
2/0060001/01188	Gebäude Volksschule	50,0	45,0	GR Beschluss vom 13.12.2019
2/0060001/02097	Gebäude Gemeindeamt inkl. Zubau hinterer Eingang	50,0	28,0	GR Beschluss vom 13.12.2019
2/0060001/03745	KT Gebäude Volksschule	50,0	45,0	GR Beschluss vom 13.12.2019
3/0060001/01238	Aufbahnhalle Dietmanns	50,0	45,0	GR Beschluss vom 13.12.2019
3/0450001/00528	BA08: LIS ABA+WVA - anteilig (85,45%)	50,0	25,0	GR Beschluss vom 13.12.2019
3/0450001/00533	BA13: LIS ABA+WVA - anteilig (84,94%)	50,0	25,0	GR Beschluss vom 13.12.2019
3/0450001/03677	KT BA08: LIS ABA+WVA - anteilig (85,45%)	50,0	25,0	GR Beschluss vom 13.12.2019
3/0450001/03681	KT BA13: LIS ABA+WVA - anteilig (84,94%)	50,0	25,0	GR Beschluss vom 13.12.2019
3/0460003/00546	ABA BA08: LIS ABA+WVA - anteilig (14,55%)	33,0	25,0	GR Beschluss vom 13.12.2019
3/0460003/00547	ABA BA13: LIS ABA+WVA - anteilig (15,06%)	33,0	25,0	GR Beschluss vom 13.12.2019
3/0460003/03687	KT ABA BA08: LIS ABA+WVA - anteilig (14,55%)	33,0	25,0	GR Beschluss vom 13.12.2019
3/0460003/03688	KT ABA BA13: LIS ABA+WVA - anteilig (15,06%)	33,0	25,0	GR Beschluss vom 13.12.2019
4/0110002/01218	Atemschutzmasken FF Unterlembach	10,0	18,0	GR Beschluss vom 13.12.2019
4/0110002/01230	Atemschutzmasken FF Höhenberg	10,0	18,0	GR Beschluss vom 13.12.2019
4/0110002/03750	KT Atemschutzmasken FF Unterlembach	10,0	18,0	GR Beschluss vom 13.12.2019
4/0110002/03757	KT Atemschutzmasken FF Höhenberg	10,0	18,0	GR Beschluss vom 13.12.2019
4/0150002/00650	Feuerwehrauto TLF Dietmanns	10,0	25,0	GR Beschluss vom 13.12.2019
4/0150002/00651	Feuerwehrauto - Beitrag Feuerwehr Dietmanns	10,0	25,0	GR Beschluss vom 13.12.2019
4/0150002/00652	Feuerwehrauto Eichberg	10,0	25,0	GR Beschluss vom 13.12.2019
4/0150002/00655	Iveco, FF-Auto Hörmanns	10,0	25,0	GR Beschluss vom 13.12.2019
4/0150002/00659	Feuerwehrauto Unterlembach	10,0	25,0	GR Beschluss vom 13.12.2019
4/0150002/01220	Mannschaftswagen FF Dietmanns	10,0	15,0	GR Beschluss vom 13.12.2019
4/0150002/01221	KLF Kleinlöschfahrzeug FF Höhenberg	10,0	25,0	GR Beschluss vom 13.12.2019
4/0150002/01225	Mannschaftswagen - Beitrag Feuerwehr Dietmanns	10,0	15,0	GR Beschluss vom 13.12.2019
4/0150002/01226	Feuerwehrauto Wielands	10,0	25,0	GR Beschluss vom 13.12.2019
4/0150002/01227	Feuerwehrauto Wielands - Beitrag Feuerwehr	10,0	25,0	GR Beschluss vom 13.12.2019
4/0150002/03731	KT Feuerwehrauto TLF Dietmanns	10,0	25,0	GR Beschluss vom 13.12.2019
4/0150002/03732	KT Feuerwehrauto Eichberg	10,0	25,0	GR Beschluss vom 13.12.2019
4/0150002/03733	KT Iveco, FF-Auto Hörmanns	10,0	25,0	GR Beschluss vom 13.12.2019
4/0150002/03734	KT Feuerwehrauto Unterlembach	10,0	25,0	GR Beschluss vom 13.12.2019
4/0150002/03752	KT Mannschaftswagen FF Dietmanns	10,0	15,0	GR Beschluss vom 13.12.2019
4/0150002/03753	KT KLF Kleinlöschfahrzeug FF Höhenberg	10,0	25,0	GR Beschluss vom 13.12.2019
4/0150002/03755	KT Feuerwehrauto Wielands	10,0	25,0	GR Beschluss vom 13.12.2019
4/0190003/01176	Tragkraftspritze - Beitrag Feuerwehr Unterlembach	10,0	25,0	GR Beschluss vom 13.12.2019
4/0190003/01219	Tragkraftspritze FF Höhenberg	10,0	25,0	GR Beschluss vom 13.12.2019
4/0190003/01222	Tragkraftspritze FF Unterlembach	10,0	25,0	GR Beschluss vom 13.12.2019
4/0190003/01223	Tragkraftspritze FF Hörmanns	10,0	25,0	GR Beschluss vom 13.12.2019
4/0190003/01224	Tragkraftspritze - Beitrag Feuerwehr Hörmanns	10,0	25,0	GR Beschluss vom 13.12.2019
4/0190003/01228	Tragkraftspritze FF Wielands	10,0	25,0	GR Beschluss vom 13.12.2019

Konto	Bezeichnung	Nutzungsdauer lt. VRV	Abweichende Nutzungsdauer	Begründung
4/0190003/03751	KT Tragkraftspritze FF Höhenberg	10,0	25,0	GR Beschluss vom 13.12.2019
4/0190003/03754	KT Tragkraftspritze FF Hörmanns	10,0	25,0	GR Beschluss vom 13.12.2019
4/0190003/03756	KT Tragkraftspritze FF Wielands	10,0	25,0	GR Beschluss vom 13.12.2019
4/0240001/01231	Atenschutzmasken Beitrag der Feuerwehr	10,0	18,0	GR Beschluss vom 13.12.2019
4/0440001/00619	K5 EB Erfassen u. Bewerten	0,0	5,0	GR Beschluss vom 13.12.2019
4/0440001/01183	Friedhofskataster	0,0	10,0	GR Beschluss vom 13.12.2019
5/0130001/01240	Hydrant 2018	5,0	25,0	GR Beschluss vom 13.12.2019
5/0130001/01241	Hydrant 2015	5,0	25,0	GR Beschluss vom 13.12.2019
5/0130001/01242	Hydrant 2009	5,0	25,0	GR Beschluss vom 13.12.2019
5/0130001/01243	Hydrant 2007	5,0	25,0	GR Beschluss vom 13.12.2019
5/0130001/01244	Hydrant 2006	5,0	25,0	GR Beschluss vom 13.12.2019

Querschnitt (Anlage 5b)

Bezeichnung	Zuordnung der Aufwands- und Ertragsgruppen	Summe Haushalt	davon A 85 - 89	Summe ohne A 85 - 89	
I. Querschnitt					
Erträge der operativen Gebarung / Einzahlungen aus Abgaben					
10	Einzahlungen aus eigenen Abgaben	Unterklassen 83 bis 85 ohne Gruppen 852, 858 und 859	587 573,63	0,00	587 573,63
11	Erträge aus Ertragsanteilen	Gruppen 858 und 859	2 010 027,63	0,00	2 010 027,63
12	Gebühren für die Benützung von Gemeindevorrichtungen und -anlagen	Gruppe 852	627 563,15	591 906,15	35 657,00
13	Erträge aus Leistungen	Unterklasse 81 ohne Gruppen 811, 817, 818 und 819	98 813,62	0,00	98 813,62
14	Erträge aus Besitz und wirtschaftlicher Tätigkeit	Gruppen 811, 820, 822, 823	29 022,41	13 961,36	15 061,05
15	Transfererträge von Trägern des öffentlichen Rechts	Gruppen 860 bis 863, 888	837 971,21	200 903,51	637 067,70
16	Sonstige Transfererträge	Gruppen 809, 864 bis 868, 880	9 484,50	7 975,00	1 509,50
17	Gewinnentnahmen der Gemeinde von Unternehmungen und marktbestimmten Betrieben der Gemeinde (A 85-89)	Gruppe 869 und 879		0,00	
18	Erträge aus Veräußerungen und sonstige Erträge	Gruppen 814, 815, 824, 827, 828 und 829	799 214,24	188 155,40	611 058,84
19	Summe 1 (Erträge)		4 999 670,39	1 002 901,42	3 996 768,97
Aufwendungen der operativen Gebarung					
20	Personalaufwand	Klasse 5 ohne nicht finanzierungswirksame Konten	736 622,90	35 974,26	700 648,64
21	Pensionen und sonstige Ruhebezüge	Gruppen 760, 761		0,00	
22	Bezüge der gewählten Organe	Gruppe 721	149 682,22	0,00	149 682,22
23	Gebrauchs- und Verbrauchsgüter, Handelswaren	Klasse 4	227 702,80	120 755,02	106 947,78
24	Verwaltungs- und Betriebsaufwand	Klasse 6 ohne Gruppen 650 bis 655, 657, 658, 680 bis 687, 689, 690, 694 bis 699; Unterklassen 70 bis 72 ohne Gruppen 706 und 721; Gruppe 790	1 352 682,55	342 178,19	1 010 504,36
25	Zinsen für Finanzschulden	Gruppen 650, 651, 653 und 657	4 223,33	3 624,00	599,33
26	Laufende Transfers an Träger des öffentlichen Rechts	Gruppen 750 bis 754	1 103 490,21	0,00	1 103 490,21
27	Sonstige laufende Transfers	Gruppen 755 bis 757, 759, 764, 768, 780 und 781	321 902,23	80 269,83	241 632,40
28	Gewinnentnahmen der Gemeinde von Unternehmungen und marktbestimmten Betrieben der Gemeinde (A 85-89)	Gruppe 769		0,00	
29	Summe 2 (Aufwendungen)		3 896 306,24	582 801,30	3 313 504,94
91	SALDO 1: Ergebnis der operativen Gebarung	Summe 1 minus Summe 2	1 103 364,15	420 100,12	683 264,03

Bezeichnung	Zuordnung Abgang/Zugang zu den Bestandskonten und der Kapitaltransferkonten	Summe Haushalt	davon A 85 - 89	Summe ohne A 85 - 89	
Vermögensgebarung mit Kapitaltransfers ohne Finanztransaktionen					
30	Veräußerung von unbeweglichem Vermögen	Unterklassen 00, 01, 05 und 06; Gruppen 801, 802 und 805 (bei unbeweglichen Kulturgütern)	115 156,00	0,00	115 156,00
31	Veräußerung von beweglichem Vermögen	Unterklassen 02 bis 04; Gruppen 100, 113, 120, 150, 159, 170 und 175; Gruppen 803, 804 und 805 (bei beweglichen Kulturgütern)		0,00	
32	Veräußerung von immateriellen Vermögenswerten	Unterklasse 07		0,00	
33	Investitionszuschüsse (erhaltene Kapitaltransfers) von Trägern des öffentlichen Rechts	Gruppen 300 bis 303, 309, 871	444 799,22	112 394,39	332 404,83
34	Sonstige Investitionszuschüsse (erhaltene Kapitaltransfers)	Gruppen 304 bis 308	38 201,57	38 201,57	
39	Summe 3 (Vermögensgebarung mit Kapitaltransfer ohne Finanztransaktionen)		598 156,79	150 595,96	447 560,83
Vermögensgebarung und Kapitaltransfers ohne Finanztransaktionen					
40	Erwerb von unbeweglichem Vermögen	Unterklassen 00, 01 und 05; Gruppen 060, 061 und 063	954 236,42	177 085,85	777 150,57
41	Erwerb von beweglichem Vermögen, Aktivierte Vorräte	Unterklassen 02 bis 04; Gruppe 062; Gruppen 100, 113, 120, 150, 159, 170 und 175	67 121,22	0,00	67 121,22
42	Erwerb von immateriellen Vermögenswerten	Unterklasse 07	38 691,36	0,00	38 691,36
43	Kapitaltransfers an Träger des öffentlichen Rechts	Gruppen 130 und 135; Gruppen 770 bis 774		0,00	
44	Sonstige Kapitaltransfers	Gruppen 775 bis 779, 785 und 786	17 407,29	0,00	17 407,29
49	Summe 4 (Vermögensgebarung und Kapitaltransfer ohne Finanztransaktionen)		1 077 456,29	177 085,85	900 370,44
92	SALDO 2: Saldo der Vermögensgebarung ohne Finanztransaktionen	Summe 3 minus Summe 4	-479 299,50	-26 489,89	-452 809,61

Bezeichnung	Zuordnung der Gruppen der Finanzierungsrechnung	nur A 85 - 89
Einzahlungen aus Finanztransaktionen		
50 Veräußerung von Beteiligungen und Wertpapieren	Unterklasse 08; Gruppen 223 und 224	0,00
51 Entnahmen aus Zahlungsmittelreserven	Gruppen 293, 294 und 295	0,00
52 Einzahlungen aus der Rückzahlung von Darlehen an Träger des öffentlichen Rechts	Gruppen 240 bis 244	0,00
53 Einzahlungen aus der Rückzahlung von Darlehen an andere und von Bezugsvorschüssen	Gruppen 245 bis 249 und 273	0,00
54 Aufnahme von Finanzschulden von Trägern des öffentlichen Rechts	Gruppen 340 bis 344, 350 bis 354	0,00
55 Aufnahme von Finanzschulden von anderen	Unterklasse 32; Gruppen 345 bis 349, 355 bis 357	0,00
58 Ausgleichszahlungen aus Finanzderivaten	Gruppen 821 und 826	0,00
59 Summe 5 (Einzahlungen aus Finanztransaktionen)		0,00
Auszahlungen aus Finanztransaktionen		
60 Erwerb von Beteiligungen und Wertpapieren	Unterklasse 08; Gruppen 223 und 224	0,00
61 Zuführung an Zahlungsmittelreserven	Gruppen 293, 294 und 295	0,00
62 Gewährung von Darlehen an Träger des öffentlichen Rechts	Gruppen 240 bis 244	0,00
63 Gewährung von Darlehen an andere und von Bezugsvorschüssen	Gruppen 245 bis 249 und 273	0,00
64 Rückzahlung von Finanzschulden bei Trägern des öffentlichen Rechts	Gruppen 340 bis 344, 350 bis 354	4 350,88
65 Rückzahlung von Finanzschulden bei anderen	Unterklasse 32; Gruppen 345 bis 349, 355 bis 357	280 954,58
68 Ausgleichszahlungen aus Finanzderivaten	Gruppen 652, 655 und 658	0,00
69 Summe 6 (Auszahlungen aus Finanztransaktionen)		285 305,46
93 SALDO 3: Saldo der Finanztransaktionen	Summe 5 minus Summe 6	-285 305,46
94 SALDO 4:	Summe der Salden 1, 2 und 3	108 304,77
II. Ableitung des Finanzierungssaldos		
70 Jahresergebnis Haushalt ohne A 85 - 89 und ohne Finanztransaktionen	Saldo 1 plus Saldo 2	230 454,42
71 Überrechnung Jahresergebnis A 85 - 89	Saldo 4 der Spalte "nur A 85 - 89"	108 304,77
95 Finanzierungssaldo ('vorläufiges Maastricht-Ergebnis')		338 759,19

Erläuterung Abweichung gegenüber Ergebnisvoranschlag

HH-Stelle	Bezeichnung	Buchungen	- Voranschlag	- Übertragung	= Abweichung	Betrag	Beschluss und Begründung
Mittelaufbringung	Abweichung über 7 267,00 und mehr als 40,00%						
164002	Feuerwehr Dietmanns						
6/164002+829910	Sonstige Erträge	7 442,40	0,00	0,00	7 442,40	7 442,40	Zuführung aus der operativen Gebarung
6/164002+829960	Sonstige Erträge	-7 442,40	0,00	0,00	-7 442,40	-7 442,40	Umbuchung anlässlich des RA 2021 (Korrektur Fehler 2020)
612000	Gemeindestraßen						
6/612000+829910	Sonstige Erträge	0,00	20 000,00	0,00	-20 000,00	-20 000,00	keine Zuführung notwendig
6/612000+829960	Sonstige Erträge	-49 547,71	0,00	0,00	-49 547,71	-49 547,71	Umbuchung anlässlich des RA 2021 (Korrektur Fehler 2020)
612002	Straßenlaternen						
6/612002+871000	Förderung Straßenlaternen ESPG	25 536,00	48 300,00	0,00	-22 764,00	-22 764,00	Rest der Förderung kommt 2022
815000	Park- und Gartenanlagen, Kinderspielplätze						
2/815000+817000	Erträge aus der Auflösung von sonstigen Rückstellungen	11 881,68	0,00	0,00	11 881,68	11 881,68	keine Erträge veranschlagt
850000	Betriebe der Wasserversorgung						
2/850000+817000	Erträge aus der Auflösung von sonstigen Rückstellungen	15 291,26	0,00	0,00	15 291,26	15 291,26	keine Erträge veranschlagt
851000	Betriebe der Abwasserbeseitigung						
2/851000+817000	Erträge aus der Auflösung von sonstigen Rückstellungen	14 970,43	0,00	0,00	14 970,43	14 970,43	keine Erträge veranschlagt
851005	Betriebe der Abwasserbeseitigung						
6/851005+829910	Sonstige Erträge	20 050,97	0,00	0,00	20 050,97	20 050,97	Zuführung aus der operativen Gebarung

HH-Stelle	Bezeichnung	Buchungen	- Voranschlag	- Übertragung	= Abweichung	Betrag	Beschluss und Begründung
851007	Betriebe der Abwasserbeseitigung						
6/851007+829910	Sonstige Erträge	93 480,38	0,00	0,00	93 480,38	93 480,38	Zuführung aus der operativen Gebarung
944000	Zuschüsse nach dem Katastrophenfondsgesetz						
2/944000+860000	Transfers von Bund, Bundesfonds und Bundeskammern (Mittel aus dem Katastrophenfond)	2 128,22	35 000,00	0,00	-32 871,78	-32 871,78	Zuschüsse vom Katastrophenfond (Güterwege) werden erst 2022 erwartet
	Summe Mittelaufbringung	133 791,23	103 300,00	0,00	30 491,23	30 491,23	
Mittelverwendung	Abweichung über 7 267,00 und mehr als 40,00%						
000000	Gewählte Gemeindeorgane						
1/000000-757000	Schulung der Gemeindefunktionäre	16 478,63	7 500,00	0,00	8 978,63	8 978,63	Schulungsbeiträge 2020 im Jahre 2021 abgerechnet
163000	Freiwillige Feuerwehren						
1/163000-729910	Sonstige Aufwendungen	42 524,29	30 000,00	0,00	12 524,29	12 524,29	Zuführung an Investitionshaushalt
164000	Förderung der Brandbekämpfung und Brandverhütung						
1/164000-729960	Sonstige Aufwendungen	-7 442,40	0,00	0,00	-7 442,40	-7 442,40	Umbuchung anlässlich des RA 2021 (Korrektur Fehler 2020)
273000	Volksbüchereien						
1/273000-614000	Instandhaltung von Gebäuden und Bauten	9 846,49	0,00	0,00	9 846,49	9 846,49	Umbau Bücherei (Neuanschaffung Regale)
480000	Allgemeine Wohnbauförderung						
1/480000-768000	Beihilfen an Bauwerber	184 354,32	120 000,00	0,00	64 354,32	64 354,32	vermehrte Förderungen Alternativenergien, sowie Förderungen Aufschließungsabgaben
612000	Gemeindestraßen						
1/612000-591000	Dotierung von Rückstellungen für Abfertigungen	10 051,65	400,00	0,00	9 651,65	9 651,65	mehr Rückstellungen gebildet, als veranschlagt
1/612000-728000	Entgelte für sonstige Leistungen	1 413,00	20 000,00	0,00	-18 587,00	-18 587,00	Weniger Winterdienst als angenommen

HH-Stelle	Bezeichnung	Buchungen	- Voranschlag	- Übertragung	= Abweichung	Betrag	Beschluss und Begründung
1/612000-729960	Sonstige Aufwendungen	-49 547,71	0,00	0,00	-49 547,71	-49 547,71	Umbuchung anlässlich des RA 2021 (Korrektur Fehler 2020)
639100	Sonstige Einrichtungen und Maßnahmen						
1/639100-612000	Instandhaltung von Wasser- und Abwasserbauten und -anlagen	0,00	10 000,00	0,00	-10 000,00	-10 000,00	keine Instandhaltung notwendig
816000	Öffentliche Beleuchtung und öffentliche Uhren						
1/816000-611000	Instandhaltung der Straßenbeleuchtung	1 274,66	10 000,00	0,00	-8 725,34	-8 592,22	weniger Ausgaben als angenommen
1/816000-680000	Planmäßige Abschreibung	21 537,24	11 400,00	0,00	10 137,24	10 137,24	Neuanschaffungen erhöhen Abschreibung
850000	Betriebe der Wasserversorgung						
1/850000-591000	Dotierung von Rückstellungen für Abfertigungen	11 642,54	100,00	0,00	11 542,54	11 542,54	mehr Rückstellungen gebildet, als veranschlagt
851000	Betriebe der Abwasserbeseitigung						
1/851000-591000	Dotierung von Rückstellungen für Abfertigungen	7 576,86	300,00	0,00	7 276,86	7 276,86	mehr Rückstellungen gebildet, als veranschlagt
1/851000-729910	Sonstige Aufwendungen	113 531,35	0,00	0,00	113 531,35	113 531,35	Zuführung an Investitionshaushalt
Summe Mittelverwendung		363 240,92	209 700,00	0,00	153 540,92	153 674,04	

Erläuterung Abweichung gegenüber Finanzierungsvoranschlag

HH-Stelle	Bezeichnung	Buchungen	- Voranschlag	- Übertragung	= Abweichung	Betrag	Beschluss und Begründung
Mittelaufbringung	Abweichung über 7 267,00 und mehr als 40,00%						
164002	Feuerwehr Dietmanns						
6/164002+829910	Sonstige Erträge	7 442,40	0,00	0,00	7 442,40	7 442,40	Zuführung aus der operativen Gebarung
6/164002+829960	Sonstige Erträge	-7 442,40	0,00	0,00	-7 442,40	-7 442,40	Umbuchung anlässlich des RA 2021 (Korrektur Fehler 2020)
240002	Kindergärten						
6/240002+301000	Kapitaltransfers von Ländern, Landesfonds und Landeskammern	0,00	150 000,00	0,00	-150 000,00	-150 000,00	Ausgaben und somit die Einnahmen haben sich verschoben
6/240002+346000	Investitionsdarlehen von Finanzunternehmen	0,00	650 000,00	0,00	-650 000,00	-650 000,00	Ausgaben und somit auch die Aufnahme des Darlehens haben sich verschoben
612000	Gemeindestraßen						
6/612000+829910	Sonstige Erträge	0,00	20 000,00	0,00	-20 000,00	-20 000,00	Zuführung aus der operativen Gebarung
6/612000+829960	Sonstige Erträge	-49 547,71	0,00	0,00	-49 547,71	-49 547,71	Umbuchung anlässlich des RA 2021 (Korrektur Fehler 2020)
612002	Straßenlaternen						
6/612002+300000	KPC Förderung	2 135,00	14 500,00	0,00	-12 365,00	-12 365,00	Förderung ist 2022 eingegangen
6/612002+871000	Förderung Straßenlaternen ESPG	25 536,00	48 300,00	0,00	-22 764,00	-22 764,00	Rest der Förderung kommt 2022
850000	Betriebe der Wasserversorgung						
2/850000+307000	Wasseranschluss-, Ergänzungs- u. Sonderabgabe	7 419,36	20 000,00	0,00	-12 580,64	-12 580,64	weniger Einnahmen als erwartet
851005	Betriebe der Abwasserbeseitigung						
6/851005+829910	Sonstige Erträge	20 050,97	0,00	0,00	20 050,97	20 050,97	Zuführung aus der operativen Gebarung

HH-Stelle	Bezeichnung	Buchungen	- Voranschlag	- Übertragung	= Abweichung	Betrag	Beschluss und Begründung
851007	Betriebe der Abwasserbeseitigung						
6/851007+829910	Sonstige Erträge	93 480,38	0,00	0,00	93 480,38	93 480,38	Zuführung aus der operativen Gebarung
944000	Zuschüsse nach dem Katastrophenfondsgesetz						
2/944000+860000	Transfers von Bund, Bundesfonds und Bundeskammern (Mittel aus dem Katastrophenfond)	2 128,22	35 000,00	0,00	-32 871,78	-32 871,78	Zuschüsse vom Katastrophenfond (Güterwege) werden erst 2022 erwartet
	Summe Mittelaufbringung	101 202,22	937 800,00	0,00	-836 597,78	-836 597,78	
Mittelverwendung	Abweichung über 7 267,00 und mehr als 40,00%						
000000	Gewählte Gemeindeorgane						
1/000000-757000	Schulung der Gemeindefunktionäre	16 478,63	7 500,00	0,00	8 978,63	8 978,63	Schulungsbeiträge 2020 im Jahre 2021 abgerechnet
163000	Freiwillige Feuerwehren						
1/163000-729910	Sonstige Aufwendungen	42 524,29	30 000,00	0,00	12 524,29	12 524,29	Zuführung an Investitionshaushalt
164000	Förderung der Brandbekämpfung und Brandverhütung						
1/164000-729960	Sonstige Aufwendungen	-7 442,40	0,00	0,00	-7 442,40	-7 442,40	Umbuchung anlässlich des RA 2021 (Korrektur Fehler 2020)
240002	Kindergärten						
5/240002-010000	Neubau Tagesbetreuungseinrichtung	150 032,20	1 000 000,00	0,00	-849 967,80	-849 967,80	Bauvorhaben verzögert sich
273000	Volksbüchereien						
1/273000-614000	Instandhaltung von Gebäuden und Bauten	9 846,49	0,00	0,00	9 846,49	9 846,49	Umbau Bücherei (Neuanschaffung Regale)
363000	Altstadterhaltung und Ortsbildpflege						
1/363000-006000	Sonstige Grundstückseinrichtungen	0,00	11 000,00	0,00	-11 000,00	-11 000,00	Löschteich-Einzäunung Hörmanns (Ausgabe verschoben)

HH-Stelle	Bezeichnung	Buchungen	- Voranschlag	- Übertragung	= Abweichung	Betrag	Beschluss und Begründung
480000	Allgemeine Wohnbauförderung						
1/480000-768000	Beihilfen an Bauwerber	184 354,32	120 000,00	0,00	64 354,32	64 354,32	vermehrte Förderungen Alternativenergien, sowie Förderungen Aufschließungsabgaben
612000	Gemeindestraßen						
5/612000-002005	Straßenbauten Siedlungsgebiet Spanbichl	0,00	100 000,00	0,00	-100 000,00	-100 000,00	Ausgaben verschoben (Bauvorhaben noch nicht begonnen)
1/612000-728000	Entgelte für sonstige Leistungen	1 413,00	20 000,00	0,00	-18 587,00	-18 587,00	Weniger Winterdienst als angenommen
1/612000-729960	Sonstige Aufwendungen	-49 547,71	0,00	0,00	-49 547,71	-49 547,71	Umbuchung anlässlich des RA 2021 (Korrektur Fehler 2020)
639100	Sonstige Einrichtungen und Maßnahmen						
1/639100-612000	Instandhaltung von Wasser- und Abwasserbauten und -anlagen	0,00	10 000,00	0,00	-10 000,00	-10 000,00	keine Instandhaltung notwendig
815000	Park- und Gartenanlagen, Kinderspielplätze						
1/815000-006000	Ankauf von Spielgeräten	10 975,85	19 400,00	0,00	-8 424,15	-8 424,15	Sonnensegel/Spielgerät Ehrendorf nicht angekauft
816000	Öffentliche Beleuchtung und öffentliche Uhren						
1/816000-611000	Instandhaltung der Straßenbeleuchtung	1 407,78	10 000,00	0,00	-8 592,22	-8 592,22	weniger Ausgaben als angenommen
851000	Betriebe der Abwasserbeseitigung						
1/851000-042000	Amts-, Betriebs- und Geschäftsausstattung	0,00	75 000,00	0,00	-75 000,00	-75 000,00	Umrüstung Datenübertragung Pumpwerke auf GSM wurde nicht mehr zeitgerecht durchgeführt
1/851000-729910	Sonstige Aufwendungen	113 531,35	0,00	0,00	113 531,35	113 531,35	Zuführung an Investitionshaushalt
	Summe Mittelverwendung	473 573,80	1 402 900,00	0,00	-929 326,20	-929 326,20	

Seite	Inhalt
3	Vorbericht
17	Stichtag für die Erstellung des Rechnungsabschlusses
21	Nachweis der liquiden Mittel (Kassenbestand)
25	Ergebnishaushalt Gesamt 1. Ebene (Anlage 1a) - interne Vergütungen enthalten
29	Ergebnishaushalt Gesamt 1. und 2. Ebene (Anlage 1a) - interne Vergütungen enthalten
33	Ergebnishaushalt Bereichsbudget 1. und 2. Ebene (Anlage 1a)
55	Finanzierungshaushalt Gesamt 1. Ebene (Anlage 1b) - interne Vergütungen enthalten
59	Finanzierungshaushalt Gesamt 1. und 2. Ebene (Anlage 1b) - interne Vergütungen enthalten
65	Finanzierungshaushalt Bereichsbudget 1. und 2. Ebene (Anlage 1b)
107	Vermögenshaushalt (Anlage 1c)
113	Haushaltspotential (aufbauend auf der Ergebnisrechnung)
119	Ergebnis- und Finanzierungsrechnung Detailnachweis
191	Nachweis der Investitionstätigkeit
215	Nachweis Kundenforderungen
219	Nachweis Lieferantenverbindlichkeiten
223	Nettovermögensveränderungsrechnung (Anlage 1d)
227	Nachweis über Transferzahlungen (Anlage 6a)
233	Nachweis über Haushaltsrücklagen und Zahlungsmittelreserven (Anlage 6b)
237	Einzelnachweis über Finanzschulden und Schuldendienst (Anlage 6c)
245	Nachweis über hausinterne Vergütungen (Anlage 6f)
249	Anlagenspiegel Einzelkonten (Anlage 6g)
277	Anlagenspiegel Einzelkonten Kapitaltransfer (Anlage 6g)
285	Liste der nicht bewerteten Kulturgüter (Anlage 6h)
289	Leasingspiegel (Anlage 6i)
293	Beteiligungen, Mitgliedschaften und Genossenschaftsanteile
297	Nachweis über aktive Finanzinstrumente (Anlage 6m)
301	Einzelnachweis über aktive Finanzinstrumente (Anlage 6n)
305	Rückstellungsspiegel (Anlage 6q)
309	Haftungsnachweis (Anlage 6r)
313	Einzelnachweis über die nicht voranschlagswirksame Gebarung gemäß § 12 (Anlage 6t)
317	Personaldaten iSd ÖStp (Anlage 4)
321	Dienstpostenplan

Seite	Inhalt
325	Nachweis über Personalaufwand VRV2015
329	Nachweis Vermögen mit abgeänderter Nutzungsdauer
333	Querschnitt (Anlage 5b)
339	Erläuterung Abweichung gegenüber Ergebnisvoranschlag
345	Erläuterung Abweichung gegenüber Finanzierungsvoranschlag